

Gouvernement
De la
République de Vanuatu

BUDGET 2015

TOME 1

RAPPORT DE STRATÉGIE FISCALE

**INCORPORANT L'ACTUALISATION ÉCONOMIQUE
ET FISCALE DE LA DÉCLARATION DE POLITIQUE
BUDGETAIRE**



Avant-propos du Ministre

Le budget de l'exercice 2015 a été conçu de façon à aider le gouvernement à réaliser sa vision nationale pour "un Vanuatu juste, éduqué, en bonne santé et prospère". Il est établi et présenté au moment où l'économie de Vanuatu se redresse, mais à une cadence moins rapide qu'il n'avait été anticipé à l'origine, et ce en raison d'une croissance plus lente de l'économie mondiale. La croissance économique est projetée progresser de 4,3 pour cent en 2015 et de 4,7 pour cent en 2016. La croissance et le développement économiques à moyen terme seront soutenus par la mise en œuvre de gros projets et de projets de développement dans le secteur des services, notamment le tourisme.


En 2015, le gouvernement mettra davantage l'accent sur l'expansion de l'économie. A cet effet, il va continuer à entreprendre des réformes, adhérer à des principes de gestion fiscale prudente, rétablir la confiance et créer un environnement qui saura rehausser la croissance économique, améliorer la prestation de services et, par la même occasion, améliorer les conditions de vie de la population de Vanuatu. Pour l'exercice en question, la principale source de recettes de l'Etat consistent en des taxes et d'autres recettes et des crédits seront affectés aux dépenses prioritaires du gouvernement, à l'acquisition nette d'immobilisations et au remboursement de la dette intérieure. Dans le cadre des dépenses, des crédits sont affectés aux obligations de l'Etat, au paiement des indemnités d'ancienneté et à de nouvelles propositions de principe.

Dans le budget 2015, il est prévu que le gouvernement bénéficiera aussi de subventions de la part de partenaires de développement du Vanuatu, ainsi que de prêts pour cinq gros projets, à savoir le projet du quai polyvalent international de Lapetasi à Port-Vila, le projet de transport maritime inter-îles de Vanuatu, le projet de développement urbain de Port-Vila, les routes de Sud Tanna et Malekula et le quai de Luganville.

Au fil des ans, la demande de services ne cesse de croître et de ce fait, le Parlement continue d'approuver des lois de finances complémentaires pour faire face à des circonstances imprévues. Toutefois, à partir de 2015, il est impératif que les ministères fonctionnent dans la limite des plafonds autorisés et gèrent les crédits qui leur sont affectés de manière conforme à la notion de responsabilité fiscale. Dans le but de s'en tenir à un budget fiscalement responsable dans son ensemble, et donc de maintenir la stabilité macroéconomique, le ministère des Finances et de la Gestion économique (MFGE) continuera d'adopter une attitude dure contre des affectations budgétaires complémentaires. Il est donc vital que toutes les instances gouvernementales fassent preuve de prudence pour que le gouvernement puisse respecter les impératifs de responsabilité financière qui sont stipulés dans la Loi de 1998 sur les Finances publiques et la Gestion économique (FPGE).

En ma capacité de ministre responsable des Finances et de la Gestion économique, je tiens à confirmer que le budget de l'exercice 2015 est compatible avec les 'Principes de Gestion fiscale responsable' tels qu'énoncés dans la Loi FPGE (1998). J'ai l'honneur de vous recommander le budget pour l'exercice 2015, à vous tous, députés du Parlement et citoyens de Vanuatu.

Le Ministre des Finances et de la Gestion Economique



Hon. Maki Stanley Simelum (MP)

Table des matières

Avant-propos du Ministre	1
1. Déclaration de responsabilité fiscale.....	3
2. Aperçu d'ensemble du budget	4
2.1. Aperçu d'ensemble du budget	4
3. Actualisation économique et perspectives à moyen terme	5
3.1 Perspectives économiques dans le monde (PEM)	5
3.2. Perspectives économiques au Vanuatu (PEV)	6
3.3. Offre globale.....	7
3.3.1 Agriculture, sylviculture et pêche.....	7
3.3.2 Industrie.....	8
3.3.3. Services.....	9
3.4. Demande globale	11
3.4.1. Consommation totale.....	11
3.4.2. Investissement total.....	12
3.4.3. Exportations nettes	13
3.5 Inflation	14
3.6. PIB réel et croissance potentielle	15
3.7. Evolution de la politique monétaire	17
3.8. Balance des paiements.....	17
3.9. Evolution des taux de change.....	18
4. Mise à jour et prévisions fiscales	18
4.1 Balance budgétaire.....	18
4.2. Recettes en 2014	20
4.3. Etat prévisionnel des recettes dans le budget national intégré de 2015	21
4.4. Dépenses 2014	23
4.5. Etat prévisionnel des dépenses dans le budget national intégré pour 2015	25
4.6. Dette publique.....	27
5. Déclaration de politique budgétaire 2015.....	33
5.1. Déclaration de responsabilité	33
5.2. Politiques économiques et financières	34
5.3. Politiques budgétaires	34
5.4. Nouvelles propositions de principe.....	40
5.5. Cibles économiques et fiscales pour 2015.....	40
5.6. Conclusion	41

1. Déclaration de responsabilité fiscale

Les commentaires qui suivent, ainsi que les états financiers, sont présentés conformément aux articles 9, 10, 11, 13, 14, 17, 18, 23 et 24 de la Loi de 1998 relative aux Finances publiques et à la Gestion économique (la Loi). Aux termes de ces articles le gouvernement est tenu de présenter un rapport de stratégie fiscale, une actualisation fiscale de l'exercice en cours et une actualisation économique et fiscale à la date d'introduction du premier projet de Loi de Finances pour l'exercice à venir.

Le présent rapport contient des prévisions fiscales et économiques actualisées pour l'exercice 2014 et une analyse de la situation économique actuelle et des perspectives à moyen terme pour le pays jusqu'en 2017.


Ce rapport de stratégie fiscale, exigé selon l'article 11 de la Loi, est compatible avec la déclaration de politique budgétaire publiée au cours de l'année, comme requis par l'article 10 de la Loi. Les politiques qui y étaient énoncées ont servi à établir l'état prévisionnel de l'exercice 2015. La Loi stipule que la déclaration de politique budgétaire doit être présentée devant le Parlement. C'est pourquoi elle est intégrée, telle que déjà publiée, au présent rapport.

Déclaration de responsabilité


Il n'y a pas eu de modifications sensibles à la politique économique et financière du gouvernement, ni à ses priorités stratégiques, depuis la publication de la déclaration de politique budgétaire. Conformément aux articles 11, 13, 14, 17, 18, 23 et 24, le gouvernement confirme que les objectifs, les priorités et les visées de la politique fiscale sont conformes aux principes de gestion fiscale responsable tels qu'énoncés à l'article 22 de la Loi et concordent généralement avec la déclaration de politique budgétaire publiée au début de 2014.

**Le Ministre des Finances et de la Gestion
Economique**
Ministère des Finances et de la Gestion Economique

Le Directeur Général
Ministère des Finances et
de la Gestion Economique



Hon. Maki Stanley Simelum (MP)



Mr. George Maniuri

2. Aperçu d'ensemble du budget

2.1. Aperçu d'ensemble du budget

L'économie de Vanuatu se redresse, mais moins rapidement qu'il n'était anticipé à l'origine en raison de la croissance ralentie de l'économie mondiale. Toutefois, la reprise économique dans le monde devrait s'accélérer progressivement au cours du dernier trimestre de cette année et on s'attend à ce qu'elle se poursuive à un rythme plus soutenu en 2015 et 2016. A ce propos, on anticipe que l'économie de Vanuatu croisse à moyen terme, surtout grâce aux activités de construction liées à la mise en œuvre de projets financés par des deniers publics et à l'activité dans le secteur des services, surtout le tourisme. Par contre, s'il y a de nouveaux retards dans les projets, ils auront des retombées négatives sur l'ensemble de l'économie.

Vu la croissance anticipée et l'impact de nouvelles initiatives de génération de recettes, dans le budget de 2015 il est prévu de percevoir VT 16.097,4 millions, provenant principalement des taxes et d'autres sources de recettes. Les prévisions de dépenses dans le budget 2015 sont de VT 15.271,2 millions qui seront affectés à la rémunération des employés, l'utilisation de biens et services, au paiement d'intérêts, aux virements, aux prestations sociales et à d'autres dépenses.

Pour 2015, le gouvernement a provisionné VT 1.080,1 millions pour couvrir ses obligations, le paiement d'indemnités d'ancienneté et de nouvelles propositions de principe visant à renforcer et rehausser la prestation de services et la croissance économique par le biais des secteurs productifs tels que le ministère du Commerce, de l'Industrie et du Tourisme, le ministère de l'Agriculture et le ministère des Terres. De plus, les secteurs sociaux comme la santé et l'éducation vont bénéficier de crédits supplémentaires pour rehausser la prestation de services.

Par ailleurs, dans le budget pour 2015, il est prévu de recevoir VT 2.891,7 millions de la part de partenaires donateurs. Les subventions pour des projets ont pour objectif principal de renforcer différents secteurs, surtout les secteurs sociaux (notamment santé et éducation) et productifs (tels que l'agriculture, l'industrie et le commerce).

Côté financement, le gouvernement anticipe de prélever l'équivalent de VT 5.858,1 millions sous forme d'emprunts extérieurs pour aider au financement des cinq principaux projets qui sont le projet du quai polyvalent international de Lapetasi à Port-Vila, le projet de transport maritime inter-îles de Vanuatu, le projet de développement urbain de Port-Vila, les routes de Sud Tanna et Malekula et le quai de Luganville. Une fois que les travaux de construction auront commencé, il faudra échelonner et gérer ces projets avec soin de façon à préserver la stabilité macro-économique.

Le budget pour 2015 prévoit un excédent fiscal de VT 613,5 millions qui servira à faire face au remboursement de la dette extérieure. Le budget est compatible avec les principes de gestion fiscale responsable qui sont énoncés à l'article 22 de la loi FPGE [Chap. 244]. A cet égard, le gouvernement continuera de rehausser la perception de recettes, de contrôler les dépenses et de maintenir la dette publique à un niveau gérable.

3. Actualisation économique et perspectives à moyen terme

3.1 Perspectives économiques dans le monde (PEM)

L'économie mondiale a démarré lentement cette année, du fait d'intempéries dans les Etats-Unis (US), de remous sur les marchés financiers dans la zone euro et du conflit en Ukraine, ce qui a eu pour résultat une révision à la baisse de la croissance mondiale, de 0,4 point de pourcentage, à 3,3 pour cent par rapport à la croissance prévisionnelle du mois d'avril. On espère toutefois qu'en réduisant le frein à la croissance résultant de la consolidation fiscale, avec de meilleures conditions sur le marché de l'emploi et un relâchement de la pression sur la demande dans ces pays, la croissance mondiale devrait remonter à 3,8 pour cent.

La croissance dans les pays émergents et en développement est pressentie être mitigée, avec une reprise progressive dans les pays en développement, les défis surgissant d'une poussée dans la catégorie des revenus élevés étant compensés par des contraintes en termes de capacité assorties d'un resserrement des conditions financières. En attendant, les pays dans ces régions se sont, pour la plupart, totalement remis de la crise financière et connaissent une expansion proche de leur potentiel, alors que d'autres, au contraire, progressent à plein régime.

Tableau 1: Tendances de la croissance économique dans le monde (évolution annuelle en pourcentage)

	Réal		Prévisions	
	2012	2013	2014	2015
Production mondiale	3.4	3.3	3.3	3.8
Economies avancées	1.2	1.4	1.8	2.3
Etats-Unis d'Amérique	2.3	2.2	2.2	3.1
Zone Euro	-0.7	-0.4	0.8	1.3
Japon	1.5	1.5	0.9	0.8
Autres économies avancées	2.0	2.3	2.9	3.1
Economies émergentes d'Asie et en développement	5.1	4.7	4.4	5.0
Chine	7.7	7.7	7.4	7.1
Inde	4.7	5.0	5.6	6.4

Source: Fonds Monétaire International, PEM, Octobre 2014

Bien que les risques globaux se soient amoindris, les perspectives restent néanmoins exposées aux conditions volatiles sur les marchés financiers. Les défis et risques dans les pays à revenu élevé sont de plus en plus de nature à moyen terme, y compris ceux liés à la pérennité fiscale et une sortie opportune de la politique monétaire peu conventionnelle, aux risques de déflation et à la nécessité de procéder à des réformes structurelles pour relever la productivité. Dans les pays en développement, les risques à court terme sont devenus aigus, en partie à cause des mesures d'ajustement des politiques prises en temps voulu antérieurement qui ont aidé à réduire les vulnérabilités.

Compte tenu de la nature, de l'ampleur et de l'impact de ces risques sur les politiques économiques, la priorité doit continuer à être accordée à une stimulation de la croissance réelle et potentielle. Dans

les pays avancés, il s'agirait de poursuivre le soutien au redressement monétaire et fiscal à l'appui de la reprise et de la croissance à long terme. Dans un certain nombre d'économies, une expansion de l'infrastructure publique peut aider à soutenir la demande à court terme et stimuler la production potentielle à moyen terme. Dans les marchés émergents, la portée des politiques macroéconomiques pour appuyer la croissance, si tel est nécessaire, varie d'un pays à l'autre et d'une région à l'autre, mais elle est limitée dans les pays vulnérables. Tant dans les économies avancées que dans les économies en développement, il y a lieu de procéder urgemment à des réformes structurelles pour renforcer le potentiel de croissance ou rendre la croissance plus durable.

3.2. Perspectives économiques au Vanuatu (PEV)

La croissance économique réelle (production intérieure) est pressentie dépasser le plein potentiel à moyen terme aux alentours de 4,6 pour cent en moyenne. La production est prévue être fortement axée sur l'industrie, avec des prévisions de croissance de l'ordre de 37,6 pour cent, suivie du secteur des services, avec 3,8 pour cent en moyenne, puis une production agricole durable avec 2,2 pour cent de croissance prévisionnelle en moyenne. Le développement dans le secteur agricole est présumé être entraîné par les conditions sur les marchés extérieurs et l'évolution des cours mondiaux des produits de base.

Les dépenses de consommation vont probablement croître considérablement de 8,3 pour cent avant de se stabiliser à 3,1 pour cent en 2017. En attendant, les investissements sont pressentis ralentir cette année après une croissance impressionnante de 17,0 pour cent en 2013, entraînée par l'investissement du secteur public, progressant de 130,7 pour cent en moyenne à moyen terme ; contribuant environ 2,0 points de pourcentage à la croissance économique. En revanche, l'inverse est attendu du secteur extérieur, avec une escalade rapide des importations de biens et service de 6,8 pour cent sur la période 2015-17. L'afflux massif de matériaux de construction importés devrait stimuler la demande intérieure jusqu'à 10,8 pour cent en 2015 avant de se stabiliser à 4,6 pour cent en 2017. Même s'il y a une contribution stable de la part de la demande privée, de l'ordre de 5,7 pour cent en moyenne, c'est la demande publique qui est prévue s'amplifier d'un taux moyen annuel de 68,0 pour cent, entraînant une croissance au delà de son plein potentiel et engendrant ainsi des pressions inflationnistes.

Avec une économie qui va probablement dépasser son état stable, les ressources intérieures vont être durement mises à contribution. Il faut s'attendre à ce que l'inflation s'accroisse en conséquence, ce qui va toucher la politique monétaire. Des prises de position en faveur d'une contraction de la politique monétaire vont probablement se manifester avec une économie tournant au dessus de son plein régime. Une première option de politique serait de relever le taux pour stabiliser le taux de change USD/VATU de façon à maintenir un taux de change nominal réel stable et en même temps attirer des investissements étrangers. Cette approche entraînerait d'une part une contraction du volume des exportations, diminuant les rentrées de devises étrangères, et d'autre part une stimulation des importations, aux dépens du maintien d'un niveau de réserves officielles brutes suffisant – mais rendrait le remboursement des dettes moins onéreux. Au final, il en résultera un creusement du déficit de la balance commerciale qui, à terme, sera financé par un compte de capitaux mieux alimenté.

Tableau 2: PIB à prix constants par secteur de consommation (évolution annuelle en pourcentage)

	Réel			Prévisions			
	2011	2012	2013	2014	2015	2016	2017
Demande intérieure totale	-3.6	-3.4	6.6	10.2	10.8	6.0	4.6
Consommation	2.2	2.1	3.1	8.3	7.7	3.3	3.1
Publique	-0.8	-1.3	2.2	3.0	12.2	2.0	1.7
Privée	3.0	3.0	3.5	9.8	6.4	3.2	3.0
Institutions à but non lucratif desservant les ménages	5.5	-1.4	-3.8	-3.8	21.4	21.4	21.4
Investissements fixes bruts	-15.3	-17.0	17.0	13.1	18.7	11.4	6.6
Publics	-41.7	-41.1	-38.5	29.5	374.8	16.8	0.4
Privés	-10.9	-14.3	21.2	12.5	2.9	10.3	8.0
Mouvement des stocks	-7.9	-4.1	17.5	5.2	43.0	23.0	26.0
Exportations nettes	-50.1	18.7	23.0	99.7	38.0	2.6	-0.4
Exportations de biens et services	10.4	-1.2	4.2	-1.9	2.3	6.5	5.7
Importations de biens et services	-1.9	0.8	6.5	12.4	11.2	5.3	3.9
Produit Intérieur Brut	1.2	1.8	2.0	3.7	4.3	4.7	4.8

Sources: Bureau National de la Statistique et estimations et prévisions du Comité macroéconomique

3.3. Offre globale

3.3.1 Agriculture, sylviculture et pêche

Les prix à l'exportation et la demande extérieure sont tous deux des facteurs déterminants pour la majorité des principaux produits de base dans ce domaine. La production a enregistré une croissance solide de 4,8 pour cent en 2013, contribuant 1,0 point de pourcentage à la croissance réelle de l'économie. Cette croissance est stimulée principalement par un redressement des prix du coprah qui avaient dégringolé en 2012. La production de coprah a repris en 2013 à un rythme de croissance de 1,1 pour cent suite à une amélioration des prix du coprah vers la fin de 2013 résultant d'une diminution de la production aux Philippines (en attendant que le pays se remette de l'impact dévastateur du typhon cette année-là) et les prix sont restés élevés dans la moyenne tout au long de 2014. La production de kava continue d'être dominée par la consommation intérieure, tant en zone rurale que dans les deux centres urbains. La production pour exportation a continué son envol, enregistrant une progression de 9,8 pour cent en 2013, nos principaux marchés à l'exportation restant la Nouvelle-Calédonie et les Iles Fidji. L'évolution à moyen terme semble indiquer que la production devrait continuer à être élevée suite à la levée de l'interdiction d'exporter du kava vers l'Europe.

La production de viande bovine a continué sa forte croissance, enregistrant 14,1 pour cent en 2013, toujours entraînée par la demande intérieure. La production est dominée par les gros éleveurs car les petits exploitants du pays ont des difficultés au plan des coûts d'entretien. Néanmoins, on s'attend à ce que la production se poursuive solidement à moyen terme, appuyée par une forte demande de viande dite bio. Le cacao et le café bénéficient à présent de saisons de récolte plus longues que d'habitude, entraînant une hausse de la production au cours des dernières années, favorisée aussi par la stabilité des prix à l'exportation. Enfin, la production de bois, elle, est insuffisante pour répondre à l'escalade de la demande intérieure suite à la reprise du marché intérieur de l'immobilier et des projets de mise en valeur dans le secteur immobilier. Par ailleurs, la production de poisson est faible,

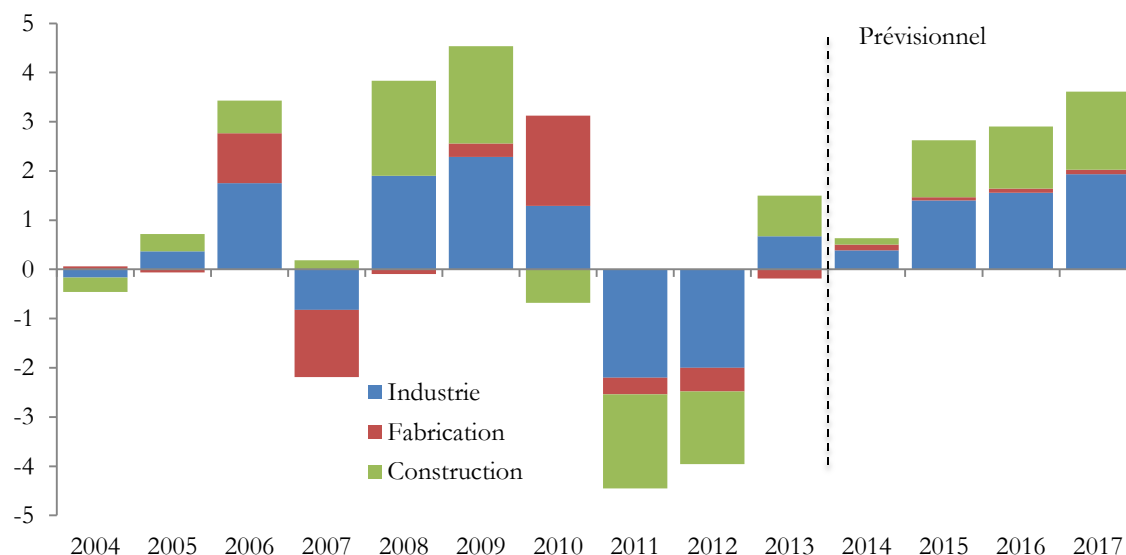
insuffisante pour répondre à la forte demande intérieure dans les zones urbaines, et ce en dépit d'une forte croissance enregistrée en 2013. La faible capacité de production intérieure actuelle est compensée provisoirement par l'importation de poisson de Fidji et de Thaïlande. Dans l'expectative d'une augmentation de la consommation, la demande intérieure restera élevée à moyen terme, faisant pression à la hausse sur les prix.

Ce secteur continue d'être confronté à des défis, le vieillissement des cocotiers entraînant une baisse de production à terme. Le gouvernement, en collaboration avec le secteur privé, devrait se pencher sérieusement sur la question et introduire des politiques avisées pour aider les agriculteurs à replanter. Parallèlement à cela, des inquiétudes surgissent concernant la tendance à la baisse de la production de viande bovine, la participation des petits éleveurs continuant de diminuer. Bien que ce secteur continue d'être confronté à de nombreux défis, il faut espérer que la politique agricole qui vient d'être élaborée saura ouvrir la voie vers une expansion de la production à plus long terme. Les prévisions à moyen terme indiquent que le secteur pourrait progresser en moyenne de 2,2 pour cent et sa contribution à la croissance serait de l'ordre de 0,4 point de pourcentage.

3.3.2 Industrie

Après deux ans de contraction dans ce secteur, les activités ont rebondi en 2013 avec une croissance prometteuse de 9,8 pour cent, contribuant de 0,7 point de pourcentage à la croissance générale. Elles sont entraînées principalement par le secteur du bâtiment, qui, pour la première fois depuis trois ans, a connu un essor de 45,3 pour cent. A lui seul, le secteur du bâtiment a fortement contribué à la croissance générale de 2,0 pour cent avec 0,8 point de pourcentage, appuyé par une croissance de 2 pour cent dans le domaine de l'électricité et de l'eau, qui, conjugués, compensent amplement la contraction dans les domaines de la fabrication, de l'exploitation minière et des carrières. Les progrès se poursuivent dans le secteur des entreprises de services publics avec une nouvelle extension de la distribution d'électricité autour d'Efate et vers la côte est à Santo. L'énergie renouvelable est une des priorités du gouvernement suite à la mise en place de projets d'électrification rurale à Malekula, Ambae et Vanua Lava, grâce au fonds pour le développement de l'Union Européenne. Le crédit au secteur privé s'est maintenu cette année, appuyé par une demande croissante dans le privé. Selon les prévisions, la croissance cette année devrait s'accélérer à 5,0 pour cent avec un ou deux investissements commerciaux, essentiellement dans le secteur des services, et l'achèvement de gros projets financés par l'aide de bailleurs de fonds, comme par exemple le centre de conférences. A moyen terme, plusieurs projets financés par le gouvernement grâce à des prêts de faveur, tels que celui du quai Lapetasi, celui du transport maritime inter-îles, les routes de Sud Tanna et de Malekula, le quai de Luganville, l'aéroport de Bauerfield et le projet de logements sociaux, devraient favoriser la croissance. Les prévisions de croissance dans le secteur du bâtiment sont estimées à 37,6 pour cent en moyenne, ce qui va relever les prévisions pour l'ensemble du secteur de l'industrie à 18,9 pour cent. A cet égard, le secteur de l'industrie devant, selon toute attente, prendre la tête en matière de croissance à moyen terme, sa contribution à la croissance économique est prévu passer à 1,4 point de pourcentage en 2015 avant d'atteindre 1,9 point de pourcentage en 2017.

Figure 1: Contribution à la croissance par secteur de production industrielle (en points de pourcentage)



Sources: Bureau National de la Statistique et estimations et prévisions du Comité macroéconomique

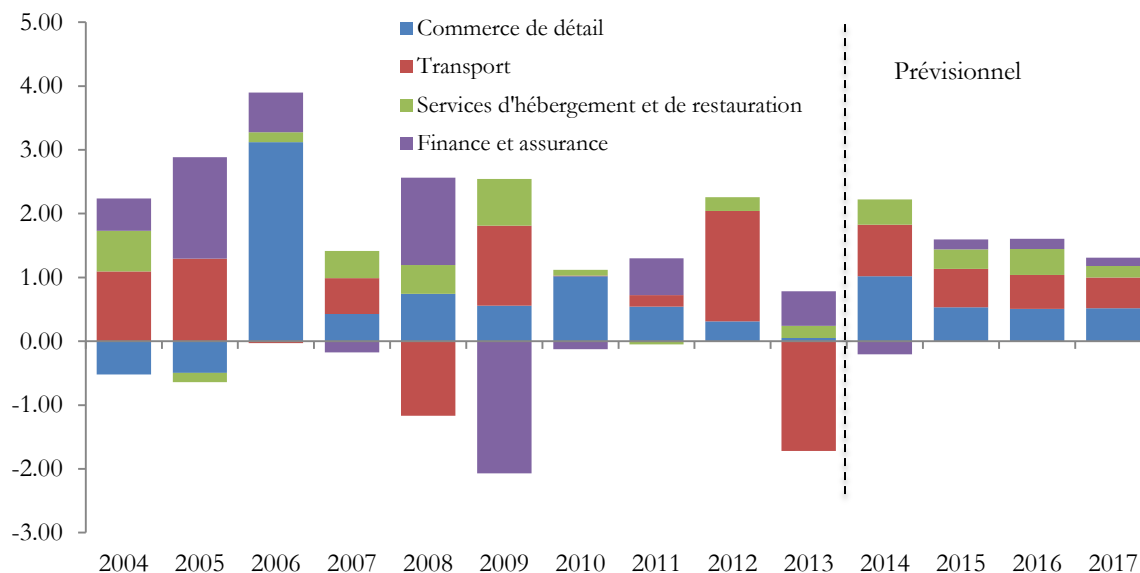
3.3.3. Services

Ce secteur a connu une croissance de 4,8 pour cent en moyenne au cours des dix dernières années, bien qu'il ait ralenti un peu en 2013, de 0,1 pour cent. Le ralentissement en 2013 traduit essentiellement une contraction de 22,6 pour cent dans le transport à la suite d'une hausse massive des coûts de transport, de plus de 25 pour cent l'année dernière. En revanche, les activités dans les domaines de l'information et de la communication, de la finance et de l'assurance, de l'immobilier et des services d'hébergement et de restauration, tous conjugués, ont plus que compensé le recul dans le transport. L'expansion du domaine de l'information et de la communication de 8,3 pour cent a été favorisée par l'introduction d'une TIC révolutionnaire à bas prix avec l'inauguration du câble sous-marin. L'intensification des activités dans le domaine de la finance et de l'assurance, contribuant 0,5 point de pourcentage à la croissance réelle, est liée aux activités dans le secteur du bâtiment, la majorité des importations de matériaux de construction nécessitant une couverture d'assurance.

En dépit de tous ces progrès, le nombre de touristes arrivant par avion est resté relativement faible par rapport au nombre de touristes à la journée, et ce en raison de facteurs extérieurs qui ont nui à la compétitivité de Vanuatu. Parmi ces facteurs, citons les rabais massifs pratiqués sur les marchés concurrents tels que les marchés asiatiques, l'augmentation des revenus disponibles dans les principaux marchés du tourisme (Australie et Nouvelle-Zélande) qui a relevé le pouvoir d'achat des touristes, d'autres facteurs économiques fondamentaux favorables, notamment l'appréciation de la monnaie de ces pays par rapport à celle de leurs partenaires commerciaux. Dans la même foulée, les services d'hébergement et de restauration – un bon indicateur des activités touristiques, notamment du nombre de visiteurs par avion – ont progressé de 3,7 pour cent en 2013 avec le développement d'hôtels et de services afférents s'étendant en milieu rural. Le marché de l'immobilier chez nos voisins l'Australie et la Nouvelle-Zélande a été déprimé en raison d'un revirement de la focalisation de l'extraction minière et de l'exportation vers la demande totale en Australie et de faibles activités économiques en Nouvelle-Zélande en début d'année. Tout cela a eu un impact sur l'emploi et le revenu disponible, ce qui a influé sur les décisions d'investissement, notamment dans l'immobilier. Par ailleurs, des problèmes structurels intérieurs, notamment en rapport avec l'enregistrement

foncier et la bonne gouvernance, influent eux aussi sur les décisions d'investissement. Toutefois, il existe des signes de reprise dans ce secteur, appuyée par des sources d'investissement d'ailleurs, notamment d'Asie, qui font que la croissance a enregistré 1,8 pour cent en 2013.

Figure 2: Contribution à la croissance réelle par des sous-secteurs du secteur des services (en points de pourcentage)



Sources: Bureau National de la Statistique et estimations et prévisions du Comité macroéconomique

On anticipe que la croissance devrait rester positive dans tous les sous-secteurs à moyen terme. Des indicateurs partiels pour 2014 montrent que le nombre de visiteurs par avion est faible mais compensé par un nombre croissant de visiteurs en paquebot, ce qui aura des retombées positives sur d'autres secteurs associés au tourisme, dont les hôtels et les restaurants, le transport, le commerce de détail et les télécommunications. On s'attend à ce que ces sous-secteurs soutiennent les activités économiques en contribuant en moyenne 0,4 point de pourcentage sur la période 2014-2017. De plus, avec le démarrage de nombreux projets de développement attendu pour 2015, les activités de construction vont s'envoler et d'autres sous-secteurs en ressentiront les effets positifs. De même, les besoins en termes d'entrepreneurs professionnels et scientifiques ayant une expertise technique vont grandir parallèlement aux activités de construction et ce de l'ordre de 0,1 pour cent en moyenne à moyen terme avec la recherche d'ouvriers qualifiés spécialisés dans des métiers spécifiques.

Tableau 3: Production réelle totale par secteur (évolution annuelle en pourcentage)

	Réel			Prévisions			
	2011	2012	2013	2014	2015	2016	2017
Agriculture, pêche et sylviculture	6.1	2.2	4.8	1.3	2.0	2.1	2.4
Production d'animaux	7.0	14.4	11.3	-3.6	4.4	4.4	4.4
Pêche	3.7	3.6	3.9	3.8	3.9	4.0	4.0
Industrie	-19.4	-22.1	9.7	5.2	18.6	18.2	20.0
Fabrication	-8.6	-13.8	-6.2	4.4	2.4	3.0	3.4
Construction	-36.3	-44.3	45.3	5.0	43.9	34.9	34.0
Services	3.2	4.4	0.1	5.2	3.9	4.0	3.4
Commerce de détail	4.7	2.6	0.4	8.6	4.3	4.1	4.2
Transport	3.1	28.9	-22.6	14.0	9.5	8.0	7.0
Services d'hébergement et de restauration	-1.0	4.4	3.7	7.8	5.7	7.5	3.2
Finance et assurance	9.1	-0.1	8.1	-2.9	2.3	2.5	2.1
Services gouvernementaux	-4.1	2.0	6.4	-2.7	0.1	1.4	1.4
Produit intérieur brut (prix constants)	1.2	1.8	2.0	3.7	4.3	4.7	4.8
Produit intérieur brut (prix courants)	4.4	2.2	4.7	3.9	10.0	9.1	5.1
Produit intérieur brut (déflateur)	3.1	0.4	2.7	0.2	5.5	4.2	0.3

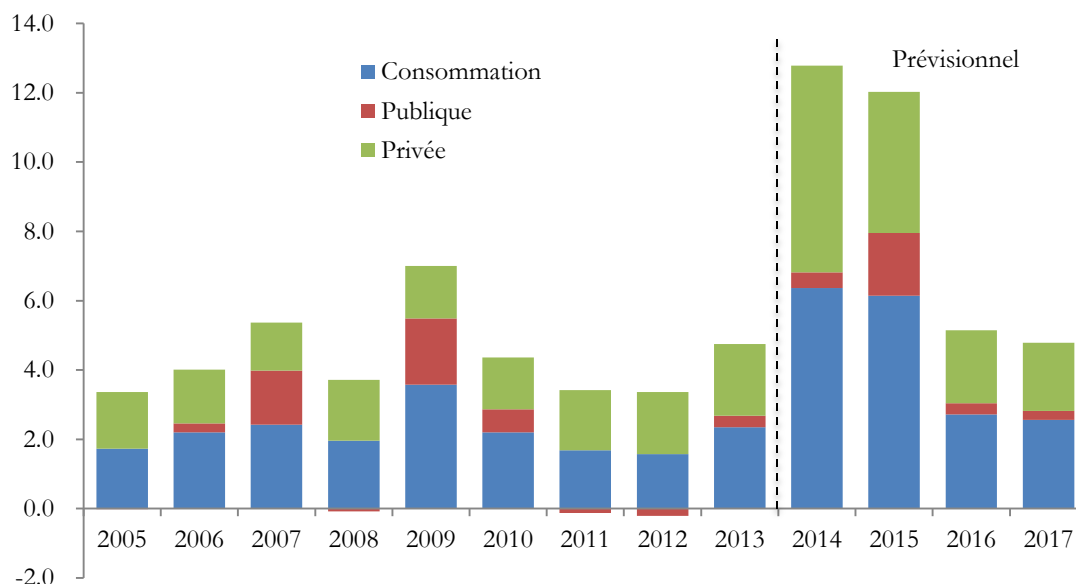
Sources: Bureau National de la Statistique et estimations et prévisions du Comité macroéconomique

3.4. Demande globale

3.4.1. Consommation totale

La consommation publique réelle s'est amplifiée de 2,2 pour cent en 2013 après avoir connu une contraction en 2012. Cette reprise était attendue après une baisse de 5,3 pour cent du coût des prestations de services gouvernementaux dans l'année, résultant de la prise de position actuelle en matière de politique fiscale. Il est en outre prévu que la consommation publique réelle croisse de 3,0 pour cent en 2014 au fur et à mesure que le gouvernement commence à lancer quelques-uns de ses projets vers la fin de cette année, notamment les composantes administratives qui doivent être prises en charge par le gouvernement. L'essor prévisionnel en termes de consommation publique correspond à 14,9 pour cent du PIB en 2014 et devrait stimuler la croissance du PIB global de 0,5 point de pourcentage. A moyen terme, la contribution de la consommation publique au PIB global devrait, selon les prévisions, se stabiliser à 0,8 point de pourcentage. De l'autre côté, la hausse de consommation privée réelle a fortement contribué au PIB, de 0,3 point de pourcentage de plus en 2013 qu'en 2012, et devrait continuer, pour preuve la poussée escomptée dans les services d'hébergement et de restauration, dans les secteurs de l'information et de la communication, et de la finance et de l'assurance. On s'attend désormais à ce que la croissance en termes de consommation totale reste soutenue à moyen terme, renforcée par la mise en œuvre de projets financés par les deniers publics qui devrait créer des opportunités d'emploi pour les ménages privés.

Figure 3: Contribution de la croissance de la consommation réelle au PIB (en point de pourcentage)



Sources: Bureau National de la Statistique et estimations et prévisions du Comité macroéconomique

3.4.2. Investissement total

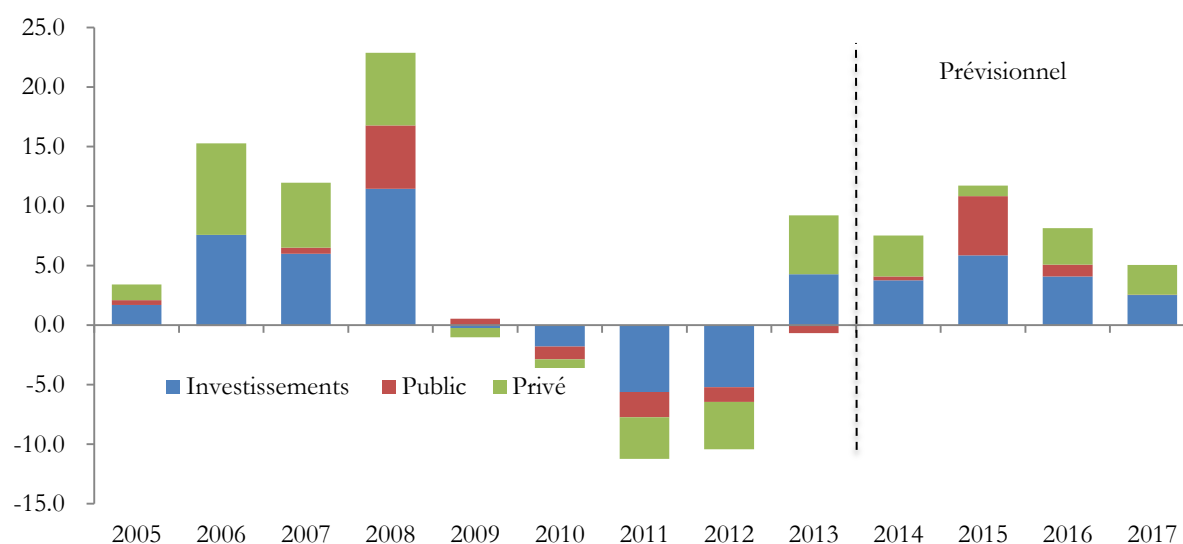
L'investissement public est considéré comme un des facteurs déterminants pour la croissance à moyen terme. D'après les calendriers de mise en œuvre des projets publics, on s'attend maintenant à ce que la majorité d'entre eux démarrent en 2015. Compte tenu de la contraction de la croissance en 2013 de 38,5 pour cent, il est prévu que la croissance dans le secteur de l'investissement public rebondisse cette année, prévisionnellement de l'ordre de 29,5 pour cent. En attendant, il est fort probable que l'investissement public soit le catalyseur principal d'une poussée de croissance dès 2015, avec une progression prévisionnelle de 374,8 pour cent avant de revenir à la normale en 2017 à 0,4 pour cent. Pour ce qui est de l'impact de ces gros projets sur la demande totale et la croissance, tout changement dans l'investissement public compte : l'investissement public devrait, selon toute attente, stabiliser la demande totale et la croissance en 2014, puis apporter un stimulus de taille dans la période de 2015 à 2017 au cours de laquelle les travaux de construction devraient, pour la plupart, commencer.

Toutefois, se focaliser uniquement sur le changement en termes d'investissement public tend à surestimer la contribution attendue de ces projets à la croissance car une part considérable des dépenses sera diluée sous forme d'importations. En conséquence, la grosse part d'importations à effet négatif anticipée pour la période 2015-2017, de l'ordre de 67,5 pour cent du PIB, peut être attribuée en partie au démarrage escompté desdits projets. Dans la réalité, la dilution se traduit le mieux par une contribution négative au PIB de 4,4 points de pourcentage tout au long de cette période. Tous comptes faits, la contribution totale de ces projets publics à la croissance, bien qu'elle soit énorme, sera en partie compensée par les gros débits d'importation de matériaux liés à la construction.

D'après le Bureau national de la Statistique (BNS), l'investissement total a progressé de 17,0 pour cent l'année dernière. Malgré la contraction des investissements publics, l'investissement privé s'est

assez bien maintenu, enregistrant une croissance prometteuse de 21,2 pour cent grâce aux investissements dans le secteur de l'information et des télécommunications, de la finance, de l'assurance, des services d'hébergement et de restauration. Avec la perspective d'activités accrues dans les secteurs de l'industrie et des services, soutenues par la politique fiscale, on estime que l'investissement privé continuera de croître en 2015, avec une croissance prévisionnelle de 2,9 pour cent en 2014 qui devrait se normaliser en 2017 à 8,0 pour cent. Ceci est compatible avec les développements dans le commerce de détail, le tourisme (visiteurs à l'arrivée), le transport, l'hébergement et la restauration, l'immobilier, l'information et les télécommunications, qui tous escomptent une croissance découlant des activités dans le secteur de la construction. Au fur et à mesure que l'investissement et la consommation publics commenceront à s'accélérer en 2015, dirigés par la politique fiscale, la demande intérieure totale devrait, selon toute attente, suivre la tendance ascendante et favoriser la croissance dans d'autres secteurs de l'économie.

Figure 4: Contribution de la croissance de l'investissement réel au PIB (en point de pourcentage)



Sources: Bureau National de la Statistique et estimations et prévisions du Comité macroéconomique

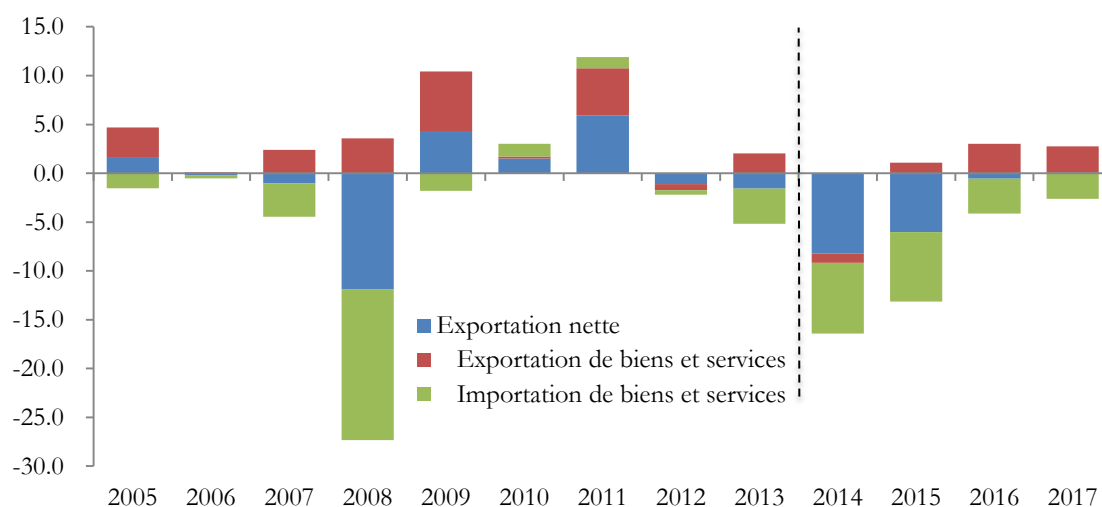
3.4.3. Exportations nettes

Les exportations nettes ont accusé une deuxième contraction consécutive, de 1,6 pour cent en 2013. L'écart grandissant des exportations nettes vient d'une augmentation de 3,6 pour cent des importations de biens et services, en dépit de l'amélioration de la performance du secteur des exportations. Ceci n'a rien de surprenant vu que le Vanuatu a une petite économie libérale et qu'il est fortement tributaire de biens et services importés pour répondre à une demande croissante qui ne peut pas être satisfaite par la production intérieure. Néanmoins, une légère reprise dans le secteur des exportations signifie que la demande extérieure commence à se relever grâce à un nombre croissant de visiteurs par avion et une demande concurrentielle de denrées de base du Vanuatu, notamment le coprah, le cacao, le café et la viande bovine. Par contre, le creusement du déficit de la balance commerciale est le reflet d'une demande intérieure concurrentielle et d'une demande croissante de matériaux liés à la construction qui commence à se faire sentir, ce qui agit comme catalyseur négatif, minant la croissance économique d'environ 3,6 points de pourcentage.

L'évolution au plan des exportations nettes va dépendre de l'évolution de la demande, tant extérieure qu'intérieure. Du côté de la demande extérieure, la reprise escomptée de la croissance économique

dans le monde, surtout chez les principaux partenaires commerciaux de Vanuatu, va entraîner une hausse des revenus disponibles, donc davantage de visiteurs, surtout par avion. D'ailleurs, une augmentation du nombre de visiteurs par avion va amener le compte des services à une situation d'excédent, permettant ainsi à l'économie d'absorber davantage de rentrées de devises étrangères. Parallèlement à cela, l'exportation de marchandises réagira en conséquence aux monnaies fortes de partenaires commerciaux avec l'importation de marchandises meilleur marché, faisant pression à la hausse sur les prix intérieurs et donc la production pour exportation. Anticipant une hausse de la demande extérieure, les exportations de biens et de services devraient croître en moyenne de 4,8 pour cent. Dans le pays, au fur et à mesure de l'accélération de l'économie dès 2015, la demande intérieure va mettre la pression sur la production intérieure du fait de la hausse de la consommation et de l'investissement. Compte tenu de la faible production locale, la demande excédentaire devra être satisfaite par des importations. Dans l'expectative d'une période d'essor catalysée par les activités de construction, l'importation de matériaux liés à la construction va dépasser les volumes habituels, entraînant davantage de pression sur les importations. Tous ces facteurs conjugués signifient que les importations vont augmenter radicalement, de 11,2 pour cent en 2015 avant de se normaliser à 3,9 pour cent d'ici 2017. Avec une pression croissante de la demande intérieure, il y a lieu de penser que cela aura un impact sur les rentrées de devises étrangères, ce qui fait que des pressions seront exercées sur les comptes de réserve de Vanuatu, les importations nettes étant pressenties augmenter de plus de 38,0 pour cent en 2015 – diminuant de plus de 6,0 points de pourcentage la croissance globale de l'économie, en attendant une stabilisation escomptée à moyen terme au fur et à mesure que les exportations prendront de l'ampleur.

Figure 5: Eléments des exportations nettes réelles de la contribution à la croissance du PIB (en point de pourcentage)



Sources: Bureau National de la Statistique et estimations et prévisions du Comité macroéconomique

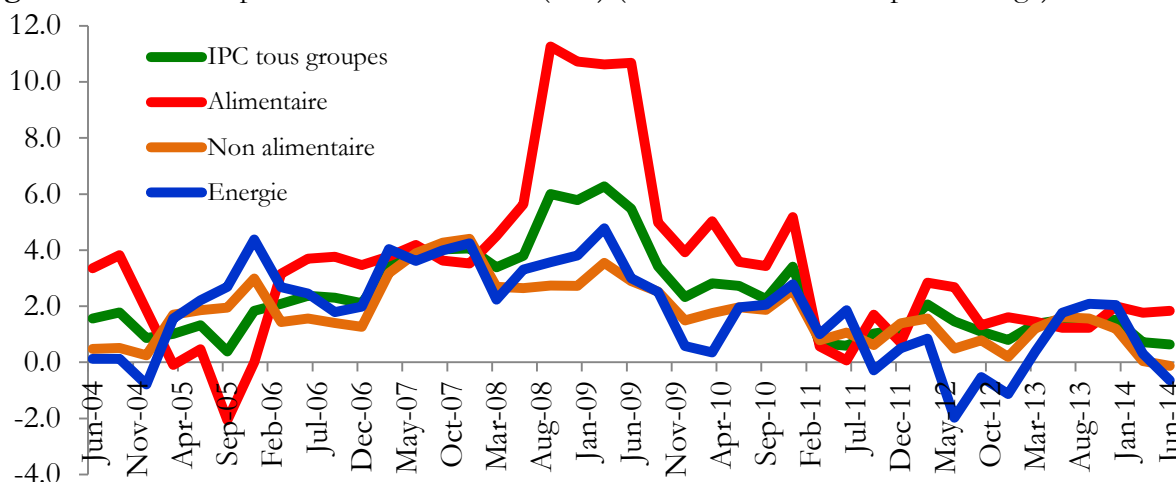
3.5 Inflation

Les pressions inflationnistes se sont intensifiées quelque peu en 2013, relevant le taux de 1,5 pour cent sur l'année jusqu'à fin décembre, catalysées par la pression des dépenses à Port-Vila. Toutefois, d'après le BNS, le mouvement du taux d'inflation annuel à fin juin 2014 s'est sensiblement ralenti, progressant de seulement 0,6 pour cent en comparaison de la même période l'an dernier, inférieur au

taux relevé au trimestre à fin mars 2014 de 0,1 point de pourcentage. Malgré des inquiétudes grandissantes concernant l'inflation touchant plusieurs articles, notamment les produits alimentaires, les vêtements et les chaussures, l'éducation et les articles utilitaires pour le logement, les dépenses pour des loisirs, les articles ménagers et le transport ont diminué, compensant en partie l'impact du coût des articles précités – avec pour résultat net une légère augmentation du taux d'inflation de 0,6 pour cent. Il y a des perceptions mélangées des risques d'inflation, selon lesquelles une consommation intérieure plus forte serait compensée par une diminution des dépenses pour des articles durables qui ont trait à l'investissement. Cette optique est appuyée par des données sur le crédit au secteur privé qui a atteint le seuil de croissance le plus faible qui soit au cours des dix dernières années avec 0,2 pour cent en 2013.

Dans l'ensemble, l'IPC est prévu augmenter du fait des dépenses pour les produits alimentaires et d'autres articles de consommation courante (Figure 6), en conséquence de l'amélioration des conditions de la demande intérieure. Cela va dans le sens de l'évolution anticipée dans le secteur de l'industrie, essentiellement dans le bâtiment, et de la faible capacité de production intérieure. Comme la croissance dans le secteur de la construction est prévue s'amplifier à moyen terme, il est possible que l'inflation augmente sur les articles non alimentaires, une inflation qui proviendrait de l'importation de matériaux de construction – *une inflation importée*. Il est probable que cela se produise compte tenu des contraintes actuelles en termes de capacité dans l'économie intérieure, ajouté à l'essor dans les activités économiques qui va faire accélérer l'économie au delà de son plein régime, et amplifier les pressions inflationnistes. Bien que la hausse des cours du combustible devrait être modérée, il y a des indications de ce que la consommation de combustible augmente, ce qui pourrait induire des hausses de prix sur le marché intérieur. Malgré cette évolution attendue, le taux d'inflation prévisionnel pour 2014 atteindrait 0,2 pour cent ou moins, mais pourrait augmenter à un taux annuel de 3,3 pour cent en moyenne au cours des deux prochaines années.

Figure 6: Indice des prix à la consommation (IPC) (variation annuelle en pourcentage)



Sources: Bureau national de la Statistique

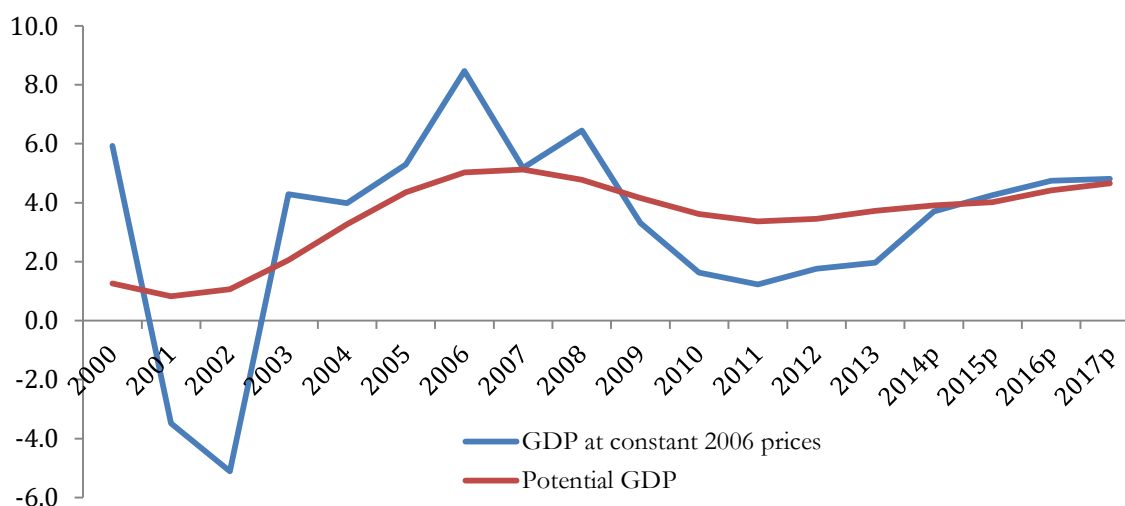
3.6. PIB réel et croissance potentielle

La croissance ces dernières années a été très décevante, l'économie a tourné en dessous de son niveau de constance. De plus, des contraintes accessoires d'ordre structurel n'ont toujours pas été résolues ce qui empêche l'économie de réaliser pleinement son potentiel. Même si elle a progressé de 2,0 pour cent en 2013, il existe encore et toujours une marge d'utilisation et d'affectation des

ressources. Comme le montre la Figure 7, la lenteur économique signifie que l'économie ne réalise pas son plein potentiel, pour preuve le faible taux d'inflation relevé en 2013 à 1,5 pour cent. Selon les prévisions, en 2014 la croissance économique sera inférieure à son potentiel de 0,2 point de pourcentage, ce qui implique que le taux d'inflation restera encore faible en 2014. Toutefois, lorsque les conditions de la demande se renforceront, soutenues par la mise en œuvre des projets d'investissement public, la croissance économique va s'accélérer au delà de son plein potentiel, ce qui va rétrécir l'écart de production et permettre une demande excédentaire dans l'économie au fur et à mesure que les ressources s'épuisent, engendrant ainsi des pressions inflationnistes. L'écart de production devrait selon toute attente se rétrécir, c'est-à-dire que les conditions de demande devraient se normaliser sur la période 2015-2017 à 4,7 pour cent de croissance ; cela devrait apporter un autre point de référence à moyen terme pour les prévisions.

Vu les prévisions de croissance à un rythme accéléré et les contraintes déjà sévères en termes de capacité à moyen terme, il y a une très forte probabilité implicite d'une surchauffe de l'économie. Ces risques incluent une inflation élevée ou croissante, ou les deux, des déficits accrus en compte courant (l'offre intérieure n'étant pas en mesure de suivre le rythme accéléré de la demande), et un renchérissement des prix d'actif. Compte tenu de tout cela, il conviendrait peut-être de resserrer la politique fiscale ou monétaire, voire même les deux. Il s'ensuit que cela voudrait dire que la croissance de la production potentielle sous-jacente serait plus lente que celle des années antérieures à 2012 n'aurait pu l'indiquer. Au cours de cette période, l'écart de production actuel sera positif, ce qui implique que tout effort pour stimuler la croissance par des mesures fiscales et monétaires risque d'échouer et d'accroître la dette ou d'induire des pressions inflationnistes sans pour autant faire des progrès probants pour augmenter la production ou réduire le chômage.

Figure 7: PIB réel actuel et potentiel (en pour cent)



Sources: Bureau national de la Statistique et estimations et prévisions du Comité macroéconomique

3.7. Evolution de la politique monétaire

Les conditions monétaires sont restées faibles pendant la première moitié de 2014, traduisant une activité économique terne. Cela se voit dans le recul persistant de la masse monétaire (M2) tout au long de la période correspondant à celle de 2013. Cette tendance à la baisse de M2 est attribuée à une diminution constante des avoirs nets étrangers (ANE) et à un ralentissement du crédit au secteur privé. A la fin du mois d'août 2014, M2 avait reculé de 8,2 pour cent par rapport à la même période de 2013.

La tendance à la baisse des ANE dans les banques commerciales traduit une diminution de leurs avoirs étrangers et une hausse de leurs dettes étrangères. En revanche, les mouvements des ANE de la Banque de Réserve de Vanuatu (BRV) traduisent principalement les effets compensateurs des mouvements nets de devises étrangères. Pendant la première moitié de l'année, la contraction des ANE est attribuée à la baisse des ANE chez les banques commerciales compensant l'amélioration des rentrées nettes de devises étrangères relevée par la BRV. Sur l'année, jusqu'au mois d'août 2014, les ANE ont reculé encore davantage, de 28,5 pour cent, du fait de leur diminution dans les banques commerciales, tandis que la BRV, elle, enregistre une croissance positive d'ANE.

La croissance du crédit intérieur est restée molle au cours de la première moitié de 2014. Sur l'année jusqu'en août 2014, le crédit intérieur s'est amplifié de 1,9 pour cent, contre 3,6 pour cent pendant la même période en 2013. La tendance à la baisse de crédit intérieur est attribuée au ralentissement du crédit au secteur privé, qui traduit une faible demande intérieure. A la fin août 2014, la croissance annuelle du crédit au secteur privé s'est ralentie à 0,8 pour cent, contre 4,1 pour cent relevé sur la même période jusqu'en août 2013. La situation de crédit nette de l'Etat vis-à-vis du système bancaire s'est dégradée durant la première moitié de 2014 comparé à la même période en 2013. Cela implique que le gouvernement a tiré sur ses dépôts tant auprès des banques commerciales que de la BRV pour financer son budget de fonctionnement. En revanche, sur l'année jusqu'en août 2014, la situation de crédit nette du gouvernement au sein du système bancaire s'est améliorée grâce au produit de plusieurs effets émis jusqu'à présent dans l'année. Malgré la croissance ralentie des emprunts dans le secteur privé, des prêts consentis à des entreprises publiques non financières et des communes indiquent une tendance à la hausse sur l'année jusqu'en août 2014.

La monnaie de réserve (M0), par contre, s'est amplifiée durant la première moitié de 2014 en raison de l'accumulation de surplus de réserves dans les banques commerciales. Ces surplus de réserves des banques commerciales continuent d'être à des niveaux élevés, au dessus du minimum requis que la BRV estime approprié. Sur l'année jusqu'en août 2014, M0 a grossi de 19,6 pour cent, reflet de la flexibilité de la politique monétaire en vigueur depuis mars 2013.

3.8. Balance des paiements

La balance des paiements (BDP) a évolué dans le même sens que l'économie, quelque peu amortie par le solide soutien de donateurs au cours de la période. Le déficit en compte courant a bien diminué, grâce aux rentrées d'argent provenant de l'exportation de biens et services. Pour ce qui est du compte de capital et financier, des rentrées de subventions à l'investissement et d'investissements directs étrangers ont contribué à grossir le compte de financement. L'afflux d'IDE est indicatif d'une reprise, quoique modeste. Dans la foulée de ces développements, les réserves officielles à fin septembre 2014 sont estimées couvrir prévisionnellement 6,9 mois d'importations, ce qui est confortablement au dessus de la cible minimum visée par la RBV de 4,0 mois. La couverture des importations est un des objectifs essentiels de stabilité monétaire de la banque et s'exprime en

termes de réserves étrangères suffisantes pour satisfaire aux obligations de la balance des paiements de Vanuatu.

Les perspectives de BDP à moyen terme sont rassurantes. Les prévisions de croissance du FMI pour l'Australie et la Nouvelle-Zélande restent élevées à moyen terme, avec des retombées bénéfiques probables pour le Vanuatu. L'appréciation attendue du dollar US (USD) pourrait stimuler les rentrées d'argent provenant de l'exportation des principales denrées de base de Vanuatu, mais risque, par la même occasion, d'augmenter les coûts de remboursement des dettes pour le gouvernement. Les importations devraient remonter dans les derniers mois de 2014, dans la lignée des tendances saisonnières et de la demande résultant des projets, ce qui va faire pression à la baisse sur les réserves officielles. Toutefois, les subventions officielles devraient, selon toute attente, aider à réduire la tension.

3.9. Evolution des taux de change

L'évolution des taux de change va influencer sur le pouvoir d'achat du vatu vis-à-vis des monnaies des partenaires commerciaux de Vanuatu. La BRV intervient au moment opportun pour aligner le vatu sur la monnaie des partenaires commerciaux. Il existe d'autres procédés d'équilibrage des échanges monétaires, mais ils ne fonctionnent pas au Vanuatu. Le taux de change est le mécanisme par excellence qui facilite la direction de la politique monétaire. Dans l'anticipation de rentrées considérables de fonds de donateurs pour la mise en œuvre de projets qu'ils financent, qui va influencer davantage sur le niveau des prix sur le marché intérieur, il se pourrait que le système de taux de change subisse une surchauffe. Or, une gestion prudente des attentes de taux de change sera un facteur déterminant pour la direction de la politique monétaire, surtout la détermination d'un taux de change nominal réellement stable comme ancre nominale. Ce ne sera possible que si le taux de change Vatu/USD est stabilisé de façon à garder le taux de change nominal réel (TCNR) stable à terme. Ce processus d'intervention est supposé permettre de maintenir des réserves à un niveau suffisant à moyen terme. En attendant, les taux de change bilatéraux réels du vatu par rapport à la monnaie des principaux partenaires commerciaux devraient, selon les prévisions, se normaliser à terme, à l'exception du dollar US qui s'apprécie légèrement avec la conjoncture qui règne aux Etats-Unis.

4. Mise à jour et prévisions fiscales

4.1 Balance budgétaire

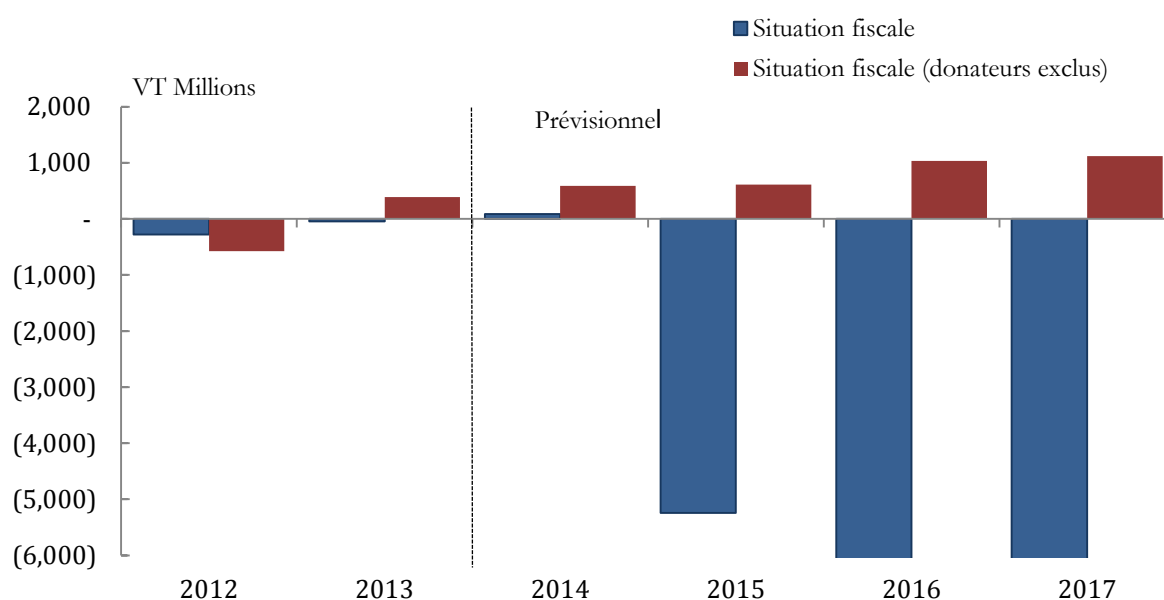
Pour les neuf premiers mois de 2014, le gouvernement a réalisé un excédent fiscal de VT 177,0 millions. La majorité des recettes proviennent de taxes sur les biens et services et d'autres sources diverses. Pour ce qui est des dépenses, elles ont été maintenues dans la limite des plafonds ciblés dans le budget, mais il y a des postes de dépenses sous-estimées et hors budget que le gouvernement a encourues jusqu'à ce jour.

Le budget de l'exercice 2015 a été établi en conformité avec la Loi FPGE, qui oblige le gouvernement à réduire et gérer la dette publique à des niveaux prudents, ainsi qu'à cibler un budget qui lui permette de maintenir sa 'valeur nette' à un niveau qui crée un tampon contre des facteurs qui pourraient nuire à sa 'valeur nette' à l'avenir. En 2015, il est prévu de réaliser un excédent fiscal de VT 613,5 millions qui servira au remboursement de la dette extérieure. La TVA, les droits de douane

à l'importation et l'accise sont la principale source de recettes. Toutefois, la perception de recettes en 2015 sera aussi alimentée par le régime des permis de séjour permanent de Hong Kong et d'autres nouvelles initiatives de recettes. En termes de dépenses, des crédits seront affectés à la rémunération des employés, l'utilisation de biens et services, au paiement d'intérêts, aux virements, aux subventions, aux prestations sociales et à d'autres dépenses, ainsi qu'à l'acquisition d'immobilisations.

A moyen terme, le gouvernement prévoit de réaliser un excédent budgétaire et pour ce faire, il va continuer de renforcer l'administration de la perception des taxes et la mise en conformité tout en maintenant les dépenses dans la limite de la cible budgétaire. A cet égard, le gouvernement continuera d'imposer des mesures de contrôle des dépenses.

Figure 8: Balance budgétaire globale



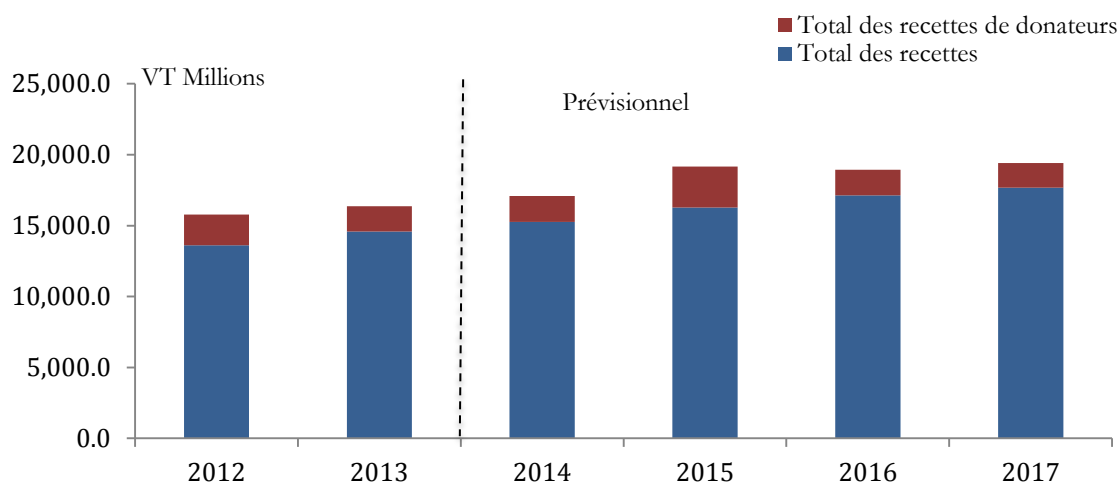
Source: Ministère des Finances et de la Gestion Economique

Pour 2015, selon les prévisions de financement provenant de bailleurs de fonds, le gouvernement recevra des subventions en numéraire de VT 2.891,7 millions de la part de partenaires de développement et prévoit de prélever VT 5.858,1 millions.

4.2. Recettes en 2014

Les recettes de l'Etat se sont élevées à VT 11.428,0 millions à la fin du mois de septembre, pour une cible budgétaire de VT 15.252,7 millions. Ceci représente une hausse de VT 5,8 pour cent par rapport aux VT 10.796,1 millions perçus en 2013.

Figure 9: Recettes d'Etat et subventions en numéraire de donateurs



Source: Ministère des Finances et de la Gestion Economique

La TVA, principale source de recettes, a atteint VT 4.262,3 millions à fin septembre, correspondant à 77,0 pour cent de la cible budgétaire pour 2014 (VT 5.555,2 millions), une hausse de 6,1 pour cent par rapport aux VT 4.017,9 millions perçus au cours de la même période l'année dernière. Cela s'explique principalement par le fait que la conjoncture et la mise en conformité se sont toutes deux améliorées durant l'année.

Les droits de douane à l'importation sont la deuxième grande catégorie de recettes. Au cours des neuf derniers mois, ils ont généré VT 1.882,4 millions, soit 69,0 pour cent de la cible budgétaire de 2014 (VT 2.716,7 millions), mais cela correspond à 27 pour cent de moins que ce qui fut perçu l'an dernier (VT 2.393,6 millions).

Par ailleurs, les taxes sur l'immobilier ont engendré VT 336,1 millions de recettes (95,0 pour cent) pour une cible budgétaire de VT 353,5 millions. L'enregistrement de baux en est la composante principale avec VT 324,8 millions (99,0 pour cent) pour une cible budgétaire de VT 327,9 millions. Les deux autres sont les baux fonciers et les primes foncières, qui ont produit VT 191,5 mille et VT 11,1 millions, respectivement.

En outre, le poste des autres recettes a atteint VT 1.172,8 millions contre une cible budgétaire de VT 1.638,1 millions. Parmi ces autres recettes, les droits de port ont produit VT 131,5 millions (65,8 pour cent) sur les VT 200,0 millions ciblés au budget, les loyers fonciers VT 152,6 millions (98,4 pour cent) pour une cible budgétaire de VT 155,0 millions, et la vignette (taxe routière) a généré VT 164,8 millions (93,6 pour cent) pour une cible budgétaire de VT 176,0 millions. Par ailleurs, les

entreprises d'Etat (EE) comme la Banque de Réserve de Vanuatu et la BNV n'ont pas encore versé de dividendes jusqu'à présent.

Au plan des fonds provenant de bailleurs de fonds, ces derniers ont apporté une contribution considérable aux ressources globales de l'Etat. A ce jour, les subventions de donateurs ont atteint VT 1.637,0 millions contre VT 1.827,8 millions prévisionnels. Le plus gros donateur à cet égard est l'Australie, avec VT 1.023,2 millions, suivie par la Nouvelle-Zélande et d'autres bailleurs de fonds, comme illustré à la Figure 5.

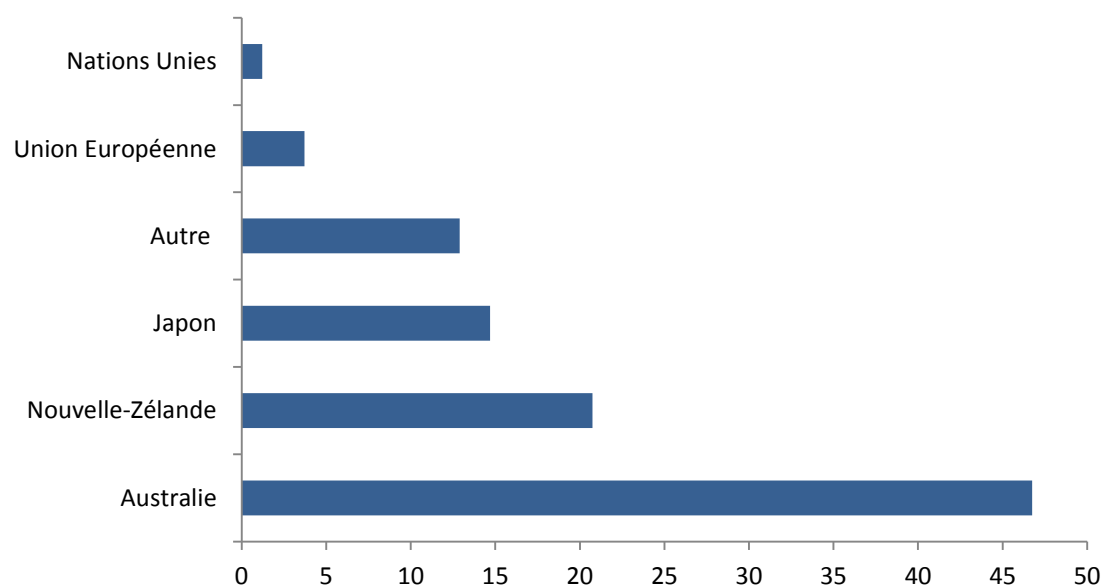
4.3. Etat prévisionnel des recettes dans le budget national intégré de 2015

Les prévisions de recettes totales pour le gouvernement en 2015 s'élèvent à VT 16.097,4 millions, soit 5,5 pour cent de plus que les premières estimations de VT 15.252,7 millions pour 2014. Ces prévisions correspondent au plafond maximum compatible avec la prudence fiscale.

Les taxes sur les biens et services seront les principales sources de recettes de fonctionnement pour le gouvernement en 2015 et sont estimées prévisionnellement à VT 10.852,7 millions. Viennent ensuite les taxes sur le commerce et les transactions internationales (VT 2.695,6 millions), les recettes diverses (VT 2.028,8 millions) et les taxes immobilières (VT 520,4 millions).

L'initiative d'un budget national intégré se poursuivra en 2015. Par le biais de cette initiative, le gouvernement vise à rapprocher le gouvernement et les partenaires bailleurs de fonds pour harmoniser les objectifs des programmes d'aide avec la politique du gouvernement, en vue de mieux gérer les implications de coûts de fonctionnement et, partant de là, d'assurer la pérennité financière des investissements de capital dans des services publics essentiels.

Figure 10: Soutien apporté par les principaux partenaires d'aide au gouvernement de Vanuatu en 2014 (pourcentage)



Source: Ministère des Finances et de la Gestion Economique

*Y compris la Commission du Pacifique Sud, l'Organisation Mondiale de la Santé, ISP, le gouvernement de Vanuatu, la France et la Chine

La TVA continuera à dominer le flot de recettes fiscales en 2015, avec des prévisions de contribution de VT 5.775,5 millions aux recettes de fonctionnement (ce qui équivaut à 35,9 pour cent de la totalité des recettes de fonctionnement). Cela correspond à une progression de 3,9 pour cent par rapport aux prévisions de 2014. La deuxième grande catégorie de recettes, les droits d'importation, devrait, selon les prévisions, atteindre VT 2.695,5 millions en 2015, en légère baisse de 0,7 pour cent par rapport au budget de 2014, ce qui va de pair avec la politique de libéralisation du commerce de Vanuatu suite à son adhésion à l'Organisation Mondiale du Commerce.

Les autres recettes sont estimées augmenter légèrement par rapport à la cible budgétaire de VT1.638,1 millions pour 2014, à VT2.028,8 millions en 2015. Cela traduit des prévisions plus réalistes en termes de perception réelle d'espèces par des ministères opérationnels, ainsi qu'un renforcement des agences génératrices de recettes par des modifications législatives et une amélioration de la mise en conformité. Pour citer des exemples, il y a une modification de la Loi sur l'Accise et l'introduction de la nouvelle Loi sur les Carrières.

De plus, les Ministères ont tous reçu des instructions pour continuer à appliquer de nouvelles initiatives de génération de recettes, qui sont énoncées dans le tableau directeur des résultats attendues en termes de recettes. Enfin, compte tenu de l'inefficacité de la perception des dividendes versés par les EE au gouvernement qui a continué en 2014, et des pressions croissantes sur le gouvernement pour générer davantage de recettes, celui-ci s'attend à récupérer davantage de dividendes en 2015.

Quelques autres ministères ont signalé qu'ils seraient en mesure de percevoir davantage de recettes en 2015, notamment le ministère des Terres, le ministère des Affaires étrangères et le ministère de l'Intérieur, plus précisément grâce à la politique dite PIIC [CIIP]. Ces recettes ont toutes été incorporées sur la base d'estimations modérées dans l'état prévisionnel de 2015.

Il y a d'autres initiatives de recettes, qui se concrétiseront probablement courant 2015, susceptibles de générer des recettes supplémentaires. Il s'agit du secteur maritime, avec la création du bureau du Régulateur maritime (BRM) et de la Loi sur les loteries, dont la responsabilité vient d'être transférée du ministère de l'Intérieur au ministère des Finances et de la Gestion économique.

On s'attend à ce que les accords bilatéraux avec les partenaires bailleurs de fonds soient maintenus et que le soutien de ces derniers continue tout au long de 2015. Un soutien considérable est escompté de leur part, avec des prévisions de VT 2.891,7 millions au titre de subventions en espèces contre les VT 1.827,8 millions prévisionnels en 2014. Cela constitue un niveau d'engagement significatif et il est prévu se poursuivre à des échelles semblables dans les années à venir à moyen terme. Ceci représente une reconnaissance de la gestion financière avisée et de la bonne gouvernance au Vanuatu et une preuve de la confiance que les communautés donatrices accorde au pays. Qui plus est, plusieurs projets d'investissement public qui doivent démarrer en 2015 bénéficient de contributions de partenaires donateurs.

4.4. Dépenses 2014

Le gouvernement continue de gérer et de contrôler ses dépenses pour se conformer aux cibles budgétaires de 2014. Toutefois, il y a eu des augmentations de certaines dépenses par rapport à la même période l'année dernière qui n'avaient pas été prévues ou ont été sous-estimées dans le budget.

La plus grosse part des dépenses de l'Etat consiste en la rémunération des employés, avec VT 6.011,7 millions, ce qui correspond à 54,2 pour cent des dépenses du gouvernement et 72,0 pour cent du plafond budgétaire ciblé en 2014 (VT 8.302,9 millions). Cela représente une augmentation de 0,4 pour cent par rapport aux VT 5.989,2 millions relevés pour la même période en 2013. Par ailleurs, certains ministères d'Etat ont amélioré leur gestion des indemnités.

La deuxième grosse catégorie de dépenses est celle des biens et services, comptant pour 23,0 pour cent des dépenses du gouvernement avec VT 2.544,0 millions. Cela représente 85,0 pour cent du plafond budgétaire ciblé de VT 2.989,6 millions et 16,9 pour cent de plus que les VT 2.174,8 millions dépensés au cours de la même période en 2013. Cette augmentation s'explique par des dépenses hors budget que le gouvernement a encourues vers le début de l'exercice, comme le paiement à Interchange Limited (câble sous-marin).

Les subventions sont une autre grosse catégorie de dépenses publiques, représentant VT 1.197,2 millions, ce qui équivaut à 10,8 pour cent des dépenses de l'Etat. Les subventions ont atteint 84,0 pour cent de la cible budgétaire et sont de 2,5 pour cent inférieures aux VT 1.227,6 millions déboursés au cours de la même période l'année dernière.

Les autres catégories de dépenses sont les intérêts, les avantages sociaux et les dépenses diverses. A ce jour, les intérêts se montent à VT 509,4 millions, soit 85,0 pour cent de la cible budgétaire de VT 596,5 millions. Cela représente 4,6 pour cent des dépenses publiques et 3,7 pour cent de plus que les VT 491,2 millions versés au cours de la même période l'an dernier. Cette augmentation s'explique par l'émission d'effets publics et des emprunts extérieurs contractés en 2014. Les prestations sociales s'élèvent à VT 229,2 millions, soit 109,0 pour cent de la cible budgétaire de VT 210,5 millions et 20,7 pour cent de plus que les VT 189,9 millions dépensés au cours de la même période l'année dernière. Par ailleurs, les dépenses diverses ont atteint VT 590,1 millions pour une cible budgétaire de VT 631,2 millions, ce qui représente 93,0 pour cent de la cible budgétaire et 14,6 pour cent de plus que les VT 515,6 millions dépensés au cours de la même période en 2013 en raison d'une hausse des dépenses pour les frais et indemnités des boursiers.

A ce jour, le gouvernement a dépensé VT 169,4 millions pour l'acquisition d'immobilisations, pour un budget de VT 449,5 millions. Cela correspond à 38,5 pour cent de la cible budgétaire et 23,9 pour cent de moins que les VT 226,2 millions dépensés au cours de la même période l'année dernière.

En 2014, le Parlement national a approuvé une loi de finances complémentaires pour VT 591,4 millions afin de couvrir quelques-unes de ces dépenses hors budget.

Tableau 4: Total des crédits supplémentaires votés en 2014

Ministère	Affectation des crédits supplémentaires	Montant (VT)
Ministère de la Jeunesse et des Sports	Budget d'exploitation pour les Jeux de 2017	29.250.000
Ministère du Premier ministre	Paiement de largeur de bande à Interchange Limited	135.020.294
Ministère du Premier ministre	Contribution du gouvernement de Vanuatu au projet d'électrification à Torba, Penama et Malampa	139.252.824
Ministère du Premier ministre	Décision du CRTE pour la Police	97.306.950
Cabinet juridique de l'Etat	Indemnité d'appoint d'expert pour l'Attorney Général	12.000.000
Parlement	Réunion des parlementaires de l'UE-ACP	100.000.000
Ministère des Finances et de la Gestion économique	Jeu interactif	7.500.000
Ministère du Changement climatique, de l'Adaptation, des Risques géo-physiques, de la Météorologie et de l'Energie	Subside à l'école de White Sand	31.116.218
Ministère de la Santé	Tournées d'inspection médicale et renvoi de malades à l'hôpital Hôpital central de Vila Services de santé et hôpitaux dans les provinces Achats de médicaments	40.000.000
Total	Globalement	591.446.286

Outre les crédits complémentaires énumérés ci-dessus, le Parlement a également approuvé l'affectation de VT 135.000.000 au titre de cas imprévu en vertu de l'article 34C de la Loi FPGE. Il s'agit de l'autorisation permanente d'engager des dépenses d'urgence en rapport avec le financement pour l'achat d'une capacité de largeur de bande auprès de la société Interchange Limited, qui est une obligation légale de l'Etat que le ministère du Premier ministre était tenu de remplir en début d'année.

Tableau 5: Total des affectations budgétaires en vertu de l'autorisation permanente en 2014

Ministère	Désignation de l'impératif financier	Montant (VT)
Ministère du Premier ministre	Paieement de largeur de bande à Interchange Limited	135.000.000
Total	Globalement	135.000.000

Le coût total des crédits supplémentaires et des crédits pressants a été financé en partie par une nouvelle émission d'effets publics en juillet et août respectivement.

A ce jour, le gouvernement a dépensé VT 11.081,6 millions de son budget annuel de VT 14.213,8 millions, ce qui est essentiellement compatible avec la cible budgétaire de 78,0 pour cent, mais représente 4,7 pour cent de plus que les VT 10.588,2 millions dépensés au cours de la même période l'année dernière. Les dépenses sont en conformité avec le budget grâce aux mesures de contrôle des dépenses appliquées telles qu'approuvées par le Conseil des Ministres.

Par contre, l'équivalent de VT 1.046,8 millions du Fonds de développement ont dépensés sur l'année jusqu'en septembre, pour une cible budgétaire de VT 1.827,8 millions. Ceci représente 57,3 pour cent de la cible budgétaire et 24,9 pour cent de moins que les VT 1.393,6 millions dépensés au cours de la même période en 2013.

Le montant total des dépenses (fonds du gouvernement et de donateurs) s'élève à VT 12.128,5 millions, correspondant à 76,0 pour cent de la cible du budget (VT 16.041,5 millions) et 1,3 pour cent de plus que les VT 11.981,8 millions dépensés pendant la même période l'année dernière.

4.5. Etat prévisionnel des dépenses dans le budget national intégré pour 2015

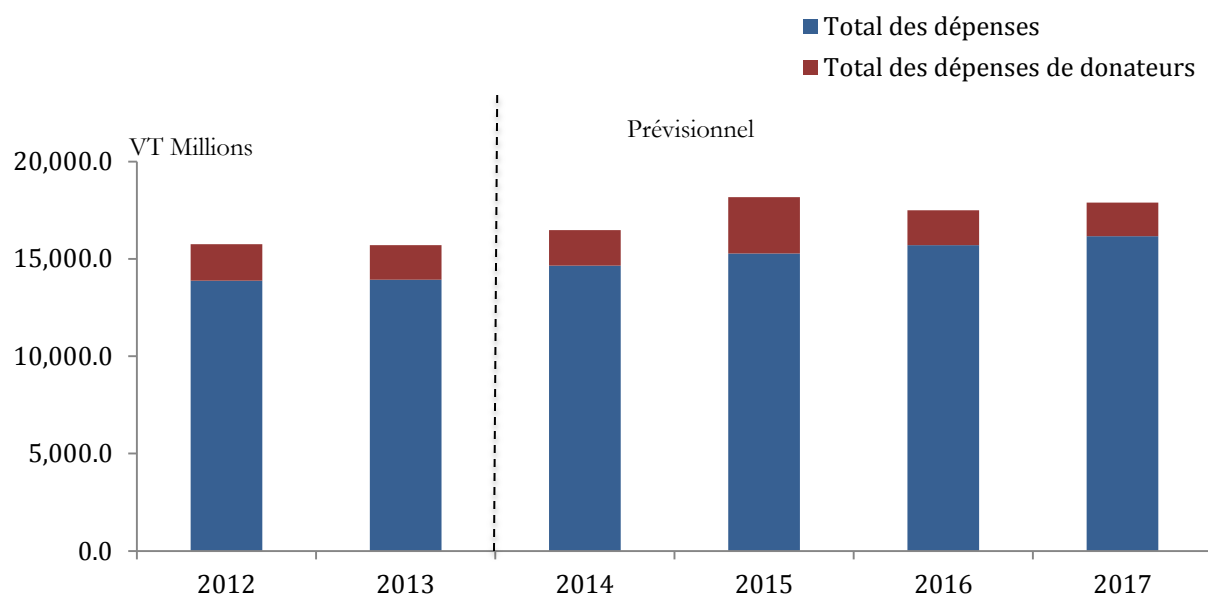
Le montant total prévisionnel des dépenses de fonctionnement pour le gouvernement en 2015 s'élève à VT 15.271,2 millions, correspondant à une augmentation de 7,4 pour cent par rapport à l'état prévisionnel des dépenses de VT 14.213,8 millions en 2014. Cette augmentation est en grande partie attribuable à une hausse des coûts liés aux engagements du gouvernement, à des obligations légales et de nouvelles propositions de principe (NPP).

La part la plus importante des prévisions totales est affectée à la rémunération des employés à hauteur de VT 8.488,4 millions. Cela correspond à 2,2 pour cent de plus que les VT 8.302,9 millions prévisionnels en 2014.

La catégorie suivante des dépenses de fonctionnement est composée des biens et services, estimée à VT 3.555,4 millions, ce qui représente une augmentation de 18,9 pour cent par rapport aux VT 2.989,6 millions prévus dans le budget de 2014, en raison du grand nombre de NPP en 2015. Les subventions constituent une autre catégorie de dépenses et elles devraient diminuer de 12,9 pour cent par rapport aux VT 1.423,1 millions en 2014, à VT 1.239,1 millions en 2015.

Les autres catégories de dépenses sont les intérêts, les prestations sociales et les dépenses diverses. Selon les prévisions, les intérêts augmenteraient de 14,7 pour cent, de VT 596,5 millions en 2014 à VT 683,9 millions en 2015. Par ailleurs, les prévisions pour les prestations sociales se montent à VT 467,0 millions, représentant une augmentation de 121,8 pour cent par rapport aux VT 210,5 millions prévus en 2014. Cette augmentation vient surtout du coût croissant des obligations légales associées aux paiements de fin d'emploi. Les dépenses diverses sont estimées à VT 837,5 millions en 2015, contre VT 631,2 millions prévus en 2014. La dernière catégorie de dépenses, les subsides, est estimée à VT 0 en 2015.

Figure 11: Total des dépenses prévisionnelles



Source: Ministère des Finances et de la Gestion Economique

Les prévisions de dépenses dans le budget de 2015 incluent les engagements du gouvernement, les obligations légales et les NPP, qui se montent à VT 1.080,1 millions. Cela représente une augmentation de 47,7 pour cent par rapport aux VT 731,1 millions prévus au budget de 2014. Cette tendance à la hausse traduit les besoins croissants de la population de Vanuatu, avec davantage de fonds affectés aux secteurs sociaux et productifs.

Le gouvernement a l'intention d'améliorer le secteur productif de façon à relever sa contribution à la croissance économique en 2015. Cela se traduit par l'affectation de crédits supérieurs aux ministères productifs, dont le ministère du Commerce, de l'Industrie et du Tourisme, le ministère des Terres et le ministère de l'Agriculture, de l'Elevage, de la Sylviculture, de la Pêche et de la Bio-sécurité.

Le gouvernement est en outre voué à soutenir le secteur social avec des crédits supplémentaires de VT 18,0 millions affectés au ministère de la Jeunesse et des Sports pour l'équipe de Vanuatu qui se rendra en Papouasie Nouvelle-Guinée pour participer aux Jeux du Pacifique en 2015. Par ailleurs, VT 234,2 millions seront affectés au ministère de la Santé pour des formations de recyclage des effectifs dans le secteur de la santé et des chirurgiens venant de Cuba.

Les financements de bailleurs de fonds sont estimés à VT 2.891,7 millions, en hausse de 58,2 pour cent par rapport aux VT 1.827,8 millions prévisionnels en 2014. Une partie de ces estimations pour 2015 sera affectée au renforcement du secteur social, à savoir le ministère de la Santé (VT 271,1 millions) et le ministère de l'Éducation (VT 713,4 millions).

Le montant total des dépenses prévisionnelles du gouvernement en 2015 (fonds du gouvernement et de bailleurs de fonds) s'élève à VT 18.162,8 millions, ce qui représente une augmentation de 13,2 pour cent par rapport aux VT 16.041,5 millions prévisionnels en 2014.

4.6. Dette publique

Le gouvernement a continué d'assumer le remboursement de ses emprunts, tant intérieurs qu'extérieurs. Des mesures de contrôle et de gestion rigoureuses des dépenses publiques continuent de veiller à ce que les dépenses soient en conformité avec les plafonds ciblés dans le budget de 2014. Toutefois, malgré ces mesures, des dépenses sous-estimées et imprévues dans le budget ont été encourues. Cette année, en raison d'une loi de finances complémentaires en milieu d'année, de nouveaux emprunts intérieurs ont été contractés pour aider à financer 70 pour cent, avec 30 pour cent provenant de la perception des recettes habituelles.

Au moins 7 gros projets ont été confirmés et plusieurs autres sont prévus au calendrier du dernier trimestre de cette année jusqu'à 2015. Financés en partie par des subventions de partenaires de développement et en partie par des emprunts, il s'agit du projet de développement du quai international polyvalent Lapétasi de Port-Vila [Port Vila Lapetasi International Multi-Purpose Wharf Development Project], du projet de cabotage de l'archipel [Vanuatu Inter-Island Shipping Project], du projet de développement urbain de Port-Vila [Port Vila Urban Development Project], des routes à Sud Tanna et Malekula, du quai de Luganville, de l'aéroport de Bauerfield et du projet de construction de logements. Tous ces projets auront des impacts positifs considérables sur l'économie, mais il faudra peut-être que le gouvernement étudie de nouvelles possibilités de générer des recettes dans un proche avenir, en prévision des remboursements en capital.

En raison des tirages accrus d'emprunts extérieurs pour des nouveaux projets dans la dernière moitié de l'année, la masse de la dette publique à la fin de 2014 va augmenter jusqu'à VT 16.867,8 (soit une augmentation de 10,6 pour cent par rapport à 2013, représentant 21 pour cent du PIB). Les emprunts intérieurs contractés en milieu d'année pour financer les crédits budgétaires complémentaires ont également contribué à cette augmentation de 10,6 pour cent.

Qui plus est, avec le déblocage de nouveaux prêts substantiels anticipé pour l'année prochaine, la masse de la dette prévisionnelle pour 2015 va probablement augmenter de plus de 38 pour cent (de VT 16.867,8 millions à VT 23.069,4 millions), ce qui équivaut à 26 pour cent du PIB – bien au dessous du plafond recommandé par le FMI qui est de 40 pour cent. Cette masse de dette comprend à la fois la dette intérieure et la dette extérieure. La dette intérieure est pressentie augmenter de 10 pour cent (de VT 5.623 millions à VT 6.192,7 millions), mais comme expliqué précédemment, les premiers déblocages en termes de la dette extérieure entraîneront une augmentation des prélèvements de 50 pour cent (de VT 11.244,3 millions à VT 16.876,7 millions).

Comme il est expliqué ci-dessus, la masse totale de la dette prévue en 2015, en pourcentage du PIB, atteindra 26 pour cent (le plafond recommandé par le FMI est de 40 pour cent). On s'attend à ce que ce rapport monte à moyen terme pour atteindre un plafond acceptable, compte tenu des impacts positifs qui devraient découler des nouveaux emprunts prévus pour plusieurs gros projets d'infrastructure financés par les deniers publics.

Tableau 6: Compte d'exploitation du gouvernement, bailleurs de fonds exclus, basé sur la classification GFS01

STATEMENT OF GOVERNMENT OPERATIONS		Using GFS01 classification						
GFS Code	GFS Description*	Actual 2012	Preliminary 2013	Budget 2014	Jan-Sept 2014	Budget 2015	Forecast 2016	Forecast 2017
TRANSACTIONS AFFECTING NET WORTH:								
A1	Revenue	13,612.4	14,574.5	15,252.7	11,428.0	16,097.4	16,964.7	17,502.7
A11	Taxes	11,999.5	13,069.0	13,614.6	10,262.3	14,068.6	14,817.8	15,283.1
A111	Taxes on income, profits, and capital gains	0.0	0.0	0.0	0.0	0.0	0.0	0.0
A112	Taxes on payroll & workforce	0.0	0.0	0.0	0.0	0.0	0.0	0.0
A113	Taxes on property	548.3	360.4	353.5	336.1	520.4	550.6	569.3
A114	Taxes on goods & services	8,871.0	10,070.9	10,544.3	8,042.4	10,852.7	11,414.7	11,764.7
A115	Taxes on international trade & transactions	2,580.2	2,637.7	2,716.8	1,883.8	2,695.6	2,852.4	2,949.1
A116	Other taxes	0.0	0.0	0.0	0.0	0.0	0.0	0.0
A12	Social contributions	0.0	0.0	0.0	0.0	0.0	0.0	0.0
A13	Grants	0.0	0.0	0.0	0.0	0.0	0.0	0.0
A14	Other revenue	1,612.9	1,505.5	1,638.1	1,165.7	2,028.8	2,146.9	2,219.6
A2	Expense	13,875.9	13,936.1	14,213.8	11,081.6	15,271.2	15,708.8	16,159.6
A21	Compensation of employees	8,163.8	8,183.0	8,302.9	6,011.7	8,488.4	8,743.1	9,005.4
A22	Use of goods and services	2,929.5	2,981.1	2,989.6	2,544.0	3,555.4	3,662.0	3,771.9
A23	Consumption of fixed capital	0.0	0.0	0.0	0.0	0.0	0.0	0.0
A24	Interest	464.7	555.0	596.5	509.4	683.9	683.9	683.9
A25	Subsidies	0.0	0.0	60.0	0.0	0.0	0.0	0.0
A26	Grants	1,459.3	1,383.7	1,423.1	1,197.2	1,239.1	1,276.3	1,314.5
A27	Social benefits	309.8	248.4	210.5	229.2	467.0	481.0	495.4
A28	Other expense	548.7	584.9	631.2	590.1	837.5	862.6	888.5
GOB	Gross operating balance	-263.5	638.4	1,038.9	346.4	826.2	1,255.8	1,343.1
NOB	Net operating balance	-263.5	638.4	1,038.9	346.4	826.2	1,255.8	1,343.1
TRANSACTIONS IN NONFINANCIAL ASSETS:								
A31	Net Acquisition of Nonfinancial Assets	310.7	248.3	447.9	169.4	212.7	219.1	225.7
A311	Fixed assets	310.7	248.3	447.9	169.4	212.7	219.1	225.7
A312	Change in inventories	0.0	0.0	0.0	0.0	0.0	0.0	0.0
A313	Valuables	0.0	0.0	0.0	0.0	0.0	0.0	0.0
A314	Nonproduced assets	0.0	0.0	0.0	0.0	0.0	0.0	0.0
NLB	Net lending / borrowing	(574.2)	390.0	591.0	177.0	613.6	1,036.7	1,117.4
TRANSACTIONS IN FINANCIAL ASSETS AND LIABILITIES (FINANCING):								
A32	Net acquisition of financial assets	478.1	231.2	(0.0)	(92.5)	0.0	500.2	580.9
A321	Domestic	478.1	231.2	(0.0)	(92.5)	0.0	500.2	580.9
A322	Foreign	0.0	0.0	0.0	0.0	0.0	0.0	0.0
A323	Monetary gold and SDRs	0.0	0.0	0.0	0.0	0.0	0.0	0.0
A33	Net incurrence of liabilities	1,052.3	(158.8)	(591.0)	(269.5)	(613.5)	(536.5)	(536.5)
A331	Domestic	1,388.6	306.4	0.0	262.9	162.9	0.0	0.0
A332	Foreign	(336.2)	(465.2)	(591.0)	(532.4)	(776.4)	(536.5)	(536.5)

Tableau 7: Compte d'exploitation, bailleurs de fonds, basé sur la classification GFS01

STATEMENT OF DONOR OPERATIONS Using GFS01 classification		Actual 2012	Preliminary 2013	Budget 2014	Jan-Sept 2014	Budget 2015	Forecast 2016	Forecast 2017
GFS Code	GFS Description*							
TRANSACTIONS AFFECTING NET WORTH:								
A1	Revenue	2,176.3	1,799.9	1,827.8	1,637.0	2,891.7	1,793.3	1,739.3
A11	Taxes	0.0	0.0	0.0	0.0	0.0	0.0	0.0
A111	Taxes on income, profits, and capital gains	0.0	0.0	0.0	0.0	0.0	0.0	0.0
A112	Taxes on payroll & workforce	0.0	0.0	0.0	0.0	0.0	0.0	0.0
A113	Taxes on property	0.0	0.0	0.0	0.0	0.0	0.0	0.0
A114	Taxes on goods & services	0.0	0.0	0.0	0.0	0.0	0.0	0.0
A115	Taxes on international trade & transactions	0.0	0.0	0.0	0.0	0.0	0.0	0.0
A116	Other taxes	0.0	0.0	0.0	0.0	0.0	0.0	0.0
A12	Social contributions	0.0	0.0	0.0	0.0	0.0	0.0	0.0
A13	Grants	2,176.3	1,799.9	1,827.8	1,637.0	2,891.7	1,793.3	1,739.3
A14	Other revenue	0.0	0.0	0.0	0.0	0.0	0.0	0.0
A2	Expense	1,879.6	1,773.4	1,827.8	1,046.8	2,891.7	1,793.3	1,739.3
A21	Compensation of employees	245.8	254.1	231.4	143.3	355.8	220.6	214.0
A22	Use of goods and services	1,187.6	1,171.3	1,244.1	715.5	2,068.0	1,282.5	1,243.9
A23	Consumption of fixed capital	0.0	0.0	0.0	0.0	0.0	0.0	0.0
A24	Interest	0.0	0.0	0.0	0.0	0.0	0.0	0.0
A25	Subsidies	0.0	0.0	0.0	0.0	0.0	0.0	0.0
A26	Grants	430.0	219.6	302.3	176.9	448.9	278.4	270.0
A27	Social benefits	1.8	96.4	31.7	0.2	3.4	2.1	2.1
A28	Other expense	14.3	32.1	18.3	10.9	15.5	9.6	9.3
GOB	Gross operating balance	296.7	26.5	0.0	590.2	0.0	0.0	0.0
NOB	Net operating balance	296.7	26.5	0.0	590.2	0.0	0.0	0.0
TRANSACTIONS IN NONFINANCIAL ASSETS:								
A31	Net Acquisition of Nonfinancial Assets		461.8	506.4	99.0	5,858.1	5,913.8	7,247.1
A311	Fixed assets	826.8	461.8	506.4	99.0	5,858.1	5,913.8	7,247.1
A312	Change in inventories	0.0	0.0	0.0	0.0	0.0	0.0	0.0
A313	Valuables	0.0	0.0	0.0	0.0	0.0	0.0	0.0
A314	Nonproduced assets	0.0	0.0	0.0	0.0	0.0	0.0	0.0
NLB	Net lending / borrowing	296.7	(435.3)	(506.4)	491.2	(5,858.1)	(5,913.8)	(7,247.1)
TRANSACTIONS IN FINANCIAL ASSETS AND LIABILITIES (FINANCING):								
A32	Net acquisition of financial assets	-545.1	-435.3	0.0	491.2	0.0	246.4	303.0
A321	Domestic	(545.1)	-435.3	0.0	491.2	0.0	246.4	303.0
A322	Foreign	0.0	0.0	0.0	0.0	0.0	0.0	0.0
A323	Monetary gold and SDRs	0.0	0.0	0.0	0.0	0.0	0.0	0.0
A33	Net incurrence of liabilities	0.0	0.0	506.4	0.0	5,858.1	6,160.2	7,550.0
A331	Domestic	0.0	0.0	0.0	0.0	0.0	0.0	1.0
A332	Foreign	0.0	0.0	506.4	0.0	5,858.1	6,160.2	7,549.0

Tableau 8: Compte d'exploitation consolidé, sur la base de la classification GFS01

STATEMENT OF CONSOLIDATED OPERATIONS Using GFS01 classification		Actual 2012	Preliminary 2013	Budget 2014	Jan-Sept 2014	Budget 2015	Forecast 2016	Forecast 2017
GFS Code	GFS Description*							
TRANSACTIONS AFFECTING NET WORTH:								
A1	Revenue	15,788.7	16,374.4	17,080.4	13,065.0	18,989.1	18,758.0	19,242.0
A11	Taxes	11,999.5	13,069.0	13,614.6	10,262.3	14,068.6	14,817.8	15,283.1
A111	Taxes on income, profits, and capital gains	0.0	0.0	0.0	0.0	0.0	0.0	0.0
A112	Taxes on payroll & workforce	0.0	0.0	0.0	0.0	0.0	0.0	0.0
A113	Taxes on property	548.3	360.4	353.5	336.1	520.4	550.6	569.3
A114	Taxes on goods & services	8,871.0	10,070.9	10,544.3	8,042.4	10,852.7	11,414.7	11,764.7
A115	Taxes on international trade & transactions	2,580.2	2,637.7	2,716.8	1,883.8	2,695.6	2,862.4	2,949.1
A116	Other taxes	0.0	0.0	0.0	0.0	0.0	0.0	0.0
A12	Social contributions	0.0	0.0	0.0	0.0	0.0	0.0	0.0
A13	Grants	2,176.3	1,799.9	1,827.8	1,637.0	2,891.7	1,793.3	1,739.3
A14	Other revenue	1,612.9	1,505.5	1,638.1	1,165.7	2,028.8	2,146.9	2,219.6
A2	Expense	15,755.4	15,709.5	16,041.5	12,128.5	18,162.8	17,502.1	17,898.9
A21	Compensation of employees	8,409.6	8,437.1	8,534.3	6,155.1	8,844.2	8,963.7	9,219.4
A22	Use of goods and services	4,117.2	4,152.4	4,233.6	3,259.5	5,623.4	4,944.5	5,015.8
A23	Consumption of fixed capital	0.0	0.0	0.0	0.0	0.0	0.0	0.0
A24	Interest	464.7	555.0	596.5	509.4	683.9	683.9	683.9
A25	Subsidies	0.0	0.0	60.0	0.0	0.0	0.0	0.0
A26	Grants	1,889.3	1,603.3	1,725.4	1,374.1	1,688.0	1,554.7	1,584.6
A27	Social benefits	311.6	344.7	242.2	229.5	470.4	483.1	497.5
A28	Other expense	563.0	617.0	649.5	601.0	853.0	872.2	897.8
GOB	Gross operating balance	33.2	664.9	1,038.9	936.6	826.2	1,255.8	1,343.1
NOB	Net operating balance	33.2	664.9	1,038.9	936.6	826.2	1,255.8	1,343.1
TRANSACTIONS IN NONFINANCIAL ASSETS:								
A31	Net Acquisition of Nonfinancial Assets	310.7	710.1	954.3	268.4	6,070.9	6,132.9	7,472.8
A311	Fixed assets	1,137.5	710.1	954.3	268.4	6,070.9	6,132.9	7,472.8
A312	Change in inventories	0.0	0.0	0.0	0.0	0.0	0.0	0.0
A313	Valuables	0.0	0.0	0.0	0.0	0.0	0.0	0.0
A314	Nonproduced assets	0.0	0.0	0.0	0.0	0.0	0.0	0.0
NLB	Net lending / borrowing	-277.5	-45.2	84.6	668.2	(6,244.6)	(4,877.1)	(6,129.6)
TRANSACTIONS IN FINANCIAL ASSETS AND LIABILITIES (FINANCING):								
A32	Net acquisition of financial assets	-66.9	-204.0	0.0	398.7	0.0	746.6	883.9
A321	Domestic	-66.9	-204.0	0.0	398.7	0.0	746.6	883.9
A322	Foreign	0.0	0.0	0.0	0.0	0.0	0.0	0.0
A323	Monetary gold and SDRs	0.0	0.0	0.0	0.0	0.0	0.0	0.0
A33	Net incurrence of liabilities	1,052.3	-158.8	(84.6)	-269.5	5,244.6	5,623.7	7,013.5
A331	Domestic	1,388.6	306.4	0.0	262.9	162.9	0.0	1.0
A332	Foreign	-336.2	-465.2	(84.6)	-532.4	5,081.7	5,623.7	7,012.5

Tableau 9: Dette publique

	2012 Actual	2013 Actual	2014 Preliminary	2015 Budget	2016 Forecast	2017 Forecast	2018 Forecast
External Debt							
Bilateral							
CFDD	226.6	190.6	154.6	118.6	82.6	46.6	0.0
China	3,817.3	3,657.3	4,876.1	7,378.9	10,289.0	12,685.6	14,418.0
Japan	0.0	0.0	0.0	1,728.0	3,456.0	5,759.9	7,487.9
Total Bilateral Debt	4,043.9	3,847.9	5,030.7	9,225.5	13,827.6	18,492.1	21,905.9
Multilateral							
ADB	4,983.1	4,803.6	5,350.1	6,708.3	8,817.0	10,827.7	12,199.5
EIB	113.8	56.8	0.0	0.0	0.0	0.0	0.0
IDA	985.5	924.5	863.5	942.9	1,022.4	1,148.7	1,275.0
Total Multilateral Debt	6,082.4	5,784.9	6,213.6	7,651.2	9,839.4	11,976.4	13,474.5
Total External Debt	10,126.3	9,632.8	11,244.3	16,876.7	23,666.9	30,468.5	35,380.4
Total Domestic Debt	5,623.5	5,623.5	5,623.5	6,192.7	6,192.7	6,192.7	6,192.7
Total stock of debt (In percent of GDP)	15,749.7 22%	15,256.2 20%	16,867.8 21%	23,069.4 26%	29,859.6 30%	36,661.2 34%	41,573.1 34%

Source: Ministère des Finances et de la Gestion Economique

5. Déclaration de politique budgétaire 2015

5.1. Déclaration de responsabilité

La déclaration de politique budgétaire qui suit a été préparée par renvoi aux articles 9 et 10 de la Loi No. 6 de 1998 relative aux Finances publiques et à la Gestion économique (FPGE) et en conformité avec leurs dispositions.

Selon l'article 9, le gouvernement est tenu :

- de préciser ses politiques économiques et financières, notamment celles touchant à des variables économiques et fiscales clés ; et
- d'indiquer la discipline qu'il respectera dans le cadre de ses transactions économiques et financières.


Selon l'article 10, le gouvernement est tenu :

- de faire état des **objectifs à long terme** de sa politique fiscale en termes des principales variables économiques et fiscales ;
- de préciser les **priorités stratégiques** essentielles qui orienteront la préparation du budget ;
- d'indiquer quelles sont les **cibles** du gouvernement en matière de variables économiques et fiscales ; et
- de fournir une assurance que les objectifs à long terme énoncés dans la déclaration sont :
 - a. compatibles avec les principes de gestion fiscale responsable stipulés à l'article 22 de la loi FPGE ; et
 - b. cohérents par rapport à la déclaration de politique budgétaire pour l'exercice antérieur – c'est-à-dire que les politiques sont restées constantes dans le temps, ou, dans le cas contraire, que des justifications ont été apportées à l'appui des divergences.

Conformément à l'article 10, le gouvernement confirme que les objectifs de politique fiscale, les priorités stratégiques et les intentions sont compatibles avec les principes de gestion fiscale responsable tels que stipulés à l'article 22 de la Loi FPGE de 1998 et, dans l'ensemble, cohérents par rapport à la politique budgétaire de 2014.

**Le Ministre des Finances
et de la Gestion Economique**
Ministère des Finances et de la Gestion Economique

Le Directeur Général
Ministère des Finances et
de la Gestion Economique



Hon. Maki Stanley Simelum (MP)



Mr. George Maniuri

5.2. Politiques économiques et financières

La Loi FPGE de 1998 stipule les principes d'une gestion fiscale responsable. Ceux-ci exigent que le gouvernement applique des politiques budgétaires qui :

- garantissent que les emprunts du gouvernement soient maintenus à des niveaux gérables ;
- permettent d'entretenir les avoirs de l'Etat en bon état ;
- permettent de gérer les risques fiscaux avec prudence ;
- maintiennent les taxes à des taux stables et prévisibles.

La plus haute priorité du gouvernement pour ce qui est du budget de 2015 est de stimuler la croissance économique du pays et d'améliorer le bien-être de tous les Ni-Vanuatu d'une manière financièrement durable et sans compromettre la croissance future.

Le gouvernement y parviendra par une bonne gestion des finances publiques et l'application de politiques fiscalement responsables. L'article 22 de la loi FPGE exige que le gouvernement s'en tienne à un ensemble de principes de gestion fiscale responsable bien définis, qui sont énoncés dans l'encadré ci-contre.

Principes de gestion fiscale responsable

1. Gérer l'ensemble de la dette publique à des niveaux prudents, de façon à aménager un système tampon en prévision de facteurs qui pourraient avoir un effet néfaste sur le montant total de la dette publique à l'avenir. Pour ce faire, il faut veiller à ce que les dépenses globales totales de l'Etat au cours de chaque exercice soient inférieures aux recettes globales totales du même exercice, à moins d'être parvenu aux niveaux en question ;
2. Réaliser et maintenir une valeur nette publique à des niveaux qui permettent d'interposer une zone tampon en prévision de facteurs qui pourraient avoir un effet néfaste sur cette valeur à l'avenir ;
3. Gérer avec prudence les risques fiscaux auxquels l'Etat est exposé ; et
4. Poursuivre des politiques qui soient compatibles avec un degré de prédiction raisonnable quant au niveau et à la stabilité des taux d'imposition dans les années à venir.

5.3. Politiques budgétaires

Les politiques budgétaires du gouvernement découlent de l'application des "Principes de gestion fiscale responsable", article 22 de la loi FPGE de 1998. Elles comprennent :

1. les priorités budgétaires pour l'exercice 2015 ;
2. les cibles économiques et fiscales pour 2015 ; et
3. les objectifs fiscaux à long terme.

a) Les priorités budgétaires pour l'exercice 2015

Les priorités budgétaires ont été arrêtées en fonction du cadre national de politique globale prévu dans les documents de planification nationale (PAP et PLAC) et reconnu aussi dans la liste des priorités sur 100 jours établie par le Premier ministre. En 2015, le gouvernement mettra davantage l'accent sur la valorisation des secteurs productifs afin de favoriser la croissance de l'économie.

Les priorités fondamentales de la politique stratégique en 2015 s'énoncent comme suit :

- Augmenter les crédits à la pêche, l'agriculture, la sylviculture, l'élevage et la quarantaine afin de stimuler les exportations et relever les recettes ;
- Augmenter les affectations au secteur de l'industrie, aux coopératives et aux entreprises Ni-Vanuatu, au Service du Tourisme, ainsi qu'au TBT & SPS afin de stimuler les liens entre le commerce, le tourisme, l'investissement et la participation du secteur privé de façon à favoriser la création d'emplois et les exportations ;
- Renforcer le soutien à la politique étrangère pour continuer de rehausser le dialogue avec l'extérieur et attirer davantage d'aide pour le pays ;
- Continuer d'affecter des moyens pour les apports du gouvernement à des projets publics et la création et l'habilitation d'un régulateur indépendant du secteur maritime de Vanuatu, avec un renforcement du Service des Ports et de la Marine, et augmenter le soutien au secteur de l'aviation civile dans le but de favoriser un développement social et économique équitable ;
- Augmenter l'attribution de moyens pour faire enregistrer les terres dans les règles, conformément aux lois sur les terres, et les faire respecter (processus de transactions foncières justes) partout dans l'archipel ;
- Augmenter les crédits et l'accès à des services et des programmes de qualité pour les jeunes à tous les niveaux dans le pays entier, en se focalisant davantage sur les mini-jeux du Pacifique en 2017 ;
- Augmenter l'affectation de moyens aux services de santé pour les améliorer et mettre en oeuvre la politique démographique nationale de Vanuatu ;
- Augmenter les crédits pour renforcer les directives de politique du chef de l'exécutif et s'assurer que des mesures appropriées sont mises en place pour maintenir l'ordre (sécurité) ;
- Maintenir le soutien au développement des ressources humaines nationales, axé sur une optimisation de la croissance économique du pays, l'amélioration la qualité des aboutissements pédagogiques, avec un accès plus équitable à l'éducation et au développement des compétences dans tous les secteurs.

b) Les politiques fiscales

Le gouvernement continuera de gérer efficacement son budget en 2015 d'une manière conforme à la Loi sur les Finances publiques et la Gestion économique. En outre, le gouvernement continuera d'appliquer des politiques saines qui encouragent la croissance sous l'impulsion du secteur privé

dans toutes les communautés de Vanuatu. Ces politiques veilleront aussi à ce que les entreprises d'Etat restent productives à terme.

c) Mise à jour économique de l'exercice 2014

Perspectives économiques dans le monde (PEM)

Après plusieurs années de croissance décevante, les dernières estimations publiées par le Fonds Monétaire International (FMI) en avril suggèrent que l'économie mondiale commence à se redresser lentement. La reprise est entraînée principalement par les grandes économies avancées (EA) (G7) et appuyée par les économies émergentes et en développement (EED). La croissance dans les grandes EA devrait désormais, selon les prévisions, progresser de 2,3 pour cent en 2014 et de 3,0 pour cent en 2015 – avec les Etats-Unis et l'Allemagne en tête. Parallèlement à cela, les économies de marché émergentes (EME) devraient connaître une croissance de 5,0 pour cent en 2014 et de 5,4 pour cent en 2015. La courbe de croissance actuelle dans les EA vient d'interventions opportunes à la suite de la crise économique mondiale (CEM) de 2007/2008, grâce au redressement opportun des bilans des banques assorti de politiques appropriées qui ont aidé à ramener la confiance dans le système bancaire. Ceci a stimulé la demande extérieure réelle, qui est désormais pressentie croître d'un point de pourcentage de plus cette année, de 2,0 pour cent, contre 1,0 pour cent en 2013. De ce fait, il y a eu une augmentation du volume des échanges internationaux. Les investissements internationaux ont enregistré une forte poussée en 2013, qui devrait continuer en 2014, appuyée par la croissance dans les économies émergentes et en développement en Asie (EEDA), de 42,7 pour cent, suivies par l'Amérique Latine (AL), avec environ 21,1 pour cent, et favorisée par la croissance dans les EA de l'ordre de 20 pour cent.

Les indicateurs des marchés financiers signalent que la reprise économique est déjà amorcée, avec l'écart de production (qui se mesure en pourcentage de production potentielle) dans la majorité des pays pressenti se réduire au cours de la période prévisionnelle. Qui plus est, il y a lieu d'anticiper que le rétrécissement de l'écart de production engendre des pressions inflationnistes à moyen terme, avec un taux d'inflation prédit augmenter de 8,0 pour cent en Inde, de 3,0 pour cent en Chine, de 2,3 pour cent en Australie et de 2,2 pour cent au Royaume Uni. Dans le même temps, le taux d'inflation dans les EA est prévu progresser d'un peu plus de 2,0 pour cent en moyenne. Les politiques monétaires vont, par anticipation, commencer à se contracter progressivement pour compenser l'évolution attendue de l'inflation. Cette tendance va de pair avec la décision de la Banque de réserve fédérale de réduire le relâchement quantitatif prévu (diminution progressive). Par ailleurs, la plupart des banques centrales vont revoir leurs principaux taux directeurs et donc la valeur de leur monnaie nationale. Une telle mesure pourrait déstabiliser les mouvements de capitaux pour ceux qui cherchent des rendements plus élevés, notamment dans les EME.

Au fur et à mesure que la demande extérieure s'intensifie dans les EA, assortie de meilleures conditions d'offre, le prix des principaux produits de base va commencer à fléchir, favorisant une expansion de la production et faisant encore davantage pression à la baisse sur le cours du pétrole et du gaz naturel. Comme le pétrole rentre dans le processus de production, cela signifie que les prix à

la sortie de production vont diminuer, donc que les ménages seront plus à l'aise, et les entreprises pourront recommencer à accumuler des bénéfices et générer des emplois. Toutefois, le développement du secteur de l'industrie restera terne, sous l'effet de prix mitigés pour la majorité des métaux. Cette tendance est pressentie se poursuivre au cours des prochaines années, ce qui veut dire que l'activité dans le secteur de la construction sera faible à l'avenir.

Perspectives économiques du Vanuatu (PEV)

La chute attendue des prix mondiaux de produits de base va toucher la production agricole du pays, surtout au plan commercial, tandis que la demande intérieure est pressentie stimuler l'agriculture de subsistance. Les agriculteurs locaux vont être obligés de réduire la production, ce qui va toucher les exportations (de biens) et donc les rentrées de devises étrangères. De ce fait, la production agricole totale est pressentie progresser plus ou moins au ralenti en 2014 de 2,3 pour cent, de 2,5 pour cent en 2015, avant de reprendre en 2017 de 3,8 pour cent. Le recul attendu de la production va être compensé par une croissance prévisionnelle de 6,3 pour cent de la valeur des importations en 2014, ce qui va mettre la pression sur les réserves officielles brutes.

La politique fiscale devrait stimuler la croissance économique au cours des prochaines années grâce aux réformes structurelles que poursuit le gouvernement. Dans cette expectative, le gouvernement s'attend à faire l'acquisition d'autres immobilisations par le biais de prêts à des conditions de faveur, d'une valeur estimée de l'ordre de VT950 millions cette année qui va atteindre plus de VT4,0 milliards d'ici 2016, ce qui stimulera les recettes provenant de la TVA. La mise en oeuvre escomptée de projets soutenus par le gouvernement devrait favoriser l'activité économique, notamment dans le secteur de production industrielle. Par conséquent, on s'attend à ce que le secteur de la construction prenne de l'essor, entraînant la création d'emplois et une hausse de la consommation des ménages.

Parallèlement à cela, la reprise du secteur des services devrait continuer à moyen terme, renforcée par un volume croissant de voyageurs et de transports. A cet égard, les mouvements de voyageurs internationaux dépendent des conditions de demande dans les pays voisins, l'Australie et la Nouvelle-Zélande, la majorité des visiteurs arrivant en provenance de l'Australie. En attendant, les conditions de demande externe ont un impact direct sur la valeur des devises, aussi bien nationale qu'étrangères, ce qui influe sur le nombre de visiteurs venant au Vanuatu.

La politique monétaire, qui a été très flexible, restera inchangée, conformément aux fondements économiques actuels. Les liquidités persistantes dans le système bancaire continueront de soutenir l'activité économique intérieure. Toutefois, au fur et à mesure que la pression des dépenses s'accroîtra, il faudra s'attendre à ce que la politique monétaire accommodante en vigueur soit inversée pour lutter contre les pressions inflationnistes. A cet effet, la Banque de Réserve de Vanuatu (BRV) pourrait modifier son taux de dépôt de réserve légale (DRL) en conséquence, tout en poursuivant ses opérations sur le marché libre pour veiller à maintenir un niveau de liquidité suffisant, de façon à bien gérer les perspectives inflationnistes. Pour l'essentiel, des pressions commenceront à se faire sentir sur le taux directeur de la BRV dès lors que les banques centrales dans les grandes EA ajusteront leur taux directeur principal pour l'adapter au développement de la

demande extérieure réelle. Cela va probablement entraîner des mouvements de capitaux, touchant le stock d'investissements directs, les investisseurs recherchant le meilleur rendement possible pour leurs investissements.

La mise en oeuvre de plusieurs projets publics va amplifier la masse monétaire sous l'impulsion de dépôts de devises étrangères. On s'attend à ce que la hausse de la masse monétaire favorise le crédit dans le secteur privé, relevant la valeur nette des banques de dépôts monétaires (BDM). Par ailleurs, les actifs intérieurs commenceront à s'amplifier petit à petit, et, avec les conditions financières extérieures favorables qui sont escomptées, les avoirs nets étrangers (ANE) des banques commerciales devraient augmenter. Par contre, la contraction attendue dans la production agricole à des fins commerciales va toucher l'exportation de biens, et donc les rentrées de devises étrangères. Par ailleurs, la faible capacité de production devrait être compensée par la valeur d'importations massives escomptées, qui, en conjugaison avec l'importation de matériaux associés à la construction, vont mettre la pression sur le niveau des réserves officielles brutes dans un proche avenir.

Dans cette expectative, la BRV interviendra opportunément pour ajuster la monnaie du vatu par rapport aux monnaies des partenaires commerciaux. Cette mesure est pressentie stabiliser les taux de change Vatu/USD pour garantir la stabilité à terme du taux de change nominal réel. L'intervention devrait aussi avoir pour effet de maintenir un niveau de réserves adéquat. Les taux de change réels bilatéraux entre le vatu et les monnaies des principaux partenaires commerciaux sont pressentis se normaliser à terme, sauf en ce qui concerne le dollar US qui va s'apprécier légèrement, du fait de la conjoncture américaine.

Conjuguées, toutes ces politiques économiques vont accélérer la croissance économique intérieure de 3,6 pour cent cette année selon les prévisions, après la lente progression estimée à 2,2 pour cent en 2013. De plus, la croissance économique est pressentie se poursuivre à 5,3 pour cent en moyenne au cours des deux prochaines années, avant de se stabiliser à 3,6 pour cent en 2017. La croissance rapide au cours des deux prochaines années va probablement dépasser le potentiel du pays, ce qui va induire des pressions sur les salaires, les entreprises se faisant concurrence pour obtenir les ressources insuffisantes. Ceci va à son tour, déstabiliser l'évolution des prix dans l'économie. Toutefois, les taux de salaires étant un point sensible au Vanuatu, il semblerait peu probable que les pressions inflationnistes attendues proviennent des conditions de la demande intérieure, mais plutôt de l'extérieur, et notamment de l'importation de matériaux associés à la construction.

d) Gestion du budget

Le budget de 2015 sera géré d'une manière conforme à la Loi sur les Finances publiques et la Gestion économique. Le gouvernement veillera à ce que le régime fiscal en vigueur soit administré, appliqué et respecté avec rigueur pour apporter le financement nécessaire pour couvrir les programmes de dépenses et les activités du gouvernement. Par ailleurs, le gouvernement continuera à s'efforcer de gérer la dette publique et de mettre en pratique des mesures en termes des recettes et dépenses pour parvenir à équilibrer le budget en 2015.

e) Dette publique et emprunts du gouvernement

Le gouvernement continuera de gérer la dette publique à un niveau prudent et raisonnable en 2015 et dans les années suivantes. À compter de 2015, tous nouveaux emprunts seront axés sur la productivité, à savoir des projets d'investissement en capital qui rehausseront la croissance économique et favoriseront la capacité de remboursement des emprunts à l'avenir hérités par les générations futures. De plus, le remboursement de la dette publique va dépendre des recettes perçues et de l'application des programmes de dépenses.

f) Recettes et taxes

La mise en oeuvre des programmes de dépenses et activités du gouvernement va dépendre des recettes qu'il percevra et des emprunts qu'il pourra contracter. Par conséquent, en 2015, le gouvernement continuera de mettre l'accent sur la perception de recettes en renforçant l'administration, l'application et le respect des taxes en vigueur pour relever les recettes. Le gouvernement étudiera également la possibilité de mettre en pratique les initiatives du plan directeur des recettes qui ont été identifiées lors de la retraite gouvernementale de 2013.

g) Directives concernant les dépenses par programme

Le gouvernement continuera de s'assurer que des financements sont en place pour couvrir ses projets de dépenses et ses activités. Les programmes de dépenses du gouvernement pour 2015 seront gérés en respectant la Loi FPGE. La procédure de demande de fonds et d'accès sera liée aux priorités de principe stratégiques de 2015, visant à améliorer le bien-être de la population et en même temps, à favoriser la croissance économique.

En 2014, le gouvernement avait affecté des crédits pour couvrir le paiement des indemnités de fin de service. Or, il reste encore d'énormes sommes à payer au titre des indemnités légales d'ancienneté au sein de l'administration. Le gouvernement a mis au point une stratégie pour commencer à y faire face.

De plus, en 2015, l'accès à des fonds et leur emploi seront gérés suivant les cibles budgétaires. Essentiellement, le gouvernement va continuer à imposer une discipline fiscale rigoureuse et réellement mettre en oeuvre des décisions prises par le passé par le CDM selon que de besoin pour contrôler les programmes de dépenses et s'assurer qu'ils respectent les cibles budgétaires.

5.4. Nouvelles propositions de principe

Le gouvernement continuera d'attribuer des crédits de fonctionnement pour les nouvelles propositions de principe (NPP) qui sont compatibles avec ses priorités stratégiques énoncées au point 3.a).

Les NPP seront prises en considération en 2015 uniquement si elles :

- peuvent être prises en compte dans le cadre de l'enveloppe fiscale totale ;
- ont été bien étudiées et consistent en des propositions précises susceptibles de renforcer les orientations et programmes clés du gouvernement ;
- s'inscrivent dans la capacité du ministère de les mettre en oeuvre dans les délais suggérés ;
- sont susceptibles d'amplifier et de développer la capacité et le taux de croissance économique du pays ; et
- sont financièrement durables si elles sont pressenti devenir une activité de fonctionnement.

Le budget de 2015 inclura des NPP financées par des bailleurs de fonds. Par conséquent, le gouvernement va continuer à insister sur l'importance d'utiliser les systèmes financiers du gouvernement pour financer des programmes de dépenses qui vont de pair avec les priorités du gouvernement.

5.5. Cibles économiques et fiscales pour 2015


Conformément à la Loi sur les Finances publiques et la Gestion économique, le gouvernement va continuer de poursuivre des politiques visant à parvenir à un budget équilibré en 2015. Le taux de croissance économique en 2015 est prévu être de l'ordre de 4,9 pour cent en termes réels, tandis que le taux d'inflation devrait être de l'ordre de 1,5 pour cent.

Cibles budgétaires pour 2015	Objectifs fiscaux à long terme
Balance budgétaire Budget équilibré	Balance de fonctionnement positive à moyen terme
Recettes Recettes de fonctionnement estimées prévisionnellement à au moins 18,0 pour cent du PIB	Une base de recette large, avec des recettes suffisantes pour satisfaire à l'objectif de balance budgétaire. Recettes de fonctionnement doivent atteindre au moins 22 pour cent du PIB.
Dépenses Dépenses de fonctionnement estimées prévisionnellement à 17,0 pour cent du PIB	Dépenses compatibles avec l'objectif de balance budgétaire
Endettement La dette publique reste à un niveau gérable	L'endettement maintenu à des niveaux prudents de sorte que sa part du PIB reste inférieure à 40,0 pour cent
Croissance économique Croissance prévisionnelle à 4,9 pour cent	La moyenne du taux de croissance économique annuel au moins supérieure au taux de croissance démographique (2,3 pour cent)
Inflation Inflation prévisionnelle entre 2,0 et 3,0 pour cent	Le taux d'inflation annuel reste entre 0 et 4,0 pour cent

5.6. Conclusion

Les “Principes de gestion fiscale responsable” guideront la préparation du budget national de l'exercice 2015 qui mettra davantage l'accent sur l'affectation de crédits aux politiques et priorités gouvernementales en cours.

La Loi FPGE [Chap. 244] guidera l'application du budget 2015 et le gouvernement restera prudent dans toutes ses prises de décisions, pour s'assurer que les cibles de recettes et de dépenses soient toutes deux atteintes afin de parvenir à un excédent budgétaire en 2015. Par conséquent, le gouvernement continuera de faire preuve de prudence fiscale tout en favorisant la croissance économique et en relevant le revenu par habitant pour la population.



Government of the Republic of Vanuatu
Gouvernement de la République de
Vanuatu

BUDGET 2015

VOLUME 2 / TOME 2

2015 Program Budget Estimates
Budgets des Programmes 2015




Table of Content / Tableau de Matière

1. Parliamentary Appropriation 2015.....	1
Approuvé par le Parlement pour 2015	
2. Appropriation by Economic Classification.....	16
Approprier par Catégorie des Dépenses	
3. Forecast Funding from Donors by Ministry, Program and Cost Centre.....	157
Financement Prévisionnel des Bailleurs des Fond par Ministères, Programme et Section de Frais	
4. Revenue Forecast 2015.....	163
Prévision des Reçette 2015	

Parliamentary Appropriations 2015
Approuvé Par Le Parlement Pour 2015

Program/ Programme Activity/ Activité	Activity Title/ Activité Titre	Parliamentary Appropriation Approuvé par le Parlement	Cash Grants Aid in Kind Subventions en Espèces et Aide en Nature	Funded from External Loans Financé par le biais de prêts de l'extérieur	Total
Constitutional Agencies					
President of the Republic		Président de la République			
CAA	Presidential Support	Soutien Présidentiel			
CAAA	Management of the State House and President Gestion des Affaires du Palais Présidentiel et du Rôle et des Devoirs du Président	39,616,402	0	0	39,616,402
Total Presidential Support		39,616,402	0	0	39,616,402
Total President of the Republic		39,616,402	0	0	39,616,402
Parliament		Parlement (Le Secrétaire)			
CBA	Procedure and Legislative Office	Service de la Procédure et Affaires Législatives			
CBAA	Procedure and Legislative Affairs Procédure et Affaires Législatives	362,065,188	0	0	362,065,188
CBAB	Security and Protocol Sécurité et Protocole	3,778,324	0	0	3,778,324
CBAC	Inter-Parliamentary Relations Relations Interparlementaires	60,999,555	0	0	60,999,555
CBAD	Office of the Leader of the Opposition Bureau du Chef de l'Opposition	23,995,163	0	0	23,995,163
Total Procedure and Legislative Office		450,838,230	0	0	450,838,230
CBB	Standing Committees Office	Service des Commissions Parlementaires Permanentes			
CBBA	Committee of the Standing Orders Commission du Règlement Intérieur	5,000,000	0	0	5,000,000
CBBB	Committee on Parliamentary Privileges and Immunities Commission des Privilèges et des Immunités Parlementaires	3,283,863	0	0	3,283,863
CBBC	Committee on the Public Accounts Commission Parlementaire des Comptes Publics	8,005,822	0	0	8,005,822
CBBD	Committee on Institutions Commission Parlementaire sur les Institutions	3,420,370	0	0	3,420,370
CBBE	Committee on Economic Policy Commission de la Politique Economique	2,597,590	0	0	2,597,590
CBBF	Committee on Social Policy Commission de la Politique Sociale	2,613,549	0	0	2,613,549
CBBG	Committee on Foreign Affairs & External Trade Commission des Affaires Intrangeres & du Commerce Exterieur	2,448,000	0	0	2,448,000
CBBH	Committee on Members of Parliament Ethics & Integrity Commission sur les Membres du Parlement ethique et l'integrite	3,188,243	0	0	3,188,243
Total Standing Committees Office		30,557,437	0	0	30,557,437
CBC	Hansard Office	Service de Production des Procès-verbaux			
CBCA	Parliamentary Reporting Procès-verbaux	8,623,698	0	0	8,623,698
CBCB	Library and Archives Bibliothèque et Archives	3,534,469	0	0	3,534,469
Total Hansard Office		12,158,167	0	0	12,158,167

Program/ Programme	Activity/ Activité	Activity Title/ Activité Titre	Parliamentary Appropriation Approuvé par le Parlement	Cash Grants Aid in Kind Subventions en Espèces et Aide en Nature	Funded from External Loans Financé par le biais de prêts de l'extérieur	Total
CBD	Corporate Services Office		Bureau des Services Généraux			
CBDA	Financial Management Compatibilité		2,821,815	0	0	2,821,815
CBDB	Personnel Administration and Maintenance Administration du Personnel et Entretien		21,918,660	0	0	21,918,660
CBDC	Members Allocation Allocations Parlementaires		52,000,000	0	0	52,000,000
Total Corporate Services Office			76,740,475	0	0	76,740,475
Total Parliament			570,294,309	0	0	570,294,309
Judiciary			Services Judiciaires			
CIA	Administration of Justice		Administration de la Justice			
CIAA	Corporate Services Services Generaux		18,880,555	0	0	18,880,555
CIAB	Court of Appeal Cour D'Appel		16,376,848	0	0	16,376,848
CIAC	Supreme Court Cour Suprême		73,325,883	0	0	73,325,883
CIAD	Magistrate Courts Tribunaux de premières Instance		40,167,675	0	0	40,167,675
CIAE	Island Courts Tribunaux d'île		24,717,380	0	0	24,717,380
CIAF	Land Courts Tribunaux Fonciers		4,788,375	0	0	4,788,375
CIAG	Enforcement Exécution		6,824,106	0	0	6,824,106
CIAH	Judicial Development & Training Perfectionnement et formation en droit		4,239,375	0	0	4,239,375
CIAI	Case Management La gestion de cas		1,864,682	0	0	1,864,682
Total Administration of Justice			191,184,879	0	0	191,184,879
Total Judiciary			191,184,879	0	0	191,184,879
Malvatumauri			Malvatumauri			
CDA	Preservation of Vanuatu Customs, Culture and Language		Préservation de la Coutume, la Culture et des Langues de Vanuatu			
CDA1	Administration of the National Council of Chiefs Administration du Conseil National des Chefs		17,128,486	0	0	17,128,486
CDA2	Funds for 14 Islands Council of Chiefs Fonds pour les 14 Conseils Insulaires des Chefs		5,387,000	0	0	5,387,000
CDA3	Malvatumauri Members Allowance Allocation des Membres du Malvatumauri		6,947,658	0	0	6,947,658
Total Preservation of Vanuatu Customs, Culture and Language			29,463,144	0	0	29,463,144
Total Malvatumauri			29,463,144	0	0	29,463,144
National Audit Office			Bureau du Contrôleur Général des Comptes			
CEA	Public Sector Auditing		Vérification du Secteur Public			
CEAA	Planning, Policy & Standards Planification, Orientation et Normes		7,989,696	0	0	7,989,696
CEAB	Audit Operations Opérations de Vérification		18,855,669	0	0	18,855,669
CEAC	Corporate Services Services Administratifs		9,486,124	0	0	9,486,124
Total Public Sector Auditing			36,331,489	0	0	36,331,489
Total National Audit Office			36,331,489	0	0	36,331,489

Program/ Programme	Activity/ Activité	Activity Title/ Activité Titre	Parliamentary Appropriation Approuvé par le Parlement	Cash Grants Aid in Kind Subventions en Espèces et Aide en Nature	Funded from External Loans Financé par le biais de prêts de l'extérieur	Total
Office of the Ombudsman			Bureau du Médiateur			
CCA	Planning, Management and Investigations		Planification, Gestion et Investigations			
CCAA	Planning, Management and Investigations	Planification, Gestion et Investigations	36,503,195	0	0	36,503,195
Total Planning, Management and Investigations			36,503,195	0	0	36,503,195
Total Office of the Ombudsman			36,503,195	0	0	36,503,195
Public Prosecutor			Procureur Général			
CGA	Operations		Fonctions			
CGAA	Planning and Management	Planification et Gestion	7,115,862	0	0	7,115,862
CGAB	Institute Criminal Proceedings	Affaires Pénales	26,328,710	0	0	26,328,710
CGAC	Corporate Services	Services Généraux	4,859,328	0	0	4,859,328
Total Operations			38,303,900	0	0	38,303,900
Total Public Prosecutor			38,303,900	0	0	38,303,900
Public Solicitor			Avocat Public			
CHA	Public Legal Services		Services Juridiques au Public			
CHAA	Representation	Représentation	51,404,505	0	0	51,404,505
Total Public Legal Services			51,404,505	0	0	51,404,505
Total Public Solicitor			51,404,505	0	0	51,404,505
Public Service Commission			Commission de la Fonction Publique			
CJA	Public Service Commission		Commission de la Fonction Publique			
CJAA	Corporate Services Unit	Services Administratifs	45,450,563	0	0	45,450,563
CJAB	Human Resource Management	Gestion des Ressources Humaines	14,785,209	0	0	14,785,209
CJAC	Performance Improvement Unit	Unité de Perfectionnement	11,514,873	0	0	11,514,873
CJAD	Human Resource Development	Développement des Ressources Humaines	15,120,230	0	0	15,120,230
CJAE	Public Service Legal Unit	Section Juridique de la Fonction Publique	8,498,075	0	0	8,498,075
Total Public Service Commission			95,368,950	0	0	95,368,950
Total Public Service Commission			95,368,950	0	0	95,368,950
Judicial Services Commission			Commission de la Magistrature			
CLA	Judicial Service Commission		Commission de la Magistrature			
CLAA	Decision Making	Prise de décision	344,000	0	0	344,000
CLAB	Administrative Support Services	Services d'encadrement administratif	522,830	0	0	522,830
Total Judicial Service Commission			866,830	0	0	866,830
Total Judicial Services Commission			866,830	0	0	866,830

Program/ Programme	Activity Title/ Activité Titre	Parliamentary Appropriation Approuvé par le Parlement	Cash Grants Aid in Kind Subventions en Espèces et Aide en Nature	Funded from External Loans Financé par le biais de prêts de l'extérieur	Total
Activity/ Activité					
State Law Office		Cabinet Juridique de l'Etat			
CFA	Legal Advice and Executive Management	Conseil juridique et Direction Générale			
CFAA	Provision of Legal Advice and Services Fourniture de Conseils Juridiques et de Services	98,843,483	0	0	98,843,483
Total Legal Advice and Executive Management		98,843,483	0	0	98,843,483
Total State Law Office		98,843,483	0	0	98,843,483
Citizenship Office		Bureau de Citoyenneté			
CKA	Citizenship Commission	Commission de la Citoyenneté			
CKAA	Citizenship Commission Commission de la Citoyenneté	8,472,844	0	0	8,472,844
Total Citizenship Commission		8,472,844	0	0	8,472,844
Total Citizenship Office		8,472,844	0	0	8,472,844
Government Ministries					
Prime Ministers Ministry		Ministère du Premier Ministre			
MCB	Strategic Management	Direction Stratégique			
MCBA	Strategic Management Direction Stratégique	87,942,974	11,304,500	0	99,247,474
Total Strategic Management		87,942,974	11,304,500	0	99,247,474
MPA	Office of the Prime Minister	Bureau du Premier Ministre			
MPAA	Administration & Coordination of Government Programmes Administration et Coordination des Programmes du Gouvernement	85,692,125	0	0	85,692,125
Total Office of the Prime Minister		85,692,125	0	0	85,692,125
MPB	Director General's Office	Bureau du Directeur Général			
MPBA	Corporate Services Services Généraux	40,949,470	0	0	40,949,470
Total Director General's Office		40,949,470	0	0	40,949,470
MPC	Language Services	Services Linguistiques			
MPCA	Language Services Services Linguistiques	28,705,226	0	0	28,705,226
Total Language Services		28,705,226	0	0	28,705,226
MPD	Special Commissions	Les Commissions Spéciales			
MPDE	Government Remuneration Tribunal Conseil de révision des traitements de l'État	5,471,235	0	0	5,471,235
Total Special Commissions		5,471,235	0	0	5,471,235
MPE	Information, Communication and Technology Policy and Administration	Politique et administration de l'information, de la communication et de la technologie			
MPEA	Information, Communication and Technology Policy and Administration Initiative intégrée du gouvernement	280,444,229	0	0	280,444,229
Total Information, Communication and Technology Policy and A		280,444,229	0	0	280,444,229

Program/ Programme	Activity Title/ Activité Titre	Parliamentary Appropriation Approuvé par le Parlement	Cash Grants Aid in Kind Subventions en Espèces et Aide en Nature	Funded from External Loans Financé par le biais de prêts de l'extérieur	Total
Activity/ Activité					
MPF	Internal Security & Border Control	Sécurité et Contrôle des Frontières Internes			
MPFA	Joint Command and Control Commandement et contrôle conjoint	181,770,872	422,809,880	0	604,580,752
MPFB	Police District Northern Police District Nord	82,775,187	0	0	82,775,187
MPFC	Police District Central District central de police	41,964,372	0	0	41,964,372
MPFD	Police District Southern Police district sud	217,636,673	0	0	217,636,673
MPFE	Vanuatu Mobile Force Vanuatu Force mobile	270,230,452	0	0	270,230,452
MPFF	Police Maritime Wing Police Maritime Wing	48,208,998	0	0	48,208,998
Total Internal Security & Border Control		842,586,554	422,809,880	0	1,265,396,434
MPG	Parliamentary Secretariat	Secrétariat Parlementaire			
MPGA	Parliamentary Secretariat Secrétariat Parlementaire	13,000,000	0	0	13,000,000
Total Parliamentary Secretariat		13,000,000	0	0	13,000,000
Total Prime Ministers Ministry		1,384,791,813	434,114,380	0	1,818,906,193
Ministry of Agriculture, Livestock, Forestry, Fisheries and Biosecurity		Ministère de l'Agriculture, Sylviculture, Pêches et Biosécurité			
MAA	Cabinet Support	Cabinet du Ministère			
MAAA	Portfolio Management Gestion du Portefeuille	40,655,272	0	0	40,655,272
Total Cabinet Support		40,655,272	0	0	40,655,272
MAB	Executive Management and Corporate Services	Direction Générale et Services Généraux			
MABA	Ministry Executive Management and Corporate Services Direction Générale et Services Généraux du Ministère	17,477,703	0	0	17,477,703
MABB	Corporate Services services généraux	53,637,959	0	0	53,637,959
Total Executive Management and Corporate Services		71,115,662	0	0	71,115,662
MAC	Agricultural and Rural Development	Agricole et Développement Rural			
MACA	Commodities Produits de base	71,820,481	0	0	71,820,481
MACD	Policy and Administration Orientation et administration	38,709,254	0	0	38,709,254
Total Agricultural and Rural Development		110,529,735	0	0	110,529,735
MAD	Biosecurity Vanuatu	Biosécurité Vanuatu			
MADA	Biosecurity Administration Administration de la Biosécurité	35,915,140	0	0	35,915,140
MADB	Veterinary Vétérinaire	36,067,413	0	0	36,067,413
MADC	Biosecurity Operations South Opérations de la Biosécurité du sud	19,561,858	0	0	19,561,858
MADD	Biosecurity Operations North Opérations de la Biosécurité du Nord	12,165,689	0	0	12,165,689
MADG	Plant Health Santé des plantes	6,260,900	0	0	6,260,900
Total Biosecurity Vanuatu		109,971,000	0	0	109,971,000

Program/ Programme	Activity Title/ Activité Titre	Parliamentary Appropriation Approuvé par le Parlement	Cash Grants Aid in Kind Subventions en Espèces et Aide en Nature	Funded from External Loans Financé par le biais de prêts de l'extérieur	Total
Activity/ Activité					
MAE	Fisheries	Pêches			
MAEF	Fisheries Administration Services d'administration et d'aide financière	44,110,183	0	0	44,110,183
MAEH	Fisheries Research and Aquaculture Recherche halieutique et aquaculture	14,633,820	0	0	14,633,820
MAEI	Fisheries Compliance and Licensing Mise en conformité et licence de pêche	44,513,464	0	0	44,513,464
MAEJ	Fisheries Development and Capture Développement des pêcheries et prises	23,757,668	0	0	23,757,668
MAEQ	Fisheries Policy and Management Politique et gestion de la pêche	6,590,058	0	0	6,590,058
MAER	Seafood Verification Contrôle des fruits de mer	18,123,623	0	0	18,123,623
Total Fisheries		151,728,816	0	0	151,728,816
MAF	Forestry	Sylviculture			
MAFA	Forestry Sylviculture	59,435,106	0	0	59,435,106
Total Forestry		59,435,106	0	0	59,435,106
MAH	Livestock	Bétail			
MAHA	Livestock Production Production Animale	25,472,995	0	0	25,472,995
Total Livestock		25,472,995	0	0	25,472,995
Total Ministry of Agriculture, Livestock, Forestry, Fisheries and Biosecurity		568,908,586	0	0	568,908,586
Ministry of Tourism, Trade, Commerce and Ni-Vanuatu Business		Ministère du Tourisme, du Commerce et Ni-Vanuatu Affaires			
MTA	Cabinet Support	Cabinet du Ministère			
MTAA	Portfolio Coordination Coordination du Portefeuille	45,482,146	0	0	45,482,146
Total Cabinet Support		45,482,146	0	0	45,482,146
MTB	Executive Management and Corporate Services	Direction Générale et Services Généraux			
MTBA	Executive Management Direction Générale	39,162,690	0	0	39,162,690
MTBB	Food Technology Technologie alimentaire	17,554,340	0	0	17,554,340
MTBC	Vanuatu Intellectual Property Development Développement Vanuatu de propriété intellectuelle	6,293,605	0	0	6,293,605
MTBD	Trade Development Division Division du Développement du Commerce	5,937,910	0	0	5,937,910
Total Executive Management and Corporate Services		68,948,544	0	0	68,948,544
MTD	Industry Development	Développement d'Industrie			
MTDA	Primary Industries Development Section Section de Développement des Industries Primaires	3,618,826	0	0	3,618,826
MTDB	Provincial Industrial Extension Services Services Provinciaux de Vulgarisation Industriels	8,211,845	0	0	8,211,845
MTDE	Policy, Planning, Administration & Financial Comprising Politique, Planification, Administration et Comprenant Financière	23,307,332	0	0	23,307,332
MTDF	Marketing & Promotion Section Marketing & Promotion Article	3,326,794	0	0	3,326,794
Total Industry Development		38,464,797	0	0	38,464,797

Program/ Programme	Activity Title/ Activité Titre	Parliamentary Appropriation Approuvé par le Parlement	Cash Grants Aid in Kind Subventions en Espèces et Aide en Nature	Funded from External Loans Financé par le biais de prêts de l'extérieur	Total
Activity/ Activité					
MTF	Tourism Development	Developpement Touristique			
MTFB	Tourism Development Developpement Touristique	40,132,849	0	0	40,132,849
MTFC	Tourism Standards Normes pour le tourisme	4,375,216	0	0	4,375,216
MTFD	Provincial Tourism Development Développement du tourisme dans les provinces	19,621,114	0	0	19,621,114
Total Tourism Development		64,129,179	0	0	64,129,179
MTG	Ni-Vanuatu Business Development	Ni-Vanuatu développement des affaires			
MTGA	Ni-Vanuatu Business Development Ni-Vanuatu développement des affaires	64,358,155	0	0	64,358,155
Total Ni-Vanuatu Business Development		64,358,155	0	0	64,358,155
Total Ministry of Tourism, Trade, Commerce and Ni-Vanuatu Business		281,382,822	0	0	281,382,822
Ministry of Education & Training		Ministère de l'Education et de la Formation			
MEA	Cabinet Support	Cabinet du Ministère			
MEAA	Cabinet Support Division Cabinet Ministériel	45,078,579	0	0	45,078,579
Total Cabinet Support		45,078,579	0	0	45,078,579
MEB	Executive Management and Corporate Services	Direction Générale et Services Généraux			
MEBA	Office of the Director General Bureau du Directeur Général	29,989,152	169,068,008	0	199,057,160
MEBB	Administration & Finance Directorate Direction de l'administration et des finances	193,595,936	0	0	193,595,936
MEBC	Policy & Planning Directorate Direction de la politique et de la planification	27,537,188	0	0	27,537,188
Total Executive Management and Corporate Services		251,122,276	169,068,008	0	420,190,284
MEC	School Education	Education Scolaire			
MECA	Education Service Directorate Direction des services de l'éducation	293,928,167	0	0	293,928,167
MECB	Secondary Schools Division Écoles Secondaires	1,162,666,933	0	0	1,162,666,933
MECC	Primary Schools Division Écoles Primaires	1,795,322,662	0	0	1,795,322,662
Total School Education		3,251,917,762	0	0	3,251,917,762
MED	Tertiary Education and Post Schooling	L'enseignement supérieur et post scolarité			
MEDB	Training & Scholarship Coordination Formation et bourses d'études de coordination	479,138,166	713,465,486	0	1,192,603,652
MEDC	Technical, Vocational & Continuing Education Technique, professionnelle et formation continue	104,053,785	202,896,669	0	306,950,454
MEDD	Higher Education Enseignement supérieur	10,000,000	0	0	10,000,000
MEDE	Teacher Education La Formation des Enseignants	125,912,129	0	0	125,912,129
Total Tertiary Education and Post Schooling		719,104,080	916,362,155	0	1,635,466,235

Program/ Programme	Activity Title/ Activité Titre	Parliamentary Appropriation Approuvé par le Parlement	Cash Grants Aid in Kind Subventions en Espèces et Aide en Nature	Funded from External Loans Financé par le biais de prêts de l'extérieur	Total
Activity/ Activité					
MEE	Teaching Service Commission	L'enseignement supérieur et post scolarité			
MEEA	Teaching Services Commission Commission du Corps Enseignement	14,712,406	0	0	14,712,406
MEEB	Other Authority, Boards & Councils Autre autorité, Commissions et Conseils	21,797,584	0	0	21,797,584
Total Teaching Service Commission		36,509,990	0	0	36,509,990
Total Ministry of Education & Training		4,303,732,687	1,085,430,163	0	5,389,162,850
Ministry of Finance and Economic Management		Ministère des Finances et de la Gestion Économique			
MFA	Cabinet Support	Cabinet du Ministère			
MFAA	Portfolio Management Gestion du Portefeuille	42,417,930	0	0	42,417,930
Total Cabinet Support		42,417,930	0	0	42,417,930
MFB	Executive Management and Corporate Services	Direction Générale et Services Généraux			
MFBA	Ministry Executive & Internal Audit Direction du Ministère et Vérification Interne	48,607,767	0	0	48,607,767
MFBB	Corporate Services Services Organisationnels	110,673,633	0	0	110,673,633
MFBC	Information Services Services Informatiques	143,084,301	0	0	143,084,301
Total Executive Management and Corporate Services		302,365,701	0	0	302,365,701
MFC	Financial And Economic Management	Gestion Financière et Économique			
MFCA	Economic Policy Development Développement de la Politique Économique	21,338,207	0	0	21,338,207
MFCC	Government Financial Services Services Financiers Publics	351,844,813	422,809,880	0	774,654,693
Total Financial And Economic Management		373,183,020	422,809,880	0	795,992,900
MFD	National Statistics	Statistiques Nationales			
MFDA	National Statistical Collection, Analysis & Reporting Collecte, Analyse et Rapports de Statistiques Nationales	33,109,235	0	0	33,109,235
MFDB	Provincial Statistics Offices Bureaux Provinciaux de la Statistique	19,133,809	0	0	19,133,809
Total National Statistics		52,243,044	0	0	52,243,044
MFE	Payments on Behalf of Government	Paiements au Nom de l'État			
MFEA	Public Debt Provisions Provisions pour la Dette Publique	2,804,163,032	0	0	2,804,163,032
MFEC	Central Payments Paiements Centralisés	130,215,728	0	0	130,215,728
MFED	Former Leaders Payment Paiements au Anciens Dirigeants	4,850,000	0	0	4,850,000
Total Payments on Behalf of Government		2,939,228,760	0	0	2,939,228,760
MFF	Revenue Collection	Perception des Recettes			
MFFA	Customs and Excise Collections Perception des Droits de Douane et d'Accise	84,634,134	0	0	84,634,134
MFFB	VAT Collections Perception de la TVA	78,239,163	0	0	78,239,163
MFFC	Rates and Taxes Collection Perception des Droits Indirects et Taxes	50,129,246	0	0	50,129,246
Total Revenue Collection		213,002,543	0	0	213,002,543

Program/ Programme Activity/ Activité	Activity Title/ Activité Titre	Parliamentary Appropriation Approuvé par le Parlement	Cash Grants Aid in Kind Subventions en Espèces et Aide en Nature	Funded from External Loans Financé par le biais de prêts de l'extérieur	Total
MFG	Border Control and Enforcement	Contrôle aux Frontières et Execution			
MFGA	Border Control Contrôle des Frontières	50,453,092	0	0	50,453,092
Total Border Control and Enforcement		50,453,092	0	0	50,453,092
MFI	Grants to Institutions	Subventions aux Organismes Statutaires			
MFIA	Vanuatu Tourism Office (VTO) Office National du Tourisme de Vanuatu	159,989,780	0	0	159,989,780
MFIB	Vanuatu Agricultural Research and Training Centre (VARTC) Centre de Recherches et de Formation en Agronomie de Vanuatu	39,692,438	0	0	39,692,438
MFIC	Vanuatu Broadcasting and Television Corporation (VBTC) Société de Radio et Télévision de Vanuatu	60,193,317	0	0	60,193,317
MFID	Vanuatu Cultural Centre (VCC) Centre Culturel de Vanuatu	26,291,633	0	0	26,291,633
MFIE	Chamber of Commerce and Industry (CCI) Chambre de Commerce et de l'Industrie	30,000,000	0	0	30,000,000
MFIF	Grant SPBEA Subventions à l'UPS et SPBEA	134,200,000	0	0	134,200,000
MFIG	Vanuatu Maritime Administration (VMA) Administration des Affaires Maritimes de Vanuatu	15,000,000	0	0	15,000,000
MFIH	Vanuatu Maritime College Collège Maritime de Vanuatu	41,255,243	0	0	41,255,243
MFII	Utility Regulatory Authority Autorité de Règlementation des Services Publics	102,226,099	0	0	102,226,099
MFIJ	Vanuatu Agriculture College College Agricole de Vanuatu	82,800,392	0	0	82,800,392
MFIL	Grant to VIPA Subvention à VIPA	62,668,264	0	0	62,668,264
MFIN	Grant to Vanuatu National Archives Subventions aux Archives nationales Vanuatu	10,400,000	0	0	10,400,000
Total Grants to Institutions		764,717,166	0	0	764,717,166
Total Ministry of Finance and Economic Management		4,737,611,256	422,809,880	0	5,160,421,136
Ministry of Foreign Affairs, International Cooperation and External Trade		Ministère des Affaires Étrangères, de la Coopération Internationale et du Commerce Extérieur			
MOA	Cabinet Support	Cabinet du Ministère			
MOAA	Portfolio Coordination Coordination du Portefeuille	65,794,593	0	0	65,794,593
Total Cabinet Support		65,794,593	0	0	65,794,593
MOB	Dept of Foreign Affairs	Affaires Étrangères			
MOBA	Operations of the Department of Foreign Affairs Opérations du Département des Affaires Étrangères	318,916,667	0	0	318,916,667
Total Dept of Foreign Affairs		318,916,667	0	0	318,916,667
MOG	External Trade Negotiation and Development	Externe Négociation commerce et le développement			
MOGA	External Trade Negotiation Négociation du Commerce Extérieur	20,167,595	0	0	20,167,595
MOGB	External Trade Development Assistance	10,000,000	0	0	10,000,000
MOGC	External Trade Policy & Administration External Policy & Administration du Commerce	10,143,367	0	0	10,143,367
Total External Trade Negotiation and Development		40,310,962	0	0	40,310,962
Total Ministry of Foreign Affairs, International Cooperation and External Trade		425,022,222	0	0	425,022,222

Program/ Programme	Activity/ Activité	Activity Title/ Activité Titre	Parliamentary Appropriation Approuvé par le Parlement	Cash Grants Aid in Kind Subventions en Espèces et Aide en Nature	Funded from External Loans Financé par le biais de prêts de l'extérieur	Total
Ministry of Health			Ministère de la Santé			
MHA	Cabinet Support		Cabinet du Ministère			
MHAA	Portfolio Management Gestion du Portefeuille		46,733,754	0	0	46,733,754
Total Cabinet Support			46,733,754	0	0	46,733,754
MHB	Executive Management and Corporate Services		Direction Générale et Services Généraux			
MHBA	Ministry Executive Direction du Ministère		12,638,709	0	0	12,638,709
MHBB	Corporate Services Services Généraux		368,847,712	136,088,361	0	504,936,073
MHBC	Health Sector Human Resource Development Secteur du développement des ressources humaines en santé		76,066,065	130,798,119	0	206,864,184
Total Executive Management and Corporate Services			457,552,486	266,886,480	0	724,438,966
MHC	Health Services		Services de la Santé			
MHCA	Hospital Services Services Hospitaliers		879,642,629	45,000,000	0	924,642,629
MHCB	Community Health Services Services de Santé Communautaires		297,459,008	0	0	297,459,008
MHCC	Public Health Services Services de Santé Publique		44,167,746	417,840,476	0	462,008,222
MHCD	Medical Supplies Stock Approvisionnements Médicaux		223,613,504	0	0	223,613,504
Total Health Services			1,444,882,887	462,840,476	0	1,907,723,363
Total Ministry of Health			1,949,169,127	729,726,956	0	2,678,896,083
Ministry of Infrastructure and Public Utilities			Ministère de l'Infrastructure et des Équipements Collectifs Publics			
MUA	Ministerial Cabinet Support		Cabinet du Ministère			
MUAA	Portfolio Coordination Gestion du Portefeuille		46,753,627	0	0	46,753,627
Total Ministerial Cabinet Support			46,753,627	0	0	46,753,627
MUB	Executive Management and Corporate Services		Direction Générale et Services Généraux			
MUBA	Director General and Corporate Services Directeur Général et Services Généraux		79,476,318	0	0	79,476,318
Total Executive Management and Corporate Services			79,476,318	0	0	79,476,318
MUC	Civil Aviation Authority		Régie de l'Aviation Civile			
MUCA	Civil Aviation Management and Administration Support Encadrement administratif et gestion de l'Aviation civile		61,400,937	0	0	61,400,937
Total Civil Aviation Authority			61,400,937	0	0	61,400,937
MUE	Shipping Services		Services des Ports			
MUEA	Ports Administration Administration des Ports		202,217,940	499,052,400	2,398,154,593	3,099,424,933
Total Shipping Services			202,217,940	499,052,400	2,398,154,593	3,099,424,933

Program/ Programme Activity/ Activité	Activity Title/ Activité Titre	Parliamentary Appropriation Approuvé par le Parlement	Cash Grants Aid in Kind Subventions en Espèces et Aide en Nature	Funded from External Loans Financé par le biais de prêts de l'extérieur	Total
MUF	Public Works	Travaux Publics			
MUFA	Development and Maintenance of Government Infrastructure	417,140,419	1,319,156,683	3,459,967,960	5,196,265,062
	Développement et Entretien des Infrastructures Publiques				
MUFC	Government Contributions to Projects	500,000,000	0	0	500,000,000
	Contribution du Gouvernement aux Projets d'Infrastructure				
Total Public Works		917,140,419	1,319,156,683	3,459,967,960	5,696,265,062
Total Ministry of Infrastructure and Public Utilities		1,306,989,241	1,818,209,083	5,858,122,553	8,983,320,877
Ministry of Internal Affairs		Ministère de l' Interieur			
MIA	Cabinet Support	Cabinet du Ministère			
MIAA	Portfolio Management	44,023,951	0	0	44,023,951
	Gestion du Portefeuille				
MIAB	Corporate Services	40,965,918	33,808,820	0	74,774,738
	Services Généraux				
MIAD	Independence Celebration	7,616,500	0	0	7,616,500
	Célébration de l'Indépendance				
MIAE	Crime Prevention	1,000,000	0	0	1,000,000
	Prévention du crime				
Total Cabinet Support		93,606,369	33,808,820	0	127,415,189
MIC	Decentralisation Services	Services de la Décentralisation			
MICA	Grants to Provinces	236,696,998	0	0	236,696,998
	Subventions aux Provinces				
MICB	Grants to Municipalities	20,339,758	0	0	20,339,758
	Subventions aux Municipalités				
MICC	Administration of Regional Services	53,598,067	66,699,619	0	120,297,686
	Administration des Services Régionaux				
Total Decentralisation Services		310,634,823	66,699,619	0	377,334,442
MID	Internal Security and Border Control	Sécurité Interne et Contrôle aux Frontières			
MIDG	Border Control	69,762,332	0	0	69,762,332
	Commande De Frontière				
MIDH	Issue of Passports	16,300,695	0	0	16,300,695
	Délivrance de passeports				
Total Internal Security and Border Control		86,063,027	0	0	86,063,027
MIE	National Services	Services Nationaux			
MIEA	Labour Regulation	52,063,408	0	0	52,063,408
	Règlement du Travail				
MIEB	Electoral Services	29,415,157	0	0	29,415,157
	Bureau des Élections				
MIEC	Conduct of Elections	29,226,000	0	0	29,226,000
	Conduite des Élections				
MIED	Civil Registry	17,509,757	0	0	17,509,757
	Registre Civil et Archives Nationales				
Total National Services		128,214,322	0	0	128,214,322
MIG	Police Service Commission	Commission du Corps de Police			
MIGA	Police Service Commission	8,216,553	0	0	8,216,553
	Commission du Corps de Police				
Total Police Service Commission		8,216,553	0	0	8,216,553
Total Ministry of Internal Affairs		626,735,094	100,508,439	0	727,243,533

Program/ Programme Activity/ Activité	Activity Title/ Activité Titre	Parliamentary Appropriation Approuvé par le Parlement	Cash Grants Aid in Kind Subventions en Espèces et Aide en Nature	Funded from External Loans Financé par le biais de prêts de l'extérieur	Total
Ministry of Lands, Mines & Water Resources		Ministère des Terres, des Mines et des Ressources Hydrauliques			
MLA	Cabinet Support	Cabinet du Ministère			
MLAA	Portfolio Coordination Coordination du Portefeuille	38,473,490	0	0	38,473,490
Total Cabinet Support		38,473,490	0	0	38,473,490
MLB	Executive Management and Corporate Services	Direction Générale et Services Généraux			
MLBA	Executive Management Direction Générale	12,345,475	0	0	12,345,475
MLBB	Corporate Services Services Généraux	63,088,815	0	0	63,088,815
Total Executive Management and Corporate Services		75,434,290	0	0	75,434,290
MLE	Lands Management	Gestion Foncière			
MLEA	Land Survey Service Topographique	25,613,019	0	0	25,613,019
MLEB	Land Use Planning Aménagement des Terres	18,177,701	84,570,858	0	102,748,559
MLEC	Lease Management Gestion des Baux	52,658,714	0	0	52,658,714
Total Lands Management		96,449,434	84,570,858	0	181,020,292
MLF	Geology and Mines	Géologie et Mines			
MLFA	Mines and Minerals Mines et Ressources Minérales	15,068,679	0	0	15,068,679
Total Geology and Mines		15,068,679	0	0	15,068,679
MLG	Water Resources	Ressources en Eau			
MLGA	Rural Water Supply Hydraulique rurale	21,149,330	61,524,608	0	82,673,938
MLGB	Water Resource Management Gestion des Ressources en Eau	9,176,293	0	0	9,176,293
Total Water Resources		30,325,623	61,524,608	0	91,850,231
MLH	Land Valuation Services	Service de l'Évaluation Foncière			
MLHA	Valuer General's Office Bureau de l'Évaluateur Général	10,444,640	0	0	10,444,640
Total Land Valuation Services		10,444,640	0	0	10,444,640
Total Ministry of Lands, Mines & Water Resources		266,196,156	146,095,466	0	412,291,622
Ministry of Justice and Social Welfare		Ministère de la Justice et des Affaires Sociales			
MJA	Cabinet Support	Cabinet du Ministère			
MJAA	Portfolio Management Gestion du Portefeuille	41,855,644	0	0	41,855,644
MJAB	Corporate Services Services Généraux	35,854,946	0	0	35,854,946
Total Cabinet Support		77,710,590	0	0	77,710,590
MJB	Womens Affairs	Condition Feminiens			
MJBA	Women's Affairs Condition Feminiens	30,799,825	161,269,973	0	192,069,798
Total Womens Affairs		30,799,825	161,269,973	0	192,069,798

Program/ Programme Activity/ Activité	Activity Title/ Activité Titre	Parliamentary Appropriation Approuvé par le Parlement	Cash Grants Aid in Kind Subventions en Espèces et Aide en Nature	Funded from External Loans Financé par le biais de prêts de l'extérieur	Total
MJC	Correctional Services	Services Correctionnels			
MJCA	Correctional Services Services Correctionnels	188,370,484	0	0	188,370,484
Total Correctional Services		188,370,484	0	0	188,370,484
MJD	Lands Tribunal	Tribunal des terres			
MJDA	Lands Tribunal Office Greffé des Tribunaux des terres	21,100,755	0	0	21,100,755
Total Lands Tribunal		21,100,755	0	0	21,100,755
MJE	Law Reform Commission	Commission de réforme du droit			
MJEA	Office of the Law Reform Commission Bureau de la Commission de réforme du droit	15,355,435	0	0	15,355,435
Total Law Reform Commission		15,355,435	0	0	15,355,435
Total Ministry of Justice and Social Welfare		333,337,089	161,269,973	0	494,607,062
Ministry of Youth Development and Sports		Ministère de la Jeunesse et des Sports			
MYA	Ministry Cabinet	Cabinet du Ministère			
MYAA	Cabinet Support Services Services d'encadrement du cabinet	38,893,194	0	0	38,893,194
Total Ministry Cabinet		38,893,194	0	0	38,893,194
MYB	Youth Development, Sport & Recreation	Développement et Formation des Jeunes, Sports et Loisirs			
MYBA	Executive Management & Support Services Direction Général et service d'encadrement	35,724,754	0	0	35,724,754
MYBB	Contribution to Sport & Youth Development Contribution aux sports et au développement des jeunes	52,364,242	0	0	52,364,242
Total Youth Development, Sport & Recreation		88,088,996	0	0	88,088,996
MYD	Provincial Grants Youth Development	Les subventions provinciales développement de la jeunesse			
MYDA	Provincial Grants Youth Development Les subventions provinciales développement de la jeunesse	6,000,000	0	0	6,000,000
Total Provincial Grants Youth Development		6,000,000	0	0	6,000,000
MYE	Youth & Employment	Jeunes et Professionnelle			
MYEA	Youth & Employment Opportunities Les Jeunes et Les Possibilités d'Emploi	22,169,558	0	0	22,169,558
Total Youth & Employment		22,169,558	0	0	22,169,558
Total Ministry of Youth Development and Sports		155,151,748	0	0	155,151,748
Ministry of Climate Change Adaptation, Geohazards, Meteorology and Energy		Ministère de l'adaptation aux changement climatique, des aléas géologiques, météorologie et de l'énergie			
MGA	Cabinet Support	Soutien du Conseil des Ministres			
MGAA	Portfolio Coordination Coordination du portefeuille	32,029,566	0	0	32,029,566
Total Cabinet Support		32,029,566	0	0	32,029,566
MGB	Executive Management & Corporate Services	Direction générale et services généraux			
MGBA	Corporate Services services généraux	13,206,810	0	0	13,206,810
Total Executive Management & Corporate Services		13,206,810	0	0	13,206,810

Program/ Programme Activity/ Activité	Activity Title/ Activité Titre	Parliamentary Appropriation Approuvé par le Parlement	Cash Grants Aid in Kind Subventions en Espèces et Aide en Nature	Funded from External Loans Financé par le biais de prêts de l'extérieur	Total
MGC	Vanuatu Meteorological Services	Vanuatu Services Météorologiques			
MGCA	Weather Forecasting, Monitoring and Research Les prévisions météorologiques, la surveillance et la recherche	125,492,904	0	0	125,492,904
MGCD	Geo-hazard Geo-risque	1,000,000	176,241,681	0	177,241,681
Total Vanuatu Meteorological Services		126,492,904	176,241,681	0	302,734,585
MGD	Energy	Énergie			
MGDA	Energy Management and assessment Gestion et évaluation énergétique	22,656,692	76,917,767	0	99,574,459
Total Energy		22,656,692	76,917,767	0	99,574,459
MGE	Environment	Environnement			
MGEA	Environmental management, research and extension Services Services de gestion de l'environnement, de la recherche et de la vulgarisation	20,173,849	0	0	20,173,849
Total Environment		20,173,849	0	0	20,173,849
MGF	National Disaster Management	National de gestion des catastrophes			
MGFA	National Disaster Management National de gestion des catastrophes	23,424,224	0	0	23,424,224
Total National Disaster Management		23,424,224	0	0	23,424,224
Total Ministry of Climate Change Adaptation, Geohazards, Meteorology and Energy		237,984,045	253,159,448	0	491,143,493
Total Government/Total Gouvernement		17,773,665,816	5,151,323,788	5,858,122,553	28,783,112,157

2

**Appropriations by Economic Classification
Appropriations par Catégorie des Dépenses**

**By Ministry, Program and Cost Centre
Par Ministère, Programme et Section de Frais**

<i>Program/Activity/Cost Centre</i>	<i>Programme/Activité/Section de Frais</i>	<i>2013 Actual/2013 Actuel</i>	<i>2014 Original Appropriation/ 2014 Appropriation d'origine</i>	<i>2014 Revised Budget/ 2014 Budget Révisé</i>	<i>2015 Appropriation/ 2015 Appropriation</i>	<i>2015 Cash Grants Aid in Kind/ Subventions en Espèces et Aide en Nature</i>	<i>2015 Funded from External Loans Financé par le biais de prêts de l'extérieur</i>	<i>2015 Total</i>
President of the Republic	Président de la République							
CAA Presidential Support	Soutien Présidentiel							
CAAA Management of the State House and President	Gestion des Affaires du Palais Présidentiel et du Rôle et des Devoirs du Président							
01AA Office Administration	Administration de Bureau							
Personnel Emoluments	Traitement du Personnel	25,261,992	26,704,624	22,388,153	25,902,769	0	0	25,902,769
Wages and Salaries	Traitements et Salaires				16,024,973			
Allowances	Indemnités et Allocations				9,216,748			
Employer Contributions	Cotisations de l'Employeur				661,048			
Other Goods and Services	Autres Biens et Services	14,239,602	12,678,978	16,995,449	13,180,833	0	0	13,180,833
Capital Expenditure	Dépenses d'Investissement	835,880	232,800	232,800	532,800	0	0	532,800
<i>Cost Centre Total</i>	<i>Total de Section de Frais</i>	<i>40,337,474</i>	<i>39,616,402</i>	<i>39,616,402</i>	<i>39,616,402</i>	<i>0</i>	<i>0</i>	<i>39,616,402</i>
Activity Total:	Total pour Activité:	40,337,474	39,616,402	39,616,402	39,616,402	0	0	39,616,402
Program Total:	Total pour le Programme:	40,337,474	39,616,402	39,616,402	39,616,402	0	0	39,616,402
Agency Total:	Total pour Agency:	40,337,474	39,616,402	39,616,402	39,616,402	0	0	39,616,402
Parliament	Parlement (Le Secrétaire)							
CBA Procedure and Legislative Office	Service de la Procédure et Affaires Législatives							
CBAA Procedure and Legislative Affairs	Procédure et Affaires Législatives							
02AA Legislative Section	Section Législative							
Personnel Emoluments	Traitement du Personnel	355,143,879	339,898,111	345,062,617	340,758,923	0	0	340,758,923
Wages and Salaries	Traitements et Salaires				27,084,656			
Allowances	Indemnités et Allocations				312,590,882			
Employer Contributions	Cotisations de l'Employeur				1,083,385			
Other Goods and Services	Autres Biens et Services	28,272,095	20,667,077	15,502,571	21,306,265	0	0	21,306,265
Capital Expenditure	Dépenses d'Investissement	745,018	0	0	0	0	0	0
<i>Cost Centre Total</i>	<i>Total de Section de Frais</i>	<i>384,160,992</i>	<i>360,565,188</i>	<i>360,565,188</i>	<i>362,065,188</i>	<i>0</i>	<i>0</i>	<i>362,065,188</i>
Activity Total:	Total pour Activité:	384,160,992	360,565,188	360,565,188	362,065,188	0	0	362,065,188
CBAB Security and Protocol	Sécurité et Protocole							
02AB Security & Protocol Section	Section de la Sécurité et du Protocole							
Personnel Emoluments	Traitement du Personnel	5,680,673	3,038,490	3,038,490	3,038,490	0	0	3,038,490
Wages and Salaries	Traitements et Salaires				2,575,440			
Allowances	Indemnités et Allocations				360,032			
Employer Contributions	Cotisations de l'Employeur				103,018			
Other Goods and Services	Autres Biens et Services	3,000	739,834	739,834	739,834	0	0	739,834
<i>Cost Centre Total</i>	<i>Total de Section de Frais</i>	<i>5,683,673</i>	<i>3,778,324</i>	<i>3,778,324</i>	<i>3,778,324</i>	<i>0</i>	<i>0</i>	<i>3,778,324</i>
Activity Total:	Total pour Activité:	5,683,673	3,778,324	3,778,324	3,778,324	0	0	3,778,324

<i>Program/Activity/Cost Centre</i>	<i>Programme/Activité/Section de Frais</i>	<i>2013 Actual/2013 Actuel</i>	<i>2014 Original Appropriation/ 2014 Appropriation d'origine</i>	<i>2014 Revised Budget/ 2014 Budget Révisé</i>	<i>2015 Appropriation/ 2015 Appropriation</i>	<i>2015 Cash Grants Aid in Kind/ Subventions en Espèces et Aide en Nature</i>	<i>2015 Funded from External Loans Financé par le biais de prêts de l'extérieur</i>	<i>2015 Total</i>
CBAC Inter-Parliamentary Relations	Relations Interparlementaires							
02AC Inter-Parliamentary Section	Section Relations Interparlementaires							
Personnel Emoluments	Traitement du Personnel	1,875,092	0	0	52,000,000	0	0	52,000,000
Allowances	Indemnités et Allocations				52,000,000			
Other Goods and Services	Autres Biens et Services	6,023,393	8,999,555	8,999,555	8,999,555	0	0	8,999,555
<i>Cost Centre Total</i>	<i>Total de Section de Frais</i>	<i>7,898,485</i>	<i>8,999,555</i>	<i>8,999,555</i>	<i>60,999,555</i>	<i>0</i>	<i>0</i>	<i>60,999,555</i>
Activity Total:	Total pour Activité:	7,898,485	8,999,555	8,999,555	60,999,555	0	0	60,999,555
CBAD Office of the Leader of the Opposition	Bureau du Chef de l'Opposition							
02AD Office of the Opposition	Bureau du Chef de l'Opposition							
Personnel Emoluments	Traitement du Personnel	23,848,461	23,651,148	23,651,148	20,916,274	0	0	20,916,274
Wages and Salaries	Traitements et Salaires				14,151,605			
Allowances	Indemnités et Allocations				6,198,606			
Employer Contributions	Cotisations de l'Employeur				566,063			
Other Goods and Services	Autres Biens et Services	24,000	1,844,015	1,844,015	3,078,889	0	0	3,078,889
<i>Cost Centre Total</i>	<i>Total de Section de Frais</i>	<i>23,872,461</i>	<i>25,495,163</i>	<i>25,495,163</i>	<i>23,995,163</i>	<i>0</i>	<i>0</i>	<i>23,995,163</i>
Activity Total:	Total pour Activité:	23,872,461	25,495,163	25,495,163	23,995,163	0	0	23,995,163
Program Total:	Total pour le Programme:	421,615,611	398,838,230	398,838,230	450,838,230	0	0	450,838,230
CBB Standing Committees Office	Service des Commissions Parlementaires Permanentes							
CBBA Committee of the Standing Orders	Commission du Règlement Intérieur							
02BA Standing Orders Committee Support	Soutien de la Commission du Règlement Intérieur							
Personnel Emoluments	Traitement du Personnel	1,320,872	2,499,000	2,499,000	3,248,000	0	0	3,248,000
Wages and Salaries	Traitements et Salaires				1,200,000			
Allowances	Indemnités et Allocations				2,000,000			
Employer Contributions	Cotisations de l'Employeur				48,000			
Other Goods and Services	Autres Biens et Services	1,802,210	2,501,000	2,501,000	1,752,000	0	0	1,752,000
<i>Cost Centre Total</i>	<i>Total de Section de Frais</i>	<i>3,123,082</i>	<i>5,000,000</i>	<i>5,000,000</i>	<i>5,000,000</i>	<i>0</i>	<i>0</i>	<i>5,000,000</i>
Activity Total:	Total pour Activité:	3,123,082	5,000,000	5,000,000	5,000,000	0	0	5,000,000
CBBB Committee on Parliamentary Privileges and Immunities	Commission des Privilèges et des Immunités Parlementaires							
02BB Parliamentary Privileges Committee Support	Soutien de la Commission de l'immunité Parlementaire							
Personnel Emoluments	Traitement du Personnel	1,111,590	1,299,000	1,299,000	2,448,000	0	0	2,448,000
Wages and Salaries	Traitements et Salaires				1,200,000			
Allowances	Indemnités et Allocations				1,200,000			
Employer Contributions	Cotisations de l'Employeur				48,000			
Other Goods and Services	Autres Biens et Services	2,382,221	1,984,863	1,984,863	835,863	0	0	835,863
<i>Cost Centre Total</i>	<i>Total de Section de Frais</i>	<i>3,493,811</i>	<i>3,283,863</i>	<i>3,283,863</i>	<i>3,283,863</i>	<i>0</i>	<i>0</i>	<i>3,283,863</i>
Activity Total:	Total pour Activité:	3,493,811	3,283,863	3,283,863	3,283,863	0	0	3,283,863

<i>Program/Activity/Cost Centre</i>	<i>Programme/Activité/Section de Frais</i>	<i>2013 Actual/2013 Actuel</i>	<i>2014 Original Appropriation/ 2014 Appropriation d'origine</i>	<i>2014 Revised Budget/ 2014 Budget Révisé</i>	<i>2015 Appropriation/ 2015 Appropriation</i>	<i>2015 Cash Grants Aid in Kind/ Subventions en Espèces et Aide en Nature</i>	<i>2015 Funded from External Loans Financé par le biais de prêts de l'extérieur</i>	<i>2015 Total</i>
CBBC Committee on the Public Accounts	Commission Parlementaire des Comptes Publics							
<i>02BC Public Accounts Committee Support</i>	<i>Soutien de la Commission des Comptes Publics</i>							
Personnel Emoluments	Traitement du Personnel	5,378,510	4,610,838	4,610,838	5,367,698	0	0	5,367,698
Wages and Salaries	Traitements et Salaires				3,175,440			
Allowances	Indemnités et Allocations				2,063,500			
Employer Contributions	Cotisations de l'Employeur				128,758			
Other Goods and Services	Autres Biens et Services	1,476,249	3,394,984	3,394,984	2,638,124	0	0	2,638,124
<i>Cost Centre Total</i>	<i>Total de Section de Frais</i>	<i>6,854,759</i>	<i>8,005,822</i>	<i>8,005,822</i>	<i>8,005,822</i>	<i>0</i>	<i>0</i>	<i>8,005,822</i>
Activity Total:	Total pour Activité:	6,854,759	8,005,822	8,005,822	8,005,822	0	0	8,005,822
CBBD Committee on Institutions	Commission Parlementaire sur les Institutions							
<i>02BD Institutions Committee Support</i>	<i>Soutien de la Commission des Institutions</i>							
Personnel Emoluments	Traitement du Personnel	1,730,977	1,274,000	1,794,485	1,474,000	0	0	1,474,000
Wages and Salaries	Traitements et Salaires				600,000			
Allowances	Indemnités et Allocations				850,000			
Employer Contributions	Cotisations de l'Employeur				24,000			
Other Goods and Services	Autres Biens et Services	1,158,820	2,146,370	1,625,885	1,946,370	0	0	1,946,370
<i>Cost Centre Total</i>	<i>Total de Section de Frais</i>	<i>2,889,797</i>	<i>3,420,370</i>	<i>3,420,370</i>	<i>3,420,370</i>	<i>0</i>	<i>0</i>	<i>3,420,370</i>
Activity Total:	Total pour Activité:	2,889,797	3,420,370	3,420,370	3,420,370	0	0	3,420,370
CBBE Committee on Economic Policy	Commission de la Politique Economique							
<i>02BE Legislative Review Committee</i>	<i>Commission de Révision des lois</i>							
Personnel Emoluments	Traitement du Personnel	1,029,469	1,299,000	1,299,000	1,624,000	0	0	1,624,000
Wages and Salaries	Traitements et Salaires				600,000			
Allowances	Indemnités et Allocations				1,000,000			
Employer Contributions	Cotisations de l'Employeur				24,000			
Other Goods and Services	Autres Biens et Services	1,912,400	1,298,590	1,298,590	973,590	0	0	973,590
<i>Cost Centre Total</i>	<i>Total de Section de Frais</i>	<i>2,941,869</i>	<i>2,597,590</i>	<i>2,597,590</i>	<i>2,597,590</i>	<i>0</i>	<i>0</i>	<i>2,597,590</i>
Activity Total:	Total pour Activité:	2,941,869	2,597,590	2,597,590	2,597,590	0	0	2,597,590
CBBF Committee on Social Policy	Commission de la Politique Sociale							
<i>02BF Provincial Affairs Committee</i>	<i>Commission des Affaires Provinciales</i>							
Personnel Emoluments	Traitement du Personnel	1,367,777	1,282,023	1,282,023	1,590,046	0	0	1,590,046
Wages and Salaries	Traitements et Salaires				600,000			
Allowances	Indemnités et Allocations				966,046			
Employer Contributions	Cotisations de l'Employeur				24,000			
Other Goods and Services	Autres Biens et Services	1,607,513	1,331,526	1,331,526	1,023,503	0	0	1,023,503
Capital Expenditure	Dépenses d'Investissement	153,511	0	0	0	0	0	0
<i>Cost Centre Total</i>	<i>Total de Section de Frais</i>	<i>3,128,801</i>	<i>2,613,549</i>	<i>2,613,549</i>	<i>2,613,549</i>	<i>0</i>	<i>0</i>	<i>2,613,549</i>
Activity Total:	Total pour Activité:	3,128,801	2,613,549	2,613,549	2,613,549	0	0	2,613,549

<i>Program/Activity/Cost Centre</i>	<i>Programme/Activité/Section de Frais</i>	<i>2013 Actual/2013 Actuel</i>	<i>2014 Original Appropriation/ 2014 Appropriation d'origine</i>	<i>2014 Revised Budget/ 2014 Budget Révisé</i>	<i>2015 Appropriation/ 2015 Appropriation</i>	<i>2015 Cash Grants Aid in Kind/ Subventions en Espèces et Aide en Nature</i>	<i>2015 Funded from External Loans Financé par le biais de prêts de l'extérieur</i>	<i>2015 Total</i>
CBBG Committee on Foreign Affairs & External Trade	Commission des Affaires Intrangeres & du Commerce Extérieur							
02BA Standing Orders Committee Support	Soutien de la Commission du Règlement Intérieur							
Other Goods and Services	Autres Biens et Services	0	2,499,000	2,499,000	0	0	0	0
<i>Cost Centre Total</i>	<i>Total de Section de Frais</i>	<i>0</i>	<i>2,499,000</i>	<i>2,499,000</i>	<i>0</i>	<i>0</i>	<i>0</i>	<i>0</i>
02BG Committee on Foreign Affairs & External Trade								
Other Goods and Services	Autres Biens et Services	0	0	0	2,448,000	0	0	2,448,000
<i>Cost Centre Total</i>	<i>Total de Section de Frais</i>	<i>0</i>	<i>0</i>	<i>0</i>	<i>2,448,000</i>	<i>0</i>	<i>0</i>	<i>2,448,000</i>
Activity Total:	Total pour Activité:	0	2,499,000	2,499,000	2,448,000	0	0	2,448,000
CBBH Committee on Members of Parliament Ethics & Integrity	Commission sur les Membres du Parlement éthique et l'intégrité							
02BA Standing Orders Committee Support	Soutien de la Commission du Règlement Intérieur							
Other Goods and Services	Autres Biens et Services	0	3,137,243	3,137,243	0	0	0	0
<i>Cost Centre Total</i>	<i>Total de Section de Frais</i>	<i>0</i>	<i>3,137,243</i>	<i>3,137,243</i>	<i>0</i>	<i>0</i>	<i>0</i>	<i>0</i>
02BH Committee on Members of Parliament Ethics & Integrity								
Other Goods and Services	Autres Biens et Services	0	0	0	3,188,243	0	0	3,188,243
<i>Cost Centre Total</i>	<i>Total de Section de Frais</i>	<i>0</i>	<i>0</i>	<i>0</i>	<i>3,188,243</i>	<i>0</i>	<i>0</i>	<i>3,188,243</i>
Activity Total:	Total pour Activité:	0	3,137,243	3,137,243	3,188,243	0	0	3,188,243
Program Total:	Total pour le Programme:	22,432,119	30,557,437	30,557,437	30,557,437	0	0	30,557,437
CBC Hansard Office	Service de Production des Procès-verbaux							
CBCA Parliamentary Reporting	Procès-verbaux							
02CA Parliamentary Reporting Section	Section des Procès-verbaux Parlementaires							
Personnel Emoluments	Traitement du Personnel	7,954,173	7,372,194	7,372,194	7,372,194	0	0	7,372,194
Wages and Salaries	Traitements et Salaires				6,420,960			
Allowances	Indemnités et Allocations				693,436			
Employer Contributions	Cotisations de l'Employeur				257,798			
Other Goods and Services	Autres Biens et Services	602,741	1,251,504	1,251,504	1,251,504	0	0	1,251,504
<i>Cost Centre Total</i>	<i>Total de Section de Frais</i>	<i>8,556,914</i>	<i>8,623,698</i>	<i>8,623,698</i>	<i>8,623,698</i>	<i>0</i>	<i>0</i>	<i>8,623,698</i>
Activity Total:	Total pour Activité:	8,556,914	8,623,698	8,623,698	8,623,698	0	0	8,623,698
CBCB Library and Archives	Bibliothèque et Archives							
02CB Library & Archives	Bibliothèque et Archives							
Personnel Emoluments	Traitement du Personnel	4,831,669	2,776,764	2,776,764	2,776,764	0	0	2,776,764
Wages and Salaries	Traitements et Salaires				2,469,600			
Allowances	Indemnités et Allocations				206,640			
Employer Contributions	Cotisations de l'Employeur				100,524			
Other Goods and Services	Autres Biens et Services	3,579	757,705	757,705	757,705	0	0	757,705
<i>Cost Centre Total</i>	<i>Total de Section de Frais</i>	<i>4,835,248</i>	<i>3,534,469</i>	<i>3,534,469</i>	<i>3,534,469</i>	<i>0</i>	<i>0</i>	<i>3,534,469</i>

<i>Program/Activity/Cost Centre</i>	<i>Programme/Activité/Section de Frais</i>	<i>2013 Actual/2013 Actuel</i>	<i>2014 Original Appropriation/ 2014 Appropriation d'origine</i>	<i>2014 Revised Budget/ 2014 Budget Révisé</i>	<i>2015 Appropriation/ 2015 Appropriation</i>	<i>2015 Cash Grants Aid in Kind/ Subventions en Espèces et Aide en Nature</i>	<i>2015 Funded from External Loans Financé par le biais de prêts de l'extérieur</i>	<i>2015 Total</i>
Activity Total:	Total pour Activité:	4,835,248	3,534,469	3,534,469	3,534,469	0	0	3,534,469
Program Total:	Total pour le Programme:	13,392,162	12,158,167	12,158,167	12,158,167	0	0	12,158,167
CBD Corporate Services Office	Bureau des Services Généraux							
CBDA Financial Management	Compatibilité							
<i>02DA Accounts Section</i>	<i>Service de la Comptabilité</i>							
Personnel Emoluments	Traitement du Personnel	2,842,374	2,556,617	2,556,617	2,743,817	0	0	2,743,817
Wages and Salaries	Traitements et Salaires				2,257,920			
Allowances	Indemnités et Allocations				386,640			
Employer Contributions	Cotisations de l'Employeur				99,257			
Other Goods and Services	Autres Biens et Services	27,000	265,198	265,198	77,998	0	0	77,998
<i>Cost Centre Total</i>	<i>Total de Section de Frais</i>	<i>2,869,374</i>	<i>2,821,815</i>	<i>2,821,815</i>	<i>2,821,815</i>	<i>0</i>	<i>0</i>	<i>2,821,815</i>
Activity Total:	Total pour Activité:	2,869,374	2,821,815	2,821,815	2,821,815	0	0	2,821,815
CBDB Personnel Administration and Maintenance	Administration du Personnel et Entretien							
<i>02DB Personnel Section</i>	<i>Service du Personnel</i>							
Personnel Emoluments	Traitement du Personnel	12,692,703	10,152,117	10,298,513	10,337,577	0	0	10,337,577
Wages and Salaries	Traitements et Salaires				7,796,880			
Allowances	Indemnités et Allocations				2,219,250			
Employer Contributions	Cotisations de l'Employeur				321,447			
Other Goods and Services	Autres Biens et Services	6,255,297	11,766,543	11,620,147	11,581,083	0	0	11,581,083
Capital Expenditure	Dépenses d'Investissement	460,932	0	0	0	0	0	0
<i>Cost Centre Total</i>	<i>Total de Section de Frais</i>	<i>19,408,932</i>	<i>21,918,660</i>	<i>21,918,660</i>	<i>21,918,660</i>	<i>0</i>	<i>0</i>	<i>21,918,660</i>
Activity Total:	Total pour Activité:	19,408,932	21,918,660	21,918,660	21,918,660	0	0	21,918,660
CBDC Members Allocation	Allocations Parlementaires							
<i>02DC Members Allocations</i>	<i>Allocations des Députés</i>							
Personnel Emoluments	Traitement du Personnel	49,426,651	52,000,000	52,000,000	52,000,000	0	0	52,000,000
Allowances	Indemnités et Allocations				52,000,000			
Other Goods and Services	Autres Biens et Services	384,095	0	0	0	0	0	0
<i>Cost Centre Total</i>	<i>Total de Section de Frais</i>	<i>49,810,746</i>	<i>52,000,000</i>	<i>52,000,000</i>	<i>52,000,000</i>	<i>0</i>	<i>0</i>	<i>52,000,000</i>
Activity Total:	Total pour Activité:	49,810,746	52,000,000	52,000,000	52,000,000	0	0	52,000,000
Program Total:	Total pour le Programme:	72,089,052	76,740,475	76,740,475	76,740,475	0	0	76,740,475
Agency Total:	Total pour Agency:	529,528,944	518,294,309	518,294,309	570,294,309	0	0	570,294,309

<i>Program/Activity/Cost Centre</i>	<i>Programme/Activité/Section de Frais</i>	<i>2013 Actual/2013 Actuel</i>	<i>2014 Original Appropriation/ 2014 Appropriation d'origine</i>	<i>2014 Revised Budget/ 2014 Budget Révisé</i>	<i>2015 Appropriation/ 2015 Appropriation</i>	<i>2015 Cash Grants Aid in Kind/ Subventions en Espèces et Aide en Nature</i>	<i>2015 Funded from External Loans Financé par le biais de prêts de l'extérieur</i>	<i>2015 Total</i>
Judiciary	Services Judiciaires							
CIA Administration of Justice	Administration de la Justice							
CIAA Corporate Services	Services Generaux							
<i>1401 Human Resource</i>	<i>Ressources Humaines</i>							
Personnel Emoluments	Traitement du Personnel	1,883,542	1,882,658	1,882,658	1,987,658	0	0	1,987,658
Wages and Salaries	Traitements et Salaires				1,517,040			
Allowances	Indemnités et Allocations				408,016			
Employer Contributions	Cotisations de l'Employeur				62,602			
Other Goods and Services	Autres Biens et Services	841,426	605,102	605,102	450,000	0	0	450,000
Capital Expenditure	Dépenses d'Investissement	5,340	0	0	50,102	0	0	50,102
<i>Cost Centre Total</i>	<i>Total de Section de Frais</i>	<i>2,730,308</i>	<i>2,487,760</i>	<i>2,487,760</i>	<i>2,487,760</i>	<i>0</i>	<i>0</i>	<i>2,487,760</i>
<i>1402 Account / Finance</i>	<i>Comptabilité / Finances</i>							
Personnel Emoluments	Traitement du Personnel	4,296,204	4,807,822	4,807,822	4,997,838	0	0	4,997,838
Wages and Salaries	Traitements et Salaires				4,127,760			
Allowances	Indemnités et Allocations				703,048			
Employer Contributions	Cotisations de l'Employeur				167,030			
Other Goods and Services	Autres Biens et Services	1,164,773	569,044	569,044	679,028	0	0	679,028
Capital Expenditure	Dépenses d'Investissement	84,430	0	0	0	0	0	0
<i>Cost Centre Total</i>	<i>Total de Section de Frais</i>	<i>5,545,407</i>	<i>5,376,866</i>	<i>5,376,866</i>	<i>5,676,866</i>	<i>0</i>	<i>0</i>	<i>5,676,866</i>
<i>1403 Assets</i>	<i>Gestion des Actifs</i>							
Personnel Emoluments	Traitement du Personnel	0	25,000	25,000	25,000	0	0	25,000
Allowances	Indemnités et Allocations				25,000			
Other Goods and Services	Autres Biens et Services	6,706,751	4,515,748	4,515,748	4,485,748	0	0	4,485,748
Capital Expenditure	Dépenses d'Investissement	1,197,388	2,134,000	2,134,000	2,164,000	0	0	2,164,000
<i>Cost Centre Total</i>	<i>Total de Section de Frais</i>	<i>7,904,139</i>	<i>6,674,748</i>	<i>6,674,748</i>	<i>6,674,748</i>	<i>0</i>	<i>0</i>	<i>6,674,748</i>
<i>1404 Information Technology</i>	<i>Information Technologie</i>							
Personnel Emoluments	Traitement du Personnel	14,000	0	0	50,000	0	0	50,000
Allowances	Indemnités et Allocations				50,000			
Other Goods and Services	Autres Biens et Services	719,538	633,569	633,569	583,569	0	0	583,569
Capital Expenditure	Dépenses d'Investissement	112,109	0	0	0	0	0	0
<i>Cost Centre Total</i>	<i>Total de Section de Frais</i>	<i>845,647</i>	<i>633,569</i>	<i>633,569</i>	<i>633,569</i>	<i>0</i>	<i>0</i>	<i>633,569</i>
<i>1405 Library / Archive</i>	<i>Bibliothèque/archives</i>							
Personnel Emoluments	Traitement du Personnel	1,873,821	1,867,658	1,867,658	1,867,658	0	0	1,867,658
Wages and Salaries	Traitements et Salaires				1,517,040			
Allowances	Indemnités et Allocations				288,016			
Employer Contributions	Cotisations de l'Employeur				62,602			
Other Goods and Services	Autres Biens et Services	561,785	545,707	545,707	545,707	0	0	545,707
<i>Cost Centre Total</i>	<i>Total de Section de Frais</i>	<i>2,435,606</i>	<i>2,413,365</i>	<i>2,413,365</i>	<i>2,413,365</i>	<i>0</i>	<i>0</i>	<i>2,413,365</i>

<i>Program/Activity/Cost Centre</i>	<i>Programme/Activité/Section de Frais</i>	<i>2013 Actual/2013 Actuel</i>	<i>2014 Original Appropriation/ 2014 Appropriation d'origine</i>	<i>2014 Revised Budget/ 2014 Budget Révisé</i>	<i>2015 Appropriation/ 2015 Appropriation</i>	<i>2015 Cash Grants Aid in Kind/ Subventions en Espèces et Aide en Nature</i>	<i>2015 Funded from External Loans Financé par le biais de prêts de l'extérieur</i>	<i>2015 Total</i>
1406 Security	Sécurité							
Other Goods and Services	Autres Biens et Services	644,997	509,247	509,247	509,247	0	0	509,247
<i>Cost Centre Total</i>	<i>Total de Section de Frais</i>	<i>644,997</i>	<i>509,247</i>	<i>509,247</i>	<i>509,247</i>	<i>0</i>	<i>0</i>	<i>509,247</i>
1407 Supreme Court Hall of Justice	Cour Suprême Palais de Justice							
Capital Expenditure	Dépenses d'Investissement	0	485,000	485,000	485,000	0	0	485,000
<i>Cost Centre Total</i>	<i>Total de Section de Frais</i>	<i>0</i>	<i>485,000</i>	<i>485,000</i>	<i>485,000</i>	<i>0</i>	<i>0</i>	<i>485,000</i>
Activity Total:	Total pour Activité:	20,106,104	18,580,555	18,580,555	18,880,555	0	0	18,880,555
CIAB Court of Appeal	Cour D'Appel							
1410 Court of Appeal Registry	Cour d'Appel							
Personnel Emoluments	Traitement du Personnel	10,815,000	12,360,000	12,360,000	12,360,000	0	0	12,360,000
Allowances	Indemnités et Allocations				12,360,000			
Other Goods and Services	Autres Biens et Services	4,367,080	4,016,848	4,016,848	4,016,848	0	0	4,016,848
<i>Cost Centre Total</i>	<i>Total de Section de Frais</i>	<i>15,182,080</i>	<i>16,376,848</i>	<i>16,376,848</i>	<i>16,376,848</i>	<i>0</i>	<i>0</i>	<i>16,376,848</i>
Activity Total:	Total pour Activité:	15,182,080	16,376,848	16,376,848	16,376,848	0	0	16,376,848
CIAC Supreme Court	Cour Suprême							
1420 Chief Justice Office	Bureau de Juge en Chef							
Personnel Emoluments	Traitement du Personnel	6,256,279	7,457,473	5,957,473	9,949,228	0	0	9,949,228
Wages and Salaries	Traitements et Salaires				8,255,520			
Allowances	Indemnités et Allocations				1,360,608			
Employer Contributions	Cotisations de l'Employeur				333,100			
Other Goods and Services	Autres Biens et Services	5,247,879	1,464,351	2,964,351	1,537,540	0	0	1,537,540
Capital Expenditure	Dépenses d'Investissement	119,822	0	0	0	0	0	0
<i>Cost Centre Total</i>	<i>Total de Section de Frais</i>	<i>11,623,980</i>	<i>8,921,824</i>	<i>8,921,824</i>	<i>11,486,768</i>	<i>0</i>	<i>0</i>	<i>11,486,768</i>
1421 Principal Registry	Enregistrement Principal							
Personnel Emoluments	Traitement du Personnel	10,335,152	10,452,324	10,452,324	10,507,404	0	0	10,507,404
Wages and Salaries	Traitements et Salaires				8,820,060			
Allowances	Indemnités et Allocations				1,322,064			
Employer Contributions	Cotisations de l'Employeur				365,280			
Other Goods and Services	Autres Biens et Services	19,064,319	21,593,972	21,593,972	11,153,521	0	0	11,153,521
Capital Expenditure	Dépenses d'Investissement	5,973	0	0	1,300,700	0	0	1,300,700
<i>Cost Centre Total</i>	<i>Total de Section de Frais</i>	<i>29,405,444</i>	<i>32,046,296</i>	<i>32,046,296</i>	<i>22,961,625</i>	<i>0</i>	<i>0</i>	<i>22,961,625</i>
1422 Port Vila Registry	Enregistrement de Port Vila							
Personnel Emoluments	Traitement du Personnel	19,402,944	29,047,019	22,547,019	25,625,921	0	0	25,625,921
Wages and Salaries	Traitements et Salaires				21,203,280			
Allowances	Indemnités et Allocations				3,566,832			
Employer Contributions	Cotisations de l'Employeur				855,809			
Other Goods and Services	Autres Biens et Services	2,146,601	1,176,657	7,676,657	1,897,755	0	0	1,897,755
<i>Cost Centre Total</i>	<i>Total de Section de Frais</i>	<i>21,549,545</i>	<i>30,223,676</i>	<i>30,223,676</i>	<i>27,523,676</i>	<i>0</i>	<i>0</i>	<i>27,523,676</i>

<i>Program/Activity/Cost Centre</i>	<i>Programme/Activité/Section de Frais</i>	<i>2013 Actual/2013 Actuel</i>	<i>2014 Original Appropriation/ 2014 Appropriation d'origine</i>	<i>2014 Revised Budget/ 2014 Budget Révisé</i>	<i>2015 Appropriation/ 2015 Appropriation</i>	<i>2015 Cash Grants Aid in Kind/ Subventions en Espèces et Aide en Nature</i>	<i>2015 Funded from External Loans Financé par le biais de prêts de l'extérieur</i>	<i>2015 Total</i>
1423 <i>Luganville Registry</i>	<i>Enregistrement de Luganville</i>							
Personnel Emoluments	Traitement du Personnel	5,109,029	5,447,142	5,447,142	5,447,142	0	0	5,447,142
Wages and Salaries	Traitements et Salaires				4,304,160			
Allowances	Indemnités et Allocations				966,976			
Employer Contributions	Cotisations de l'Employeur				176,006			
Other Goods and Services	Autres Biens et Services	1,848,015	1,598,575	1,598,575	1,698,575	0	0	1,698,575
<i>Cost Centre Total</i>	<i>Total de Section de Frais</i>	<i>6,957,044</i>	<i>7,045,717</i>	<i>7,045,717</i>	<i>7,145,717</i>	<i>0</i>	<i>0</i>	<i>7,145,717</i>
1424 <i>Isangel Registry</i>	<i>Enregistrement d'Isangel</i>							
Personnel Emoluments	Traitement du Personnel	155,000	125,000	125,000	125,000	0	0	125,000
Allowances	Indemnités et Allocations				125,000			
Other Goods and Services	Autres Biens et Services	635,328	356,475	356,475	456,475	0	0	456,475
Capital Expenditure	Dépenses d'Investissement	47,172	0	0	0	0	0	0
<i>Cost Centre Total</i>	<i>Total de Section de Frais</i>	<i>837,500</i>	<i>481,475</i>	<i>481,475</i>	<i>581,475</i>	<i>0</i>	<i>0</i>	<i>581,475</i>
1425 <i>Sola Registry</i>	<i>Enregistrement de Sola</i>							
Personnel Emoluments	Traitement du Personnel	84,000	100,000	100,000	100,000	0	0	100,000
Allowances	Indemnités et Allocations				100,000			
Other Goods and Services	Autres Biens et Services	573,406	400,128	400,128	500,128	0	0	500,128
Capital Expenditure	Dépenses d'Investissement	105,097	0	0	0	0	0	0
<i>Cost Centre Total</i>	<i>Total de Section de Frais</i>	<i>762,503</i>	<i>500,128</i>	<i>500,128</i>	<i>600,128</i>	<i>0</i>	<i>0</i>	<i>600,128</i>
1426 <i>Ambore Registry</i>	<i>Enregistrement d'Ambore</i>							
Personnel Emoluments	Traitement du Personnel	41,000	100,000	100,000	100,000	0	0	100,000
Allowances	Indemnités et Allocations				100,000			
Other Goods and Services	Autres Biens et Services	580,573	460,747	460,747	560,747	0	0	560,747
Capital Expenditure	Dépenses d'Investissement	53,424	0	0	0	0	0	0
<i>Cost Centre Total</i>	<i>Total de Section de Frais</i>	<i>674,997</i>	<i>560,747</i>	<i>560,747</i>	<i>660,747</i>	<i>0</i>	<i>0</i>	<i>660,747</i>
1427 <i>Lakatoro Registry</i>	<i>Enregistrement de Lakatoro</i>							
Personnel Emoluments	Traitement du Personnel	165,500	100,000	100,000	100,000	0	0	100,000
Allowances	Indemnités et Allocations				100,000			
Other Goods and Services	Autres Biens et Services	500,743	460,747	460,747	560,747	0	0	560,747
Capital Expenditure	Dépenses d'Investissement	8,754	0	0	0	0	0	0
<i>Cost Centre Total</i>	<i>Total de Section de Frais</i>	<i>674,997</i>	<i>560,747</i>	<i>560,747</i>	<i>660,747</i>	<i>0</i>	<i>0</i>	<i>660,747</i>
1428 <i>Regional Conferences</i>	<i>Conférences régionales</i>							
Personnel Emoluments	Traitement du Personnel	1,262,837	250,000	250,000	250,000	0	0	250,000
Allowances	Indemnités et Allocations				250,000			
Other Goods and Services	Autres Biens et Services	1,237,163	1,455,000	1,455,000	1,455,000	0	0	1,455,000
<i>Cost Centre Total</i>	<i>Total de Section de Frais</i>	<i>2,500,000</i>	<i>1,705,000</i>	<i>1,705,000</i>	<i>1,705,000</i>	<i>0</i>	<i>0</i>	<i>1,705,000</i>
Activity Total:	Total pour Activité:	74,986,010	82,045,610	82,045,610	73,325,883	0	0	73,325,883

<i>Program/Activity/Cost Centre</i>	<i>Programme/Activité/Section de Frais</i>	<i>2013 Actual/2013 Actuel</i>	<i>2014 Original Appropriation/ 2014 Appropriation d'origine</i>	<i>2014 Revised Budget/ 2014 Budget Révisé</i>	<i>2015 Appropriation/ 2015 Appropriation</i>	<i>2015 Cash Grants Aid in Kind/ Subventions en Espèces et Aide en Nature</i>	<i>2015 Funded from External Loans Financé par le biais de prêts de l'extérieur</i>	<i>2015 Total</i>
CIAD Magistrate Courts	Tribunaux de premières Instance							
<i>1430 Chief Magistrate Office</i>	<i>Bureau en Chef du Tribunal de Première Instance</i>							
Personnel Emoluments	Traitement du Personnel	4,224,400	4,157,358	4,157,358	4,177,358	0	0	4,177,358
Wages and Salaries	Traitements et Salaires				3,598,560			
Allowances	Indemnités et Allocations				431,016			
Employer Contributions	Cotisations de l'Employeur				147,782			
Other Goods and Services	Autres Biens et Services	897,619	633,040	633,040	813,040	0	0	813,040
<i>Cost Centre Total</i>	<i>Total de Section de Frais</i>	<i>5,122,019</i>	<i>4,790,398</i>	<i>4,790,398</i>	<i>4,990,398</i>	<i>0</i>	<i>0</i>	<i>4,990,398</i>
<i>1431 Port Vila MCt Office Registry</i>	<i>Greffes du Tribunal de Première Instance à Port Vila</i>							
Personnel Emoluments	Traitement du Personnel	13,922,634	14,805,197	14,205,197	15,505,293	0	0	15,505,293
Wages and Salaries	Traitements et Salaires				13,296,920			
Allowances	Indemnités et Allocations				1,685,096			
Employer Contributions	Cotisations de l'Employeur				523,277			
Other Goods and Services	Autres Biens et Services	595,034	551,286	851,286	831,190	0	0	831,190
Capital Expenditure	Dépenses d'Investissement	17,778	0	0	0	0	0	0
<i>Cost Centre Total</i>	<i>Total de Section de Frais</i>	<i>14,535,446</i>	<i>15,356,483</i>	<i>15,056,483</i>	<i>16,336,483</i>	<i>0</i>	<i>0</i>	<i>16,336,483</i>
<i>1432 Lakatoro MC Registry</i>	<i>Bureau Enregistrement du Tribunal de Première Instance de Lakatoro</i>							
Personnel Emoluments	Traitement du Personnel	3,948,373	3,942,080	4,242,080	4,047,080	0	0	4,047,080
Wages and Salaries	Traitements et Salaires				3,175,200			
Allowances	Indemnités et Allocations				741,032			
Employer Contributions	Cotisations de l'Employeur				130,848			
Other Goods and Services	Autres Biens et Services	655,157	562,733	562,733	782,733	0	0	782,733
<i>Cost Centre Total</i>	<i>Total de Section de Frais</i>	<i>4,603,530</i>	<i>4,504,813</i>	<i>4,804,813</i>	<i>4,829,813</i>	<i>0</i>	<i>0</i>	<i>4,829,813</i>
<i>1433 Isangel MC Registry</i>	<i>Bureau Enregistrement du Tribunal de Première Instance d'Isangel</i>							
Personnel Emoluments	Traitement du Personnel	3,249,353	3,400,346	3,400,346	3,493,666	0	0	3,493,666
Wages and Salaries	Traitements et Salaires				3,104,640			
Allowances	Indemnités et Allocations				261,000			
Employer Contributions	Cotisations de l'Employeur				128,026			
Other Goods and Services	Autres Biens et Services	431,373	544,532	544,532	606,212	0	0	606,212
<i>Cost Centre Total</i>	<i>Total de Section de Frais</i>	<i>3,680,726</i>	<i>3,944,878</i>	<i>3,944,878</i>	<i>4,099,878</i>	<i>0</i>	<i>0</i>	<i>4,099,878</i>
<i>1434 Luganville MC Registry</i>	<i>Bureau Enregistrement du Tribunal de Première Instance de Luganville</i>							
Personnel Emoluments	Traitement du Personnel	3,724,999	5,744,777	5,744,777	7,976,039	0	0	7,976,039
Wages and Salaries	Traitements et Salaires				6,597,360			
Allowances	Indemnités et Allocations				1,108,064			
Employer Contributions	Cotisations de l'Employeur				270,615			
Other Goods and Services	Autres Biens et Services	565,854	538,829	538,829	790,317	0	0	790,317
<i>Cost Centre Total</i>	<i>Total de Section de Frais</i>	<i>4,290,853</i>	<i>6,283,606</i>	<i>6,283,606</i>	<i>8,766,356</i>	<i>0</i>	<i>0</i>	<i>8,766,356</i>

<i>Program/Activity/Cost Centre</i>	<i>Programme/Activité/Section de Frais</i>	<i>2013 Actual/2013 Actuel</i>	<i>2014 Original Appropriation/ 2014 Appropriation d'origine</i>	<i>2014 Revised Budget/ 2014 Budget Révisé</i>	<i>2015 Appropriation/ 2015 Appropriation</i>	<i>2015 Cash Grants Aid in Kind/ Subventions en Espèces et Aide en Nature</i>	<i>2015 Funded from External Loans Financé par le biais de prêts de l'extérieur</i>	<i>2015 Total</i>
1435 Sola MC Registry	Bureau Enregistrement du Tribunal de Première Instance de Sola							
Personnel Emoluments	Traitement du Personnel	183,000	100,000	100,000	150,000	0	0	150,000
Allowances	Indemnités et Allocations				150,000			
Other Goods and Services	Autres Biens et Services	251,300	291,000	291,000	391,000	0	0	391,000
Capital Expenditure	Dépenses d'Investissement	65,700	0	0	0	0	0	0
<i>Cost Centre Total</i>	<i>Total de Section de Frais</i>	<i>500,000</i>	<i>391,000</i>	<i>391,000</i>	<i>541,000</i>	<i>0</i>	<i>0</i>	<i>541,000</i>
1436 Amobore MC Registry	Bureau Enregistrement du Tribunal de Première Instance d'Amobore							
Personnel Emoluments	Traitement du Personnel	243,300	100,000	100,000	150,000	0	0	150,000
Allowances	Indemnités et Allocations				150,000			
Other Goods and Services	Autres Biens et Services	331,697	363,747	363,747	453,747	0	0	453,747
<i>Cost Centre Total</i>	<i>Total de Section de Frais</i>	<i>574,997</i>	<i>463,747</i>	<i>463,747</i>	<i>603,747</i>	<i>0</i>	<i>0</i>	<i>603,747</i>
Activity Total:	Total pour Activité:	33,307,571	35,734,925	35,734,925	40,167,675	0	0	40,167,675
CIAE Island Courts	Tribunaux d'île							
1440 Senior Administrator Office	Bureau d'administrateur Supérieur							
Personnel Emoluments	Traitement du Personnel	2,024,375	1,907,658	1,907,658	1,977,658	0	0	1,977,658
Wages and Salaries	Traitements et Salaires				1,517,040			
Allowances	Indemnités et Allocations				398,016			
Employer Contributions	Cotisations de l'Employeur				62,602			
Other Goods and Services	Autres Biens et Services	610,837	694,901	694,901	864,901	0	0	864,901
Capital Expenditure	Dépenses d'Investissement	35,556	0	0	0	0	0	0
<i>Cost Centre Total</i>	<i>Total de Section de Frais</i>	<i>2,670,768</i>	<i>2,602,559</i>	<i>2,602,559</i>	<i>2,842,559</i>	<i>0</i>	<i>0</i>	<i>2,842,559</i>
1441 Efate Island Court	Tribunal d'île de Vaté							
Personnel Emoluments	Traitement du Personnel	2,159,821	2,479,494	2,479,494	2,529,494	0	0	2,529,494
Wages and Salaries	Traitements et Salaires				1,764,060			
Allowances	Indemnités et Allocations				691,032			
Employer Contributions	Cotisations de l'Employeur				74,402			
Other Goods and Services	Autres Biens et Services	382,372	414,858	414,858	564,858	0	0	564,858
<i>Cost Centre Total</i>	<i>Total de Section de Frais</i>	<i>2,542,193</i>	<i>2,894,352</i>	<i>2,894,352</i>	<i>3,094,352</i>	<i>0</i>	<i>0</i>	<i>3,094,352</i>
1442 Santo, Malo Island Court	Tribunal d'île de Santo et Malo							
Personnel Emoluments	Traitement du Personnel	1,000,945	1,490,672	1,490,672	1,550,672	0	0	1,550,672
Wages and Salaries	Traitements et Salaires				1,058,400			
Allowances	Indemnités et Allocations				448,016			
Employer Contributions	Cotisations de l'Employeur				44,256			
Other Goods and Services	Autres Biens et Services	345,899	509,381	509,381	599,381	0	0	599,381
<i>Cost Centre Total</i>	<i>Total de Section de Frais</i>	<i>1,346,844</i>	<i>2,000,053</i>	<i>2,000,053</i>	<i>2,150,053</i>	<i>0</i>	<i>0</i>	<i>2,150,053</i>

<i>Program/Activity/Cost Centre</i>	<i>Programme/Activité/Section de Frais</i>	<i>2013 Actual/2013 Actuel</i>	<i>2014 Original Appropriation/ 2014 Appropriation d'origine</i>	<i>2014 Revised Budget/ 2014 Budget Révisé</i>	<i>2015 Appropriation/ 2015 Appropriation</i>	<i>2015 Cash Grants Aid in Kind/ Subventions en Espèces et Aide en Nature</i>	<i>2015 Funded from External Loans Financé par le biais de prêts de l'extérieur</i>	<i>2015 Total</i>
1443 Tanna Island Court	Tribunal d'île de Tanna							
Personnel Emoluments	Traitement du Personnel	1,468,195	1,470,730	1,470,730	1,520,730	0	0	1,520,730
Wages and Salaries	Traitements et Salaires				1,164,240			
Allowances	Indemnités et Allocations				308,000			
Employer Contributions	Cotisations de l'Employeur				48,490			
Other Goods and Services	Autres Biens et Services	525,618	452,619	452,619	552,618	0	0	552,618
<i>Cost Centre Total</i>	<i>Total de Section de Frais</i>	<i>1,993,813</i>	<i>1,923,349</i>	<i>1,923,349</i>	<i>2,073,348</i>	<i>0</i>	<i>0</i>	<i>2,073,348</i>
1444 Ambae Island Court	Tribunal d'île d'Ambae							
Personnel Emoluments	Traitement du Personnel	1,573,807	1,460,730	1,460,730	1,510,730	0	0	1,510,730
Wages and Salaries	Traitements et Salaires				1,164,240			
Allowances	Indemnités et Allocations				298,000			
Employer Contributions	Cotisations de l'Employeur				48,490			
Other Goods and Services	Autres Biens et Services	364,664	477,728	477,728	577,728	0	0	577,728
Capital Expenditure	Dépenses d'Investissement	63,333	0	0	0	0	0	0
<i>Cost Centre Total</i>	<i>Total de Section de Frais</i>	<i>2,001,804</i>	<i>1,938,458</i>	<i>1,938,458</i>	<i>2,088,458</i>	<i>0</i>	<i>0</i>	<i>2,088,458</i>
1445 Pentecost Island Court	Tribunal d'île de Pentecost							
Personnel Emoluments	Traitement du Personnel	1,521,810	1,614,208	1,614,208	1,709,168	0	0	1,709,168
Wages and Salaries	Traitements et Salaires				1,234,800			
Allowances	Indemnités et Allocations				424,016			
Employer Contributions	Cotisations de l'Employeur				50,352			
Other Goods and Services	Autres Biens et Services	562,195	455,119	455,119	550,159	0	0	550,159
<i>Cost Centre Total</i>	<i>Total de Section de Frais</i>	<i>2,084,005</i>	<i>2,069,327</i>	<i>2,069,327</i>	<i>2,259,327</i>	<i>0</i>	<i>0</i>	<i>2,259,327</i>
1446 Malekula Island Court	Tribunal d'île de Malekula							
Personnel Emoluments	Traitement du Personnel	1,276,598	1,468,252	1,468,252	1,558,172	0	0	1,558,172
Wages and Salaries	Traitements et Salaires				1,058,400			
Allowances	Indemnités et Allocations				455,516			
Employer Contributions	Cotisations de l'Employeur				44,256			
Other Goods and Services	Autres Biens et Services	517,491	506,816	506,816	606,896	0	0	606,896
<i>Cost Centre Total</i>	<i>Total de Section de Frais</i>	<i>1,794,089</i>	<i>1,975,068</i>	<i>1,975,068</i>	<i>2,165,068</i>	<i>0</i>	<i>0</i>	<i>2,165,068</i>
1447 Tongoa Island Court	Tribunal d'île de Tongoa							
Personnel Emoluments	Traitement du Personnel	1,344,012	1,340,656	1,340,656	1,390,736	0	0	1,390,736
Wages and Salaries	Traitements et Salaires				1,058,400			
Allowances	Indemnités et Allocations				290,000			
Employer Contributions	Cotisations de l'Employeur				42,336			
Other Goods and Services	Autres Biens et Services	367,708	378,540	378,540	568,460	0	0	568,460
<i>Cost Centre Total</i>	<i>Total de Section de Frais</i>	<i>1,711,720</i>	<i>1,719,196</i>	<i>1,719,196</i>	<i>1,959,196</i>	<i>0</i>	<i>0</i>	<i>1,959,196</i>

<i>Program/Activity/Cost Centre</i>	<i>Programme/Activité/Section de Frais</i>	<i>2013 Actual/2013 Actuel</i>	<i>2014 Original Appropriation/ 2014 Appropriation d'origine</i>	<i>2014 Revised Budget/ 2014 Budget Révisé</i>	<i>2015 Appropriation/ 2015 Appropriation</i>	<i>2015 Cash Grants Aid in Kind/ Subventions en Especes et Aide en Nature</i>	<i>2015 Funded from External Loans Financé par le biais de prêts de l'extérieur</i>	<i>2015 Total</i>
1448 Ambrym Island Court	Tribunal d'île d'Ambrym							
Personnel Emoluments	Traitement du Personnel	1,366,401	1,475,752	1,475,752	1,545,752	0	0	1,545,752
Wages and Salaries	Traitements et Salaires				1,058,400			
Allowances	Indemnités et Allocations				445,016			
Employer Contributions	Cotisations de l'Employeur				42,336			
Other Goods and Services	Autres Biens et Services	560,854	458,466	458,466	578,466	0	0	578,466
<i>Cost Centre Total</i>	<i>Total de Section de Frais</i>	<i>1,927,255</i>	<i>1,934,218</i>	<i>1,934,218</i>	<i>2,124,218</i>	<i>0</i>	<i>0</i>	<i>2,124,218</i>
1449 Epi Island Court	Tribunal d'île d'Epi							
Personnel Emoluments	Traitement du Personnel	1,418,939	1,455,752	1,455,752	1,520,712	0	0	1,520,712
Wages and Salaries	Traitements et Salaires				1,058,400			
Allowances	Indemnités et Allocations				419,016			
Employer Contributions	Cotisations de l'Employeur				43,296			
Other Goods and Services	Autres Biens et Services	301,960	359,046	359,046	444,086	0	0	444,086
<i>Cost Centre Total</i>	<i>Total de Section de Frais</i>	<i>1,720,899</i>	<i>1,814,798</i>	<i>1,814,798</i>	<i>1,964,798</i>	<i>0</i>	<i>0</i>	<i>1,964,798</i>
1450 Banks Torres Island Court	Tribunal d'île de Banks Torres							
Personnel Emoluments	Traitement du Personnel	1,262,051	1,272,736	1,272,736	1,377,696	0	0	1,377,696
Wages and Salaries	Traitements et Salaires				1,058,400			
Allowances	Indemnités et Allocations				276,000			
Employer Contributions	Cotisations de l'Employeur				43,296			
Other Goods and Services	Autres Biens et Services	596,972	573,267	573,267	618,307	0	0	618,307
<i>Cost Centre Total</i>	<i>Total de Section de Frais</i>	<i>1,859,023</i>	<i>1,846,003</i>	<i>1,846,003</i>	<i>1,996,003</i>	<i>0</i>	<i>0</i>	<i>1,996,003</i>
Activity Total:	Total pour Activité:	21,652,413	22,717,381	22,717,381	24,717,380	0	0	24,717,380
CIAF Land Courts	Tribunaux Fonciers							
1460 Efate Island Court	Tribunal d'île de Vaté							
Personnel Emoluments	Traitement du Personnel	390,118	225,000	225,000	225,000	0	0	225,000
Allowances	Indemnités et Allocations				225,000			
Other Goods and Services	Autres Biens et Services	509,882	339,500	339,500	339,500	0	0	339,500
<i>Cost Centre Total</i>	<i>Total de Section de Frais</i>	<i>900,000</i>	<i>564,500</i>	<i>564,500</i>	<i>564,500</i>	<i>0</i>	<i>0</i>	<i>564,500</i>
1461 Santo Malo Island Court	Tribunal d'île de Santo et Malo							
Personnel Emoluments	Traitement du Personnel	250,000	200,000	200,000	200,000	0	0	200,000
Allowances	Indemnités et Allocations				200,000			
Other Goods and Services	Autres Biens et Services	550,000	291,000	291,000	291,000	0	0	291,000
<i>Cost Centre Total</i>	<i>Total de Section de Frais</i>	<i>800,000</i>	<i>491,000</i>	<i>491,000</i>	<i>491,000</i>	<i>0</i>	<i>0</i>	<i>491,000</i>
1462 Tanna Island Court	Tribunal d'île de Tanna							
Personnel Emoluments	Traitement du Personnel	325,000	250,000	250,000	250,000	0	0	250,000
Allowances	Indemnités et Allocations				250,000			
Other Goods and Services	Autres Biens et Services	375,000	242,500	242,500	242,500	0	0	242,500
<i>Cost Centre Total</i>	<i>Total de Section de Frais</i>	<i>700,000</i>	<i>492,500</i>	<i>492,500</i>	<i>492,500</i>	<i>0</i>	<i>0</i>	<i>492,500</i>

<i>Program/Activity/Cost Centre</i>	<i>Programme/Activité/Section de Frais</i>	<i>2013 Actual/2013 Actuel</i>	<i>2014 Original Appropriation/ 2014 Appropriation d'origine</i>	<i>2014 Revised Budget/ 2014 Budget Révisé</i>	<i>2015 Appropriation/ 2015 Appropriation</i>	<i>2015 Cash Grants Aid in Kind/ Subventions en Espèces et Aide en Nature</i>	<i>2015 Funded from External Loans Financé par le biais de prêts de l'extérieur</i>	<i>2015 Total</i>
1463 Ambae Island Court	Tribunal d'île d'Ambae							
Personnel Emoluments	Traitement du Personnel	20,000	200,000	200,000	200,000	0	0	200,000
Allowances	Indemnités et Allocations				200,000			
Other Goods and Services	Autres Biens et Services	557,500	220,675	220,675	220,675	0	0	220,675
<i>Cost Centre Total</i>	<i>Total de Section de Frais</i>	<i>577,500</i>	<i>420,675</i>	<i>420,675</i>	<i>420,675</i>	<i>0</i>	<i>0</i>	<i>420,675</i>
1464 Pentecost Island Court	Tribunal d'île de Pentecost							
Personnel Emoluments	Traitement du Personnel	214,411	175,000	175,000	175,000	0	0	175,000
Allowances	Indemnités et Allocations				175,000			
Other Goods and Services	Autres Biens et Services	435,589	291,000	291,000	291,000	0	0	291,000
<i>Cost Centre Total</i>	<i>Total de Section de Frais</i>	<i>650,000</i>	<i>466,000</i>	<i>466,000</i>	<i>466,000</i>	<i>0</i>	<i>0</i>	<i>466,000</i>
1465 Malekula Island Court	Tribunal d'île de Malekula							
Personnel Emoluments	Traitement du Personnel	170,000	215,000	215,000	215,000	0	0	215,000
Allowances	Indemnités et Allocations				215,000			
Other Goods and Services	Autres Biens et Services	330,000	242,500	242,500	242,500	0	0	242,500
<i>Cost Centre Total</i>	<i>Total de Section de Frais</i>	<i>500,000</i>	<i>457,500</i>	<i>457,500</i>	<i>457,500</i>	<i>0</i>	<i>0</i>	<i>457,500</i>
1466 Tongoa Island Court	Tribunal d'île de Tongoa							
Personnel Emoluments	Traitement du Personnel	240,000	155,000	155,000	155,000	0	0	155,000
Allowances	Indemnités et Allocations				155,000			
Other Goods and Services	Autres Biens et Services	260,000	286,150	286,150	286,150	0	0	286,150
<i>Cost Centre Total</i>	<i>Total de Section de Frais</i>	<i>500,000</i>	<i>441,150</i>	<i>441,150</i>	<i>441,150</i>	<i>0</i>	<i>0</i>	<i>441,150</i>
1467 Erromango Island Court	Tribunal d'île d'Erromango							
Personnel Emoluments	Traitement du Personnel	200,000	175,000	175,000	175,000	0	0	175,000
Allowances	Indemnités et Allocations				175,000			
Other Goods and Services	Autres Biens et Services	350,000	242,500	242,500	242,500	0	0	242,500
<i>Cost Centre Total</i>	<i>Total de Section de Frais</i>	<i>550,000</i>	<i>417,500</i>	<i>417,500</i>	<i>417,500</i>	<i>0</i>	<i>0</i>	<i>417,500</i>
1468 Banks Torres Island Court	Tribunal d'île de Banks Torres							
Personnel Emoluments	Traitement du Personnel	245,000	175,000	175,000	175,000	0	0	175,000
Allowances	Indemnités et Allocations				175,000			
Other Goods and Services	Autres Biens et Services	251,667	242,500	242,500	242,500	0	0	242,500
Capital Expenditure	Dépenses d'Investissement	53,333	0	0	0	0	0	0
<i>Cost Centre Total</i>	<i>Total de Section de Frais</i>	<i>550,000</i>	<i>417,500</i>	<i>417,500</i>	<i>417,500</i>	<i>0</i>	<i>0</i>	<i>417,500</i>
1469 Land Appeals	Cour d'appel Foncier							
Personnel Emoluments	Traitement du Personnel	132,000	217,500	217,500	217,500	0	0	217,500
Allowances	Indemnités et Allocations				217,500			
Other Goods and Services	Autres Biens et Services	768,000	402,550	402,550	402,550	0	0	402,550
<i>Cost Centre Total</i>	<i>Total de Section de Frais</i>	<i>900,000</i>	<i>620,050</i>	<i>620,050</i>	<i>620,050</i>	<i>0</i>	<i>0</i>	<i>620,050</i>
Activity Total:	Total pour Activité:	6,627,500	4,788,375	4,788,375	4,788,375	0	0	4,788,375

<i>Program/Activity/Cost Centre</i>	<i>Programme/Activité/Section de Frais</i>	<i>2013 Actual/2013 Actuel</i>	<i>2014 Original Appropriation/ 2014 Appropriation d'origine</i>	<i>2014 Revised Budget/ 2014 Budget Révisé</i>	<i>2015 Appropriation/ 2015 Appropriation</i>	<i>2015 Cash Grants Aid in Kind/ Subventions en Espèces et Aide en Nature</i>	<i>2015 Funded from External Loans Financé par le biais de prêts de l'extérieur</i>	<i>2015 Total</i>
CIAG Enforcement	Exécution							
1480 Sheriff Office	Huissier							
		889	0	0	0	0	0	0
Personnel Emoluments	Traitement du Personnel	6,106,187	6,238,318	6,238,318	6,182,014	0	0	6,182,014
Wages and Salaries	Traitements et Salaires				5,468,460			
Allowances	Indemnités et Allocations				490,016			
Employer Contributions	Cotisations de l'Employeur				223,538			
Other Goods and Services	Autres Biens et Services	667,336	585,788	585,788	642,092	0	0	642,092
Capital Expenditure	Dépenses d'Investissement	8,000	0	0	0	0	0	0
<i>Cost Centre Total</i>	<i>Total de Section de Frais</i>	<i>6,782,412</i>	<i>6,824,106</i>	<i>6,824,106</i>	<i>6,824,106</i>	<i>0</i>	<i>0</i>	<i>6,824,106</i>
Activity Total:	Total pour Activité:	6,782,412	6,824,106	6,824,106	6,824,106	0	0	6,824,106
CIAH Judicial Development & Training	Perfectionnement et formation en droit							
1490 Judicial Development & Training	Perfectionnement et formation en droit							
Personnel Emoluments	Traitement du Personnel	2,433,050	2,432,999	2,432,999	2,416,334	0	0	2,416,334
Wages and Salaries	Traitements et Salaires				2,010,960			
Allowances	Indemnités et Allocations				323,016			
Employer Contributions	Cotisations de l'Employeur				82,358			
Other Goods and Services	Autres Biens et Services	855,484	586,376	586,376	603,041	0	0	603,041
<i>Cost Centre Total</i>	<i>Total de Section de Frais</i>	<i>3,288,534</i>	<i>3,019,375</i>	<i>3,019,375</i>	<i>3,019,375</i>	<i>0</i>	<i>0</i>	<i>3,019,375</i>
1491 Staff Training & Development	Perfectionnement et formation des agents							
Personnel Emoluments	Traitement du Personnel	537,083	250,000	250,000	250,000	0	0	250,000
Allowances	Indemnités et Allocations				250,000			
Other Goods and Services	Autres Biens et Services	962,917	970,000	970,000	970,000	0	0	970,000
<i>Cost Centre Total</i>	<i>Total de Section de Frais</i>	<i>1,500,000</i>	<i>1,220,000</i>	<i>1,220,000</i>	<i>1,220,000</i>	<i>0</i>	<i>0</i>	<i>1,220,000</i>
Activity Total:	Total pour Activité:	4,788,534	4,239,375	4,239,375	4,239,375	0	0	4,239,375
CIAI Case Management	La gestion de cas							
1492 Court Management System	Système de gestion de la Cour							
Personnel Emoluments	Traitement du Personnel	0	125,000	125,000	1,137,182	0	0	1,137,182
Wages and Salaries	Traitements et Salaires				776,160			
Allowances	Indemnités et Allocations				329,016			
Employer Contributions	Cotisations de l'Employeur				32,006			
Other Goods and Services	Autres Biens et Services	0	727,500	727,500	727,500	0	0	727,500
<i>Cost Centre Total</i>	<i>Total de Section de Frais</i>	<i>0</i>	<i>852,500</i>	<i>852,500</i>	<i>1,864,682</i>	<i>0</i>	<i>0</i>	<i>1,864,682</i>
Activity Total:	Total pour Activité:	0	852,500	852,500	1,864,682	0	0	1,864,682
Program Total:	Total pour le Programme:	183,432,624	192,159,675	192,159,675	191,184,879	0	0	191,184,879
Agency Total:	Total pour Agency:	183,432,624	192,159,675	192,159,675	191,184,879	0	0	191,184,879

<i>Program/Activity/Cost Centre</i>	<i>Programme/Activité/Section de Frais</i>	<i>2013 Actual/2013 Actuel</i>	<i>2014 Original Appropriation/ 2014 Appropriation d'origine</i>	<i>2014 Revised Budget/ 2014 Budget Révisé</i>	<i>2015 Appropriation/ 2015 Appropriation</i>	<i>2015 Cash Grants Aid in Kind/ Subventions en Especes et Aide en Nature</i>	<i>2015 Funded from External Loans Financé par le biais de prêts de l'extérieur</i>	<i>2015 Total</i>
Malvatumauri	Malvatumauri							
CDA Preservation of Vanuatu Customs, Culture a	Préservation de la Coutume, la Culture et des Langues de Vanuatu							
CDA1 Administration of the National Council of Chiefs	Administration du Conseil National des Chefs							
<i>04A1 Office Administration</i>	<i>Administration de Bureau</i>							
Personnel Emoluments	Traitement du Personnel	10,906,034	7,627,561	7,927,561	7,764,253	0	0	7,764,253
Wages and Salaries	Traitements et Salaires				3,884,618			
Allowances	Indemnités et Allocations				3,719,029			
Employer Contributions	Cotisations de l'Employeur				160,606			
Other Goods and Services	Autres Biens et Services	9,780,752	8,937,583	7,937,583	6,983,937	0	0	6,983,937
Capital Expenditure	Dépenses d'Investissement	127,899	1,235,696	1,235,696	2,380,296	0	0	2,380,296
<i>Cost Centre Total</i>	<i>Total de Section de Frais</i>	<i>20,814,685</i>	<i>17,800,840</i>	<i>17,100,840</i>	<i>17,128,486</i>	<i>0</i>	<i>0</i>	<i>17,128,486</i>
Activity Total:	Total pour Activité:	20,814,685	17,800,840	17,100,840	17,128,486	0	0	17,128,486
CDA2 Funds for 14 Islands Council of Chiefs	Fonds pour les 14 Conseils Insulaires des Chefs							
<i>04A2 Island Councils</i>	<i>Les Conseils d'Île</i>							
Personnel Emoluments	Traitement du Personnel	1,910,000	0	0	0	0	0	0
Allowances	Indemnités et Allocations				0			
Other Goods and Services	Autres Biens et Services	1,709,000	0	0	0	0	0	0
Subsidies & Transfers	Subventions et Transferts de Fonds	1,283,000	5,387,000	5,387,000	5,387,000	0	0	5,387,000
<i>Cost Centre Total</i>	<i>Total de Section de Frais</i>	<i>4,902,000</i>	<i>5,387,000</i>	<i>5,387,000</i>	<i>5,387,000</i>	<i>0</i>	<i>0</i>	<i>5,387,000</i>
Activity Total:	Total pour Activité:	4,902,000	5,387,000	5,387,000	5,387,000	0	0	5,387,000
CDA3 Malvatumauri Members Allowance	Allocation des Membres du Malvatumauri							
<i>04A3 Malvatumauri Members Allowance</i>	<i>Allocation De Membres De Malvatumauri</i>							
Personnel Emoluments	Traitement du Personnel	16,143,931	6,275,304	6,975,304	6,947,658	0	0	6,947,658
Wages and Salaries	Traitements et Salaires				6,680,438			
Allowances	Indemnités et Allocations				0			
Employer Contributions	Cotisations de l'Employeur				267,220			
<i>Cost Centre Total</i>	<i>Total de Section de Frais</i>	<i>16,143,931</i>	<i>6,275,304</i>	<i>6,975,304</i>	<i>6,947,658</i>	<i>0</i>	<i>0</i>	<i>6,947,658</i>
Activity Total:	Total pour Activité:	16,143,931	6,275,304	6,975,304	6,947,658	0	0	6,947,658
Program Total:	Total pour le Programme:	41,860,616	29,463,144	29,463,144	29,463,144	0	0	29,463,144
Agency Total:	Total pour Agency:	41,860,616	29,463,144	29,463,144	29,463,144	0	0	29,463,144

<i>Program/Activity/Cost Centre</i>	<i>Programme/Activité/Section de Frais</i>	<i>2013 Actual/2013 Actuel</i>	<i>2014 Original Appropriation/ 2014 Appropriation d'origine</i>	<i>2014 Revised Budget/ 2014 Budget Révisé</i>	<i>2015 Appropriation/ 2015 Appropriation</i>	<i>2015 Cash Grants Aid in Kind/ Subventions en Espèces et Aide en Nature</i>	<i>2015 Funded from External Loans Financé par le biais de prêts de l'extérieur</i>	<i>2015 Total</i>
National Audit Office	Bureau du Contrôleur Général des Comptes							
CEA Public Sector Auditing	Vérification du Secteur Public							
CEAA Planning, Policy & Standards	Planification, Orientation et Normes							
05AA Policy & Planning Section	Division de la Politique et de la Planification							
Personnel Emoluments	Traitement du Personnel	4,114,883	4,108,736	4,108,736	4,555,696	0	0	4,555,696
Wages and Salaries	Traitements et Salaires				2,822,400			
Allowances	Indemnités et Allocations				1,620,400			
Employer Contributions	Cotisations de l'Employeur				112,896			
Other Goods and Services	Autres Biens et Services	141,033	2,806,267	2,806,267	3,434,000	0	0	3,434,000
<i>Cost Centre Total</i>	<i>Total de Section de Frais</i>	<i>4,255,916</i>	<i>6,915,003</i>	<i>6,915,003</i>	<i>7,989,696</i>	<i>0</i>	<i>0</i>	<i>7,989,696</i>
Activity Total:	Total pour Activité:	4,255,916	6,915,003	6,915,003	7,989,696	0	0	7,989,696
CEAB Audit Operations	Opérations de Vérification							
05AB Audit Operations Section	Section des Activités de Vérification							
Personnel Emoluments	Traitement du Personnel	9,884,646	17,230,204	15,253,543	14,605,669	0	0	14,605,669
Wages and Salaries	Traitements et Salaires				11,720,596			
Allowances	Indemnités et Allocations				2,411,900			
Employer Contributions	Cotisations de l'Employeur				473,173			
Other Goods and Services	Autres Biens et Services	414,524	0	1,976,661	4,250,000	0	0	4,250,000
<i>Cost Centre Total</i>	<i>Total de Section de Frais</i>	<i>10,299,170</i>	<i>17,230,204</i>	<i>17,230,204</i>	<i>18,855,669</i>	<i>0</i>	<i>0</i>	<i>18,855,669</i>
Activity Total:	Total pour Activité:	10,299,170	17,230,204	17,230,204	18,855,669	0	0	18,855,669
CEAC Corporate Services	Services Administratifs							
05AC Corporate Services Section	Section des Services Généraux							
Personnel Emoluments	Traitement du Personnel	1,900,021	1,925,097	1,925,097	1,965,837	0	0	1,965,837
Wages and Salaries	Traitements et Salaires				1,375,920			
Allowances	Indemnités et Allocations				532,000			
Employer Contributions	Cotisations de l'Employeur				57,917			
Other Goods and Services	Autres Biens et Services	6,195,442	6,066,123	6,066,123	7,120,287	0	0	7,120,287
Capital Expenditure	Dépenses d'Investissement	730,566	195,062	195,062	400,000	0	0	400,000
<i>Cost Centre Total</i>	<i>Total de Section de Frais</i>	<i>8,826,029</i>	<i>8,186,282</i>	<i>8,186,282</i>	<i>9,486,124</i>	<i>0</i>	<i>0</i>	<i>9,486,124</i>
Activity Total:	Total pour Activité:	8,826,029	8,186,282	8,186,282	9,486,124	0	0	9,486,124
Program Total:	Total pour le Programme:	23,381,115	32,331,489	32,331,489	36,331,489	0	0	36,331,489
Agency Total:	Total pour Agency:	23,381,115	32,331,489	32,331,489	36,331,489	0	0	36,331,489

<i>Program/Activity/Cost Centre</i>	<i>Programme/Activité/Section de Frais</i>	<i>2013 Actual/2013 Actuel</i>	<i>2014 Original Appropriation/ 2014 Appropriation d'origine</i>	<i>2014 Revised Budget/ 2014 Budget Révisé</i>	<i>2015 Appropriation/ 2015 Appropriation</i>	<i>2015 Cash Grants Aid in Kind/ Subventions en Espèces et Aide en Nature</i>	<i>2015 Funded from External Loans Financé par le biais de prêts de l'extérieur</i>	<i>2015 Total</i>
Office of the Ombudsman	Bureau du Médiateur							
CCA Planning, Management and Investigations	Planification, Gestion et Investigations							
CCAA Planning, Management and Investigations	Planification, Gestion et Investigations							
<i>03AA Office of the Ombudsman</i>	<i>Bureau du Médiateur</i>							
Personnel Emoluments	Traitement du Personnel	20,849,588	30,452,574	26,502,141	30,683,203	0	0	30,683,203
Wages and Salaries	Traitements et Salaires				25,119,360			
Allowances	Indemnités et Allocations				4,530,794			
Employer Contributions	Cotisations de l'Employeur				1,033,049			
Other Goods and Services	Autres Biens et Services	8,851,418	6,050,621	10,001,054	5,819,992	0	0	5,819,992
Capital Expenditure	Dépenses d'Investissement	2,337,331	0	0	0	0	0	0
<i>Cost Centre Total</i>	<i>Total de Section de Frais</i>	<i>32,038,337</i>	<i>36,503,195</i>	<i>36,503,195</i>	<i>36,503,195</i>	<i>0</i>	<i>0</i>	<i>36,503,195</i>
Activity Total:	Total pour Activité:	32,038,337	36,503,195	36,503,195	36,503,195	0	0	36,503,195
Program Total:	Total pour le Programme:	32,038,337	36,503,195	36,503,195	36,503,195	0	0	36,503,195
Agency Total:	Total pour Agency:	32,038,337	36,503,195	36,503,195	36,503,195	0	0	36,503,195
Public Prosecutor	Procureur Général							
CGA Operations	Fonctions							
CGAA Planning and Management	Planification et Gestion							
<i>12AA Planning & Management</i>	<i>Planification et Gestion</i>							
		88,888	0	0	0	0	0	0
Personnel Emoluments	Traitement du Personnel	6,044,054	3,555,065	3,555,065	3,405,696	0	0	3,405,696
Wages and Salaries	Traitements et Salaires				2,822,400			
Allowances	Indemnités et Allocations				470,400			
Employer Contributions	Cotisations de l'Employeur				112,896			
Other Goods and Services	Autres Biens et Services	2,386,926	4,630,384	4,630,384	3,710,166	0	0	3,710,166
<i>Cost Centre Total</i>	<i>Total de Section de Frais</i>	<i>8,519,868</i>	<i>8,185,449</i>	<i>8,185,449</i>	<i>7,115,862</i>	<i>0</i>	<i>0</i>	<i>7,115,862</i>
Activity Total:	Total pour Activité:	8,519,868	8,185,449	8,185,449	7,115,862	0	0	7,115,862
CGAB Institute Criminal Proceedings	Affaires Pénales							
<i>12AB Prosecution Section</i>	<i>Parquet (Procureur)</i>							
		25,000	0	0	0	0	0	0
Personnel Emoluments	Traitement du Personnel	17,666,746	21,227,853	20,127,853	20,368,710	0	0	20,368,710
Wages and Salaries	Traitements et Salaires				15,593,760			
Allowances	Indemnités et Allocations				4,120,000			
Employer Contributions	Cotisations de l'Employeur				654,950			
Other Goods and Services	Autres Biens et Services	5,858,744	2,977,713	4,077,713	5,960,000	0	0	5,960,000
Capital Expenditure	Dépenses d'Investissement	5,009	0	0	0	0	0	0
<i>Cost Centre Total</i>	<i>Total de Section de Frais</i>	<i>23,555,499</i>	<i>24,205,566</i>	<i>24,205,566</i>	<i>26,328,710</i>	<i>0</i>	<i>0</i>	<i>26,328,710</i>
Activity Total:	Total pour Activité:	23,555,499	24,205,566	24,205,566	26,328,710	0	0	26,328,710

<i>Program/Activity/Cost Centre</i>	<i>Programme/Activité/Section de Frais</i>	<i>2013 Actual/2013 Actuel</i>	<i>2014 Original Appropriation/ 2014 Appropriation d'origine</i>	<i>2014 Revised Budget/ 2014 Budget Révisé</i>	<i>2015 Appropriation/ 2015 Appropriation</i>	<i>2015 Cash Grants Aid in Kind/ Subventions en Espèces et Aide en Nature</i>	<i>2015 Funded from External Loans Financé par le biais de prêts de l'extérieur</i>	<i>2015 Total</i>
CGAC Corporate Services	Services Généraux							
12AC Corporate Services Section	Section des Services Généraux							
		19,753	0	0	0	0	0	0
Personnel Emoluments	Traitement du Personnel	2,945,433	1,230,318	1,230,318	4,859,328	0	0	4,859,328
Wages and Salaries	Traitements et Salaires				4,057,200			
Allowances	Indemnités et Allocations				636,000			
Employer Contributions	Cotisations de l'Employeur				166,128			
Other Goods and Services	Autres Biens et Services	1,185,613	2,682,567	2,682,567	0	0	0	0
<i>Cost Centre Total</i>	<i>Total de Section de Frais</i>	<i>4,150,799</i>	<i>3,912,885</i>	<i>3,912,885</i>	<i>4,859,328</i>	<i>0</i>	<i>0</i>	<i>4,859,328</i>
Activity Total:	Total pour Activité:	4,150,799	3,912,885	3,912,885	4,859,328	0	0	4,859,328
Program Total:	Total pour le Programme:	36,226,166	36,303,900	36,303,900	38,303,900	0	0	38,303,900
Agency Total:	Total pour Agency:	36,226,166	36,303,900	36,303,900	38,303,900	0	0	38,303,900
Public Solicitor	Avocat Public							
CHA Public Legal Services	Services Juridiques au Public							
CHAA Representation	Représentation							
13AA Office Administration	Administration de Bureau							
		1,184,000	0	0	200,000	0	0	200,000
Personnel Emoluments	Traitement du Personnel	29,714,357	36,788,188	36,788,188	38,833,790	0	0	38,833,790
Wages and Salaries	Traitements et Salaires				31,338,120			
Allowances	Indemnités et Allocations				6,276,150			
Employer Contributions	Cotisations de l'Employeur				1,219,520			
Other Goods and Services	Autres Biens et Services	11,906,999	12,675,477	12,675,477	11,970,715	0	0	11,970,715
Capital Expenditure	Dépenses d'Investissement	3,115,344	485,000	485,000	400,000	0	0	400,000
<i>Cost Centre Total</i>	<i>Total de Section de Frais</i>	<i>45,920,700</i>	<i>49,948,665</i>	<i>49,948,665</i>	<i>51,404,505</i>	<i>0</i>	<i>0</i>	<i>51,404,505</i>
Activity Total:	Total pour Activité:	45,920,700	49,948,665	49,948,665	51,404,505	0	0	51,404,505
Program Total:	Total pour le Programme:	45,920,700	49,948,665	49,948,665	51,404,505	0	0	51,404,505
Agency Total:	Total pour Agency:	45,920,700	49,948,665	49,948,665	51,404,505	0	0	51,404,505

<i>Program/Activity/Cost Centre</i>	<i>Programme/Activité/Section de Frais</i>	<i>2013 Actual/2013 Actuel</i>	<i>2014 Original Appropriation/ 2014 Appropriation d'origine</i>	<i>2014 Revised Budget/ 2014 Budget Révisé</i>	<i>2015 Appropriation/ 2015 Appropriation</i>	<i>2015 Cash Grants Aid in Kind/ Subventions en Espèces et Aide en Nature</i>	<i>2015 Funded from External Loans Financé par le biais de prêts de l'extérieur</i>	<i>2015 Total</i>
Public Service Commission	Commission de la Fonction Publique							
CJA Public Service Commission	Commission de la Fonction Publique							
CJAA Corporate Services Unit	Services Administratifs							
19AA Cooperate Services	Services Administratifs							
Personnel Emoluments	Traitement du Personnel	29,468,364	33,131,149	30,880,347	31,381,604	0	0	31,381,604
Wages and Salaries	Traitements et Salaires				23,884,620			
Allowances	Indemnités et Allocations				6,522,400			
Employer Contributions	Cotisations de l'Employeur				974,584			
Other Goods and Services	Autres Biens et Services	25,959,882	7,593,266	19,580,792	11,568,959	0	0	11,568,959
Capital Expenditure	Dépenses d'Investissement	2,060,292	1,164,000	1,164,000	2,500,000	0	0	2,500,000
<i>Cost Centre Total</i>	<i>Total de Section de Frais</i>	<i>57,488,538</i>	<i>41,888,415</i>	<i>51,625,139</i>	<i>45,450,563</i>	<i>0</i>	<i>0</i>	<i>45,450,563</i>
Activity Total:	Total pour Activité:	57,488,538	41,888,415	51,625,139	45,450,563	0	0	45,450,563
CJAB Human Resource Management	Gestion des Ressources Humaines							
19AB Human Resources	Gestion De Ressource Humaine							
Personnel Emoluments	Traitement du Personnel	13,995,670	17,417,189	14,697,453	14,785,209	0	0	14,785,209
Wages and Salaries	Traitements et Salaires				12,630,240			
Allowances	Indemnités et Allocations				1,644,000			
Employer Contributions	Cotisations de l'Employeur				510,969			
Other Goods and Services	Autres Biens et Services	29,605	145,500	383,680	0	0	0	0
<i>Cost Centre Total</i>	<i>Total de Section de Frais</i>	<i>14,025,275</i>	<i>17,562,689</i>	<i>15,081,133</i>	<i>14,785,209</i>	<i>0</i>	<i>0</i>	<i>14,785,209</i>
Activity Total:	Total pour Activité:	14,025,275	17,562,689	15,081,133	14,785,209	0	0	14,785,209
CJAC Performance Improvement Unit	Unité de Perfectionnement							
19AC Performance Improvement Unit	Unité D'Amélioration D'Exécution							
Personnel Emoluments	Traitement du Personnel	7,316,638	12,527,643	8,399,177	11,514,873	0	0	11,514,873
Wages and Salaries	Traitements et Salaires				9,807,840			
Allowances	Indemnités et Allocations				1,308,000			
Employer Contributions	Cotisations de l'Employeur				399,033			
Other Goods and Services	Autres Biens et Services	0	145,500	351,652	0	0	0	0
<i>Cost Centre Total</i>	<i>Total de Section de Frais</i>	<i>7,316,638</i>	<i>12,673,143</i>	<i>8,750,829</i>	<i>11,514,873</i>	<i>0</i>	<i>0</i>	<i>11,514,873</i>
Activity Total:	Total pour Activité:	7,316,638	12,673,143	8,750,829	11,514,873	0	0	11,514,873
CJAD Human Resource Development	Développement des Ressources Humaines							
19AD Human Resource Development	Développement des Ressources Humaines							
Personnel Emoluments	Traitement du Personnel	12,902,123	16,406,500	13,657,193	15,120,230	0	0	15,120,230
Wages and Salaries	Traitements et Salaires				12,947,760			
Allowances	Indemnités et Allocations				1,644,000			
Employer Contributions	Cotisations de l'Employeur				528,470			
Other Goods and Services	Autres Biens et Services	0	145,500	279,500	0	0	0	0
<i>Cost Centre Total</i>	<i>Total de Section de Frais</i>	<i>12,902,123</i>	<i>16,552,000</i>	<i>13,936,693</i>	<i>15,120,230</i>	<i>0</i>	<i>0</i>	<i>15,120,230</i>
Activity Total:	Total pour Activité:	12,902,123	16,552,000	13,936,693	15,120,230	0	0	15,120,230

<i>Program/Activity/Cost Centre</i>	<i>Programme/Activité/Section de Frais</i>	<i>2013 Actual/2013 Actuel</i>	<i>2014 Original Appropriation/ 2014 Appropriation d'origine</i>	<i>2014 Revised Budget/ 2014 Budget Révisé</i>	<i>2015 Appropriation/ 2015 Appropriation</i>	<i>2015 Cash Grants Aid in Kind/ Subventions en Espèces et Aide en Nature</i>	<i>2015 Funded from External Loans Financé par le biais de prêts de l'extérieur</i>	<i>2015 Total</i>
CJAE Public Service Legal Unit	Section Juridique de la Fonction Publique							
19AE Compliance Service Unit	Section des services de conformité							
Personnel Emoluments	Traitement du Personnel	6,047,953	6,547,203	5,829,656	8,498,075	0	0	8,498,075
Wages and Salaries	Traitements et Salaires				7,161,840			
Allowances	Indemnités et Allocations				1,044,002			
Employer Contributions	Cotisations de l'Employeur				292,233			
Other Goods and Services	Autres Biens et Services	-35,000	145,500	145,500	0	0	0	0
<i>Cost Centre Total</i>	<i>Total de Section de Frais</i>	<i>6,012,953</i>	<i>6,692,703</i>	<i>5,975,156</i>	<i>8,498,075</i>	<i>0</i>	<i>0</i>	<i>8,498,075</i>
Activity Total:	Total pour Activité:	6,012,953	6,692,703	5,975,156	8,498,075	0	0	8,498,075
Program Total:	Total pour le Programme:	97,745,527	95,368,950	95,368,950	95,368,950	0	0	95,368,950
Agency Total:	Total pour Agency:	97,745,527	95,368,950	95,368,950	95,368,950	0	0	95,368,950
Judicial Services Commission	Commission de la Magistrature							
CLA Judicial Service Commission	Commission de la Magistrature							
CLAA Decision Making	Prise de décision							
21AA Judicial Service Commission	La Commission des services juridique							
Personnel Emoluments	Traitement du Personnel	92,800	144,000	144,000	144,000	0	0	144,000
Allowances	Indemnités et Allocations				144,000			
Other Goods and Services	Autres Biens et Services	-720,876	194,000	194,000	200,000	0	0	200,000
<i>Cost Centre Total</i>	<i>Total de Section de Frais</i>	<i>-628,076</i>	<i>338,000</i>	<i>338,000</i>	<i>344,000</i>	<i>0</i>	<i>0</i>	<i>344,000</i>
Activity Total:	Total pour Activité:	-628,076	338,000	338,000	344,000	0	0	344,000
CLAB Administrative Support Services	Services d'encadrement administratif							
21AB Secretariat JSC	Secrétariat CSJ							
Other Goods and Services	Autres Biens et Services	-809,835	528,830	528,830	522,830	0	0	522,830
<i>Cost Centre Total</i>	<i>Total de Section de Frais</i>	<i>-809,835</i>	<i>528,830</i>	<i>528,830</i>	<i>522,830</i>	<i>0</i>	<i>0</i>	<i>522,830</i>
Activity Total:	Total pour Activité:	-809,835	528,830	528,830	522,830	0	0	522,830
Program Total:	Total pour le Programme:	-1,437,911	866,830	866,830	866,830	0	0	866,830
Agency Total:	Total pour Agency:	-1,437,911	866,830	866,830	866,830	0	0	866,830

<i>Program/Activity/Cost Centre</i>	<i>Programme/Activité/Section de Frais</i>	<i>2013 Actual/2013 Actuel</i>	<i>2014 Original Appropriation/ 2014 Appropriation d'origine</i>	<i>2014 Revised Budget/ 2014 Budget Révisé</i>	<i>2015 Appropriation/ 2015 Appropriation</i>	<i>2015 Cash Grants Aid in Kind/ Subventions en Espèces et Aide en Nature</i>	<i>2015 Funded from External Loans Financé par le biais de prêts de l'extérieur</i>	<i>2015 Total</i>
State Law Office	Cabinet Juridique de l'Etat							
CFA Legal Advice and Executive Management	Conseil juridique et Direction Générale							
CFAA Provision of Legal Advice and Services	Fourniture de Conseils Juridiques et de Services							
11AA Office Administration	Administration de Bureau							
Personnel Emoluments	Traitement du Personnel	74,359,516	74,592,689	81,393,570	78,497,227	0	0	78,497,227
Wages and Salaries	Traitements et Salaires				63,110,140			
Allowances	Indemnités et Allocations				12,667,003			
Employer Contributions	Cotisations de l'Employeur				2,720,084			
Other Goods and Services	Autres Biens et Services	8,353,522	6,719,939	11,074,801	6,933,494	0	0	6,933,494
Capital Expenditure	Dépenses d'Investissement	562,746	368,600	368,600	963,760	0	0	963,760
<i>Cost Centre Total</i>	<i>Total de Section de Frais</i>	<i>83,275,784</i>	<i>81,681,228</i>	<i>92,836,971</i>	<i>86,394,481</i>	<i>0</i>	<i>0</i>	<i>86,394,481</i>
11AB Financial Intelligence Unit	Section des Renseignements Financiers							
Personnel Emoluments	Traitement du Personnel	8,218,561	8,621,506	8,021,506	10,302,467	0	0	10,302,467
Wages and Salaries	Traitements et Salaires				8,326,080			
Allowances	Indemnités et Allocations				1,574,000			
Employer Contributions	Cotisations de l'Employeur				402,387			
Other Goods and Services	Autres Biens et Services	1,392,571	1,365,269	2,809,526	1,770,063	0	0	1,770,063
Capital Expenditure	Dépenses d'Investissement	0	116,400	116,400	376,472	0	0	376,472
<i>Cost Centre Total</i>	<i>Total de Section de Frais</i>	<i>9,611,132</i>	<i>10,103,175</i>	<i>10,947,432</i>	<i>12,449,002</i>	<i>0</i>	<i>0</i>	<i>12,449,002</i>
Activity Total:	Total pour Activité:	92,886,916	91,784,403	103,784,403	98,843,483	0	0	98,843,483
Program Total:	Total pour le Programme:	92,886,916	91,784,403	103,784,403	98,843,483	0	0	98,843,483
Agency Total:	Total pour Agency:	92,886,916	91,784,403	103,784,403	98,843,483	0	0	98,843,483
Citizenship Office	Bureau de Citoyenneté							
CKA Citizenship Commission	Commission de la Citoyenneté							
CKAA Citizenship Commission	Commission de la Citoyenneté							
06AA Citizenship Commission	Commission de la citoyenneté							
Personnel Emoluments	Traitement du Personnel	3,137,138	6,446,321	4,153,531	7,761,828	0	0	7,761,828
Wages and Salaries	Traitements et Salaires				5,362,488			
Allowances	Indemnités et Allocations				2,181,000			
Employer Contributions	Cotisations de l'Employeur				218,340			
Other Goods and Services	Autres Biens et Services	577,314	537,003	2,829,793	518,021	0	0	518,021
Capital Expenditure	Dépenses d'Investissement	75,655	74,000	74,000	192,995	0	0	192,995
<i>Cost Centre Total</i>	<i>Total de Section de Frais</i>	<i>3,790,107</i>	<i>7,057,324</i>	<i>7,057,324</i>	<i>8,472,844</i>	<i>0</i>	<i>0</i>	<i>8,472,844</i>
Activity Total:	Total pour Activité:	3,790,107	7,057,324	7,057,324	8,472,844	0	0	8,472,844
Program Total:	Total pour le Programme:	3,790,107	7,057,324	7,057,324	8,472,844	0	0	8,472,844
Agency Total:	Total pour Agency:	3,790,107	7,057,324	7,057,324	8,472,844	0	0	8,472,844

<i>Program/Activity/Cost Centre</i>	<i>Programme/Activité/Section de Frais</i>	<i>2013 Actual/2013 Actuel</i>	<i>2014 Original Appropriation/ 2014 Appropriation d'origine</i>	<i>2014 Revised Budget/ 2014 Budget Révisé</i>	<i>2015 Appropriation/ 2015 Appropriation</i>	<i>2015 Cash Grants Aid in Kind/ Subventions en Espèces et Aide en Nature</i>	<i>2015 Funded from External Loans Financé par le biais de prêts de l'extérieur</i>	<i>2015 Total</i>
Prime Ministers Ministry	Ministère du Premier Ministre							
MCB Strategic Management	Direction Stratégique							
MCBA Strategic Management	Direction Stratégique							
<i>09AA Policy Sectors</i>	<i>Secteurs de politique</i>							
Personnel Emoluments	Traitement du Personnel	30,445,618	29,325,057	29,918,437	28,121,840	0	0	28,121,840
Wages and Salaries	Traitements et Salaires				22,194,998			
Allowances	Indemnités et Allocations				5,016,000			
Employer Contributions	Cotisations de l'Employeur				910,842			
Other Goods and Services	Autres Biens et Services	5,934,593	5,916,024	5,088,081	8,774,612	0	0	8,774,612
Capital Expenditure	Dépenses d'Investissement	148,900	0	0	500,000	0	0	500,000
<i>Cost Centre Total</i>	<i>Total de Section de Frais</i>	<i>36,529,111</i>	<i>35,241,081</i>	<i>35,006,518</i>	<i>37,396,452</i>	<i>0</i>	<i>0</i>	<i>37,396,452</i>
<i>09AB Aid Coordination Unit</i>	<i>Réforme du Secteur Économique</i>							
Personnel Emoluments	Traitement du Personnel	9,256,481	10,999,546	8,577,464	11,270,793	0	0	11,270,793
Wages and Salaries	Traitements et Salaires				9,384,480			
Allowances	Indemnités et Allocations				1,501,283			
Employer Contributions	Cotisations de l'Employeur				385,030			
<i>Cost Centre Total</i>	<i>Total de Section de Frais</i>	<i>9,256,481</i>	<i>10,999,546</i>	<i>8,577,464</i>	<i>11,270,793</i>	<i>0</i>	<i>0</i>	<i>11,270,793</i>
<i>09AC Monitoring & Evaluation Unit</i>	<i>Bonne Gouvernance et Réforme du Secteur Public</i>							
Personnel Emoluments	Traitement du Personnel	11,329,230	12,269,761	12,352,776	12,443,143	0	0	12,443,143
Wages and Salaries	Traitements et Salaires				9,772,560			
Allowances	Indemnités et Allocations				2,272,000			
Employer Contributions	Cotisations de l'Employeur				398,583			
Other Goods and Services	Autres Biens et Services	-241,216	0	0	1,400,000	0	0	1,400,000
Subsidies & Transfers	Subventions et Transferts de Fonds	500,000	0	0	0	11,304,500	0	11,304,500
Capital Expenditure	Dépenses d'Investissement	31,112	0	0	0	0	0	0
<i>Cost Centre Total</i>	<i>Total de Section de Frais</i>	<i>11,619,126</i>	<i>12,269,761</i>	<i>12,352,776</i>	<i>13,843,143</i>	<i>11,304,500</i>	<i>0</i>	<i>25,147,643</i>
<i>52AA Vanuatu Project Management Unit (VPMU)</i>	<i>Unité de gestion du projet Vanuatu</i>							
Personnel Emoluments	Traitement du Personnel	8,979,029	17,998,387	14,331,161	17,546,509	0	0	17,546,509
Wages and Salaries	Traitements et Salaires				14,007,600			
Allowances	Indemnités et Allocations				2,954,834			
Employer Contributions	Cotisations de l'Employeur				584,075			
Other Goods and Services	Autres Biens et Services	6,733,291	6,852,199	6,852,199	7,186,077	0	0	7,186,077
Capital Expenditure	Dépenses d'Investissement	615,898	582,000	582,000	700,000	0	0	700,000
<i>Cost Centre Total</i>	<i>Total de Section de Frais</i>	<i>16,328,218</i>	<i>25,432,586</i>	<i>21,765,360</i>	<i>25,432,586</i>	<i>0</i>	<i>0</i>	<i>25,432,586</i>
Activity Total:	Total pour Activité:	73,732,936	83,942,974	77,702,118	87,942,974	11,304,500	0	99,247,474
Program Total:	Total pour le Programme:	73,732,936	83,942,974	77,702,118	87,942,974	11,304,500	0	99,247,474

<i>Program/Activity/Cost Centre</i>	<i>Programme/Activité/Section de Frais</i>	<i>2013 Actual/2013 Actuel</i>	<i>2014 Original Appropriation/ 2014 Appropriation d'origine</i>	<i>2014 Revised Budget/ 2014 Budget Révisé</i>	<i>2015 Appropriation/ 2015 Appropriation</i>	<i>2015 Cash Grants Aid in Kind/ Subventions en Espèces et Aide en Nature</i>	<i>2015 Funded from External Loans Financé par le biais de prêts de l'extérieur</i>	<i>2015 Total</i>
MID Internal Security and Border Control	Sécurité Interne et Contrôle aux Frontières							
MIDA Joint Command and Control	Commandement mixte							
2601 <i>Commissioner's Office</i>	<i>Bureau du Commissaire</i>							
Personnel Emoluments	Traitement du Personnel	17,084,372	0	0	0	0	0	0
Wages and Salaries	Traitements et Salaires				0			
Allowances	Indemnités et Allocations				0			
Employer Contributions	Cotisations de l'Employeur				0			
Other Goods and Services	Autres Biens et Services	-88,402	0	0	0	0	0	0
<i>Cost Centre Total</i>	<i>Total de Section de Frais</i>	<i>16,995,970</i>	<i>0</i>	<i>0</i>	<i>0</i>	<i>0</i>	<i>0</i>	<i>0</i>
2602 <i>Corporate Services Unit</i>	<i>Section des Services organisationnels</i>							
Personnel Emoluments	Traitement du Personnel	76,036,798	0	0	0	0	0	0
Wages and Salaries	Traitements et Salaires				0			
Allowances	Indemnités et Allocations				0			
Employer Contributions	Cotisations de l'Employeur				0			
Other Goods and Services	Autres Biens et Services	28,634,151	0	0	0	0	0	0
Capital Expenditure	Dépenses d'Investissement	59,728	0	0	0	0	0	0
<i>Cost Centre Total</i>	<i>Total de Section de Frais</i>	<i>104,730,677</i>	<i>0</i>	<i>0</i>	<i>0</i>	<i>0</i>	<i>0</i>	<i>0</i>
2609 <i>Police College</i>	<i>Ecole de la Police</i>							
Personnel Emoluments	Traitement du Personnel	81,810,431	0	0	0	0	0	0
Wages and Salaries	Traitements et Salaires				0			
Allowances	Indemnités et Allocations				0			
Employer Contributions	Cotisations de l'Employeur				0			
Other Goods and Services	Autres Biens et Services	1,110,912	0	0	0	0	0	0
<i>Cost Centre Total</i>	<i>Total de Section de Frais</i>	<i>82,921,343</i>	<i>0</i>	<i>0</i>	<i>0</i>	<i>0</i>	<i>0</i>	<i>0</i>
Activity Total:	Total pour Activité:	204,647,990	0	0	0	0	0	0
MIDB Police District Northern	Police région Nord							
2619 <i>Sanma Police</i>	<i>Police de Sanma</i>							
Other Goods and Services	Autres Biens et Services	-327,801	0	0	0	0	0	0
<i>Cost Centre Total</i>	<i>Total de Section de Frais</i>	<i>-327,801</i>	<i>0</i>	<i>0</i>	<i>0</i>	<i>0</i>	<i>0</i>	<i>0</i>
2621 <i>Torba Police</i>	<i>Police Torba</i>							
Personnel Emoluments	Traitement du Personnel	3,099,248	0	0	0	0	0	0
Wages and Salaries	Traitements et Salaires				0			
Allowances	Indemnités et Allocations				0			
Employer Contributions	Cotisations de l'Employeur				0			
Other Goods and Services	Autres Biens et Services	-24,000	0	0	0	0	0	0
<i>Cost Centre Total</i>	<i>Total de Section de Frais</i>	<i>3,075,248</i>	<i>0</i>	<i>0</i>	<i>0</i>	<i>0</i>	<i>0</i>	<i>0</i>
Activity Total:	Total pour Activité:	2,747,447	0	0	0	0	0	0

<i>Program/Activity/Cost Centre</i>	<i>Programme/Activité/Section de Frais</i>	<i>2013 Actual/2013 Actuel</i>	<i>2014 Original Appropriation/ 2014 Appropriation d'origine</i>	<i>2014 Revised Budget/ 2014 Budget Révisé</i>	<i>2015 Appropriation/ 2015 Appropriation</i>	<i>2015 Cash Grants Aid in Kind/ Subventions en Espèces et Aide en Nature</i>	<i>2015 Funded from External Loans Financé par le biais de prêts de l'extérieur</i>	<i>2015 Total</i>
MIDC Police District Central	Police région Centre							
2627 Malampa Police	Police Malampa							
Personnel Emoluments	Traitement du Personnel	27,255,722	0	0	0	0	0	0
Wages and Salaries	Traitements et Salaires				0			
Allowances	Indemnités et Allocations				0			
Employer Contributions	Cotisations de l'Employeur				0			
Other Goods and Services	Autres Biens et Services	-6,913	0	0	0	0	0	0
<i>Cost Centre Total</i>	<i>Total de Section de Frais</i>	<i>27,248,809</i>	<i>0</i>	<i>0</i>	<i>0</i>	<i>0</i>	<i>0</i>	<i>0</i>
2629 Penama Police	Police Penama							
Personnel Emoluments	Traitement du Personnel	10,720,591	0	0	0	0	0	0
Wages and Salaries	Traitements et Salaires				0			
Allowances	Indemnités et Allocations				0			
Employer Contributions	Cotisations de l'Employeur				0			
<i>Cost Centre Total</i>	<i>Total de Section de Frais</i>	<i>10,720,591</i>	<i>0</i>	<i>0</i>	<i>0</i>	<i>0</i>	<i>0</i>	<i>0</i>
Activity Total:	Total pour Activité:	37,969,400	0	0	0	0	0	0
MIDD Police District Southern	Police région Sud							
2636 Port Vila General Duty Policing	Forces de l'ordre Port Vila							
Personnel Emoluments	Traitement du Personnel	208,127,276	0	0	0	0	0	0
Wages and Salaries	Traitements et Salaires				0			
Allowances	Indemnités et Allocations				0			
Employer Contributions	Cotisations de l'Employeur				0			
Other Goods and Services	Autres Biens et Services	7,961,567	0	0	0	0	0	0
<i>Cost Centre Total</i>	<i>Total de Section de Frais</i>	<i>216,088,843</i>	<i>0</i>	<i>0</i>	<i>0</i>	<i>0</i>	<i>0</i>	<i>0</i>
2642 Tafea Police Station	Commissariat de Tafea							
Personnel Emoluments	Traitement du Personnel	14,651,487	0	0	0	0	0	0
Wages and Salaries	Traitements et Salaires				0			
Allowances	Indemnités et Allocations				0			
Employer Contributions	Cotisations de l'Employeur				0			
Other Goods and Services	Autres Biens et Services	-99,717	0	0	0	0	0	0
<i>Cost Centre Total</i>	<i>Total de Section de Frais</i>	<i>14,551,770</i>	<i>0</i>	<i>0</i>	<i>0</i>	<i>0</i>	<i>0</i>	<i>0</i>
2644 Shepherd's Police	Police Shepherds							
Personnel Emoluments	Traitement du Personnel	11,787,627	0	0	0	0	0	0
Wages and Salaries	Traitements et Salaires				0			
Allowances	Indemnités et Allocations				0			
Employer Contributions	Cotisations de l'Employeur				0			
Other Goods and Services	Autres Biens et Services	268,090	0	0	0	0	0	0
<i>Cost Centre Total</i>	<i>Total de Section de Frais</i>	<i>12,055,717</i>	<i>0</i>	<i>0</i>	<i>0</i>	<i>0</i>	<i>0</i>	<i>0</i>
Activity Total:	Total pour Activité:	242,696,330	0	0	0	0	0	0

<i>Program/Activity/Cost Centre</i>	<i>Programme/Activité/Section de Frais</i>	<i>2013 Actual/2013 Actuel</i>	<i>2014 Original Appropriation/ 2014 Appropriation d'origine</i>	<i>2014 Revised Budget/ 2014 Budget Révisé</i>	<i>2015 Appropriation/ 2015 Appropriation</i>	<i>2015 Cash Grants Aid in Kind/ Subventions en Espèces et Aide en Nature</i>	<i>2015 Funded from External Loans Financé par le biais de prêts de l'extérieur</i>	<i>2015 Total</i>
MIDE Vanuatu Mobile Force	Garde Mobile de Vanuatu							
2650 Mobile Force HQ	QG Garde mobile							
Personnel Emoluments	Traitement du Personnel	172,670,967	0	0	0	0	0	0
Wages and Salaries	Traitements et Salaires				0			
Allowances	Indemnités et Allocations				0			
Employer Contributions	Cotisations de l'Employeur				0			
Other Goods and Services	Autres Biens et Services	2,282,500	0	0	0	0	0	0
<i>Cost Centre Total</i>	<i>Total de Section de Frais</i>	<i>174,953,467</i>	<i>0</i>	<i>0</i>	<i>0</i>	<i>0</i>	<i>0</i>	<i>0</i>
2658 Luganville Detachment	Détachement Luganville							
Personnel Emoluments	Traitement du Personnel	89,593,643	0	0	0	0	0	0
Wages and Salaries	Traitements et Salaires				0			
Allowances	Indemnités et Allocations				0			
Employer Contributions	Cotisations de l'Employeur				0			
Other Goods and Services	Autres Biens et Services	146,240	0	0	0	0	0	0
<i>Cost Centre Total</i>	<i>Total de Section de Frais</i>	<i>89,739,883</i>	<i>0</i>	<i>0</i>	<i>0</i>	<i>0</i>	<i>0</i>	<i>0</i>
Activity Total:	Total pour Activité:	264,693,350	0	0	0	0	0	0
MIDF Police Maritime Wing	Surveillance Maritime							
2690 Maritime Surveillance	Surveillance Maritime							
Other Goods and Services	Autres Biens et Services	-916	0	0	0	0	0	0
Capital Expenditure	Dépenses d'Investissement	-7,111	0	0	0	0	0	0
<i>Cost Centre Total</i>	<i>Total de Section de Frais</i>	<i>-8,027</i>	<i>0</i>	<i>0</i>	<i>0</i>	<i>0</i>	<i>0</i>	<i>0</i>
Activity Total:	Total pour Activité:	-8,027	0	0	0	0	0	0
Program Total:	Total pour le Programme:	752,746,490	0	0	0	0	0	0
MPA Office of the Prime Minister	Bureau du Premier Ministre							
MPAA Administration & Coordination of Government Programmes	Administration et Coordination des Programmes du Gouvernement							
10AA Cabinet	Cabinet							
Personnel Emoluments	Traitement du Personnel	65,224,942	53,235,758	49,791,217	52,759,701	0	0	52,759,701
Wages and Salaries	Traitements et Salaires				34,203,197			
Allowances	Indemnités et Allocations				17,136,536			
Employer Contributions	Cotisations de l'Employeur				1,419,968			
Other Goods and Services	Autres Biens et Services	2,458,322	4,728,284	8,037,284	5,689,341	0	0	5,689,341
Capital Expenditure	Dépenses d'Investissement	187,324	485,000	485,000	0	0	0	0
<i>Cost Centre Total</i>	<i>Total de Section de Frais</i>	<i>67,870,588</i>	<i>58,449,042</i>	<i>58,313,501</i>	<i>58,449,042</i>	<i>0</i>	<i>0</i>	<i>58,449,042</i>
10AB Independence Celebrations	Célébration des Fêtes de l'Indépendance							
Other Goods and Services	Autres Biens et Services	0	970,000	970,000	970,000	0	0	970,000
<i>Cost Centre Total</i>	<i>Total de Section de Frais</i>	<i>0</i>	<i>970,000</i>	<i>970,000</i>	<i>970,000</i>	<i>0</i>	<i>0</i>	<i>970,000</i>

<i>Program/Activity/Cost Centre</i>	<i>Programme/Activité/Section de Frais</i>	<i>2013 Actual/2013 Actuel</i>	<i>2014 Original Appropriation/ 2014 Appropriation d'origine</i>	<i>2014 Revised Budget/ 2014 Budget Révisé</i>	<i>2015 Appropriation/ 2015 Appropriation</i>	<i>2015 Cash Grants Aid in Kind/ Subventions en Espèces et Aide en Nature</i>	<i>2015 Funded from External Loans Financé par le biais de prêts de l'extérieur</i>	<i>2015 Total</i>
10AC International Travel	Déplacements à l'Étranger							
Personnel Emoluments	Traitement du Personnel	2,250,000	1,000,000	1,000,000	1,000,000	0	0	1,000,000
Allowances	Indemnités et Allocations				1,000,000			
Other Goods and Services	Autres Biens et Services	7,956,097	9,628,083	17,603,081	19,628,083	0	0	19,628,083
<i>Cost Centre Total</i>	<i>Total de Section de Frais</i>	<i>10,206,097</i>	<i>10,628,083</i>	<i>18,603,081</i>	<i>20,628,083</i>	<i>0</i>	<i>0</i>	<i>20,628,083</i>
10BD Entertainment Fund	Commission de la Magistrature							
Other Goods and Services	Autres Biens et Services	782,354	3,940,000	3,940,000	3,940,000	0	0	3,940,000
Capital Expenditure	Dépenses d'Investissement	5,778	0	0	0	0	0	0
<i>Cost Centre Total</i>	<i>Total de Section de Frais</i>	<i>788,132</i>	<i>3,940,000</i>	<i>3,940,000</i>	<i>3,940,000</i>	<i>0</i>	<i>0</i>	<i>3,940,000</i>
10BF Local Travel	Voyage local							
Personnel Emoluments	Traitement du Personnel	750,000	250,000	250,000	515,556	0	0	515,556
Allowances	Indemnités et Allocations				515,556			
Other Goods and Services	Autres Biens et Services	1,140,658	1,455,000	1,455,000	1,189,444	0	0	1,189,444
<i>Cost Centre Total</i>	<i>Total de Section de Frais</i>	<i>1,890,658</i>	<i>1,705,000</i>	<i>1,705,000</i>	<i>1,705,000</i>	<i>0</i>	<i>0</i>	<i>1,705,000</i>
Activity Total:	Total pour Activité:	80,755,475	75,692,125	83,531,582	85,692,125	0	0	85,692,125
Program Total:	Total pour le Programme:	80,755,475	75,692,125	83,531,582	85,692,125	0	0	85,692,125
MPB Director General's Office	Bureau du Directeur Général							
MPBA Corporate Services	Services Généraux							
42AA PMO Corporate Services	Services organisationnels du BPM							
Personnel Emoluments	Traitement du Personnel	19,760,621	15,004,998	12,978,051	16,799,188	0	0	16,799,188
Wages and Salaries	Traitements et Salaires				13,865,220			
Allowances	Indemnités et Allocations				2,364,000			
Employer Contributions	Cotisations de l'Employeur				569,968			
Other Goods and Services	Autres Biens et Services	10,780,359	5,217,876	9,226,447	9,150,282	0	0	9,150,282
Subsidies & Transfers	Subventions et Transferts de Fonds	170,000	0	0	0	0	0	0
Capital Expenditure	Dépenses d'Investissement	142,500	560,729	560,729	0	0	0	0
<i>Cost Centre Total</i>	<i>Total de Section de Frais</i>	<i>30,853,480</i>	<i>20,783,603</i>	<i>22,765,227</i>	<i>25,949,470</i>	<i>0</i>	<i>0</i>	<i>25,949,470</i>
42AB Utilities	Entreprises de services publics							
Personnel Emoluments	Traitement du Personnel	810,000	0	0	0	0	0	0
Allowances	Indemnités et Allocations				0			
Other Goods and Services	Autres Biens et Services	11,126,269	5,199,200	144,452,024	5,000,000	0	0	5,000,000
Capital Expenditure	Dépenses d'Investissement	210,389	0	0	0	0	0	0
<i>Cost Centre Total</i>	<i>Total de Section de Frais</i>	<i>12,146,658</i>	<i>5,199,200</i>	<i>144,452,024</i>	<i>5,000,000</i>	<i>0</i>	<i>0</i>	<i>5,000,000</i>

<i>Program/Activity/Cost Centre</i>	<i>Programme/Activité/Section de Frais</i>	<i>2013 Actual/2013 Actuel</i>	<i>2014 Original Appropriation/ 2014 Appropriation d'origine</i>	<i>2014 Revised Budget/ 2014 Budget Révisé</i>	<i>2015 Appropriation/ 2015 Appropriation</i>	<i>2015 Cash Grants Aid in Kind/ Subventions en Espèces et Aide en Nature</i>	<i>2015 Funded from External Loans Financé par le biais de prêts de l'extérieur</i>	<i>2015 Total</i>
42AC Community Development Fund	Fonds de développement communautaire							
Other Goods and Services	Autres Biens et Services	7,017,680	1,077,778	1,077,778	1,111,111	0	0	1,111,111
Subsidies & Transfers	Subventions et Transferts de Fonds	1,711,962	8,888,889	8,888,889	8,888,889	0	0	8,888,889
Capital Expenditure	Dépenses d'Investissement	709,128	0	0	0	0	0	0
<i>Cost Centre Total</i>	<i>Total de Section de Frais</i>	<i>9,438,770</i>	<i>9,966,667</i>	<i>9,966,667</i>	<i>10,000,000</i>	<i>0</i>	<i>0</i>	<i>10,000,000</i>
Activity Total:	Total pour Activité:	52,438,908	35,949,470	177,183,918	40,949,470	0	0	40,949,470
Program Total:	Total pour le Programme:	52,438,908	35,949,470	177,183,918	40,949,470	0	0	40,949,470
MPC Language Services	Services Linguistiques							
MPCA Language Services	Services Linguistiques							
18AA Language Services	Direction des Services Linguistiques							
Personnel Emoluments	Traitement du Personnel	16,856,517	20,491,940	17,982,255	19,813,292	0	0	19,813,292
Wages and Salaries	Traitements et Salaires				16,348,800			
Allowances	Indemnités et Allocations				2,779,020			
Employer Contributions	Cotisations de l'Employeur				685,472			
<i>Cost Centre Total</i>	<i>Total de Section de Frais</i>	<i>16,856,517</i>	<i>20,491,940</i>	<i>17,982,255</i>	<i>19,813,292</i>	<i>0</i>	<i>0</i>	<i>19,813,292</i>
18BA Training & Language Awareness	Formation et Sensibilisation Linguistique							
Personnel Emoluments	Traitement du Personnel	235,000	0	0	0	0	0	0
Allowances	Indemnités et Allocations				0			
Other Goods and Services	Autres Biens et Services	2,097,442	0	0	0	0	0	0
Capital Expenditure	Dépenses d'Investissement	276,271	0	0	0	0	0	0
<i>Cost Centre Total</i>	<i>Total de Section de Frais</i>	<i>2,608,713</i>	<i>0</i>	<i>0</i>	<i>0</i>	<i>0</i>	<i>0</i>	<i>0</i>
18CA Administration	Administration							
Personnel Emoluments	Traitement du Personnel	5,876,879	6,295,784	6,295,784	6,511,126	0	0	6,511,126
Wages and Salaries	Traitements et Salaires				4,727,520			
Allowances	Indemnités et Allocations				1,581,465			
Employer Contributions	Cotisations de l'Employeur				202,141			
Other Goods and Services	Autres Biens et Services	4,317,246	1,528,531	1,528,531	1,876,934	0	0	1,876,934
Capital Expenditure	Dépenses d'Investissement	348,444	388,971	388,971	503,874	0	0	503,874
<i>Cost Centre Total</i>	<i>Total de Section de Frais</i>	<i>10,542,569</i>	<i>8,213,286</i>	<i>8,213,286</i>	<i>8,891,934</i>	<i>0</i>	<i>0</i>	<i>8,891,934</i>
Activity Total:	Total pour Activité:	30,007,799	28,705,226	26,195,541	28,705,226	0	0	28,705,226
Program Total:	Total pour le Programme:	30,007,799	28,705,226	26,195,541	28,705,226	0	0	28,705,226

<i>Program/Activity/Cost Centre</i>	<i>Programme/Activité/Section de Frais</i>	<i>2013 Actual/2013 Actuel</i>	<i>2014 Original Appropriation/ 2014 Appropriation d'origine</i>	<i>2014 Revised Budget/ 2014 Budget Révisé</i>	<i>2015 Appropriation/ 2015 Appropriation</i>	<i>2015 Cash Grants Aid in Kind/ Subventions en Espèces et Aide en Nature</i>	<i>2015 Funded from External Loans Financé par le biais de prêts de l'extérieur</i>	<i>2015 Total</i>
MPD Special Commissions	Les Commissions Spéciales							
MPDE Government Remuneration Tribunal	Conseil de révision des traitements de l'État							
56AA Government Remuneration Tribunal	Conseil de révision des traitements de l'Etat							
Personnel Emoluments	Traitement du Personnel	3,369,398	4,167,048	4,167,048	4,422,048	0	0	4,422,048
Wages and Salaries	Traitements et Salaires				3,175,200			
Allowances	Indemnités et Allocations				1,116,000			
Employer Contributions	Cotisations de l'Employeur				130,848			
Other Goods and Services	Autres Biens et Services	188,034	1,013,187	1,013,187	1,049,187	0	0	1,049,187
Capital Expenditure	Dépenses d'Investissement	176,889	291,000	291,000	0	0	0	0
<i>Cost Centre Total</i>	<i>Total de Section de Frais</i>	<i>3,734,321</i>	<i>5,471,235</i>	<i>5,471,235</i>	<i>5,471,235</i>	<i>0</i>	<i>0</i>	<i>5,471,235</i>
Activity Total:	Total pour Activité:	3,734,321	5,471,235	5,471,235	5,471,235	0	0	5,471,235
Program Total:	Total pour le Programme:	3,734,321	5,471,235	5,471,235	5,471,235	0	0	5,471,235
MPE Information, Communication and Technology	Politique et administration de l'information, de la communication et de la technologie							
MPEA Information, Communication and Technology Policy and Administration	Initiative intégrée du gouvernement							
57AA Administration & Operations	Administration et fonctionnement							
		10,562,360	14,550,000	14,550,000	52,383,021	0	0	52,383,021
Personnel Emoluments	Traitement du Personnel	41,171,232	49,114,158	48,043,618	56,047,389	0	0	56,047,389
Wages and Salaries	Traitements et Salaires				34,649,796			
Allowances	Indemnités et Allocations				19,985,680			
Employer Contributions	Cotisations de l'Employeur				1,411,913			
Other Goods and Services	Autres Biens et Services	112,306,589	117,225,996	252,246,290	86,176,711	0	0	86,176,711
Debt Servicing	Remboursement des Dettes	-2,500	0	0	0	0	0	0
Interest and Other Payments	Intérêts et Autres Paiements				0			
Capital Expenditure	Dépenses d'Investissement	48,248,056	33,354,552	33,354,552	7,233,430	0	0	7,233,430
<i>Cost Centre Total</i>	<i>Total de Section de Frais</i>	<i>212,285,737</i>	<i>214,244,706</i>	<i>348,194,460</i>	<i>201,840,551</i>	<i>0</i>	<i>0</i>	<i>201,840,551</i>
57AB Government Broadband Network	Réseau de diffusion en larges bandes du gouvernement							
		6,105,338	12,610,000	12,610,000	3,000,000	0	0	3,000,000
Personnel Emoluments	Traitement du Personnel	1,380,000	1,000,000	1,000,000	0	0	0	0
Allowances	Indemnités et Allocations				0			
Other Goods and Services	Autres Biens et Services	50,698,369	34,935,523	34,935,523	60,755,293	0	0	60,755,293
Capital Expenditure	Dépenses d'Investissement	11,012,669	17,654,000	17,654,000	14,848,385	0	0	14,848,385
<i>Cost Centre Total</i>	<i>Total de Section de Frais</i>	<i>69,196,376</i>	<i>66,199,523</i>	<i>66,199,523</i>	<i>78,603,678</i>	<i>0</i>	<i>0</i>	<i>78,603,678</i>
Activity Total:	Total pour Activité:	281,482,113	280,444,229	414,393,983	280,444,229	0	0	280,444,229
Program Total:	Total pour le Programme:	281,482,113	280,444,229	414,393,983	280,444,229	0	0	280,444,229

<i>Program/Activity/Cost Centre</i>	<i>Programme/Activité/Section de Frais</i>	<i>2013 Actual/2013 Actuel</i>	<i>2014 Original Appropriation/ 2014 Appropriation d'origine</i>	<i>2014 Revised Budget/ 2014 Budget Révisé</i>	<i>2015 Appropriation/ 2015 Appropriation</i>	<i>2015 Cash Grants Aid in Kind/ Subventions en Espèces et Aide en Nature</i>	<i>2015 Funded from External Loans Financé par le biais de prêts de l'extérieur</i>	<i>2015 Total</i>
MPF Internal Security & Border Control	Sécurité et Contrôle des Frontières Internes							
MPFA Joint Command and Control	Commandement et contrôle conjoint							
2601 <i>Commissioner's Office</i>	<i>Bureau du Commissaire</i>							
Personnel Emoluments	Traitement du Personnel	0	22,658,745	24,251,401	36,345,795	0	0	36,345,795
Wages and Salaries	Traitements et Salaires				31,011,120			
Allowances	Indemnités et Allocations				4,025,080			
Employer Contributions	Cotisations de l'Employeur				1,309,595			
<i>Cost Centre Total</i>	<i>Total de Section de Frais</i>	0	22,658,745	24,251,401	36,345,795	0	0	36,345,795
2602 <i>Corporate Services Unit</i>	<i>Section des Services organisationnels</i>							
		0	0	0	0	422,809,880	0	422,809,880
Personnel Emoluments	Traitement du Personnel	0	95,640,056	81,917,878	127,417,786	0	0	127,417,786
Wages and Salaries	Traitements et Salaires				121,952,240			
Allowances	Indemnités et Allocations				4,139,078			
Employer Contributions	Cotisations de l'Employeur				1,326,468			
Other Goods and Services	Autres Biens et Services	0	63,791,550	97,810,875	4,720,001	0	0	4,720,001
<i>Cost Centre Total</i>	<i>Total de Section de Frais</i>	0	159,431,606	179,728,753	132,137,787	422,809,880	0	554,947,667
2609 <i>Police College</i>	<i>Ecole de la Police</i>							
Personnel Emoluments	Traitement du Personnel	0	19,080,155	24,694,832	13,287,290	0	0	13,287,290
Wages and Salaries	Traitements et Salaires				11,501,280			
Allowances	Indemnités et Allocations				1,302,560			
Employer Contributions	Cotisations de l'Employeur				483,450			
<i>Cost Centre Total</i>	<i>Total de Section de Frais</i>	0	19,080,155	24,694,832	13,287,290	0	0	13,287,290
Activity Total:	Total pour Activité:	0	201,170,506	228,674,986	181,770,872	422,809,880	0	604,580,752
MPFB Police District Northern	Police District Nord							
2619 <i>Sanma Police</i>	<i>Police de Sanma</i>							
Personnel Emoluments	Traitement du Personnel	0	63,940,497	71,340,797	71,795,888	0	0	71,795,888
Wages and Salaries	Traitements et Salaires				56,836,200			
Allowances	Indemnités et Allocations				12,495,148			
Employer Contributions	Cotisations de l'Employeur				2,464,540			
Other Goods and Services	Autres Biens et Services	0	0	0	4,799,995	0	0	4,799,995
<i>Cost Centre Total</i>	<i>Total de Section de Frais</i>	0	63,940,497	71,340,797	76,595,883	0	0	76,595,883
2621 <i>Torba Police</i>	<i>Police Torba</i>							
Personnel Emoluments	Traitement du Personnel	0	4,778,986	5,257,750	5,379,304	0	0	5,379,304
Wages and Salaries	Traitements et Salaires				3,845,520			
Allowances	Indemnités et Allocations				1,369,080			
Employer Contributions	Cotisations de l'Employeur				164,704			
Other Goods and Services	Autres Biens et Services	0	0	0	800,000	0	0	800,000
<i>Cost Centre Total</i>	<i>Total de Section de Frais</i>	0	4,778,986	5,257,750	6,179,304	0	0	6,179,304
Activity Total:	Total pour Activité:	0	68,719,483	76,598,547	82,775,187	0	0	82,775,187

<i>Program/Activity/Cost Centre</i>	<i>Programme/Activité/Section de Frais</i>	<i>2013 Actual/2013 Actuel</i>	<i>2014 Original Appropriation/ 2014 Appropriation d'origine</i>	<i>2014 Revised Budget/ 2014 Budget Révisé</i>	<i>2015 Appropriation/ 2015 Appropriation</i>	<i>2015 Cash Grants Aid in Kind/ Subventions en Espèces et Aide en Nature</i>	<i>2015 Funded from External Loans Financé par le biais de prêts de l'extérieur</i>	<i>2015 Total</i>
MPFC Police District Central	District central de police							
2627 Malampa Police	Police Malampa							
Personnel Emoluments	Traitement du Personnel	0	28,399,427	32,661,867	29,046,786	0	0	29,046,786
Wages and Salaries	Traitements et Salaires				23,073,480			
Allowances	Indemnités et Allocations				4,968,302			
Employer Contributions	Cotisations de l'Employeur				1,005,004			
Other Goods and Services	Autres Biens et Services	0	0	0	1,560,002	0	0	1,560,002
Capital Expenditure	Dépenses d'Investissement	0	0	0	600,000	0	0	600,000
<i>Cost Centre Total</i>	<i>Total de Section de Frais</i>	<i>0</i>	<i>28,399,427</i>	<i>32,661,867</i>	<i>31,206,788</i>	<i>0</i>	<i>0</i>	<i>31,206,788</i>
2629 Penama Police	Police Penama							
Personnel Emoluments	Traitement du Personnel	0	11,540,520	13,034,844	8,997,583	0	0	8,997,583
Wages and Salaries	Traitements et Salaires				6,562,080			
Allowances	Indemnités et Allocations				2,143,920			
Employer Contributions	Cotisations de l'Employeur				291,583			
Other Goods and Services	Autres Biens et Services	0	0	0	1,520,001	0	0	1,520,001
Capital Expenditure	Dépenses d'Investissement	0	0	0	240,000	0	0	240,000
<i>Cost Centre Total</i>	<i>Total de Section de Frais</i>	<i>0</i>	<i>11,540,520</i>	<i>13,034,844</i>	<i>10,757,584</i>	<i>0</i>	<i>0</i>	<i>10,757,584</i>
Activity Total:	Total pour Activité:	0	39,939,947	45,696,711	41,964,372	0	0	41,964,372
MPFD Police District Southern	Police district sud							
2636 Port Vila General Duty Policing	Forces de l'ordre Port Vila							
Personnel Emoluments	Traitement du Personnel	0	170,337,765	193,034,831	174,823,274	0	0	174,823,274
Wages and Salaries	Traitements et Salaires				137,521,860			
Allowances	Indemnités et Allocations				31,320,648			
Employer Contributions	Cotisations de l'Employeur				5,980,766			
Other Goods and Services	Autres Biens et Services	0	0	0	9,718,713	0	0	9,718,713
<i>Cost Centre Total</i>	<i>Total de Section de Frais</i>	<i>0</i>	<i>170,337,765</i>	<i>193,034,831</i>	<i>184,541,987</i>	<i>0</i>	<i>0</i>	<i>184,541,987</i>
2642 Tafea Police Station	Commissariat de Tafea							
Personnel Emoluments	Traitement du Personnel	0	18,285,118	20,542,516	18,996,640	0	0	18,996,640
Wages and Salaries	Traitements et Salaires				15,029,520			
Allowances	Indemnités et Allocations				3,311,921			
Employer Contributions	Cotisations de l'Employeur				655,199			
<i>Cost Centre Total</i>	<i>Total de Section de Frais</i>	<i>0</i>	<i>18,285,118</i>	<i>20,542,516</i>	<i>18,996,640</i>	<i>0</i>	<i>0</i>	<i>18,996,640</i>
2644 Shepherd's Police	Police Shepherds							
Personnel Emoluments	Traitement du Personnel	0	6,350,265	7,852,389	14,098,046	0	0	14,098,046
Wages and Salaries	Traitements et Salaires				10,689,840			
Allowances	Indemnités et Allocations				2,951,240			
Employer Contributions	Cotisations de l'Employeur				456,966			
<i>Cost Centre Total</i>	<i>Total de Section de Frais</i>	<i>0</i>	<i>6,350,265</i>	<i>7,852,389</i>	<i>14,098,046</i>	<i>0</i>	<i>0</i>	<i>14,098,046</i>
Activity Total:	Total pour Activité:	0	194,973,148	221,429,736	217,636,673	0	0	217,636,673

<i>Program/Activity/Cost Centre</i>	<i>Programme/Activité/Section de Frais</i>	<i>2013 Actual/2013 Actuel</i>	<i>2014 Original Appropriation/ 2014 Appropriation d'origine</i>	<i>2014 Revised Budget/ 2014 Budget Révisé</i>	<i>2015 Appropriation/ 2015 Appropriation</i>	<i>2015 Cash Grants Aid in Kind/ Subventions en Espèces et Aide en Nature</i>	<i>2015 Funded from External Loans Financé par le biais de prêts de l'extérieur</i>	<i>2015 Total</i>
MPFE Vanuatu Mobile Force	Vanuatu Force mobile							
2650 Mobile Force HQ	QG Garde mobile							
Personnel Emoluments	Traitement du Personnel	0	216,204,089	241,531,869	0	0	0	0
Wages and Salaries	Traitements et Salaires				0			
Allowances	Indemnités et Allocations				0			
Employer Contributions	Cotisations de l'Employeur				0			
<i>Cost Centre Total</i>	<i>Total de Section de Frais</i>	<i>0</i>	<i>216,204,089</i>	<i>241,531,869</i>	<i>0</i>	<i>0</i>	<i>0</i>	<i>0</i>
81AA Headquarter	Etat Major							
Personnel Emoluments	Traitement du Personnel	0	0	0	27,872,036	0	0	27,872,036
Wages and Salaries	Traitements et Salaires				21,414,960			
Allowances	Indemnités et Allocations				5,534,490			
Employer Contributions	Cotisations de l'Employeur				922,586			
Other Goods and Services	Autres Biens et Services	0	0	0	12,414,659	0	0	12,414,659
Capital Expenditure	Dépenses d'Investissement	0	0	0	4,268,580	0	0	4,268,580
<i>Cost Centre Total</i>	<i>Total de Section de Frais</i>	<i>0</i>	<i>0</i>	<i>0</i>	<i>44,555,275</i>	<i>0</i>	<i>0</i>	<i>44,555,275</i>
81AB National Support Unit	Section de soutien national							
Personnel Emoluments	Traitement du Personnel	0	0	0	98,279,148	0	0	98,279,148
Wages and Salaries	Traitements et Salaires				78,120,564			
Allowances	Indemnités et Allocations				16,787,823			
Employer Contributions	Cotisations de l'Employeur				3,370,761			
<i>Cost Centre Total</i>	<i>Total de Section de Frais</i>	<i>0</i>	<i>0</i>	<i>0</i>	<i>98,279,148</i>	<i>0</i>	<i>0</i>	<i>98,279,148</i>
81AC Surveillance Response Unit	Section d'intervention Surveillance							
Personnel Emoluments	Traitement du Personnel	0	0	0	70,195,484	0	0	70,195,484
Wages and Salaries	Traitements et Salaires				55,601,400			
Allowances	Indemnités et Allocations				12,192,954			
Employer Contributions	Cotisations de l'Employeur				2,401,130			
<i>Cost Centre Total</i>	<i>Total de Section de Frais</i>	<i>0</i>	<i>0</i>	<i>0</i>	<i>70,195,484</i>	<i>0</i>	<i>0</i>	<i>70,195,484</i>
81BA Vanuatu Mobile Force Santo	Garde Mobile de Santo							
Personnel Emoluments	Traitement du Personnel	0	0	0	57,200,545	0	0	57,200,545
Wages and Salaries	Traitements et Salaires				44,911,440			
Allowances	Indemnités et Allocations				10,364,164			
Employer Contributions	Cotisations de l'Employeur				1,924,941			
<i>Cost Centre Total</i>	<i>Total de Section de Frais</i>	<i>0</i>	<i>0</i>	<i>0</i>	<i>57,200,545</i>	<i>0</i>	<i>0</i>	<i>57,200,545</i>
Activity Total:	Total pour Activité:	0	216,204,089	241,531,869	270,230,452	0	0	270,230,452

<i>Program/Activity/Cost Centre</i>	<i>Programme/Activité/Section de Frais</i>	<i>2013 Actual/2013 Actuel</i>	<i>2014 Original Appropriation/ 2014 Appropriation d'origine</i>	<i>2014 Revised Budget/ 2014 Budget Révisé</i>	<i>2015 Appropriation/ 2015 Appropriation</i>	<i>2015 Cash Grants Aid in Kind/ Subventions en Espèces et Aide en Nature</i>	<i>2015 Funded from External Loans Financé par le biais de prêts de l'extérieur</i>	<i>2015 Total</i>
MPFF Police Maritime Wing	Police Maritime Wing							
2690 Maritime Surveillance	Surveillance Maritime	0	0	0	500,000	0	0	500,000
Personnel Emoluments	Traitement du Personnel	0	31,279,381	35,661,655	44,634,977	0	0	44,634,977
Wages and Salaries	Traitements et Salaires				31,258,140			
Allowances	Indemnités et Allocations				11,992,920			
Employer Contributions	Cotisations de l'Employeur				1,383,917			
Other Goods and Services	Autres Biens et Services	0	0	0	1,174,021	0	0	1,174,021
Capital Expenditure	Dépenses d'Investissement	0	0	0	1,900,000	0	0	1,900,000
<i>Cost Centre Total</i>	<i>Total de Section de Frais</i>	<i>0</i>	<i>31,279,381</i>	<i>35,661,655</i>	<i>48,208,998</i>	<i>0</i>	<i>0</i>	<i>48,208,998</i>
Activity Total:	Total pour Activité:	0	31,279,381	35,661,655	48,208,998	0	0	48,208,998
Program Total:	Total pour le Programme:	0	752,286,554	849,593,504	842,586,554	422,809,880	0	1,265,396,434
MPG Parliamentary Secretariat	Secrétariat Parlementaire							
MPGA Parliamentary Secretariat	Secrétariat Parlementaire							
50AA Parliamentary Secretariat	Secrétariat Parlementaire							
Personnel Emoluments	Traitement du Personnel	0	13,000,000	13,000,000	13,000,000	0	0	13,000,000
Wages and Salaries	Traitements et Salaires				9,702,195			
Allowances	Indemnités et Allocations				2,909,717			
Employer Contributions	Cotisations de l'Employeur				388,088			
<i>Cost Centre Total</i>	<i>Total de Section de Frais</i>	<i>0</i>	<i>13,000,000</i>	<i>13,000,000</i>	<i>13,000,000</i>	<i>0</i>	<i>0</i>	<i>13,000,000</i>
Activity Total:	Total pour Activité:	0	13,000,000	13,000,000	13,000,000	0	0	13,000,000
Program Total:	Total pour le Programme:	0	13,000,000	13,000,000	13,000,000	0	0	13,000,000
Agency Total:	Total pour Agency:	1,274,898,042	1,275,491,813	1,647,071,881	1,384,791,813	434,114,380	0	1,818,906,193
Ministry of Agriculture, Livestock, Forestry, Fisheries and Biosecurity	Ministère de l'Agriculture, Sylviculture, Pêches et Biosécurité							
MAA Cabinet Support	Cabinet du Ministère							
MAAA Portfolio Management	Gestion du Portefeuille							
46AA Cabinet Operations	Opérations de Cabinet	0	0	0	210,000	0	0	210,000
Personnel Emoluments	Traitement du Personnel	41,106,462	35,434,574	35,328,346	38,174,088	0	0	38,174,088
Wages and Salaries	Traitements et Salaires				23,966,935			
Allowances	Indemnités et Allocations				13,242,714			
Employer Contributions	Cotisations de l'Employeur				964,439			
Other Goods and Services	Autres Biens et Services	6,856,727	2,590,385	3,310,385	2,271,184	0	0	2,271,184
Capital Expenditure	Dépenses d'Investissement	84,444	0	0	0	0	0	0
<i>Cost Centre Total</i>	<i>Total de Section de Frais</i>	<i>48,047,633</i>	<i>38,024,959</i>	<i>38,638,731</i>	<i>40,655,272</i>	<i>0</i>	<i>0</i>	<i>40,655,272</i>
Activity Total:	Total pour Activité:	48,047,633	38,024,959	38,638,731	40,655,272	0	0	40,655,272
Program Total:	Total pour le Programme:	48,047,633	38,024,959	38,638,731	40,655,272	0	0	40,655,272

<i>Program/Activity/Cost Centre</i>	<i>Programme/Activité/Section de Frais</i>	<i>2013 Actual/2013 Actuel</i>	<i>2014 Original Appropriation/ 2014 Appropriation d'origine</i>	<i>2014 Revised Budget/ 2014 Budget Révisé</i>	<i>2015 Appropriation/ 2015 Appropriation</i>	<i>2015 Cash Grants Aid in Kind/ Subventions en Espèces et Aide en Nature</i>	<i>2015 Funded from External Loans Financé par le biais de prêts de l'extérieur</i>	<i>2015 Total</i>
MAB Executive Management and Corporate Service Direction Générale et Services Généraux								
MABA Ministry Executive Management and Corporate Services	Direction Générale et Services Généraux du Ministère							
46BA Office of the Director General	Bureau du Directeur Général							
		80,533	97,000	97,000	210,000	0	0	210,000
Personnel Emoluments	Traitement du Personnel	8,945,953	10,150,170	9,040,788	14,063,868	0	0	14,063,868
Wages and Salaries	Traitements et Salaires				9,666,720			
Allowances	Indemnités et Allocations				4,002,000			
Employer Contributions	Cotisations de l'Employeur				395,148			
Other Goods and Services	Autres Biens et Services	1,513,997	9,860,846	10,651,456	2,603,835	0	0	2,603,835
Subsidies & Transfers	Subventions et Transferts de Fonds	170,000	0	0	0	0	0	0
Capital Expenditure	Dépenses d'Investissement	34,667	0	0	600,000	0	0	600,000
<i>Cost Centre Total</i>	<i>Total de Section de Frais</i>	<i>10,745,150</i>	<i>20,108,016</i>	<i>19,789,244</i>	<i>17,477,703</i>	<i>0</i>	<i>0</i>	<i>17,477,703</i>
Activity Total:	Total pour Activité:	10,745,150	20,108,016	19,789,244	17,477,703	0	0	17,477,703
MABB Corporate Services	services généraux							
89AA Office Administration Vila	Bureau d'administration de Vila							
Personnel Emoluments	Traitement du Personnel	0	7,298,268	5,708,268	9,422,931	0	0	9,422,931
Wages and Salaries	Traitements et Salaires				5,327,280			
Allowances	Indemnités et Allocations				3,874,000			
Employer Contributions	Cotisations de l'Employeur				221,651			
Other Goods and Services	Autres Biens et Services	0	12,718,940	14,878,999	33,159,002	0	0	33,159,002
Capital Expenditure	Dépenses d'Investissement	0	0	0	6,000,000	0	0	6,000,000
<i>Cost Centre Total</i>	<i>Total de Section de Frais</i>	<i>0</i>	<i>20,017,208</i>	<i>20,587,267</i>	<i>48,581,933</i>	<i>0</i>	<i>0</i>	<i>48,581,933</i>
89AB Office Administration Santo	Bureau d'administration de Santo							
Personnel Emoluments	Traitement du Personnel	0	5,198,641	4,948,641	3,244,915	0	0	3,244,915
Wages and Salaries	Traitements et Salaires				2,504,880			
Allowances	Indemnités et Allocations				636,000			
Employer Contributions	Cotisations de l'Employeur				104,035			
Other Goods and Services	Autres Biens et Services	0	1,832,729	1,832,729	1,811,111	0	0	1,811,111
<i>Cost Centre Total</i>	<i>Total de Section de Frais</i>	<i>0</i>	<i>7,031,370</i>	<i>6,781,370</i>	<i>5,056,026</i>	<i>0</i>	<i>0</i>	<i>5,056,026</i>
Activity Total:	Total pour Activité:	0	27,048,578	27,368,637	53,637,959	0	0	53,637,959
Program Total:	Total pour le Programme:	10,745,150	47,156,594	47,157,881	71,115,662	0	0	71,115,662

<i>Program/Activity/Cost Centre</i>	<i>Programme/Activité/Section de Frais</i>	<i>2013 Actual/2013 Actuel</i>	<i>2014 Original Appropriation/ 2014 Appropriation d'origine</i>	<i>2014 Revised Budget/ 2014 Budget Révisé</i>	<i>2015 Appropriation/ 2015 Appropriation</i>	<i>2015 Cash Grants Aid in Kind/ Subventions en Espèces et Aide en Nature</i>	<i>2015 Funded from External Loans Financé par le biais de prêts de l'extérieur</i>	<i>2015 Total</i>
MAC Agricultural and Rural Development	Agricole et Développement Rural							
MACA Commodities	Produits de base							
<i>47CA Commodities</i>	<i>Produits de base</i>							
Personnel Emoluments	Traitement du Personnel	36,970,119	39,266,942	40,354,144	0	0	0	0
Wages and Salaries	Traitements et Salaires				0			
Allowances	Indemnités et Allocations				0			
Employer Contributions	Cotisations de l'Employeur				0			
Other Goods and Services	Autres Biens et Services	12,560,355	10,036,334	10,151,976	0	0	0	0
Capital Expenditure	Dépenses d'Investissement	537,527	0	0	0	0	0	0
<i>Cost Centre Total</i>	<i>Total de Section de Frais</i>	<i>50,068,001</i>	<i>49,303,276</i>	<i>50,506,120</i>	<i>0</i>	<i>0</i>	<i>0</i>	<i>0</i>
<i>47CH Tafea Province</i>	<i>Province de Taféa</i>							
Personnel Emoluments	Traitement du Personnel	0	0	0	8,512,258	0	0	8,512,258
Wages and Salaries	Traitements et Salaires				6,420,960			
Allowances	Indemnités et Allocations				1,828,720			
Employer Contributions	Cotisations de l'Employeur				262,578			
Other Goods and Services	Autres Biens et Services	0	0	0	2,605,174	0	0	2,605,174
<i>Cost Centre Total</i>	<i>Total de Section de Frais</i>	<i>0</i>	<i>0</i>	<i>0</i>	<i>11,117,432</i>	<i>0</i>	<i>0</i>	<i>11,117,432</i>
<i>47CI Penama Province</i>	<i>Province de Pénama</i>							
Personnel Emoluments	Traitement du Personnel	0	0	0	7,926,554	0	0	7,926,554
Wages and Salaries	Traitements et Salaires				6,279,840			
Allowances	Indemnités et Allocations				1,384,040			
Employer Contributions	Cotisations de l'Employeur				262,674			
Other Goods and Services	Autres Biens et Services	0	0	0	2,456,280	0	0	2,456,280
<i>Cost Centre Total</i>	<i>Total de Section de Frais</i>	<i>0</i>	<i>0</i>	<i>0</i>	<i>10,382,834</i>	<i>0</i>	<i>0</i>	<i>10,382,834</i>
<i>47CJ Torba Province</i>	<i>Province de Torba</i>							
Personnel Emoluments	Traitement du Personnel	0	0	0	3,993,151	0	0	3,993,151
Wages and Salaries	Traitements et Salaires				3,034,080			
Allowances	Indemnités et Allocations				833,880			
Employer Contributions	Cotisations de l'Employeur				125,191			
Other Goods and Services	Autres Biens et Services	0	0	0	2,665,662	0	0	2,665,662
<i>Cost Centre Total</i>	<i>Total de Section de Frais</i>	<i>0</i>	<i>0</i>	<i>0</i>	<i>6,658,813</i>	<i>0</i>	<i>0</i>	<i>6,658,813</i>
<i>47CL Shefa Province</i>	<i>Province de Shéfa</i>							
Personnel Emoluments	Traitement du Personnel	0	0	0	6,101,052	0	0	6,101,052
Wages and Salaries	Traitements et Salaires				4,656,960			
Allowances	Indemnités et Allocations				1,250,160			
Employer Contributions	Cotisations de l'Employeur				193,932			
Other Goods and Services	Autres Biens et Services	0	0	0	3,541,750	0	0	3,541,750
<i>Cost Centre Total</i>	<i>Total de Section de Frais</i>	<i>0</i>	<i>0</i>	<i>0</i>	<i>9,642,802</i>	<i>0</i>	<i>0</i>	<i>9,642,802</i>

<i>Program/Activity/Cost Centre</i>	<i>Programme/Activité/Section de Frais</i>	<i>2013 Actual/2013 Actuel</i>	<i>2014 Original Appropriation/ 2014 Appropriation d'origine</i>	<i>2014 Revised Budget/ 2014 Budget Révisé</i>	<i>2015 Appropriation/ 2015 Appropriation</i>	<i>2015 Cash Grants Aid in Kind/ Subventions en Espèces et Aide en Nature</i>	<i>2015 Funded from External Loans Financé par le biais de prêts de l'extérieur</i>	<i>2015 Total</i>
47CM Malampa Province	Province de Malampa							
Personnel Emoluments	Traitement du Personnel	0	0	0	10,453,714	0	0	10,453,714
Wages and Salaries	Traitements et Salaires				7,726,320			
Allowances	Indemnités et Allocations				2,401,120			
Employer Contributions	Cotisations de l'Employeur				326,274			
Other Goods and Services	Autres Biens et Services	0	0	0	4,669,884	0	0	4,669,884
<i>Cost Centre Total</i>	<i>Total de Section de Frais</i>	<i>0</i>	<i>0</i>	<i>0</i>	<i>15,123,598</i>	<i>0</i>	<i>0</i>	<i>15,123,598</i>
47CN Sanma Province	Province de Sanma							
Personnel Emoluments	Traitement du Personnel	0	0	0	15,807,988	0	0	15,807,988
Wages and Salaries	Traitements et Salaires				13,053,600			
Allowances	Indemnités et Allocations				2,209,280			
Employer Contributions	Cotisations de l'Employeur				545,108			
Other Goods and Services	Autres Biens et Services	0	0	0	3,087,014	0	0	3,087,014
<i>Cost Centre Total</i>	<i>Total de Section de Frais</i>	<i>0</i>	<i>0</i>	<i>0</i>	<i>18,895,002</i>	<i>0</i>	<i>0</i>	<i>18,895,002</i>
Activity Total:	Total pour Activité:	50,068,001	49,303,276	50,506,120	71,820,481	0	0	71,820,481
MACB Food Production	Production alimentaire							
47CB Food Production	Production alimentaire							
Personnel Emoluments	Traitement du Personnel	9,290,632	13,040,724	12,243,443	0	0	0	0
Wages and Salaries	Traitements et Salaires				0			
Allowances	Indemnités et Allocations				0			
Employer Contributions	Cotisations de l'Employeur				0			
Other Goods and Services	Autres Biens et Services	3,644,924	5,121,592	5,466,659	0	0	0	0
Capital Expenditure	Dépenses d'Investissement	88,889	0	0	0	0	0	0
<i>Cost Centre Total</i>	<i>Total de Section de Frais</i>	<i>13,024,445</i>	<i>18,162,316</i>	<i>17,710,102</i>	<i>0</i>	<i>0</i>	<i>0</i>	<i>0</i>
Activity Total:	Total pour Activité:	13,024,445	18,162,316	17,710,102	0	0	0	0
MACC Information	Information							
47CC Technical	Technique							
Personnel Emoluments	Traitement du Personnel	0	6,862,898	7,169,246	0	0	0	0
Wages and Salaries	Traitements et Salaires				0			
Allowances	Indemnités et Allocations				0			
Employer Contributions	Cotisations de l'Employeur				0			
Other Goods and Services	Autres Biens et Services	0	2,291,885	2,291,885	0	0	0	0
<i>Cost Centre Total</i>	<i>Total de Section de Frais</i>	<i>0</i>	<i>9,154,783</i>	<i>9,461,131</i>	<i>0</i>	<i>0</i>	<i>0</i>	<i>0</i>
Activity Total:	Total pour Activité:	0	9,154,783	9,461,131	0	0	0	0

<i>Program/Activity/Cost Centre</i>	<i>Programme/Activité/Section de Frais</i>	<i>2013 Actual/2013 Actuel</i>	<i>2014 Original Appropriation/ 2014 Appropriation d'origine</i>	<i>2014 Revised Budget/ 2014 Budget Révisé</i>	<i>2015 Appropriation/ 2015 Appropriation</i>	<i>2015 Cash Grants Aid in Kind/ Subventions en Espèces et Aide en Nature</i>	<i>2015 Funded from External Loans Financé par le biais de prêts de l'extérieur</i>	<i>2015 Total</i>
MACD Policy and Administration	Orientation et administration							
<i>47CC Technical</i>	<i>Technique</i>							
Personnel Emoluments	Traitement du Personnel	5,078,057	0	0	0	0	0	0
Wages and Salaries	Traitements et Salaires				0			
Allowances	Indemnités et Allocations				0			
Employer Contributions	Cotisations de l'Employeur				0			
Other Goods and Services	Autres Biens et Services	1,940	0	0	0	0	0	0
Capital Expenditure	Dépenses d'Investissement	-926,018	0	0	0	0	0	0
<i>Cost Centre Total</i>	<i>Total de Section de Frais</i>	<i>4,153,979</i>	<i>0</i>	<i>0</i>	<i>0</i>	<i>0</i>	<i>0</i>	<i>0</i>
<i>47CD Central Administration</i>	<i>administration centrale</i>							
Personnel Emoluments	Traitement du Personnel	10,968,306	14,622,851	12,502,866	27,313,935	0	0	27,313,935
Wages and Salaries	Traitements et Salaires				20,956,320			
Allowances	Indemnités et Allocations				5,426,828			
Employer Contributions	Cotisations de l'Employeur				930,787			
Other Goods and Services	Autres Biens et Services	24,190,170	18,801,509	19,864,516	11,245,319	0	0	11,245,319
Capital Expenditure	Dépenses d'Investissement	6,790,170	485,000	485,000	150,000	0	0	150,000
<i>Cost Centre Total</i>	<i>Total de Section de Frais</i>	<i>41,948,646</i>	<i>33,909,360</i>	<i>32,852,382</i>	<i>38,709,254</i>	<i>0</i>	<i>0</i>	<i>38,709,254</i>
<i>47CK Agribusiness Support</i>	<i>Soutien aux agro-industries</i>							
Personnel Emoluments	Traitement du Personnel	554,371	0	0	0	0	0	0
Wages and Salaries	Traitements et Salaires				0			
Allowances	Indemnités et Allocations				0			
Employer Contributions	Cotisations de l'Employeur				0			
Other Goods and Services	Autres Biens et Services	1,115,333	0	0	0	0	0	0
Capital Expenditure	Dépenses d'Investissement	13,067	0	0	0	0	0	0
<i>Cost Centre Total</i>	<i>Total de Section de Frais</i>	<i>1,682,771</i>	<i>0</i>	<i>0</i>	<i>0</i>	<i>0</i>	<i>0</i>	<i>0</i>
Activity Total:	Total pour Activité:	47,785,396	33,909,360	32,852,382	38,709,254	0	0	38,709,254
Program Total:	Total pour le Programme:	110,877,842	110,529,735	110,529,735	110,529,735	0	0	110,529,735
MAD Biosecurity Vanuatu	Biosécurité Vanuatu							
MADA Biosecurity Administration	Administration de la Biosécurité							
<i>49DA Policy & Administration</i>	<i>Politique et Administration</i>							
		333,979	0	0	0	0	0	0
Personnel Emoluments	Traitement du Personnel	7,466,507	11,132,211	11,009,187	13,494,973	0	0	13,494,973
Wages and Salaries	Traitements et Salaires				8,903,680			
Allowances	Indemnités et Allocations				3,341,340			
Employer Contributions	Cotisations de l'Employeur				1,249,953			
Other Goods and Services	Autres Biens et Services	10,371,512	4,368,770	6,205,634	19,790,458	0	0	19,790,458
Capital Expenditure	Dépenses d'Investissement	359,320	591,484	591,484	2,629,709	0	0	2,629,709
<i>Cost Centre Total</i>	<i>Total de Section de Frais</i>	<i>18,531,318</i>	<i>16,092,465</i>	<i>17,806,305</i>	<i>35,915,140</i>	<i>0</i>	<i>0</i>	<i>35,915,140</i>

<i>Program/Activity/Cost Centre</i>	<i>Programme/Activité/Section de Frais</i>	<i>2013 Actual/2013 Actuel</i>	<i>2014 Original Appropriation/ 2014 Appropriation d'origine</i>	<i>2014 Revised Budget/ 2014 Budget Révisé</i>	<i>2015 Appropriation/ 2015 Appropriation</i>	<i>2015 Cash Grants Aid in Kind/ Subventions en Espèces et Aide en Nature</i>	<i>2015 Funded from External Loans Financé par le biais de prêts de l'extérieur</i>	<i>2015 Total</i>
Activity Total:	Total pour Activité:	18,531,318	16,092,465	17,806,305	35,915,140	0	0	35,915,140
MADB Veterinary	Vétérinaire							
49DB Veterinary Contracts	Contrats des Vétérinaires							
Personnel Emoluments	Traitement du Personnel	17,776,340	17,868,240	17,634,240	0	0	0	0
Wages and Salaries	Traitements et Salaires				0			
Allowances	Indemnités et Allocations				0			
Employer Contributions	Cotisations de l'Employeur				0			
Other Goods and Services	Autres Biens et Services	1,355,295	8,217,807	7,751,807	25,000,000	0	0	25,000,000
Capital Expenditure	Dépenses d'Investissement	88,889	0	0	0	0	0	0
<i>Cost Centre Total</i>	<i>Total de Section de Frais</i>	<i>19,220,524</i>	<i>26,086,047</i>	<i>25,386,047</i>	<i>25,000,000</i>	<i>0</i>	<i>0</i>	<i>25,000,000</i>
49DI Animal Health & Meat Inspection	La santé animale et l'inspection des viandes							
Personnel Emoluments	Traitement du Personnel	0	0	0	10,558,524	0	0	10,558,524
Wages and Salaries	Traitements et Salaires				7,397,440			
Allowances	Indemnités et Allocations				2,770,680			
Employer Contributions	Cotisations de l'Employeur				390,404			
Other Goods and Services	Autres Biens et Services	0	0	0	508,889	0	0	508,889
<i>Cost Centre Total</i>	<i>Total de Section de Frais</i>	<i>0</i>	<i>0</i>	<i>0</i>	<i>11,067,413</i>	<i>0</i>	<i>0</i>	<i>11,067,413</i>
Activity Total:	Total pour Activité:	19,220,524	26,086,047	25,386,047	36,067,413	0	0	36,067,413
MADC Biosecurity Operations South	Opérations de la Biosécurité du sud							
49DC Biosecurity Southern Operations	Opération de la Biosécurité du Sud							
Personnel Emoluments	Traitement du Personnel	31,309,285	26,401,181	27,001,181	17,565,999	0	0	17,565,999
Wages and Salaries	Traitements et Salaires				15,487,960			
Allowances	Indemnités et Allocations				1,447,040			
Employer Contributions	Cotisations de l'Employeur				630,999			
Other Goods and Services	Autres Biens et Services	112,085	3,233,745	3,233,745	861,097	0	0	861,097
<i>Cost Centre Total</i>	<i>Total de Section de Frais</i>	<i>31,421,370</i>	<i>29,634,926</i>	<i>30,234,926</i>	<i>18,427,096</i>	<i>0</i>	<i>0</i>	<i>18,427,096</i>
49DJ Southern Outpost	Post du Sud							
Personnel Emoluments	Traitement du Personnel	0	0	0	1,088,651	0	0	1,088,651
Wages and Salaries	Traitements et Salaires				811,440			
Allowances	Indemnités et Allocations				242,840			
Employer Contributions	Cotisations de l'Employeur				34,371			
Other Goods and Services	Autres Biens et Services	0	0	0	46,111	0	0	46,111
<i>Cost Centre Total</i>	<i>Total de Section de Frais</i>	<i>0</i>	<i>0</i>	<i>0</i>	<i>1,134,762</i>	<i>0</i>	<i>0</i>	<i>1,134,762</i>
Activity Total:	Total pour Activité:	31,421,370	29,634,926	30,234,926	19,561,858	0	0	19,561,858

<i>Program/Activity/Cost Centre</i>	<i>Programme/Activité/Section de Frais</i>	<i>2013 Actual/2013 Actuel</i>	<i>2014 Original Appropriation/ 2014 Appropriation d'origine</i>	<i>2014 Revised Budget/ 2014 Budget Révisé</i>	<i>2015 Appropriation/ 2015 Appropriation</i>	<i>2015 Cash Grants Aid in Kind/ Subventions en Espèces et Aide en Nature</i>	<i>2015 Funded from External Loans Financé par le biais de prêts de l'extérieur</i>	<i>2015 Total</i>
MADD Biosecurity Operations North	Opérations de la Biosécurité du Nord							
<i>49DD Biosecurity Northern Operations</i>	<i>Opération de la Biosécurité du Nord</i>							
Personnel Emoluments	Traitement du Personnel	10,545,887	9,927,090	9,527,090	9,890,201	0	0	9,890,201
Wages and Salaries	Traitements et Salaires				8,611,600			
Allowances	Indemnités et Allocations				927,440			
Employer Contributions	Cotisations de l'Employeur				351,161			
Other Goods and Services	Autres Biens et Services	1,555,218	1,207,650	1,207,650	1,224,111	0	0	1,224,111
Capital Expenditure	Dépenses d'Investissement	105,688	291,000	291,000	0	0	0	0
<i>Cost Centre Total</i>	<i>Total de Section de Frais</i>	<i>12,206,793</i>	<i>11,425,740</i>	<i>11,025,740</i>	<i>11,114,312</i>	<i>0</i>	<i>0</i>	<i>11,114,312</i>
<i>49DK Northern Outpost</i>	<i>Post du Nord</i>							
Personnel Emoluments	Traitement du Personnel	0	0	0	1,038,898	0	0	1,038,898
Wages and Salaries	Traitements et Salaires				811,440			
Allowances	Indemnités et Allocations				195,000			
Employer Contributions	Cotisations de l'Employeur				32,458			
Other Goods and Services	Autres Biens et Services	0	0	0	12,479	0	0	12,479
<i>Cost Centre Total</i>	<i>Total de Section de Frais</i>	<i>0</i>	<i>0</i>	<i>0</i>	<i>1,051,377</i>	<i>0</i>	<i>0</i>	<i>1,051,377</i>
Activity Total:	Total pour Activité:	12,206,793	11,425,740	11,025,740	12,165,689	0	0	12,165,689
MADG Plant Health	Santé des plantes							
<i>49DG Plant Health</i>	<i>Santé des Plantes</i>							
Personnel Emoluments	Traitement du Personnel	4,496,103	6,595,886	4,482,046	6,189,788	0	0	6,189,788
Wages and Salaries	Traitements et Salaires				5,457,120			
Allowances	Indemnités et Allocations				509,600			
Employer Contributions	Cotisations de l'Employeur				223,068			
Other Goods and Services	Autres Biens et Services	322,951	135,936	1,235,936	71,112	0	0	71,112
<i>Cost Centre Total</i>	<i>Total de Section de Frais</i>	<i>4,819,054</i>	<i>6,731,822</i>	<i>5,717,982</i>	<i>6,260,900</i>	<i>0</i>	<i>0</i>	<i>6,260,900</i>
Activity Total:	Total pour Activité:	4,819,054	6,731,822	5,717,982	6,260,900	0	0	6,260,900
Program Total:	Total pour le Programme:	86,199,059	89,971,000	90,171,000	109,971,000	0	0	109,971,000
MAE Fisheries	Pêches							
MAEF Fisheries Administration	Services d'administration et d'aide financière							
<i>48EF Fisheries Administration</i>	<i>Administration et Soutien Financier</i>							
Personnel Emoluments	Traitement du Personnel	10,935,969	8,996,269	7,446,269	10,161,578	0	0	10,161,578
Wages and Salaries	Traitements et Salaires				7,867,440			
Allowances	Indemnités et Allocations				1,966,000			
Employer Contributions	Cotisations de l'Employeur				328,138			
Other Goods and Services	Autres Biens et Services	15,483,563	13,571,255	24,751,255	33,498,605	0	0	33,498,605
Capital Expenditure	Dépenses d'Investissement	461,126	533,500	533,500	450,000	0	0	450,000
<i>Cost Centre Total</i>	<i>Total de Section de Frais</i>	<i>26,880,658</i>	<i>23,101,024</i>	<i>32,731,024</i>	<i>44,110,183</i>	<i>0</i>	<i>0</i>	<i>44,110,183</i>
Activity Total:	Total pour Activité:	26,880,658	23,101,024	32,731,024	44,110,183	0	0	44,110,183

<i>Program/Activity/Cost Centre</i>	<i>Programme/Activité/Section de Frais</i>	<i>2013 Actual/2013 Actuel</i>	<i>2014 Original Appropriation/ 2014 Appropriation d'origine</i>	<i>2014 Revised Budget/ 2014 Budget Révisé</i>	<i>2015 Appropriation/ 2015 Appropriation</i>	<i>2015 Cash Grants Aid in Kind/ Subventions en Espèces et Aide en Nature</i>	<i>2015 Funded from External Loans Financé par le biais de prêts de l'extérieur</i>	<i>2015 Total</i>
MAEH Fisheries Research and Aquaculture	Recherche halieutique et aquaculture							
<i>48EH Fisheries Research and Aquaculture</i>	<i>Recherche halieutique et aquaculture</i>							
Personnel Emoluments	Traitement du Personnel	11,696,349	11,246,004	11,115,304	13,983,820	0	0	13,983,820
Wages and Salaries	Traitements et Salaires				11,148,480			
Allowances	Indemnités et Allocations				2,375,000			
Employer Contributions	Cotisations de l'Employeur				460,340			
Other Goods and Services	Autres Biens et Services	1,378,486	582,000	582,000	650,000	0	0	650,000
Capital Expenditure	Dépenses d'Investissement	261,511	0	0	0	0	0	0
<i>Cost Centre Total</i>	<i>Total de Section de Frais</i>	<i>13,336,346</i>	<i>11,828,004</i>	<i>11,697,304</i>	<i>14,633,820</i>	<i>0</i>	<i>0</i>	<i>14,633,820</i>
Activity Total:	Total pour Activité:	13,336,346	11,828,004	11,697,304	14,633,820	0	0	14,633,820
MAEI Fisheries Compliance and Licensing	Mise en conformité et licence de pêche							
<i>48EI Fisheries Compliance and Licensing</i>	<i>Mise en conformité et licences de pêche</i>							
		0	0	0	8,000,000	0	0	8,000,000
Personnel Emoluments	Traitement du Personnel	15,312,679	25,524,068	21,745,068	30,402,099	0	0	30,402,099
Wages and Salaries	Traitements et Salaires				25,155,195			
Allowances	Indemnités et Allocations				4,236,000			
Employer Contributions	Cotisations de l'Employeur				1,010,904			
Other Goods and Services	Autres Biens et Services	222,741	6,185,685	6,185,685	6,111,365	0	0	6,111,365
Capital Expenditure	Dépenses d'Investissement	26,667	0	0	0	0	0	0
<i>Cost Centre Total</i>	<i>Total de Section de Frais</i>	<i>15,562,087</i>	<i>31,709,753</i>	<i>27,930,753</i>	<i>44,513,464</i>	<i>0</i>	<i>0</i>	<i>44,513,464</i>
Activity Total:	Total pour Activité:	15,562,087	31,709,753	27,930,753	44,513,464	0	0	44,513,464
MAEJ Fisheries Development and Capture	Développement des pêcheries et prises							
<i>48EJ Provincial Fisheries Centre - SHEFA</i>	<i>Centre provincial de la pêche</i>							
Personnel Emoluments	Traitement du Personnel	6,057,884	7,013,655	5,173,355	5,733,226	0	0	5,733,226
Wages and Salaries	Traitements et Salaires				4,868,640			
Allowances	Indemnités et Allocations				666,000			
Employer Contributions	Cotisations de l'Employeur				198,586			
Other Goods and Services	Autres Biens et Services	806,954	302,095	302,095	311,439	0	0	311,439
<i>Cost Centre Total</i>	<i>Total de Section de Frais</i>	<i>6,864,838</i>	<i>7,315,750</i>	<i>5,475,450</i>	<i>6,044,665</i>	<i>0</i>	<i>0</i>	<i>6,044,665</i>
<i>48EK Provincial Fisheries Centre - SANMA</i>	<i>Centre provincial de la pêche</i>							
Personnel Emoluments	Traitement du Personnel	3,289,351	4,054,522	3,004,522	4,313,789	0	0	4,313,789
Wages and Salaries	Traitements et Salaires				3,492,720			
Allowances	Indemnités et Allocations				674,000			
Employer Contributions	Cotisations de l'Employeur				147,069			
Other Goods and Services	Autres Biens et Services	577,432	302,008	302,008	311,347	0	0	311,347
Capital Expenditure	Dépenses d'Investissement	191,555	0	0	0	0	0	0
<i>Cost Centre Total</i>	<i>Total de Section de Frais</i>	<i>4,058,338</i>	<i>4,356,530</i>	<i>3,306,530</i>	<i>4,625,136</i>	<i>0</i>	<i>0</i>	<i>4,625,136</i>

<i>Program/Activity/Cost Centre</i>	<i>Programme/Activité/Section de Frais</i>	<i>2013 Actual/2013 Actuel</i>	<i>2014 Original Appropriation/ 2014 Appropriation d'origine</i>	<i>2014 Revised Budget/ 2014 Budget Révisé</i>	<i>2015 Appropriation/ 2015 Appropriation</i>	<i>2015 Cash Grants Aid in Kind/ Subventions en Espèces et Aide en Nature</i>	<i>2015 Funded from External Loans Financé par le biais de prêts de l'extérieur</i>	<i>2015 Total</i>
48EL Provincial Fisheries Centre - MALAMPA	Centre provincial de la pêche							
Personnel Emoluments	Traitement du Personnel	1,317,577	1,220,656	1,220,656	1,250,656	0	0	1,250,656
Wages and Salaries	Traitements et Salaires				1,058,400			
Allowances	Indemnités et Allocations				148,000			
Employer Contributions	Cotisations de l'Employeur				44,256			
Other Goods and Services	Autres Biens et Services	426,164	2,302,008	2,302,008	381,348	0	0	381,348
Capital Expenditure	Dépenses d'Investissement	106,222	0	0	0	0	0	0
<i>Cost Centre Total</i>	<i>Total de Section de Frais</i>	<i>1,849,963</i>	<i>3,522,664</i>	<i>3,522,664</i>	<i>1,632,004</i>	<i>0</i>	<i>0</i>	<i>1,632,004</i>
48EM Provincial Fisheries Centre - TORBA	Centre provincial de la pêche							
Personnel Emoluments	Traitement du Personnel	1,452,603	1,440,656	1,440,656	1,490,656	0	0	1,490,656
Wages and Salaries	Traitements et Salaires				1,058,400			
Allowances	Indemnités et Allocations				388,000			
Employer Contributions	Cotisations de l'Employeur				44,256			
Other Goods and Services	Autres Biens et Services	489,598	360,468	360,468	411,617	0	0	411,617
Capital Expenditure	Dépenses d'Investissement	53,333	0	0	0	0	0	0
<i>Cost Centre Total</i>	<i>Total de Section de Frais</i>	<i>1,995,534</i>	<i>1,801,124</i>	<i>1,801,124</i>	<i>1,902,273</i>	<i>0</i>	<i>0</i>	<i>1,902,273</i>
48EN Provincial Fisheries Centre - PENAMA	Centre provincial de la pêche							
Personnel Emoluments	Traitement du Personnel	1,294,304	1,205,696	1,205,696	1,280,656	0	0	1,280,656
Wages and Salaries	Traitements et Salaires				1,058,400			
Allowances	Indemnités et Allocations				178,000			
Employer Contributions	Cotisations de l'Employeur				44,256			
Other Goods and Services	Autres Biens et Services	406,076	302,095	302,095	311,438	0	0	311,438
Capital Expenditure	Dépenses d'Investissement	106,222	0	0	0	0	0	0
<i>Cost Centre Total</i>	<i>Total de Section de Frais</i>	<i>1,806,602</i>	<i>1,507,791</i>	<i>1,507,791</i>	<i>1,592,094</i>	<i>0</i>	<i>0</i>	<i>1,592,094</i>
48EO Provincial Fisheries Centre - TAFEA	Centre provincial de la pêche							
Personnel Emoluments	Traitement du Personnel	942,856	1,380,736	1,130,736	1,410,736	0	0	1,410,736
Wages and Salaries	Traitements et Salaires				1,058,400			
Allowances	Indemnités et Allocations				310,000			
Employer Contributions	Cotisations de l'Employeur				42,336			
Other Goods and Services	Autres Biens et Services	3,960,388	302,095	302,095	311,438	0	0	311,438
<i>Cost Centre Total</i>	<i>Total de Section de Frais</i>	<i>4,903,244</i>	<i>1,682,831</i>	<i>1,432,831</i>	<i>1,722,174</i>	<i>0</i>	<i>0</i>	<i>1,722,174</i>
48EP Fisheries Boat Yard	Chantier naval de la pêche							
Personnel Emoluments	Traitement du Personnel	3,715,305	5,264,322	5,159,322	5,289,322	0	0	5,289,322
Wages and Salaries	Traitements et Salaires				4,163,040			
Allowances	Indemnités et Allocations				954,000			
Employer Contributions	Cotisations de l'Employeur				172,282			
Other Goods and Services	Autres Biens et Services	844,772	921,500	921,500	950,000	0	0	950,000
Capital Expenditure	Dépenses d'Investissement	34,222	0	0	0	0	0	0
<i>Cost Centre Total</i>	<i>Total de Section de Frais</i>	<i>4,594,299</i>	<i>6,185,822</i>	<i>6,080,822</i>	<i>6,239,322</i>	<i>0</i>	<i>0</i>	<i>6,239,322</i>

<i>Program/Activity/Cost Centre</i>	<i>Programme/Activité/Section de Frais</i>	<i>2013 Actual/2013 Actuel</i>	<i>2014 Original Appropriation/ 2014 Appropriation d'origine</i>	<i>2014 Revised Budget/ 2014 Budget Révisé</i>	<i>2015 Appropriation/ 2015 Appropriation</i>	<i>2015 Cash Grants Aid in Kind/ Subventions en Espèces et Aide en Nature</i>	<i>2015 Funded from External Loans Financé par le biais de prêts de l'extérieur</i>	<i>2015 Total</i>
Activity Total:	Total pour Activité:	26,072,818	26,372,512	23,127,212	23,757,668	0	0	23,757,668
MAEQ Fisheries Policy and Management	Politique et gestion de la pêche							
<i>48EQ Fisheries Policy and Management</i>	<i>Politique et Gestion de la Pêche</i>							
Personnel Emoluments	Traitement du Personnel	7,055,092	8,963,329	7,693,329	6,370,058	0	0	6,370,058
Wages and Salaries	Traitements et Salaires				5,221,440			
Allowances	Indemnités et Allocations				934,000			
Employer Contributions	Cotisations de l'Employeur				214,618			
Other Goods and Services	Autres Biens et Services	234,769	407,400	407,400	220,000	0	0	220,000
Capital Expenditure	Dépenses d'Investissement	125,231	0	0	0	0	0	0
<i>Cost Centre Total</i>	<i>Total de Section de Frais</i>	<i>7,415,092</i>	<i>9,370,729</i>	<i>8,100,729</i>	<i>6,590,058</i>	<i>0</i>	<i>0</i>	<i>6,590,058</i>
Activity Total:	Total pour Activité:	7,415,092	9,370,729	8,100,729	6,590,058	0	0	6,590,058
MAER Seafood Verification	Contrôle des fruits de mer							
<i>48ER Seafood Verification</i>	<i>Contrôle des fruits de mer</i>							
Personnel Emoluments	Traitement du Personnel	2,848,453	7,552,794	5,852,794	9,928,623	0	0	9,928,623
Wages and Salaries	Traitements et Salaires				8,008,560			
Allowances	Indemnités et Allocations				1,593,000			
Employer Contributions	Cotisations de l'Employeur				327,063			
Other Goods and Services	Autres Biens et Services	0	1,694,000	1,694,000	8,195,000	0	0	8,195,000
<i>Cost Centre Total</i>	<i>Total de Section de Frais</i>	<i>2,848,453</i>	<i>9,246,794</i>	<i>7,546,794</i>	<i>18,123,623</i>	<i>0</i>	<i>0</i>	<i>18,123,623</i>
Activity Total:	Total pour Activité:	2,848,453	9,246,794	7,546,794	18,123,623	0	0	18,123,623
Program Total:	Total pour le Programme:	92,115,454	111,628,816	111,133,816	151,728,816	0	0	151,728,816
MAF Forestry	Sylviculture							
MAFA Forestry	Sylviculture							
<i>72FA Sustainability</i>	<i>Durabilité</i>							
Personnel Emoluments	Traitement du Personnel	26,500,091	26,298,117	28,391,160	29,020,360	0	0	29,020,360
Wages and Salaries	Traitements et Salaires				24,696,000			
Allowances	Indemnités et Allocations				3,313,900			
Employer Contributions	Cotisations de l'Employeur				1,010,460			
Other Goods and Services	Autres Biens et Services	4,754,885	6,150,224	4,950,224	6,216,499	0	0	6,216,499
Subsidies & Transfers	Subventions et Transferts de Fonds	100,000	0	0	0	0	0	0
Capital Expenditure	Dépenses d'Investissement	235,067	741,234	741,234	0	0	0	0
<i>Cost Centre Total</i>	<i>Total de Section de Frais</i>	<i>31,590,043</i>	<i>33,189,575</i>	<i>34,082,618</i>	<i>35,236,859</i>	<i>0</i>	<i>0</i>	<i>35,236,859</i>

<i>Program/Activity/Cost Centre</i>	<i>Programme/Activité/Section de Frais</i>	<i>2013 Actual/2013 Actuel</i>	<i>2014 Original Appropriation/ 2014 Appropriation d'origine</i>	<i>2014 Revised Budget/ 2014 Budget Révisé</i>	<i>2015 Appropriation/ 2015 Appropriation</i>	<i>2015 Cash Grants Aid in Kind/ Subventions en Espèces et Aide en Nature</i>	<i>2015 Funded from External Loans Financé par le biais de prêts de l'extérieur</i>	<i>2015 Total</i>
72FB Value Adding and Processing	Valeur s'ajoutant et traitant							
		44,667	0	0	0	0	0	0
Personnel Emoluments	Traitement du Personnel	2,494,694	2,082,995	1,724,122	2,292,005	0	0	2,292,005
Wages and Salaries	Traitements et Salaires				1,905,120			
Allowances	Indemnités et Allocations				307,890			
Employer Contributions	Cotisations de l'Employeur				78,995			
Other Goods and Services	Autres Biens et Services	1,450,035	2,994,455	2,944,455	2,588,775	0	0	2,588,775
Capital Expenditure	Dépenses d'Investissement	332,010	0	0	0	0	0	0
<i>Cost Centre Total</i>	<i>Total de Section de Frais</i>	<i>4,321,406</i>	<i>5,077,450</i>	<i>4,668,577</i>	<i>4,880,780</i>	<i>0</i>	<i>0</i>	<i>4,880,780</i>
72FC Research	Recherche							
Personnel Emoluments	Traitement du Personnel	6,683,607	7,807,926	8,291,460	8,463,544	0	0	8,463,544
Wages and Salaries	Traitements et Salaires				7,761,600			
Allowances	Indemnités et Allocations				385,390			
Employer Contributions	Cotisations de l'Employeur				316,554			
Other Goods and Services	Autres Biens et Services	598,952	1,706,955	1,394,743	930,876	0	0	930,876
<i>Cost Centre Total</i>	<i>Total de Section de Frais</i>	<i>7,282,559</i>	<i>9,514,881</i>	<i>9,686,203</i>	<i>9,394,420</i>	<i>0</i>	<i>0</i>	<i>9,394,420</i>
72FD Policy & Planning	Politiques et de la Planification							
Personnel Emoluments	Traitement du Personnel	11,365,272	8,839,949	8,227,296	7,151,986	0	0	7,151,986
Wages and Salaries	Traitements et Salaires				6,244,680			
Allowances	Indemnités et Allocations				653,170			
Employer Contributions	Cotisations de l'Employeur				254,136			
Other Goods and Services	Autres Biens et Services	936,104	1,171,026	1,128,187	2,446,210	0	0	2,446,210
Capital Expenditure	Dépenses d'Investissement	55,912	324,851	324,851	324,851	0	0	324,851
<i>Cost Centre Total</i>	<i>Total de Section de Frais</i>	<i>12,357,288</i>	<i>10,335,826</i>	<i>9,680,334</i>	<i>9,923,047</i>	<i>0</i>	<i>0</i>	<i>9,923,047</i>
Activity Total:	Total pour Activité:	55,551,296	58,117,732	58,117,732	59,435,106	0	0	59,435,106
Program Total:	Total pour le Programme:	55,551,296	58,117,732	58,117,732	59,435,106	0	0	59,435,106
MAH Livestock	Bétail							
MAHA Livestock Production	Production Animale							
89AA Office Administration Vila	Bureau d'administration de Vila							
Personnel Emoluments	Traitement du Personnel	17,668,965	0	0	0	0	0	0
Wages and Salaries	Traitements et Salaires				0			
Allowances	Indemnités et Allocations				0			
Employer Contributions	Cotisations de l'Employeur				0			
Other Goods and Services	Autres Biens et Services	9,676,512	0	0	0	0	0	0
Capital Expenditure	Dépenses d'Investissement	2,368,714	0	0	0	0	0	0
<i>Cost Centre Total</i>	<i>Total de Section de Frais</i>	<i>29,714,191</i>	<i>0</i>	<i>0</i>	<i>0</i>	<i>0</i>	<i>0</i>	<i>0</i>

<i>Program/Activity/Cost Centre</i>	<i>Programme/Activité/Section de Frais</i>	<i>2013 Actual/2013 Actuel</i>	<i>2014 Original Appropriation/ 2014 Appropriation d'origine</i>	<i>2014 Revised Budget/ 2014 Budget Révisé</i>	<i>2015 Appropriation/ 2015 Appropriation</i>	<i>2015 Cash Grants Aid in Kind/ Subventions en Especes et Aide en Nature</i>	<i>2015 Funded from External Loans Financé par le biais de prêts de l'extérieur</i>	<i>2015 Total</i>
89AB Office Administration Santo	Bureau d'administration de Santo							
Personnel Emoluments	Traitement du Personnel	7,670,640	0	0	0	0	0	0
Wages and Salaries	Traitements et Salaires				0			
Allowances	Indemnités et Allocations				0			
Employer Contributions	Cotisations de l'Employeur				0			
Other Goods and Services	Autres Biens et Services	3,432,466	0	0	0	0	0	0
Capital Expenditure	Dépenses d'Investissement	193,630	0	0	0	0	0	0
<i>Cost Centre Total</i>	<i>Total de Section de Frais</i>	<i>11,296,736</i>	<i>0</i>	<i>0</i>	<i>0</i>	<i>0</i>	<i>0</i>	<i>0</i>
89AC Livestock Production Malampa	Production animale Malampa							
Personnel Emoluments	Traitement du Personnel	0	1,592,648	1,742,648	1,627,648	0	0	1,627,648
Wages and Salaries	Traitements et Salaires				1,411,200			
Allowances	Indemnités et Allocations				160,000			
Employer Contributions	Cotisations de l'Employeur				56,448			
Other Goods and Services	Autres Biens et Services	0	970,000	1,636,667	971,250	0	0	971,250
<i>Cost Centre Total</i>	<i>Total de Section de Frais</i>	<i>0</i>	<i>2,562,648</i>	<i>3,379,315</i>	<i>2,598,898</i>	<i>0</i>	<i>0</i>	<i>2,598,898</i>
89AD Livestock Production Tafea	Production animale Tafea							
Personnel Emoluments	Traitement du Personnel	0	5,762,402	1,092,343	1,757,568	0	0	1,757,568
Wages and Salaries	Traitements et Salaires				1,411,200			
Allowances	Indemnités et Allocations				288,000			
Employer Contributions	Cotisations de l'Employeur				58,368			
Other Goods and Services	Autres Biens et Services	0	951,857	1,618,523	535,000	0	0	535,000
<i>Cost Centre Total</i>	<i>Total de Section de Frais</i>	<i>0</i>	<i>6,714,259</i>	<i>2,710,866</i>	<i>2,292,568</i>	<i>0</i>	<i>0</i>	<i>2,292,568</i>
89AE Livestock Production Torba	Production animale Torba							
Personnel Emoluments	Traitement du Personnel	0	125,000	125,000	3,021,539	0	0	3,021,539
Wages and Salaries	Traitements et Salaires				2,328,480			
Allowances	Indemnités et Allocations				598,000			
Employer Contributions	Cotisations de l'Employeur				95,059			
Other Goods and Services	Autres Biens et Services	0	2,104,900	2,733,234	470,000	0	0	470,000
Capital Expenditure	Dépenses d'Investissement	0	46,219	46,219	0	0	0	0
<i>Cost Centre Total</i>	<i>Total de Section de Frais</i>	<i>0</i>	<i>2,276,119</i>	<i>2,904,453</i>	<i>3,491,539</i>	<i>0</i>	<i>0</i>	<i>3,491,539</i>
89AF Livestock Production Sanma	Production animale Sanma							
Personnel Emoluments	Traitement du Personnel	0	3,504,853	3,504,853	3,784,982	0	0	3,784,982
Wages and Salaries	Traitements et Salaires				2,716,560			
Allowances	Indemnités et Allocations				954,000			
Employer Contributions	Cotisations de l'Employeur				114,422			
Other Goods and Services	Autres Biens et Services	0	1,555,254	2,323,921	1,288,750	0	0	1,288,750
<i>Cost Centre Total</i>	<i>Total de Section de Frais</i>	<i>0</i>	<i>5,060,107</i>	<i>5,828,774</i>	<i>5,073,732</i>	<i>0</i>	<i>0</i>	<i>5,073,732</i>

<i>Program/Activity/Cost Centre</i>	<i>Programme/Activité/Section de Frais</i>	<i>2013 Actual/2013 Actuel</i>	<i>2014 Original Appropriation/ 2014 Appropriation d'origine</i>	<i>2014 Revised Budget/ 2014 Budget Révisé</i>	<i>2015 Appropriation/ 2015 Appropriation</i>	<i>2015 Cash Grants Aid in Kind/ Subventions en Especes et Aide en Nature</i>	<i>2015 Funded from External Loans Financé par le biais de prêts de l'extérieur</i>	<i>2015 Total</i>
89AG Livestock Production Penama	Production animale Penama							
Personnel Emoluments	Traitement du Personnel	0	1,420,736	1,420,736	1,540,730	0	0	1,540,730
Wages and Salaries	Traitements et Salaires				1,164,240			
Allowances	Indemnités et Allocations				328,000			
Employer Contributions	Cotisations de l'Employeur				48,490			
Other Goods and Services	Autres Biens et Services	0	1,191,362	1,694,362	1,115,000	0	0	1,115,000
<i>Cost Centre Total</i>	<i>Total de Section de Frais</i>	<i>0</i>	<i>2,612,098</i>	<i>3,115,098</i>	<i>2,655,730</i>	<i>0</i>	<i>0</i>	<i>2,655,730</i>
89AH Livestock Production Shefa	Production animale Shefa							
Personnel Emoluments	Traitement du Personnel	0	7,061,145	7,261,145	8,721,590	0	0	8,721,590
Wages and Salaries	Traitements et Salaires				7,655,760			
Allowances	Indemnités et Allocations				750,000			
Employer Contributions	Cotisations de l'Employeur				315,830			
Other Goods and Services	Autres Biens et Services	0	693,550	1,460,216	638,938	0	0	638,938
Capital Expenditure	Dépenses d'Investissement	0	82,450	82,450	0	0	0	0
<i>Cost Centre Total</i>	<i>Total de Section de Frais</i>	<i>0</i>	<i>7,837,145</i>	<i>8,803,811</i>	<i>9,360,528</i>	<i>0</i>	<i>0</i>	<i>9,360,528</i>
Activity Total:	Total pour Activité:	41,010,927	27,062,376	26,742,317	25,472,995	0	0	25,472,995
Program Total:	Total pour le Programme:	41,010,927	27,062,376	26,742,317	25,472,995	0	0	25,472,995
Agency Total:	Total pour Agency:	444,547,361	482,491,212	482,491,212	568,908,586	0	0	568,908,586
Ministry of Tourism, Trade, Commerce and Ni- Vanuatu Business	Ministère du Tourisme, du Commerce et Ni-Vanuatu Affaires							
MTA Cabinet Support	Cabinet du Ministère							
MTAA Portfolio Coordination	Coordination du Portefeuille							
43AA Cabinet Operations	Opérations de Cabinet							
Personnel Emoluments	Traitement du Personnel	44,849,563	40,007,780	41,007,780	43,732,948	0	0	43,732,948
Wages and Salaries	Traitements et Salaires				28,105,569			
Allowances	Indemnités et Allocations				14,496,435			
Employer Contributions	Cotisations de l'Employeur				1,130,944			
Other Goods and Services	Autres Biens et Services	2,914,675	5,348,266	5,348,266	1,749,198	0	0	1,749,198
Capital Expenditure	Dépenses d'Investissement	79,313	126,100	126,100	0	0	0	0
<i>Cost Centre Total</i>	<i>Total de Section de Frais</i>	<i>47,843,551</i>	<i>45,482,146</i>	<i>46,482,146</i>	<i>45,482,146</i>	<i>0</i>	<i>0</i>	<i>45,482,146</i>
Activity Total:	Total pour Activité:	47,843,551	45,482,146	46,482,146	45,482,146	0	0	45,482,146
Program Total:	Total pour le Programme:	47,843,551	45,482,146	46,482,146	45,482,146	0	0	45,482,146

<i>Program/Activity/Cost Centre</i>	<i>Programme/Activité/Section de Frais</i>	<i>2013 Actual/2013 Actuel</i>	<i>2014 Original Appropriation/ 2014 Appropriation d'origine</i>	<i>2014 Revised Budget/ 2014 Budget Révisé</i>	<i>2015 Appropriation/ 2015 Appropriation</i>	<i>2015 Cash Grants Aid in Kind/ Subventions en Espèces et Aide en Nature</i>	<i>2015 Funded from External Loans Financé par le biais de prêts de l'extérieur</i>	<i>2015 Total</i>
MTB Executive Management and Corporate Serv Direction Générale et Services Généraux								
MTBA Executive Management	Direction Générale							
80AA Trade & Cooperative Executive Management	Direction du Commerce et des Coopératives							
Personnel Emoluments	Traitement du Personnel	14,981,432	13,239,821	13,182,711	12,079,364	0	0	12,079,364
Wages and Salaries	Traitements et Salaires				9,942,257			
Allowances	Indemnités et Allocations				1,733,460			
Employer Contributions	Cotisations de l'Employeur				403,647			
Other Goods and Services	Autres Biens et Services	20,287,280	14,008,093	14,941,761	11,683,326	0	0	11,683,326
Subsidies & Transfers	Subventions et Transferts de Fonds	170,000	0	0	15,000,000	0	0	15,000,000
Capital Expenditure	Dépenses d'Investissement	1,398,069	1,914,776	1,914,776	400,000	0	0	400,000
<i>Cost Centre Total</i>	<i>Total de Section de Frais</i>	<i>36,836,781</i>	<i>29,162,690</i>	<i>30,039,248</i>	<i>39,162,690</i>	<i>0</i>	<i>0</i>	<i>39,162,690</i>
80AB Copra Subsidy	Subvention au coprah							
Personnel Emoluments	Traitement du Personnel	-60,000	0	0	0	0	0	0
Allowances	Indemnités et Allocations				0			
Other Goods and Services	Autres Biens et Services	-100,000	0	0	0	0	0	0
Subsidies & Transfers	Subventions et Transferts de Fonds	107,121,579	60,000,000	60,000,000	0	0	0	0
<i>Cost Centre Total</i>	<i>Total de Section de Frais</i>	<i>106,961,579</i>	<i>60,000,000</i>	<i>60,000,000</i>	<i>0</i>	<i>0</i>	<i>0</i>	<i>0</i>
Activity Total:	Total pour Activité:	143,798,360	89,162,690	90,039,248	39,162,690	0	0	39,162,690
MTBB Food Technology	Technologie alimentaire							
80AC Product Development Section	Section de Développement des produits							
Personnel Emoluments	Traitement du Personnel	565,875	3,834,133	2,770,995	3,025,924	0	0	3,025,924
Wages and Salaries	Traitements et Salaires				2,544,394			
Allowances	Indemnités et Allocations				377,840			
Employer Contributions	Cotisations de l'Employeur				103,690			
Other Goods and Services	Autres Biens et Services	1,707,035	858,035	1,329,173	783,122	0	0	783,122
Capital Expenditure	Dépenses d'Investissement	52,462	200,000	200,000	0	0	0	0
<i>Cost Centre Total</i>	<i>Total de Section de Frais</i>	<i>2,325,372</i>	<i>4,892,168</i>	<i>4,300,168</i>	<i>3,809,046</i>	<i>0</i>	<i>0</i>	<i>3,809,046</i>
80AD Administration	Administration							
Personnel Emoluments	Traitement du Personnel	2,650,670	2,446,318	2,446,318	2,591,398	0	0	2,591,398
Wages and Salaries	Traitements et Salaires				2,010,960			
Allowances	Indemnités et Allocations				500,000			
Employer Contributions	Cotisations de l'Employeur				80,438			
Other Goods and Services	Autres Biens et Services	1,395,807	1,206,886	1,206,886	1,673,206	0	0	1,673,206
Capital Expenditure	Dépenses d'Investissement	165,612	611,400	611,400	0	0	0	0
<i>Cost Centre Total</i>	<i>Total de Section de Frais</i>	<i>4,212,089</i>	<i>4,264,604</i>	<i>4,264,604</i>	<i>4,264,604</i>	<i>0</i>	<i>0</i>	<i>4,264,604</i>

<i>Program/Activity/Cost Centre</i>	<i>Programme/Activité/Section de Frais</i>	<i>2013 Actual/2013 Actuel</i>	<i>2014 Original Appropriation/ 2014 Appropriation d'origine</i>	<i>2014 Revised Budget/ 2014 Budget Révisé</i>	<i>2015 Appropriation/ 2015 Appropriation</i>	<i>2015 Cash Grants Aid in Kind/ Subventions en Espèces et Aide en Nature</i>	<i>2015 Funded from External Loans Financé par le biais de prêts de l'extérieur</i>	<i>2015 Total</i>
80AE Laboratory Section	Section de Laboratoire							
Personnel Emoluments	Traitement du Personnel	2,317,076	1,697,568	1,697,568	1,515,586	0	0	1,515,586
Wages and Salaries	Traitements et Salaires				776,160			
Allowances	Indemnités et Allocations				706,640			
Employer Contributions	Cotisations de l'Employeur				32,786			
Other Goods and Services	Autres Biens et Services	0	0	0	1,858,345	0	0	1,858,345
Capital Expenditure	Dépenses d'Investissement	0	0	0	6,106,759	0	0	6,106,759
<i>Cost Centre Total</i>	<i>Total de Section de Frais</i>	<i>2,317,076</i>	<i>1,697,568</i>	<i>1,697,568</i>	<i>9,480,690</i>	<i>0</i>	<i>0</i>	<i>9,480,690</i>
Activity Total:	Total pour Activité:	8,854,537	10,854,340	10,262,340	17,554,340	0	0	17,554,340
MTBC Vanuatu Intellectual Property Development	Développement Vanuatu de propriété intellectuelle							
80AF Intellectual Property Right	Droit de propriété intellectuelle							
Personnel Emoluments	Traitement du Personnel	1,283,456	4,899,511	4,899,511	6,237,505	0	0	6,237,505
Wages and Salaries	Traitements et Salaires				5,997,600			
Allowances	Indemnités et Allocations				0			
Employer Contributions	Cotisations de l'Employeur				239,905			
Other Goods and Services	Autres Biens et Services	1,407,394	1,394,094	1,394,094	56,100	0	0	56,100
Subsidies & Transfers	Subventions et Transferts de Fonds	146,588	0	0	0	0	0	0
Capital Expenditure	Dépenses d'Investissement	906,095	0	0	0	0	0	0
<i>Cost Centre Total</i>	<i>Total de Section de Frais</i>	<i>3,743,533</i>	<i>6,293,605</i>	<i>6,293,605</i>	<i>6,293,605</i>	<i>0</i>	<i>0</i>	<i>6,293,605</i>
Activity Total:	Total pour Activité:	3,743,533	6,293,605	6,293,605	6,293,605	0	0	6,293,605
MTBD Trade Development Division	Division du Développement du Commerce							
80AG Trade Development Division	Division du développement du commerce							
Personnel Emoluments	Traitement du Personnel	0	0	0	4,542,483	0	0	4,542,483
Wages and Salaries	Traitements et Salaires				3,598,560			
Allowances	Indemnités et Allocations				797,100			
Employer Contributions	Cotisations de l'Employeur				146,823			
Other Goods and Services	Autres Biens et Services	0	0	0	1,395,427	0	0	1,395,427
<i>Cost Centre Total</i>	<i>Total de Section de Frais</i>	<i>0</i>	<i>0</i>	<i>0</i>	<i>5,937,910</i>	<i>0</i>	<i>0</i>	<i>5,937,910</i>
Activity Total:	Total pour Activité:	0	0	0	5,937,910	0	0	5,937,910
Program Total:	Total pour le Programme:	156,396,430	106,310,635	106,595,193	68,948,544	0	0	68,948,544

<i>Program/Activity/Cost Centre</i>	<i>Programme/Activité/Section de Frais</i>	<i>2013 Actual/2013 Actuel</i>	<i>2014 Original Appropriation/ 2014 Appropriation d'origine</i>	<i>2014 Revised Budget/ 2014 Budget Révisé</i>	<i>2015 Appropriation/ 2015 Appropriation</i>	<i>2015 Cash Grants Aid in Kind/ Subventions en Espèces et Aide en Nature</i>	<i>2015 Funded from External Loans Financé par le biais de prêts de l'extérieur</i>	<i>2015 Total</i>
MTD Industry Development	Développement d'Industrie							
MTDA Primary Industries Development Section	Section de Développement des Industries Primaies							
<i>97AA Primary Industry Division</i>	<i>Division des industries primaires</i>							
Personnel Emoluments	Traitement du Personnel	4,256,310	3,618,826	3,791,612	3,618,826	0	0	3,618,826
Wages and Salaries	Traitements et Salaires				3,104,640			
Allowances	Indemnités et Allocations				390,000			
Employer Contributions	Cotisations de l'Employeur				124,186			
Other Goods and Services	Autres Biens et Services	10,000	0	0	0	0	0	0
<i>Cost Centre Total</i>	<i>Total de Section de Frais</i>	<i>4,266,310</i>	<i>3,618,826</i>	<i>3,791,612</i>	<i>3,618,826</i>	<i>0</i>	<i>0</i>	<i>3,618,826</i>
Activity Total:	Total pour Activité:	4,266,310	3,618,826	3,791,612	3,618,826	0	0	3,618,826
MTDB Provincial Industrial Extension Services	Services Provinciaux de Vulgarisation Industriels							
<i>80AG Trade Development Division</i>	<i>Division du développement du commerce</i>							
Personnel Emoluments	Traitement du Personnel	0	4,568,691	4,267,891	0	0	0	0
Wages and Salaries	Traitements et Salaires				0			
Allowances	Indemnités et Allocations				0			
Employer Contributions	Cotisations de l'Employeur				0			
Other Goods and Services	Autres Biens et Services	0	1,209,169	1,209,169	0	0	0	0
Capital Expenditure	Dépenses d'Investissement	0	160,050	160,050	0	0	0	0
<i>Cost Centre Total</i>	<i>Total de Section de Frais</i>	<i>0</i>	<i>5,937,910</i>	<i>5,637,110</i>	<i>0</i>	<i>0</i>	<i>0</i>	<i>0</i>
<i>97AB IDO Sanma</i>	<i>ADI Sanma</i>							
Personnel Emoluments	Traitement du Personnel	786,677	1,542,461	1,534,467	1,577,501	0	0	1,577,501
Wages and Salaries	Traitements et Salaires				1,199,520			
Allowances	Indemnités et Allocations				330,000			
Employer Contributions	Cotisations de l'Employeur				47,981			
Other Goods and Services	Autres Biens et Services	680,000	824,500	770,125	789,460	0	0	789,460
Capital Expenditure	Dépenses d'Investissement	135,000	0	0	0	0	0	0
<i>Cost Centre Total</i>	<i>Total de Section de Frais</i>	<i>1,601,677</i>	<i>2,366,961</i>	<i>2,304,592</i>	<i>2,366,961</i>	<i>0</i>	<i>0</i>	<i>2,366,961</i>
<i>97AC IDO Shefa</i>	<i>ADI Shefa</i>							
Personnel Emoluments	Traitement du Personnel	637,145	1,467,461	1,542,941	1,467,461	0	0	1,467,461
Wages and Salaries	Traitements et Salaires				1,199,520			
Allowances	Indemnités et Allocations				219,000			
Employer Contributions	Cotisations de l'Employeur				48,941			
<i>Cost Centre Total</i>	<i>Total de Section de Frais</i>	<i>637,145</i>	<i>1,467,461</i>	<i>1,542,941</i>	<i>1,467,461</i>	<i>0</i>	<i>0</i>	<i>1,467,461</i>
<i>97AD IDO Tafea</i>	<i>ADI Tafea</i>							
Personnel Emoluments	Traitement du Personnel	1,353,451	1,467,461	1,680,346	1,467,461	0	0	1,467,461
Wages and Salaries	Traitements et Salaires				1,199,520			
Allowances	Indemnités et Allocations				219,000			
Employer Contributions	Cotisations de l'Employeur				48,941			
<i>Cost Centre Total</i>	<i>Total de Section de Frais</i>	<i>1,353,451</i>	<i>1,467,461</i>	<i>1,680,346</i>	<i>1,467,461</i>	<i>0</i>	<i>0</i>	<i>1,467,461</i>

<i>Program/Activity/Cost Centre</i>	<i>Programme/Activité/Section de Frais</i>	<i>2013 Actual/2013 Actuel</i>	<i>2014 Original Appropriation/ 2014 Appropriation d'origine</i>	<i>2014 Revised Budget/ 2014 Budget Révisé</i>	<i>2015 Appropriation/ 2015 Appropriation</i>	<i>2015 Cash Grants Aid in Kind/ Subventions en Espèces et Aide en Nature</i>	<i>2015 Funded from External Loans Financé par le biais de prêts de l'extérieur</i>	<i>2015 Total</i>
97AE IDO Penama	ADI Penama							
Personnel Emoluments	Traitement du Personnel	1,456,738	1,442,501	1,433,575	1,442,501	0	0	1,442,501
Wages and Salaries	Traitements et Salaires				1,199,520			
Allowances	Indemnités et Allocations				195,000			
Employer Contributions	Cotisations de l'Employeur				47,981			
Other Goods and Services	Autres Biens et Services	10,000	0	0	0	0	0	0
<i>Cost Centre Total</i>	<i>Total de Section de Frais</i>	<i>1,466,738</i>	<i>1,442,501</i>	<i>1,433,575</i>	<i>1,442,501</i>	<i>0</i>	<i>0</i>	<i>1,442,501</i>
97AF IDO Malampa	ADI Malampa							
Personnel Emoluments	Traitement du Personnel	432,862	1,467,461	1,210,110	1,467,461	0	0	1,467,461
Wages and Salaries	Traitements et Salaires				1,199,520			
Allowances	Indemnités et Allocations				219,000			
Employer Contributions	Cotisations de l'Employeur				48,941			
<i>Cost Centre Total</i>	<i>Total de Section de Frais</i>	<i>432,862</i>	<i>1,467,461</i>	<i>1,210,110</i>	<i>1,467,461</i>	<i>0</i>	<i>0</i>	<i>1,467,461</i>
Activity Total:	Total pour Activité:	5,491,873	14,149,755	13,808,674	8,211,845	0	0	8,211,845
MTDE Policy, Planning, Administration & Financial Comprising	Politique, Planification, Administration et Comprenant Financière							
97AI Policy & Admin Division	Division Politique et Administration							
Personnel Emoluments	Traitement du Personnel	5,456,175	5,385,984	5,471,030	5,285,984	0	0	5,285,984
Wages and Salaries	Traitements et Salaires				4,021,920			
Allowances	Indemnités et Allocations				1,099,348			
Employer Contributions	Cotisations de l'Employeur				164,716			
Other Goods and Services	Autres Biens et Services	3,661,696	2,533,348	2,315,437	17,761,348	0	0	17,761,348
Capital Expenditure	Dépenses d'Investissement	795,946	388,000	388,000	260,000	0	0	260,000
<i>Cost Centre Total</i>	<i>Total de Section de Frais</i>	<i>9,913,817</i>	<i>8,307,332</i>	<i>8,174,467</i>	<i>23,307,332</i>	<i>0</i>	<i>0</i>	<i>23,307,332</i>
Activity Total:	Total pour Activité:	9,913,817	8,307,332	8,174,467	23,307,332	0	0	23,307,332
MTDF Marketing & Promotion Section	Marketing & Promotion Article							
97AJ Marketing & Promotion Division	Division Marketing et Promotion							
Personnel Emoluments	Traitement du Personnel	3,180,001	3,326,794	3,326,794	3,326,794	0	0	3,326,794
Wages and Salaries	Traitements et Salaires				2,751,840			
Allowances	Indemnités et Allocations				462,000			
Employer Contributions	Cotisations de l'Employeur				112,954			
<i>Cost Centre Total</i>	<i>Total de Section de Frais</i>	<i>3,180,001</i>	<i>3,326,794</i>	<i>3,326,794</i>	<i>3,326,794</i>	<i>0</i>	<i>0</i>	<i>3,326,794</i>
Activity Total:	Total pour Activité:	3,180,001	3,326,794	3,326,794	3,326,794	0	0	3,326,794
Program Total:	Total pour le Programme:	22,852,001	29,402,707	29,101,547	38,464,797	0	0	38,464,797
MTE Investment Promotion Authority	Office de Promotion des Investissements à Vanuatu							
MTEA Investment Promotion	Promotion des Investissements							
32AA Investment Promotion Section	Section de Promotion des Investissements							
Other Goods and Services	Autres Biens et Services	-1,000	0	0	0	0	0	0
<i>Cost Centre Total</i>	<i>Total de Section de Frais</i>	<i>-1,000</i>	<i>0</i>	<i>0</i>	<i>0</i>	<i>0</i>	<i>0</i>	<i>0</i>

<i>Program/Activity/Cost Centre</i>	<i>Programme/Activité/Section de Frais</i>	<i>2013 Actual/2013 Actuel</i>	<i>2014 Original Appropriation/ 2014 Appropriation d'origine</i>	<i>2014 Revised Budget/ 2014 Budget Révisé</i>	<i>2015 Appropriation/ 2015 Appropriation</i>	<i>2015 Cash Grants Aid in Kind/ Subventions en Espèces et Aide en Nature</i>	<i>2015 Funded from External Loans Financé par le biais de prêts de l'extérieur</i>	<i>2015 Total</i>
32AD Policy & Administration Section	Division de la Politique et de l'Administration							
Other Goods and Services	Autres Biens et Services	1,000	0	0	0	0	0	0
<i>Cost Centre Total</i>	<i>Total de Section de Frais</i>	<i>1,000</i>	<i>0</i>	<i>0</i>	<i>0</i>	<i>0</i>	<i>0</i>	<i>0</i>
Activity Total:	Total pour Activité:	0	0	0	0	0	0	0
Program Total:	Total pour le Programme:	0	0	0	0	0	0	0
MTF Tourism Development	Developpement Touristique							
MTFB Tourism Development	Developpement Touristique							
40AA Product Development Section	Section du Développement des Produits							
Personnel Emoluments	Traitement du Personnel	4,038,663	3,766,907	3,057,362	3,797,741	0	0	3,797,741
Wages and Salaries	Traitements et Salaires				2,963,520			
Allowances	Indemnités et Allocations				712,890			
Employer Contributions	Cotisations de l'Employeur				121,331			
Other Goods and Services	Autres Biens et Services	3,105,754	642,431	951,820	20,685,000	0	0	20,685,000
Debt Servicing	Remboursement des Dettes	10,000	0	0	0	0	0	0
Interest and Other Payments	Intérêts et Autres Paiements				0			
Capital Expenditure	Dépenses d'Investissement	802,237	0	0	65,000	0	0	65,000
<i>Cost Centre Total</i>	<i>Total de Section de Frais</i>	<i>7,956,654</i>	<i>4,409,338</i>	<i>4,009,182</i>	<i>24,547,741</i>	<i>0</i>	<i>0</i>	<i>24,547,741</i>
40AB Policy & Administration	Orientation et Administration							
Personnel Emoluments	Traitement du Personnel	6,828,349	6,229,775	6,331,920	5,832,794	0	0	5,832,794
Wages and Salaries	Traitements et Salaires				4,374,780			
Allowances	Indemnités et Allocations				1,274,014			
Employer Contributions	Cotisations de l'Employeur				184,000			
Other Goods and Services	Autres Biens et Services	-701,058	2,578,201	2,578,201	621,923	0	0	621,923
Capital Expenditure	Dépenses d'Investissement	3,360	0	0	100,030	0	0	100,030
<i>Cost Centre Total</i>	<i>Total de Section de Frais</i>	<i>6,130,651</i>	<i>8,807,976</i>	<i>8,910,121</i>	<i>6,554,747</i>	<i>0</i>	<i>0</i>	<i>6,554,747</i>
40AC Tourism Investment Promotion & Facilitation	Promotion et Facilitation de l'investissement dans le tourisme							
Personnel Emoluments	Traitement du Personnel	3,187,251	5,102,229	5,167,684	3,671,981	0	0	3,671,981
Wages and Salaries	Traitements et Salaires				2,963,520			
Allowances	Indemnités et Allocations				588,000			
Employer Contributions	Cotisations de l'Employeur				120,461			
Other Goods and Services	Autres Biens et Services	408,840	1,218,513	1,226,995	671,950	0	0	671,950
Capital Expenditure	Dépenses d'Investissement	88,554	0	0	0	0	0	0
<i>Cost Centre Total</i>	<i>Total de Section de Frais</i>	<i>3,684,645</i>	<i>6,320,742</i>	<i>6,394,679</i>	<i>4,343,931</i>	<i>0</i>	<i>0</i>	<i>4,343,931</i>

<i>Program/Activity/Cost Centre</i>	<i>Programme/Activité/Section de Frais</i>	<i>2013 Actual/2013 Actuel</i>	<i>2014 Original Appropriation/ 2014 Appropriation d'origine</i>	<i>2014 Revised Budget/ 2014 Budget Révisé</i>	<i>2015 Appropriation/ 2015 Appropriation</i>	<i>2015 Cash Grants Aid in Kind/ Subventions en Espèces et Aide en Nature</i>	<i>2015 Funded from External Loans Financé par le biais de prêts de l'extérieur</i>	<i>2015 Total</i>
40AJ Outer Islands Development	Développement dans les autres îles							
Personnel Emoluments	Traitement du Personnel	2,402,560	3,678,359	3,778,266	2,164,480	0	0	2,164,480
Wages and Salaries	Traitements et Salaires				1,764,000			
Allowances	Indemnités et Allocations				328,000			
Employer Contributions	Cotisations de l'Employeur				72,480			
Other Goods and Services	Autres Biens et Services	386,719	624,098	648,340	521,950	0	0	521,950
Capital Expenditure	Dépenses d'Investissement	27,156	48,500	48,500	0	0	0	0
<i>Cost Centre Total</i>	<i>Total de Section de Frais</i>	<i>2,816,435</i>	<i>4,350,957</i>	<i>4,475,106</i>	<i>2,686,430</i>	<i>0</i>	<i>0</i>	<i>2,686,430</i>
40AM Tourism Council of Vanuatu	Conseil du tourisme de Vanuatu							
		0	0	0	50,000	0	0	50,000
Personnel Emoluments	Traitement du Personnel	0	0	0	650,000	0	0	650,000
Allowances	Indemnités et Allocations				650,000			
Other Goods and Services	Autres Biens et Services	0	0	0	1,300,000	0	0	1,300,000
<i>Cost Centre Total</i>	<i>Total de Section de Frais</i>	<i>0</i>	<i>0</i>	<i>0</i>	<i>2,000,000</i>	<i>0</i>	<i>0</i>	<i>2,000,000</i>
Activity Total:	Total pour Activité:	20,588,385	23,889,013	23,789,088	40,132,849	0	0	40,132,849
MTFC Tourism Standards	Normes pour le tourisme							
40AK Tourism Accreditation & Classification	Homologation et classement du secteur touristique							
Personnel Emoluments	Traitement du Personnel	3,010,395	3,503,294	3,586,342	3,625,216	0	0	3,625,216
Wages and Salaries	Traitements et Salaires				2,822,400			
Allowances	Indemnités et Allocations				688,000			
Employer Contributions	Cotisations de l'Employeur				114,816			
Other Goods and Services	Autres Biens et Services	1,421,518	727,500	744,377	620,000	0	0	620,000
Capital Expenditure	Dépenses d'Investissement	23,163	0	0	130,000	0	0	130,000
<i>Cost Centre Total</i>	<i>Total de Section de Frais</i>	<i>4,455,076</i>	<i>4,230,794</i>	<i>4,330,719</i>	<i>4,375,216</i>	<i>0</i>	<i>0</i>	<i>4,375,216</i>
Activity Total:	Total pour Activité:	4,455,076	4,230,794	4,330,719	4,375,216	0	0	4,375,216
MTFD Provincial Tourism Development	Développement du tourisme dans les provinces							
40AD Shefa Provincial Tourism Office	Bureau provincial du tourisme de Shefa							
Personnel Emoluments	Traitement du Personnel	1,662,006	1,515,736	1,481,081	1,450,736	0	0	1,450,736
Wages and Salaries	Traitements et Salaires				1,058,400			
Allowances	Indemnités et Allocations				350,000			
Employer Contributions	Cotisations de l'Employeur				42,336			
Other Goods and Services	Autres Biens et Services	1,313,283	995,623	1,030,278	641,950	0	0	641,950
Capital Expenditure	Dépenses d'Investissement	275,647	0	0	10,000	0	0	10,000
<i>Cost Centre Total</i>	<i>Total de Section de Frais</i>	<i>3,250,936</i>	<i>2,511,359</i>	<i>2,511,359</i>	<i>2,102,686</i>	<i>0</i>	<i>0</i>	<i>2,102,686</i>

<i>Program/Activity/Cost Centre</i>	<i>Programme/Activité/Section de Frais</i>	<i>2013 Actual/2013 Actuel</i>	<i>2014 Original Appropriation/ 2014 Appropriation d'origine</i>	<i>2014 Revised Budget/ 2014 Budget Révisé</i>	<i>2015 Appropriation/ 2015 Appropriation</i>	<i>2015 Cash Grants Aid in Kind/ Subventions en Espèces et Aide en Nature</i>	<i>2015 Funded from External Loans Financé par le biais de prêts de l'extérieur</i>	<i>2015 Total</i>
40AE Tafea Provincial Tourism Office	Bureau provincial du tourisme de Tafea							
Personnel Emoluments	Traitement du Personnel	3,283,830	3,006,073	3,006,073	3,289,955	0	0	3,289,955
Wages and Salaries	Traitements et Salaires				2,504,880			
Allowances	Indemnités et Allocations				682,000			
Employer Contributions	Cotisations de l'Employeur				103,075			
Other Goods and Services	Autres Biens et Services	1,343,939	1,031,513	1,031,513	571,950	0	0	571,950
Capital Expenditure	Dépenses d'Investissement	80,000	48,500	48,500	0	0	0	0
<i>Cost Centre Total</i>	<i>Total de Section de Frais</i>	<i>4,707,769</i>	<i>4,086,086</i>	<i>4,086,086</i>	<i>3,861,905</i>	<i>0</i>	<i>0</i>	<i>3,861,905</i>
40AF Malampa Provincial Tourism Office	Bureau provincial du tourisme de Malampa							
Personnel Emoluments	Traitement du Personnel	1,794,440	3,282,572	2,710,291	3,189,955	0	0	3,189,955
Wages and Salaries	Traitements et Salaires				2,504,880			
Allowances	Indemnités et Allocations				582,000			
Employer Contributions	Cotisations de l'Employeur				103,075			
Other Goods and Services	Autres Biens et Services	2,284,347	892,803	1,465,084	671,950	0	0	671,950
Capital Expenditure	Dépenses d'Investissement	206,800	0	0	0	0	0	0
<i>Cost Centre Total</i>	<i>Total de Section de Frais</i>	<i>4,285,587</i>	<i>4,175,375</i>	<i>4,175,375</i>	<i>3,861,905</i>	<i>0</i>	<i>0</i>	<i>3,861,905</i>
40AG Sanma Provincial Tourism Office	Bureau provincial du tourisme de Sanma							
Personnel Emoluments	Traitement du Personnel	3,355,857	3,135,082	3,124,556	3,255,295	0	0	3,255,295
Wages and Salaries	Traitements et Salaires				2,504,880			
Allowances	Indemnités et Allocations				648,300			
Employer Contributions	Cotisations de l'Employeur				102,115			
Other Goods and Services	Autres Biens et Services	1,178,406	1,056,345	1,066,871	581,650	0	0	581,650
Capital Expenditure	Dépenses d'Investissement	199,335	0	0	0	0	0	0
<i>Cost Centre Total</i>	<i>Total de Section de Frais</i>	<i>4,733,598</i>	<i>4,191,427</i>	<i>4,191,427</i>	<i>3,836,945</i>	<i>0</i>	<i>0</i>	<i>3,836,945</i>
40AH Penama Provincial Tourism Office	Bureau provincial du tourisme de Penama							
Personnel Emoluments	Traitement du Personnel	1,917,451	1,488,234	1,488,234	1,660,656	0	0	1,660,656
Wages and Salaries	Traitements et Salaires				1,058,400			
Allowances	Indemnités et Allocations				558,000			
Employer Contributions	Cotisations de l'Employeur				44,256			
Other Goods and Services	Autres Biens et Services	1,208,072	1,025,693	1,025,693	491,950	0	0	491,950
Capital Expenditure	Dépenses d'Investissement	51,556	29,100	29,100	0	0	0	0
<i>Cost Centre Total</i>	<i>Total de Section de Frais</i>	<i>3,177,079</i>	<i>2,543,027</i>	<i>2,543,027</i>	<i>2,152,606</i>	<i>0</i>	<i>0</i>	<i>2,152,606</i>

<i>Program/Activity/Cost Centre</i>	<i>Programme/Activité/Section de Frais</i>	<i>2013 Actual/2013 Actuel</i>	<i>2014 Original Appropriation/ 2014 Appropriation d'origine</i>	<i>2014 Revised Budget/ 2014 Budget Révisé</i>	<i>2015 Appropriation/ 2015 Appropriation</i>	<i>2015 Cash Grants Aid in Kind/ Subventions en Espèces et Aide en Nature</i>	<i>2015 Funded from External Loans Financé par le biais de prêts de l'extérieur</i>	<i>2015 Total</i>
40AI Torba Provincial Tourism Office	Bureau provincial du tourisme de Torba							
Personnel Emoluments	Traitement du Personnel	1,616,878	1,477,085	1,265,715	1,475,696	0	0	1,475,696
Wages and Salaries	Traitements et Salaires				1,058,400			
Allowances	Indemnités et Allocations				374,000			
Employer Contributions	Cotisations de l'Employeur				43,296			
Other Goods and Services	Autres Biens et Services	1,168,505	975,639	1,187,009	651,950	0	0	651,950
Capital Expenditure	Dépenses d'Investissement	246,667	49,374	49,374	0	0	0	0
<i>Cost Centre Total</i>	<i>Total de Section de Frais</i>	<i>3,032,050</i>	<i>2,502,098</i>	<i>2,502,098</i>	<i>2,127,646</i>	<i>0</i>	<i>0</i>	<i>2,127,646</i>
40AL Port Vila Region	Port Vila Région							
Personnel Emoluments	Traitement du Personnel	0	0	0	1,497,421	0	0	1,497,421
Wages and Salaries	Traitements et Salaires				1,199,520			
Allowances	Indemnités et Allocations				248,000			
Employer Contributions	Cotisations de l'Employeur				49,901			
Other Goods and Services	Autres Biens et Services	0	0	0	180,000	0	0	180,000
<i>Cost Centre Total</i>	<i>Total de Section de Frais</i>	<i>0</i>	<i>0</i>	<i>0</i>	<i>1,677,421</i>	<i>0</i>	<i>0</i>	<i>1,677,421</i>
Activity Total:	Total pour Activité:	23,187,019	20,009,372	20,009,372	19,621,114	0	0	19,621,114
Program Total:	Total pour le Programme:	48,230,480	48,129,179	48,129,179	64,129,179	0	0	64,129,179
MTG Ni-Vanuatu Business Development	Ni-Vanuatu développement des affaires							
MTGA Ni-Vanuatu Business Development	Ni-Vanuatu développement des affaires							
38AA Cooperative Policy & Administration	Section de Sensibilisation aux Affaires							
Personnel Emoluments	Traitement du Personnel	0	10,022,913	8,587,690	9,066,898	0	0	9,066,898
Wages and Salaries	Traitements et Salaires				7,189,711			
Allowances	Indemnités et Allocations				1,580,000			
Employer Contributions	Cotisations de l'Employeur				297,187			
Other Goods and Services	Autres Biens et Services	0	1,694,138	4,309,843	8,368,515	0	0	8,368,515
Capital Expenditure	Dépenses d'Investissement	0	7,469	7,469	100,000	0	0	100,000
<i>Cost Centre Total</i>	<i>Total de Section de Frais</i>	<i>0</i>	<i>11,724,520</i>	<i>12,905,002</i>	<i>17,535,413</i>	<i>0</i>	<i>0</i>	<i>17,535,413</i>
38AB Education & Training Section	Division de l'Enseignement et de la Formation							
Personnel Emoluments	Traitement du Personnel	0	7,500,912	7,847,181	7,549,335	0	0	7,549,335
Wages and Salaries	Traitements et Salaires				6,350,400			
Allowances	Indemnités et Allocations				943,000			
Employer Contributions	Cotisations de l'Employeur				255,935			
Other Goods and Services	Autres Biens et Services	0	2,590,771	2,220,451	1,825,020	0	0	1,825,020
Capital Expenditure	Dépenses d'Investissement	0	291,000	291,000	0	0	0	0
<i>Cost Centre Total</i>	<i>Total de Section de Frais</i>	<i>0</i>	<i>10,382,683</i>	<i>10,358,632</i>	<i>9,374,355</i>	<i>0</i>	<i>0</i>	<i>9,374,355</i>

<i>Program/Activity/Cost Centre</i>	<i>Programme/Activité/Section de Frais</i>	<i>2013 Actual/2013 Actuel</i>	<i>2014 Original Appropriation/ 2014 Appropriation d'origine</i>	<i>2014 Revised Budget/ 2014 Budget Révisé</i>	<i>2015 Appropriation/ 2015 Appropriation</i>	<i>2015 Cash Grants Aid in Kind/ Subventions en Especes et Aide en Nature</i>	<i>2015 Funded from External Loans Financé par le biais de prêts de l'extérieur</i>	<i>2015 Total</i>
38AC Shefa Provincial Coop Office	Politique et Administration							
Personnel Emoluments	Traitement du Personnel	0	5,138,026	6,245,166	5,048,095	0	0	5,048,095
Wages and Salaries	Traitements et Salaires				3,652,246			
Allowances	Indemnités et Allocations				1,244,000			
Employer Contributions	Cotisations de l'Employeur				151,849			
Other Goods and Services	Autres Biens et Services	0	1,149,982	973,216	1,387,759	0	0	1,387,759
<i>Cost Centre Total</i>	<i>Total de Section de Frais</i>	<i>0</i>	<i>6,288,008</i>	<i>7,218,382</i>	<i>6,435,854</i>	<i>0</i>	<i>0</i>	<i>6,435,854</i>
38AD Malampa Provincial Coop Office	Bureau provincial des coopératives de Malampa							
Personnel Emoluments	Traitement du Personnel	0	3,842,557	4,218,932	4,739,467	0	0	4,739,467
Wages and Salaries	Traitements et Salaires				3,722,806			
Allowances	Indemnités et Allocations				867,750			
Employer Contributions	Cotisations de l'Employeur				148,911			
Other Goods and Services	Autres Biens et Services	0	1,812,134	1,403,005	1,693,009	0	0	1,693,009
Capital Expenditure	Dépenses d'Investissement	0	478,636	478,636	97,000	0	0	97,000
<i>Cost Centre Total</i>	<i>Total de Section de Frais</i>	<i>0</i>	<i>6,133,327</i>	<i>6,100,573</i>	<i>6,529,476</i>	<i>0</i>	<i>0</i>	<i>6,529,476</i>
38AE Tafea Provincial Coop Office	Bureau provincial des coopératives de Tafea							
Personnel Emoluments	Traitement du Personnel	0	4,278,727	4,075,226	4,631,477	0	0	4,631,477
Wages and Salaries	Traitements et Salaires				3,722,806			
Allowances	Indemnités et Allocations				754,000			
Employer Contributions	Cotisations de l'Employeur				154,671			
Other Goods and Services	Autres Biens et Services	0	1,249,555	1,137,854	1,045,280	0	0	1,045,280
Capital Expenditure	Dépenses d'Investissement	0	873,000	873,000	842,479	0	0	842,479
<i>Cost Centre Total</i>	<i>Total de Section de Frais</i>	<i>0</i>	<i>6,401,282</i>	<i>6,086,080</i>	<i>6,519,236</i>	<i>0</i>	<i>0</i>	<i>6,519,236</i>
38AF Torba Provincial Coop Office	Bureau provincial des coopératives de Torba							
Personnel Emoluments	Traitement du Personnel	0	4,096,227	2,924,310	3,946,195	0	0	3,946,195
Wages and Salaries	Traitements et Salaires				2,857,034			
Allowances	Indemnités et Allocations				972,000			
Employer Contributions	Cotisations de l'Employeur				117,161			
Other Goods and Services	Autres Biens et Services	0	1,451,774	1,279,748	1,425,165	0	0	1,425,165
Capital Expenditure	Dépenses d'Investissement	0	194,000	194,000	194,000	0	0	194,000
<i>Cost Centre Total</i>	<i>Total de Section de Frais</i>	<i>0</i>	<i>5,742,001</i>	<i>4,398,058</i>	<i>5,565,360</i>	<i>0</i>	<i>0</i>	<i>5,565,360</i>
38AG Penama Provincial Coop Office	Bureau provincial des coopératives de Penama							
Personnel Emoluments	Traitement du Personnel	0	4,378,647	3,631,732	4,047,693	0	0	4,047,693
Wages and Salaries	Traitements et Salaires				2,786,474			
Allowances	Indemnités et Allocations				1,144,000			
Employer Contributions	Cotisations de l'Employeur				117,219			
Other Goods and Services	Autres Biens et Services	0	1,047,125	897,279	1,157,572	0	0	1,157,572
<i>Cost Centre Total</i>	<i>Total de Section de Frais</i>	<i>0</i>	<i>5,425,772</i>	<i>4,529,011</i>	<i>5,205,265</i>	<i>0</i>	<i>0</i>	<i>5,205,265</i>

<i>Program/Activity/Cost Centre</i>	<i>Programme/Activité/Section de Frais</i>	<i>2013 Actual/2013 Actuel</i>	<i>2014 Original Appropriation/ 2014 Appropriation d'origine</i>	<i>2014 Revised Budget/ 2014 Budget Révisé</i>	<i>2015 Appropriation/ 2015 Appropriation</i>	<i>2015 Cash Grants Aid in Kind/ Subventions en Espèces et Aide en Nature</i>	<i>2015 Funded from External Loans Financé par le biais de prêts de l'extérieur</i>	<i>2015 Total</i>
38AH Sanma Provincial Coop Office	Bureau provincial des coopératives de Sanma							
Personnel Emoluments	Traitement du Personnel	0	4,168,647	4,196,991	4,620,358	0	0	4,620,358
Wages and Salaries	Traitements et Salaires				3,322,730			
Allowances	Indemnités et Allocations				1,158,000			
Employer Contributions	Cotisations de l'Employeur				139,628			
Other Goods and Services	Autres Biens et Services	0	2,091,915	1,581,668	2,572,838	0	0	2,572,838
<i>Cost Centre Total</i>	<i>Total de Section de Frais</i>	<i>0</i>	<i>6,260,562</i>	<i>5,778,659</i>	<i>7,193,196</i>	<i>0</i>	<i>0</i>	<i>7,193,196</i>
Activity Total:	Total pour Activité:	0	58,358,155	57,374,397	64,358,155	0	0	64,358,155
Program Total:	Total pour le Programme:	0	58,358,155	57,374,397	64,358,155	0	0	64,358,155
MVB Ni-Vanuatu Business Development	Entreprises Ni-Vanuatu							
MVBA Cooperatives Development	Développement des Coopératives							
38AA Cooperative Policy & Administration	Section de Sensibilisation aux Affaires							
Personnel Emoluments	Traitement du Personnel	9,258,934	0	0	0	0	0	0
Wages and Salaries	Traitements et Salaires				0			
Allowances	Indemnités et Allocations				0			
Employer Contributions	Cotisations de l'Employeur				0			
Other Goods and Services	Autres Biens et Services	4,399,567	0	0	0	0	0	0
Capital Expenditure	Dépenses d'Investissement	492,047	0	0	0	0	0	0
<i>Cost Centre Total</i>	<i>Total de Section de Frais</i>	<i>14,150,548</i>	<i>0</i>	<i>0</i>	<i>0</i>	<i>0</i>	<i>0</i>	<i>0</i>
38AB Education & Training Section	Division de l'Enseignement et de la Formation							
Personnel Emoluments	Traitement du Personnel	7,876,792	0	0	0	0	0	0
Wages and Salaries	Traitements et Salaires				0			
Allowances	Indemnités et Allocations				0			
Employer Contributions	Cotisations de l'Employeur				0			
Other Goods and Services	Autres Biens et Services	1,914,807	0	0	0	0	0	0
Capital Expenditure	Dépenses d'Investissement	235,120	0	0	0	0	0	0
<i>Cost Centre Total</i>	<i>Total de Section de Frais</i>	<i>10,026,719</i>	<i>0</i>	<i>0</i>	<i>0</i>	<i>0</i>	<i>0</i>	<i>0</i>
38AC Shefa Provincial Coop Office	Politique et Administration							
Personnel Emoluments	Traitement du Personnel	6,038,967	0	0	0	0	0	0
Wages and Salaries	Traitements et Salaires				0			
Allowances	Indemnités et Allocations				0			
Employer Contributions	Cotisations de l'Employeur				0			
Other Goods and Services	Autres Biens et Services	1,323,988	0	0	0	0	0	0
Capital Expenditure	Dépenses d'Investissement	11,136	0	0	0	0	0	0
<i>Cost Centre Total</i>	<i>Total de Section de Frais</i>	<i>7,374,091</i>	<i>0</i>	<i>0</i>	<i>0</i>	<i>0</i>	<i>0</i>	<i>0</i>

<i>Program/Activity/Cost Centre</i>	<i>Programme/Activité/Section de Frais</i>	<i>2013 Actual/2013 Actuel</i>	<i>2014 Original Appropriation/ 2014 Appropriation d'origine</i>	<i>2014 Revised Budget/ 2014 Budget Révisé</i>	<i>2015 Appropriation/ 2015 Appropriation</i>	<i>2015 Cash Grants Aid in Kind/ Subventions en Especes et Aide en Nature</i>	<i>2015 Funded from External Loans Financé par le biais de prêts de l'extérieur</i>	<i>2015 Total</i>
38AD Malampa Provincial Coop Office	Bureau provincial des coopératives de Malampa							
Personnel Emoluments	Traitement du Personnel	4,205,270	0	0	0	0	0	0
Wages and Salaries	Traitements et Salaires				0			
Allowances	Indemnités et Allocations				0			
Employer Contributions	Cotisations de l'Employeur				0			
Other Goods and Services	Autres Biens et Services	1,387,897	0	0	0	0	0	0
Capital Expenditure	Dépenses d'Investissement	65,270	0	0	0	0	0	0
<i>Cost Centre Total</i>	<i>Total de Section de Frais</i>	<i>5,658,437</i>	<i>0</i>	<i>0</i>	<i>0</i>	<i>0</i>	<i>0</i>	<i>0</i>
38AE Tafea Provincial Coop Office	Bureau provincial des coopératives de Tafea							
Personnel Emoluments	Traitement du Personnel	4,239,217	0	0	0	0	0	0
Wages and Salaries	Traitements et Salaires				0			
Allowances	Indemnités et Allocations				0			
Employer Contributions	Cotisations de l'Employeur				0			
Other Goods and Services	Autres Biens et Services	1,304,371	0	0	0	0	0	0
Capital Expenditure	Dépenses d'Investissement	77,625	0	0	0	0	0	0
<i>Cost Centre Total</i>	<i>Total de Section de Frais</i>	<i>5,621,213</i>	<i>0</i>	<i>0</i>	<i>0</i>	<i>0</i>	<i>0</i>	<i>0</i>
38AF Torba Provincial Coop Office	Bureau provincial des coopératives de Torba							
Personnel Emoluments	Traitement du Personnel	2,909,291	0	0	0	0	0	0
Wages and Salaries	Traitements et Salaires				0			
Allowances	Indemnités et Allocations				0			
Employer Contributions	Cotisations de l'Employeur				0			
Other Goods and Services	Autres Biens et Services	1,520,482	0	0	0	0	0	0
Capital Expenditure	Dépenses d'Investissement	38,781	0	0	0	0	0	0
<i>Cost Centre Total</i>	<i>Total de Section de Frais</i>	<i>4,468,554</i>	<i>0</i>	<i>0</i>	<i>0</i>	<i>0</i>	<i>0</i>	<i>0</i>
38AG Penama Provincial Coop Office	Bureau provincial des coopératives de Penama							
Personnel Emoluments	Traitement du Personnel	3,367,219	0	0	0	0	0	0
Wages and Salaries	Traitements et Salaires				0			
Allowances	Indemnités et Allocations				0			
Employer Contributions	Cotisations de l'Employeur				0			
Other Goods and Services	Autres Biens et Services	1,365,727	0	0	0	0	0	0
Capital Expenditure	Dépenses d'Investissement	230,563	0	0	0	0	0	0
<i>Cost Centre Total</i>	<i>Total de Section de Frais</i>	<i>4,963,509</i>	<i>0</i>	<i>0</i>	<i>0</i>	<i>0</i>	<i>0</i>	<i>0</i>

<i>Program/Activity/Cost Centre</i>	<i>Programme/Activité/Section de Frais</i>	<i>2013 Actual/2013 Actuel</i>	<i>2014 Original Appropriation/ 2014 Appropriation d'origine</i>	<i>2014 Revised Budget/ 2014 Budget Révisé</i>	<i>2015 Appropriation/ 2015 Appropriation</i>	<i>2015 Cash Grants Aid in Kind/ Subventions en Espèces et Aide en Nature</i>	<i>2015 Funded from External Loans Financé par le biais de prêts de l'extérieur</i>	<i>2015 Total</i>
38AH Sanma Provincial Coop Office	Bureau provincial des coopératives de Sanma							
Personnel Emoluments	Traitement du Personnel	4,861,764	0	0	0	0	0	0
Wages and Salaries	Traitements et Salaires				0			
Allowances	Indemnités et Allocations				0			
Employer Contributions	Cotisations de l'Employeur				0			
Other Goods and Services	Autres Biens et Services	1,941,082	0	0	0	0	0	0
Capital Expenditure	Dépenses d'Investissement	17,569	0	0	0	0	0	0
<i>Cost Centre Total</i>	<i>Total de Section de Frais</i>	<i>6,820,415</i>	<i>0</i>	<i>0</i>	<i>0</i>	<i>0</i>	<i>0</i>	<i>0</i>
Activity Total:	Total pour Activité:	59,083,486	0	0	0	0	0	0
Program Total:	Total pour le Programme:	59,083,486	0	0	0	0	0	0
Agency Total:	Total pour Agency:	334,405,948	287,682,822	287,682,462	281,382,822	0	0	281,382,822
Ministry of Cooperatives and Ni-Vanuatu Ministère de la Promotion des Entreprises Vanuatuanes et des Cooperatives								
Business Development Services								
MVA Portfolio Coordination	Coordination du Portefeuille							
MVAA Portfolio Coordination	Coordination du Portefeuille							
22AA Cabinet Operations	Activités de Cabinet							
Personnel Emoluments	Traitement du Personnel	11,140,620	0	0	0	0	0	0
Wages and Salaries	Traitements et Salaires				0			
Allowances	Indemnités et Allocations				0			
Employer Contributions	Cotisations de l'Employeur				0			
Other Goods and Services	Autres Biens et Services	776,169	0	0	0	0	0	0
<i>Cost Centre Total</i>	<i>Total de Section de Frais</i>	<i>11,916,789</i>	<i>0</i>	<i>0</i>	<i>0</i>	<i>0</i>	<i>0</i>	<i>0</i>
Activity Total:	Total pour Activité:	11,916,789	0	0	0	0	0	0
Program Total:	Total pour le Programme:	11,916,789	0	0	0	0	0	0
Agency Total:	Total pour Agency:	11,916,789	0	0	0	0	0	0
Ministry of Education & Training Ministère de l'Education et de la Formation								
MEA Cabinet Support	Cabinet du Ministère							
MEAA Cabinet Support Division	Cabinet Ministériel							
51AA Cabinet Support Services	Cabinet du Directeur Général							
Personnel Emoluments	Traitement du Personnel	41,808,593	38,857,544	32,822,544	39,478,579	0	0	39,478,579
Wages and Salaries	Traitements et Salaires				23,966,935			
Allowances	Indemnités et Allocations				14,514,565			
Employer Contributions	Cotisations de l'Employeur				997,079			
Other Goods and Services	Autres Biens et Services	6,260,675	6,810,144	6,810,144	5,100,000	0	0	5,100,000
Capital Expenditure	Dépenses d'Investissement	120,889	329,395	329,395	500,000	0	0	500,000
<i>Cost Centre Total</i>	<i>Total de Section de Frais</i>	<i>48,190,157</i>	<i>45,997,083</i>	<i>39,962,083</i>	<i>45,078,579</i>	<i>0</i>	<i>0</i>	<i>45,078,579</i>
Activity Total:	Total pour Activité:	48,190,157	45,997,083	39,962,083	45,078,579	0	0	45,078,579
Program Total:	Total pour le Programme:	48,190,157	45,997,083	39,962,083	45,078,579	0	0	45,078,579

<i>Program/Activity/Cost Centre</i>	<i>Programme/Activité/Section de Frais</i>	<i>2013 Actual/2013 Actuel</i>	<i>2014 Original Appropriation/ 2014 Appropriation d'origine</i>	<i>2014 Revised Budget/ 2014 Budget Révisé</i>	<i>2015 Appropriation/ 2015 Appropriation</i>	<i>2015 Cash Grants Aid in Kind/ Subventions en Espèces et Aide en Nature</i>	<i>2015 Funded from External Loans Financé par le biais de prêts de l'extérieur</i>	<i>2015 Total</i>
MEB Executive Management and Corporate Service Direction Générale et Services Généraux								
MEBA Office of the Director General	Bureau du Directeur Général							
<i>54AA Office of the Director General</i>	<i>Bureau du Directeur Général</i>							
Personnel Emoluments	Traitement du Personnel	8,798,648	6,383,552	7,333,552	7,850,611	0	0	7,850,611
Wages and Salaries	Traitements et Salaires				5,856,480			
Allowances	Indemnités et Allocations				1,756,032			
Employer Contributions	Cotisations de l'Employeur				238,099			
Other Goods and Services	Autres Biens et Services	5,535,458	1,985,665	2,653,971	5,913,338	0	0	5,913,338
Subsidies & Transfers	Subventions et Transferts de Fonds	170,000	0	0	0	169,068,008	0	169,068,008
Capital Expenditure	Dépenses d'Investissement	47,374	97,000	97,000	150,000	0	0	150,000
<i>Cost Centre Total</i>	<i>Total de Section de Frais</i>	<i>14,551,480</i>	<i>8,466,217</i>	<i>10,084,523</i>	<i>13,913,949</i>	<i>169,068,008</i>	<i>0</i>	<i>182,981,957</i>
<i>54AB Internal Audit Unit</i>	<i>Unité De Vérification interne des comptes</i>							
Personnel Emoluments	Traitement du Personnel	8,041,258	7,840,352	7,490,352	8,499,352	0	0	8,499,352
Wages and Salaries	Traitements et Salaires				5,644,800			
Allowances	Indemnités et Allocations				2,621,080			
Employer Contributions	Cotisations de l'Employeur				233,472			
Other Goods and Services	Autres Biens et Services	1,223,664	1,202,237	1,002,237	1,321,000	0	0	1,321,000
Capital Expenditure	Dépenses d'Investissement	121,956	145,500	145,500	50,000	0	0	50,000
<i>Cost Centre Total</i>	<i>Total de Section de Frais</i>	<i>9,386,878</i>	<i>9,188,089</i>	<i>8,638,089</i>	<i>9,870,352</i>	<i>0</i>	<i>0</i>	<i>9,870,352</i>
<i>54AC Quality Assurance & Standard Unit</i>	<i>Section de Norme et de la qualité d'Assurance</i>							
Personnel Emoluments	Traitement du Personnel	0	5,788,023	5,488,023	2,284,643	0	0	2,284,643
Wages and Salaries	Traitements et Salaires				1,975,680			
Allowances	Indemnités et Allocations				228,016			
Employer Contributions	Cotisations de l'Employeur				80,947			
Other Goods and Services	Autres Biens et Services	0	679,000	679,000	0	0	0	0
<i>Cost Centre Total</i>	<i>Total de Section de Frais</i>	<i>0</i>	<i>6,467,023</i>	<i>6,167,023</i>	<i>2,284,643</i>	<i>0</i>	<i>0</i>	<i>2,284,643</i>
<i>54AD Educational Bodies & Standard Unit</i>	<i>Section de Norme et de l'organisme d'éducation</i>							
Personnel Emoluments	Traitement du Personnel	0	0	0	1,747,584	0	0	1,747,584
Wages and Salaries	Traitements et Salaires				1,411,200			
Allowances	Indemnités et Allocations				278,016			
Employer Contributions	Cotisations de l'Employeur				58,368			
Other Goods and Services	Autres Biens et Services	0	0	0	250,000	0	0	250,000
<i>Cost Centre Total</i>	<i>Total de Section de Frais</i>	<i>0</i>	<i>0</i>	<i>0</i>	<i>1,997,584</i>	<i>0</i>	<i>0</i>	<i>1,997,584</i>

<i>Program/Activity/Cost Centre</i>	<i>Programme/Activité/Section de Frais</i>	<i>2013 Actual/2013 Actuel</i>	<i>2014 Original Appropriation/ 2014 Appropriation d'origine</i>	<i>2014 Revised Budget/ 2014 Budget Révisé</i>	<i>2015 Appropriation/ 2015 Appropriation</i>	<i>2015 Cash Grants Aid in Kind/ Subventions en Espèces et Aide en Nature</i>	<i>2015 Funded from External Loans Financé par le biais de prêts de l'extérieur</i>	<i>2015 Total</i>
54AE Communication Unit	Section des Communications							
Personnel Emoluments	Traitement du Personnel	0	0	0	1,672,624	0	0	1,672,624
Wages and Salaries	Traitements et Salaires				1,411,200			
Allowances	Indemnités et Allocations				204,016			
Employer Contributions	Cotisations de l'Employeur				57,408			
Other Goods and Services	Autres Biens et Services	0	0	0	250,000	0	0	250,000
<i>Cost Centre Total</i>	<i>Total de Section de Frais</i>	<i>0</i>	<i>0</i>	<i>0</i>	<i>1,922,624</i>	<i>0</i>	<i>0</i>	<i>1,922,624</i>
Activity Total:	Total pour Activité:	23,938,358	24,121,329	24,889,635	29,989,152	169,068,008	0	199,057,160
MEBB Administration & Finance Directorate	Direction de l'administration et des finances							
54BA Office of the Director of Administration & Finance	Bureau du directeur de l'Administration et des Finances							
Personnel Emoluments	Traitement du Personnel	7,454,985	4,262,064	4,262,064	4,367,104	0	0	4,367,104
Wages and Salaries	Traitements et Salaires				3,175,200			
Allowances	Indemnités et Allocations				1,062,016			
Employer Contributions	Cotisations de l'Employeur				129,888			
Other Goods and Services	Autres Biens et Services	37,312,206	27,804,537	29,345,125	134,421,105	0	0	134,421,105
Subsidies & Transfers	Subventions et Transferts de Fonds	3,070,266	0	0	0	0	0	0
Capital Expenditure	Dépenses d'Investissement	1,060,615	1,782,204	1,782,204	4,700,000	0	0	4,700,000
<i>Cost Centre Total</i>	<i>Total de Section de Frais</i>	<i>48,898,072</i>	<i>33,848,805</i>	<i>35,389,393</i>	<i>143,488,209</i>	<i>0</i>	<i>0</i>	<i>143,488,209</i>
54BB Finance Unit	Section des finances							
Personnel Emoluments	Traitement du Personnel	13,439,951	11,979,572	12,229,572	13,203,318	0	0	13,203,318
Wages and Salaries	Traitements et Salaires				10,901,520			
Allowances	Indemnités et Allocations				1,857,096			
Employer Contributions	Cotisations de l'Employeur				444,702			
Other Goods and Services	Autres Biens et Services	706,112	2,290,675	2,290,675	789,000	0	0	789,000
Capital Expenditure	Dépenses d'Investissement	84,444	436,500	436,500	0	0	0	0
<i>Cost Centre Total</i>	<i>Total de Section de Frais</i>	<i>14,230,507</i>	<i>14,706,747</i>	<i>14,956,747</i>	<i>13,992,318</i>	<i>0</i>	<i>0</i>	<i>13,992,318</i>
54BC Human Resource Management Unit	Section de Gestion des Ressources Humaines							
Personnel Emoluments	Traitement du Personnel	5,437,240	10,623,275	12,510,435	6,023,063	0	0	6,023,063
Wages and Salaries	Traitements et Salaires				4,656,960			
Allowances	Indemnités et Allocations				1,174,064			
Employer Contributions	Cotisations de l'Employeur				192,039			
Other Goods and Services	Autres Biens et Services	854,452	2,865,546	4,615,546	754,000	0	0	754,000
Capital Expenditure	Dépenses d'Investissement	0	116,400	116,400	86,000	0	0	86,000
<i>Cost Centre Total</i>	<i>Total de Section de Frais</i>	<i>6,291,692</i>	<i>13,605,221</i>	<i>17,242,381</i>	<i>6,863,063</i>	<i>0</i>	<i>0</i>	<i>6,863,063</i>

<i>Program/Activity/Cost Centre</i>	<i>Programme/Activité/Section de Frais</i>	<i>2013 Actual/2013 Actuel</i>	<i>2014 Original Appropriation/ 2014 Appropriation d'origine</i>	<i>2014 Revised Budget/ 2014 Budget Révisé</i>	<i>2015 Appropriation/ 2015 Appropriation</i>	<i>2015 Cash Grants Aid in Kind/ Subventions en Especes et Aide en Nature</i>	<i>2015 Funded from External Loans Financé par le biais de prêts de l'extérieur</i>	<i>2015 Total</i>
54BD Administration & Asset Management Unit	Section Administration et Gestion d'actifs							
Personnel Emoluments	Traitement du Personnel	9,728,634	9,183,630	9,183,630	11,062,250	0	0	11,062,250
Wages and Salaries	Traitements et Salaires				7,691,040			
Allowances	Indemnités et Allocations				3,050,128			
Employer Contributions	Cotisations de l'Employeur				321,082			
Other Goods and Services	Autres Biens et Services	1,493,841	428,421	428,421	1,326,000	0	0	1,326,000
Subsidies & Transfers	Subventions et Transferts de Fonds	13,127	0	0	0	0	0	0
Capital Expenditure	Dépenses d'Investissement	2,933,333	0	0	0	0	0	0
<i>Cost Centre Total</i>	<i>Total de Section de Frais</i>	<i>14,168,935</i>	<i>9,612,051</i>	<i>9,612,051</i>	<i>12,388,250</i>	<i>0</i>	<i>0</i>	<i>12,388,250</i>
54BE Procurement Unit	Section des approvisionnements							
Personnel Emoluments	Traitement du Personnel	1,251,593	3,093,365	3,193,365	3,146,458	0	0	3,146,458
Wages and Salaries	Traitements et Salaires				2,222,640			
Allowances	Indemnités et Allocations				832,032			
Employer Contributions	Cotisations de l'Employeur				91,786			
Other Goods and Services	Autres Biens et Services	254,548	771,150	771,150	700,000	0	0	700,000
<i>Cost Centre Total</i>	<i>Total de Section de Frais</i>	<i>1,506,141</i>	<i>3,864,515</i>	<i>3,964,515</i>	<i>3,846,458</i>	<i>0</i>	<i>0</i>	<i>3,846,458</i>
54BF Information & Communication Technology Unit	Section d'Information et des Communications							
Personnel Emoluments	Traitement du Personnel	0	0	0	8,317,638	0	0	8,317,638
Wages and Salaries	Traitements et Salaires				6,420,960			
Allowances	Indemnités et Allocations				1,634,080			
Employer Contributions	Cotisations de l'Employeur				262,598			
Other Goods and Services	Autres Biens et Services	0	0	0	700,000	0	0	700,000
Capital Expenditure	Dépenses d'Investissement	0	0	0	4,000,000	0	0	4,000,000
<i>Cost Centre Total</i>	<i>Total de Section de Frais</i>	<i>0</i>	<i>0</i>	<i>0</i>	<i>13,017,638</i>	<i>0</i>	<i>0</i>	<i>13,017,638</i>
Activity Total:	Total pour Activité:	85,095,347	75,637,339	81,165,087	193,595,936	0	0	193,595,936
MEBC Policy & Planning Directorate	Direction de la politique et de la planification							
54BF Information & Communication Technology Unit	Section d'Information et des Communications							
Personnel Emoluments	Traitement du Personnel	4,834,025	3,988,688	4,688,688	0	0	0	0
Wages and Salaries	Traitements et Salaires				0			
Allowances	Indemnités et Allocations				0			
Employer Contributions	Cotisations de l'Employeur				0			
Other Goods and Services	Autres Biens et Services	1,331,865	1,964,266	1,264,266	0	0	0	0
<i>Cost Centre Total</i>	<i>Total de Section de Frais</i>	<i>6,165,890</i>	<i>5,952,954</i>	<i>5,952,954</i>	<i>0</i>	<i>0</i>	<i>0</i>	<i>0</i>

<i>Program/Activity/Cost Centre</i>	<i>Programme/Activité/Section de Frais</i>	<i>2013 Actual/2013 Actuel</i>	<i>2014 Original Appropriation/ 2014 Appropriation d'origine</i>	<i>2014 Revised Budget/ 2014 Budget Révisé</i>	<i>2015 Appropriation/ 2015 Appropriation</i>	<i>2015 Cash Grants Aid in Kind/ Subventions en Espèces et Aide en Nature</i>	<i>2015 Funded from External Loans Financé par le biais de prêts de l'extérieur</i>	<i>2015 Total</i>
54BG Policy and Planning Unit	Section des Politiques et de la Planification							
Personnel Emoluments	Traitement du Personnel	6,415,256	7,701,594	7,401,594	0	0	0	0
Wages and Salaries	Traitements et Salaires				0			
Allowances	Indemnités et Allocations				0			
Employer Contributions	Cotisations de l'Employeur				0			
Other Goods and Services	Autres Biens et Services	951,234	1,152,030	1,152,030	0	0	0	0
Capital Expenditure	Dépenses d'Investissement	0	194,035	194,035	0	0	0	0
<i>Cost Centre Total</i>	<i>Total de Section de Frais</i>	<i>7,366,490</i>	<i>9,047,659</i>	<i>8,747,659</i>	<i>0</i>	<i>0</i>	<i>0</i>	<i>0</i>
54BH Facilities Unit	Section des Établissements							
Personnel Emoluments	Traitement du Personnel	4,835,919	4,453,992	4,703,992	0	0	0	0
Wages and Salaries	Traitements et Salaires				0			
Allowances	Indemnités et Allocations				0			
Employer Contributions	Cotisations de l'Employeur				0			
Other Goods and Services	Autres Biens et Services	938,998	1,221,532	1,021,532	0	0	0	0
Capital Expenditure	Dépenses d'Investissement	0	776,000	776,000	0	0	0	0
<i>Cost Centre Total</i>	<i>Total de Section de Frais</i>	<i>5,774,917</i>	<i>6,451,524</i>	<i>6,501,524</i>	<i>0</i>	<i>0</i>	<i>0</i>	<i>0</i>
54BI Information and Communication Technology Unit	Section de l'Informatique et des Communications							
Personnel Emoluments	Traitement du Personnel	9,857,270	8,230,556	8,230,556	0	0	0	0
Wages and Salaries	Traitements et Salaires				0			
Allowances	Indemnités et Allocations				0			
Employer Contributions	Cotisations de l'Employeur				0			
Other Goods and Services	Autres Biens et Services	3,746,802	2,900,300	1,300,300	0	0	0	0
Capital Expenditure	Dépenses d'Investissement	6,765,562	8,096,345	8,096,345	0	0	0	0
<i>Cost Centre Total</i>	<i>Total de Section de Frais</i>	<i>20,369,634</i>	<i>19,227,201</i>	<i>17,627,201</i>	<i>0</i>	<i>0</i>	<i>0</i>	<i>0</i>
54BJ VEMIS Unit	Système de gestion d'informations sur l'Éducation de Vanuatu							
Personnel Emoluments	Traitement du Personnel	4,228,646	5,118,004	4,868,004	0	0	0	0
Wages and Salaries	Traitements et Salaires				0			
Allowances	Indemnités et Allocations				0			
Employer Contributions	Cotisations de l'Employeur				0			
Other Goods and Services	Autres Biens et Services	1,788,350	1,144,561	1,144,561	0	0	0	0
Subsidies & Transfers	Subventions et Transferts de Fonds	680,000	0	0	0	0	0	0
Capital Expenditure	Dépenses d'Investissement	44,444	0	0	0	0	0	0
<i>Cost Centre Total</i>	<i>Total de Section de Frais</i>	<i>6,741,440</i>	<i>6,262,565</i>	<i>6,012,565</i>	<i>0</i>	<i>0</i>	<i>0</i>	<i>0</i>

<i>Program/Activity/Cost Centre</i>	<i>Programme/Activité/Section de Frais</i>	<i>2013 Actual/2013 Actuel</i>	<i>2014 Original Appropriation/ 2014 Appropriation d'origine</i>	<i>2014 Revised Budget/ 2014 Budget Révisé</i>	<i>2015 Appropriation/ 2015 Appropriation</i>	<i>2015 Cash Grants Aid in Kind/ Subventions en Especes et Aide en Nature</i>	<i>2015 Funded from External Loans Financé par le biais de prêts de l'extérieur</i>	<i>2015 Total</i>
54BK Human Resource Development	Développement des Ressources Humaines							
Personnel Emoluments	Traitement du Personnel	0	1,807,658	1,807,658	0	0	0	0
Wages and Salaries	Traitements et Salaires				0			
Allowances	Indemnités et Allocations				0			
Employer Contributions	Cotisations de l'Employeur				0			
Other Goods and Services	Autres Biens et Services	0	485,000	485,000	0	0	0	0
<i>Cost Centre Total</i>	<i>Total de Section de Frais</i>	<i>0</i>	<i>2,292,658</i>	<i>2,292,658</i>	<i>0</i>	<i>0</i>	<i>0</i>	<i>0</i>
54BN Director Policy & Planning	Directeur des politiques et de la planification							
Personnel Emoluments	Traitement du Personnel	0	0	0	4,542,144	0	0	4,542,144
Wages and Salaries	Traitements et Salaires				3,175,200			
Allowances	Indemnités et Allocations				1,238,016			
Employer Contributions	Cotisations de l'Employeur				128,928			
Other Goods and Services	Autres Biens et Services	0	0	0	1,770,000	0	0	1,770,000
<i>Cost Centre Total</i>	<i>Total de Section de Frais</i>	<i>0</i>	<i>0</i>	<i>0</i>	<i>6,312,144</i>	<i>0</i>	<i>0</i>	<i>6,312,144</i>
54BO Planning Unit	Section de la Planification							
Personnel Emoluments	Traitement du Personnel	0	0	0	8,102,510	0	0	8,102,510
Wages and Salaries	Traitements et Salaires				6,315,120			
Allowances	Indemnités et Allocations				1,528,064			
Employer Contributions	Cotisations de l'Employeur				259,326			
Other Goods and Services	Autres Biens et Services	0	0	0	1,510,000	0	0	1,510,000
Capital Expenditure	Dépenses d'Investissement	0	0	0	150,000	0	0	150,000
<i>Cost Centre Total</i>	<i>Total de Section de Frais</i>	<i>0</i>	<i>0</i>	<i>0</i>	<i>9,762,510</i>	<i>0</i>	<i>0</i>	<i>9,762,510</i>
54BP Statistics & Mapping Unit	Section des Statistiques & de Cartographie							
Personnel Emoluments	Traitement du Personnel	0	0	0	5,493,054	0	0	5,493,054
Wages and Salaries	Traitements et Salaires				4,551,120			
Allowances	Indemnités et Allocations				756,048			
Employer Contributions	Cotisations de l'Employeur				185,886			
Other Goods and Services	Autres Biens et Services	0	0	0	1,000,000	0	0	1,000,000
<i>Cost Centre Total</i>	<i>Total de Section de Frais</i>	<i>0</i>	<i>0</i>	<i>0</i>	<i>6,493,054</i>	<i>0</i>	<i>0</i>	<i>6,493,054</i>
54BQ Human Resources & Development Unit	Section chargée du perfection des Ressources humaines							
Personnel Emoluments	Traitement du Personnel	0	0	0	1,984,480	0	0	1,984,480
Wages and Salaries	Traitements et Salaires				1,764,000			
Allowances	Indemnités et Allocations				148,000			
Employer Contributions	Cotisations de l'Employeur				72,480			
Other Goods and Services	Autres Biens et Services	0	0	0	485,000	0	0	485,000
<i>Cost Centre Total</i>	<i>Total de Section de Frais</i>	<i>0</i>	<i>0</i>	<i>0</i>	<i>2,469,480</i>	<i>0</i>	<i>0</i>	<i>2,469,480</i>

<i>Program/Activity/Cost Centre</i>	<i>Programme/Activité/Section de Frais</i>	<i>2013 Actual/2013 Actuel</i>	<i>2014 Original Appropriation/ 2014 Appropriation d'origine</i>	<i>2014 Revised Budget/ 2014 Budget Révisé</i>	<i>2015 Appropriation/ 2015 Appropriation</i>	<i>2015 Cash Grants Aid in Kind/ Subventions en Espèces et Aide en Nature</i>	<i>2015 Funded from External Loans Financé par le biais de prêts de l'extérieur</i>	<i>2015 Total</i>
54BS <i>SEO Conference & Workshop</i>	<i>Conférence et Atelier pour les superieur officiers de l'éducation</i>							
Personnel Emoluments	Traitement du Personnel	0	0	0	700,000	0	0	700,000
Allowances	Indemnités et Allocations				700,000			
Other Goods and Services	Autres Biens et Services	0	0	0	1,800,000	0	0	1,800,000
<i>Cost Centre Total</i>	<i>Total de Section de Frais</i>	<i>0</i>	<i>0</i>	<i>0</i>	<i>2,500,000</i>	<i>0</i>	<i>0</i>	<i>2,500,000</i>
Activity Total:	Total pour Activité:	46,418,371	49,234,561	47,134,561	27,537,188	0	0	27,537,188
Program Total:	Total pour le Programme:	155,452,076	148,993,229	153,189,283	251,122,276	169,068,008	0	420,190,284
MEC School Education	Education Scolaire							
MECA Education Service Directorate	Direction des services de l'éducation							
54CA <i>Office of the Director of School Administration</i>	<i>Section du Curriculum et de l'évaluation</i>							
Personnel Emoluments	Traitement du Personnel	7,909,443	6,604,650	6,604,650	6,547,802	0	0	6,547,802
Wages and Salaries	Traitements et Salaires				4,792,240			
Allowances	Indemnités et Allocations				1,556,032			
Employer Contributions	Cotisations de l'Employeur				199,530			
Other Goods and Services	Autres Biens et Services	3,804,045	1,847,850	1,647,850	960,000	0	0	960,000
Capital Expenditure	Dépenses d'Investissement	0	0	0	220,000	0	0	220,000
<i>Cost Centre Total</i>	<i>Total de Section de Frais</i>	<i>11,713,488</i>	<i>8,452,500</i>	<i>8,252,500</i>	<i>7,727,802</i>	<i>0</i>	<i>0</i>	<i>7,727,802</i>
54CB <i>Primary Education Unit</i>	<i>Section de l'Enseignement de base</i>							
Personnel Emoluments	Traitement du Personnel	8,671,218	11,199,466	10,599,466	2,186,480	0	0	2,186,480
Wages and Salaries	Traitements et Salaires				1,764,000			
Allowances	Indemnités et Allocations				350,000			
Employer Contributions	Cotisations de l'Employeur				72,480			
Other Goods and Services	Autres Biens et Services	1,773,718	2,627,181	2,227,181	1,048,000	0	0	1,048,000
Capital Expenditure	Dépenses d'Investissement	144,996	0	0	120,000	0	0	120,000
<i>Cost Centre Total</i>	<i>Total de Section de Frais</i>	<i>10,589,932</i>	<i>13,826,647</i>	<i>12,826,647</i>	<i>3,354,480</i>	<i>0</i>	<i>0</i>	<i>3,354,480</i>
54CC <i>Secondary Education Unit</i>	<i>Section de l'Enseignement secondaire, technique & professionnel</i>							
Personnel Emoluments	Traitement du Personnel	4,132,573	3,802,218	4,452,218	4,554,554	0	0	4,554,554
Wages and Salaries	Traitements et Salaires				3,281,040			
Allowances	Indemnités et Allocations				1,136,032			
Employer Contributions	Cotisations de l'Employeur				137,482			
Other Goods and Services	Autres Biens et Services	1,270,829	2,565,588	2,365,588	866,000	0	0	866,000
Capital Expenditure	Dépenses d'Investissement	74,227	0	0	84,000	0	0	84,000
<i>Cost Centre Total</i>	<i>Total de Section de Frais</i>	<i>5,477,629</i>	<i>6,367,806</i>	<i>6,817,806</i>	<i>5,504,554</i>	<i>0</i>	<i>0</i>	<i>5,504,554</i>

<i>Program/Activity/Cost Centre</i>	<i>Programme/Activité/Section de Frais</i>	<i>2013 Actual/2013 Actuel</i>	<i>2014 Original Appropriation/ 2014 Appropriation d'origine</i>	<i>2014 Revised Budget/ 2014 Budget Révisé</i>	<i>2015 Appropriation/ 2015 Appropriation</i>	<i>2015 Cash Grants Aid in Kind/ Subventions en Espèces et Aide en Nature</i>	<i>2015 Funded from External Loans Financé par le biais de prêts de l'extérieur</i>	<i>2015 Total</i>
54CD Early Childhood Education Unit	Section des Inspections							
Personnel Emoluments	Traitement du Personnel	1,855,256	2,624,693	2,624,693	4,298,861	0	0	4,298,861
Wages and Salaries	Traitements et Salaires				3,316,320			
Allowances	Indemnités et Allocations				846,048			
Employer Contributions	Cotisations de l'Employeur				136,493			
Other Goods and Services	Autres Biens et Services	127,733	295,850	295,850	1,550,000	0	0	1,550,000
Capital Expenditure	Dépenses d'Investissement	64,000	0	0	240,000	0	0	240,000
<i>Cost Centre Total</i>	<i>Total de Section de Frais</i>	<i>2,046,989</i>	<i>2,920,543</i>	<i>2,920,543</i>	<i>6,088,861</i>	<i>0</i>	<i>0</i>	<i>6,088,861</i>
54CE Torba Provincial Education Office	Bureau de l'Éducation - Province de Torba							
Personnel Emoluments	Traitement du Personnel	5,742,245	6,116,381	6,116,381	5,891,383	0	0	5,891,383
Wages and Salaries	Traitements et Salaires				4,833,360			
Allowances	Indemnités et Allocations				856,048			
Employer Contributions	Cotisations de l'Employeur				201,975			
Subsidies & Transfers	Subventions et Transferts de Fonds	4,000,000	4,000,000	4,000,000	4,000,000	0	0	4,000,000
<i>Cost Centre Total</i>	<i>Total de Section de Frais</i>	<i>9,742,245</i>	<i>10,116,381</i>	<i>10,116,381</i>	<i>9,891,383</i>	<i>0</i>	<i>0</i>	<i>9,891,383</i>
54CF Sanma Provincial Education Office	Bureau de l'Éducation - Province de Sanma							
Personnel Emoluments	Traitement du Personnel	4,393,044	7,297,133	6,847,133	9,111,078	0	0	9,111,078
Wages and Salaries	Traitements et Salaires				7,126,560			
Allowances	Indemnités et Allocations				1,684,096			
Employer Contributions	Cotisations de l'Employeur				300,422			
Subsidies & Transfers	Subventions et Transferts de Fonds	4,000,000	4,000,000	4,000,000	4,000,000	0	0	4,000,000
<i>Cost Centre Total</i>	<i>Total de Section de Frais</i>	<i>8,393,044</i>	<i>11,297,133</i>	<i>10,847,133</i>	<i>13,111,078</i>	<i>0</i>	<i>0</i>	<i>13,111,078</i>
54CG Penama Provincial Education Office	Bureau de l'Éducation - Province de Pénama							
Personnel Emoluments	Traitement du Personnel	8,300,039	8,802,765	8,802,765	8,122,535	0	0	8,122,535
Wages and Salaries	Traitements et Salaires				6,420,960			
Allowances	Indemnités et Allocations				1,436,096			
Employer Contributions	Cotisations de l'Employeur				265,479			
Subsidies & Transfers	Subventions et Transferts de Fonds	4,000,000	4,000,000	4,000,000	4,000,000	0	0	4,000,000
<i>Cost Centre Total</i>	<i>Total de Section de Frais</i>	<i>12,300,039</i>	<i>12,802,765</i>	<i>12,802,765</i>	<i>12,122,535</i>	<i>0</i>	<i>0</i>	<i>12,122,535</i>
54CH Malampa Provincial Education Office	Bureau de l'Éducation - Province de Malampa							
Personnel Emoluments	Traitement du Personnel	7,768,514	8,307,787	8,757,787	8,418,007	0	0	8,418,007
Wages and Salaries	Traitements et Salaires				6,950,160			
Allowances	Indemnités et Allocations				1,184,080			
Employer Contributions	Cotisations de l'Employeur				283,767			
Subsidies & Transfers	Subventions et Transferts de Fonds	4,000,000	4,000,000	4,000,000	4,000,000	0	0	4,000,000
<i>Cost Centre Total</i>	<i>Total de Section de Frais</i>	<i>11,768,514</i>	<i>12,307,787</i>	<i>12,757,787</i>	<i>12,418,007</i>	<i>0</i>	<i>0</i>	<i>12,418,007</i>

<i>Program/Activity/Cost Centre</i>	<i>Programme/Activité/Section de Frais</i>	<i>2013 Actual/2013 Actuel</i>	<i>2014 Original Appropriation/ 2014 Appropriation d'origine</i>	<i>2014 Revised Budget/ 2014 Budget Révisé</i>	<i>2015 Appropriation/ 2015 Appropriation</i>	<i>2015 Cash Grants Aid in Kind/ Subventions en Espèces et Aide en Nature</i>	<i>2015 Funded from External Loans Financé par le biais de prêts de l'extérieur</i>	<i>2015 Total</i>
54CI Shefa Provincial Education Office	Bureau de l'Éducation - Province de Shéfa							
Personnel Emoluments	Traitement du Personnel	10,462,627	10,510,343	10,610,343	10,680,487	0	0	10,680,487
Wages and Salaries	Traitements et Salaires				8,361,360			
Allowances	Indemnités et Allocations				1,974,112			
Employer Contributions	Cotisations de l'Employeur				345,015			
Subsidies & Transfers	Subventions et Transferts de Fonds	4,000,000	4,000,000	4,000,000	4,000,000	0	0	4,000,000
<i>Cost Centre Total</i>	<i>Total de Section de Frais</i>	<i>14,462,627</i>	<i>14,510,343</i>	<i>14,610,343</i>	<i>14,680,487</i>	<i>0</i>	<i>0</i>	<i>14,680,487</i>
54CJ Tafea Provincial Education Office	Bureau de l'Éducation - Province de Taféa							
Personnel Emoluments	Traitement du Personnel	6,223,636	9,338,574	9,338,574	9,500,447	0	0	9,500,447
Wages and Salaries	Traitements et Salaires				7,798,968			
Allowances	Indemnités et Allocations				1,376,080			
Employer Contributions	Cotisations de l'Employeur				325,399			
Subsidies & Transfers	Subventions et Transferts de Fonds	4,000,000	4,000,000	4,000,000	4,000,000	0	0	4,000,000
<i>Cost Centre Total</i>	<i>Total de Section de Frais</i>	<i>10,223,636</i>	<i>13,338,574</i>	<i>13,338,574</i>	<i>13,500,447</i>	<i>0</i>	<i>0</i>	<i>13,500,447</i>
54CK Government Assisted Education Authority Unit	Directeurs des établissements scolaires bénéficiant de subventions de l'État							
Personnel Emoluments	Traitement du Personnel	7,755,489	6,146,562	6,146,562	8,874,408	0	0	8,874,408
Wages and Salaries	Traitements et Salaires				6,985,440			
Allowances	Indemnités et Allocations				1,596,112			
Employer Contributions	Cotisations de l'Employeur				292,856			
<i>Cost Centre Total</i>	<i>Total de Section de Frais</i>	<i>7,755,489</i>	<i>6,146,562</i>	<i>6,146,562</i>	<i>8,874,408</i>	<i>0</i>	<i>0</i>	<i>8,874,408</i>
54CL Training & Scholarship Coordination Unit	Unité d'examen et d'évaluation							
Personnel Emoluments	Traitement du Personnel	13,692,652	0	0	0	0	0	0
Wages and Salaries	Traitements et Salaires				0			
Allowances	Indemnités et Allocations				0			
Employer Contributions	Cotisations de l'Employeur				0			
Other Goods and Services	Autres Biens et Services	2,161,681	0	0	0	0	0	0
<i>Cost Centre Total</i>	<i>Total de Section de Frais</i>	<i>15,854,333</i>	<i>0</i>	<i>0</i>	<i>0</i>	<i>0</i>	<i>0</i>	<i>0</i>
54CM TVET in Schools Unit	Section des écoles du TVET							
Personnel Emoluments	Traitement du Personnel	2,194,238	2,114,496	2,114,496	2,314,496	0	0	2,314,496
Wages and Salaries	Traitements et Salaires				1,764,000			
Allowances	Indemnités et Allocations				478,016			
Employer Contributions	Cotisations de l'Employeur				72,480			
Other Goods and Services	Autres Biens et Services	250,000	388,000	388,000	850,000	0	0	850,000
Subsidies & Transfers	Subventions et Transferts de Fonds	0	15,000,000	15,000,000	0	0	0	0
<i>Cost Centre Total</i>	<i>Total de Section de Frais</i>	<i>2,444,238</i>	<i>17,502,496</i>	<i>17,502,496</i>	<i>3,164,496</i>	<i>0</i>	<i>0</i>	<i>3,164,496</i>

<i>Program/Activity/Cost Centre</i>	<i>Programme/Activité/Section de Frais</i>	<i>2013 Actual/2013 Actuel</i>	<i>2014 Original Appropriation/ 2014 Appropriation d'origine</i>	<i>2014 Revised Budget/ 2014 Budget Révisé</i>	<i>2015 Appropriation/ 2015 Appropriation</i>	<i>2015 Cash Grants Aid in Kind/ Subventions en Espèces et Aide en Nature</i>	<i>2015 Funded from External Loans Financé par le biais de prêts de l'extérieur</i>	<i>2015 Total</i>
54CN National Education Program Unit	Section des programmes de l'éducation nationale							
Personnel Emoluments	Traitement du Personnel	0	0	0	5,899,956	0	0	5,899,956
Wages and Salaries	Traitements et Salaires				4,798,080			
Allowances	Indemnités et Allocations				908,032			
Employer Contributions	Cotisations de l'Employeur				193,844			
Other Goods and Services	Autres Biens et Services	0	0	0	1,300,000	0	0	1,300,000
<i>Cost Centre Total</i>	<i>Total de Section de Frais</i>	<i>0</i>	<i>0</i>	<i>0</i>	<i>7,199,956</i>	<i>0</i>	<i>0</i>	<i>7,199,956</i>
54CO Principal Education Service Unit	Section du Principal Service de l'éducation							
Personnel Emoluments	Traitement du Personnel	0	0	0	2,294,576	0	0	2,294,576
Wages and Salaries	Traitements et Salaires				1,764,000			
Allowances	Indemnités et Allocations				460,016			
Employer Contributions	Cotisations de l'Employeur				70,560			
Other Goods and Services	Autres Biens et Services	0	0	0	820,000	0	0	820,000
<i>Cost Centre Total</i>	<i>Total de Section de Frais</i>	<i>0</i>	<i>0</i>	<i>0</i>	<i>3,114,576</i>	<i>0</i>	<i>0</i>	<i>3,114,576</i>
54CP Examination & Assessment Unit	Examination et section d'évaluation							
Personnel Emoluments	Traitement du Personnel	0	0	0	18,923,490	0	0	18,923,490
Wages and Salaries	Traitements et Salaires				15,205,740			
Allowances	Indemnités et Allocations				3,094,160			
Employer Contributions	Cotisations de l'Employeur				623,590			
Other Goods and Services	Autres Biens et Services	0	0	0	15,460,000	0	0	15,460,000
Capital Expenditure	Dépenses d'Investissement	0	0	0	300,000	0	0	300,000
<i>Cost Centre Total</i>	<i>Total de Section de Frais</i>	<i>0</i>	<i>0</i>	<i>0</i>	<i>34,683,490</i>	<i>0</i>	<i>0</i>	<i>34,683,490</i>
54CQ Curriculum Development Unit	Section de développement des programmes							
Personnel Emoluments	Traitement du Personnel	0	0	0	25,508,523	0	0	25,508,523
Wages and Salaries	Traitements et Salaires				20,744,640			
Allowances	Indemnités et Allocations				3,908,176			
Employer Contributions	Cotisations de l'Employeur				855,707			
Other Goods and Services	Autres Biens et Services	0	0	0	14,180,000	0	0	14,180,000
Capital Expenditure	Dépenses d'Investissement	0	0	0	480,000	0	0	480,000
<i>Cost Centre Total</i>	<i>Total de Section de Frais</i>	<i>0</i>	<i>0</i>	<i>0</i>	<i>40,168,523</i>	<i>0</i>	<i>0</i>	<i>40,168,523</i>
54CR School Based Management Unit	Section de gestion des établissements							
Personnel Emoluments	Traitement du Personnel	0	0	0	15,123,610	0	0	15,123,610
Wages and Salaries	Traitements et Salaires				12,806,640			
Allowances	Indemnités et Allocations				1,796,064			
Employer Contributions	Cotisations de l'Employeur				520,906			
Other Goods and Services	Autres Biens et Services	0	0	0	1,650,000	0	0	1,650,000
<i>Cost Centre Total</i>	<i>Total de Section de Frais</i>	<i>0</i>	<i>0</i>	<i>0</i>	<i>16,773,610</i>	<i>0</i>	<i>0</i>	<i>16,773,610</i>

<i>Program/Activity/Cost Centre</i>	<i>Programme/Activité/Section de Frais</i>	<i>2013 Actual/2013 Actuel</i>	<i>2014 Original Appropriation/ 2014 Appropriation d'origine</i>	<i>2014 Revised Budget/ 2014 Budget Révisé</i>	<i>2015 Appropriation/ 2015 Appropriation</i>	<i>2015 Cash Grants Aid in Kind/ Subventions en Espèces et Aide en Nature</i>	<i>2015 Funded from External Loans Financé par le biais de prêts de l'extérieur</i>	<i>2015 Total</i>
54CS Zone Curriculum Advisors	Zone des Conseillers Pédagogique							
Personnel Emoluments	Traitement du Personnel	0	0	0	74,889,474	0	0	74,889,474
Wages and Salaries	Traitements et Salaires				49,533,120			
Allowances	Indemnités et Allocations				22,656,000			
Employer Contributions	Cotisations de l'Employeur				2,700,354			
Subsidies & Transfers	Subventions et Transferts de Fonds	0	0	0	6,660,000	0	0	6,660,000
<i>Cost Centre Total</i>	<i>Total de Section de Frais</i>	<i>0</i>	<i>0</i>	<i>0</i>	<i>81,549,474</i>	<i>0</i>	<i>0</i>	<i>81,549,474</i>
Activity Total:	Total pour Activité:	122,772,203	129,589,537	128,939,537	293,928,167	0	0	293,928,167
MECB Secondary Schools Division	Écoles Secondaires							
54DA Torba Secondary Schools	Écoles secondaires de Torba							
Personnel Emoluments	Traitement du Personnel	12,156,313	17,784,494	17,684,494	19,346,337	0	0	19,346,337
Wages and Salaries	Traitements et Salaires				17,057,880			
Allowances	Indemnités et Allocations				1,572,064			
Employer Contributions	Cotisations de l'Employeur				716,393			
Other Goods and Services	Autres Biens et Services	75,520	0	0	0	0	0	0
<i>Cost Centre Total</i>	<i>Total de Section de Frais</i>	<i>12,231,833</i>	<i>17,784,494</i>	<i>17,684,494</i>	<i>19,346,337</i>	<i>0</i>	<i>0</i>	<i>19,346,337</i>
54DB Sanma Secondary Schools	Écoles secondaires de Sanma							
Personnel Emoluments	Traitement du Personnel	154,549,513	159,066,016	157,516,016	145,177,263	0	0	145,177,263
Wages and Salaries	Traitements et Salaires				128,239,320			
Allowances	Indemnités et Allocations				11,596,560			
Employer Contributions	Cotisations de l'Employeur				5,341,383			
Other Goods and Services	Autres Biens et Services	64,000	0	0	0	0	0	0
<i>Cost Centre Total</i>	<i>Total de Section de Frais</i>	<i>154,613,513</i>	<i>159,066,016</i>	<i>157,516,016</i>	<i>145,177,263</i>	<i>0</i>	<i>0</i>	<i>145,177,263</i>
54DC Penama Secondary Schools	Écoles secondaires de Pénama							
Personnel Emoluments	Traitement du Personnel	44,391,490	48,566,269	48,466,269	41,521,700	0	0	41,521,700
Wages and Salaries	Traitements et Salaires				38,772,720			
Allowances	Indemnités et Allocations				1,152,000			
Employer Contributions	Cotisations de l'Employeur				1,596,980			
Other Goods and Services	Autres Biens et Services	34,000	0	0	0	0	0	0
<i>Cost Centre Total</i>	<i>Total de Section de Frais</i>	<i>44,425,490</i>	<i>48,566,269</i>	<i>48,466,269</i>	<i>41,521,700</i>	<i>0</i>	<i>0</i>	<i>41,521,700</i>
54DD Malampa Secondary Schools	Écoles secondaires de Malampa							
Personnel Emoluments	Traitement du Personnel	120,940,509	122,064,488	121,764,488	108,496,576	0	0	108,496,576
Wages and Salaries	Traitements et Salaires				97,884,360			
Allowances	Indemnités et Allocations				6,536,224			
Employer Contributions	Cotisations de l'Employeur				4,075,992			
<i>Cost Centre Total</i>	<i>Total de Section de Frais</i>	<i>120,940,509</i>	<i>122,064,488</i>	<i>121,764,488</i>	<i>108,496,576</i>	<i>0</i>	<i>0</i>	<i>108,496,576</i>

<i>Program/Activity/Cost Centre</i>	<i>Programme/Activité/Section de Frais</i>	<i>2013 Actual/2013 Actuel</i>	<i>2014 Original Appropriation/ 2014 Appropriation d'origine</i>	<i>2014 Revised Budget/ 2014 Budget Révisé</i>	<i>2015 Appropriation/ 2015 Appropriation</i>	<i>2015 Cash Grants Aid in Kind/ Subventions en Espèces et Aide en Nature</i>	<i>2015 Funded from External Loans Financé par le biais de prêts de l'extérieur</i>	<i>2015 Total</i>
54DE Shefa Secondary Schools	Écoles secondaires de Shéfa							
Personnel Emoluments	Traitement du Personnel	284,924,882	271,578,189	271,578,189	261,597,645	0	0	261,597,645
Wages and Salaries	Traitements et Salaires				231,754,320			
Allowances	Indemnités et Allocations				20,301,200			
Employer Contributions	Cotisations de l'Employeur				9,542,125			
Other Goods and Services	Autres Biens et Services	18,500	0	0	0	0	0	0
<i>Cost Centre Total</i>	<i>Total de Section de Frais</i>	<i>284,943,382</i>	<i>271,578,189</i>	<i>271,578,189</i>	<i>261,597,645</i>	<i>0</i>	<i>0</i>	<i>261,597,645</i>
54DF Tafea Secondary School	Écoles secondaires de Taféa							
Personnel Emoluments	Traitement du Personnel	95,601,301	95,104,027	95,104,027	90,088,316	0	0	90,088,316
Wages and Salaries	Traitements et Salaires				79,873,920			
Allowances	Indemnités et Allocations				6,860,256			
Employer Contributions	Cotisations de l'Employeur				3,354,140			
Other Goods and Services	Autres Biens et Services	37,580	0	0	0	0	0	0
<i>Cost Centre Total</i>	<i>Total de Section de Frais</i>	<i>95,638,881</i>	<i>95,104,027</i>	<i>95,104,027</i>	<i>90,088,316</i>	<i>0</i>	<i>0</i>	<i>90,088,316</i>
54DG Catholic Secondary Schools	Écoles secondaires catholiques							
Personnel Emoluments	Traitement du Personnel	177,903,458	170,891,714	170,891,714	171,409,990	0	0	171,409,990
Wages and Salaries	Traitements et Salaires				150,927,840			
Allowances	Indemnités et Allocations				14,216,752			
Employer Contributions	Cotisations de l'Employeur				6,265,398			
Other Goods and Services	Autres Biens et Services	-15,400	0	0	0	0	0	0
<i>Cost Centre Total</i>	<i>Total de Section de Frais</i>	<i>177,888,058</i>	<i>170,891,714</i>	<i>170,891,714</i>	<i>171,409,990</i>	<i>0</i>	<i>0</i>	<i>171,409,990</i>
54DH Protestant Secondary Schools	Écoles secondaires protestantes							
Personnel Emoluments	Traitement du Personnel	27,666,967	28,836,998	28,836,998	22,603,825	0	0	22,603,825
Wages and Salaries	Traitements et Salaires				20,709,360			
Allowances	Indemnités et Allocations				1,032,016			
Employer Contributions	Cotisations de l'Employeur				862,449			
Other Goods and Services	Autres Biens et Services	56,000	0	0	0	0	0	0
<i>Cost Centre Total</i>	<i>Total de Section de Frais</i>	<i>27,722,967</i>	<i>28,836,998</i>	<i>28,836,998</i>	<i>22,603,825</i>	<i>0</i>	<i>0</i>	<i>22,603,825</i>
54DI Apostolic Secondary Schools	Écoles secondaires apostoliques							
Personnel Emoluments	Traitement du Personnel	4,119,674	4,826,428	4,826,428	4,764,028	0	0	4,764,028
Wages and Salaries	Traitements et Salaires				3,845,520			
Allowances	Indemnités et Allocations				756,048			
Employer Contributions	Cotisations de l'Employeur				162,460			
<i>Cost Centre Total</i>	<i>Total de Section de Frais</i>	<i>4,119,674</i>	<i>4,826,428</i>	<i>4,826,428</i>	<i>4,764,028</i>	<i>0</i>	<i>0</i>	<i>4,764,028</i>
54DJ SDA Secondary Schools	Écoles secondaires adventistes							
Personnel Emoluments	Traitement du Personnel	45,455,853	44,093,433	44,093,433	50,021,515	0	0	50,021,515
Wages and Salaries	Traitements et Salaires				44,840,880			
Allowances	Indemnités et Allocations				3,312,128			
Employer Contributions	Cotisations de l'Employeur				1,868,507			
<i>Cost Centre Total</i>	<i>Total de Section de Frais</i>	<i>45,455,853</i>	<i>44,093,433</i>	<i>44,093,433</i>	<i>50,021,515</i>	<i>0</i>	<i>0</i>	<i>50,021,515</i>

<i>Program/Activity/Cost Centre</i>	<i>Programme/Activité/Section de Frais</i>	<i>2013 Actual/2013 Actuel</i>	<i>2014 Original Appropriation/ 2014 Appropriation d'origine</i>	<i>2014 Revised Budget/ 2014 Budget Révisé</i>	<i>2015 Appropriation/ 2015 Appropriation</i>	<i>2015 Cash Grants Aid in Kind/ Subventions en Espèces et Aide en Nature</i>	<i>2015 Funded from External Loans Financé par le biais de prêts de l'extérieur</i>	<i>2015 Total</i>
54DK Church of Malanesia Secondary Schools	Écoles secondaires de l'Église de la Mélanésie							
Personnel Emoluments	Traitement du Personnel	35,500,498	30,977,987	30,977,987	33,315,811	0	0	33,315,811
Wages and Salaries	Traitements et Salaires				30,358,440			
Allowances	Indemnités et Allocations				1,676,000			
Employer Contributions	Cotisations de l'Employeur				1,281,371			
<i>Cost Centre Total</i>	<i>Total de Section de Frais</i>	<i>35,500,498</i>	<i>30,977,987</i>	<i>30,977,987</i>	<i>33,315,811</i>	<i>0</i>	<i>0</i>	<i>33,315,811</i>
54DL Church of Christ Secondary Schools	Écoles secondaires de l'Église du Christ							
Personnel Emoluments	Traitement du Personnel	27,333,649	21,021,891	21,021,891	20,974,966	0	0	20,974,966
Wages and Salaries	Traitements et Salaires				18,804,240			
Allowances	Indemnités et Allocations				1,364,000			
Employer Contributions	Cotisations de l'Employeur				806,726			
<i>Cost Centre Total</i>	<i>Total de Section de Frais</i>	<i>27,333,649</i>	<i>21,021,891</i>	<i>21,021,891</i>	<i>20,974,966</i>	<i>0</i>	<i>0</i>	<i>20,974,966</i>
54DM Prebyterian Secondary Schools	Écoles secondaires presbytériennes							
Personnel Emoluments	Traitement du Personnel	43,082,873	25,535,656	25,535,656	21,775,558	0	0	21,775,558
Wages and Salaries	Traitements et Salaires				19,598,040			
Allowances	Indemnités et Allocations				1,340,000			
Employer Contributions	Cotisations de l'Employeur				837,518			
<i>Cost Centre Total</i>	<i>Total de Section de Frais</i>	<i>43,082,873</i>	<i>25,535,656</i>	<i>25,535,656</i>	<i>21,775,558</i>	<i>0</i>	<i>0</i>	<i>21,775,558</i>
54DN Secondary Schools Grant	Subvention aux écoles secondaires							
Subsidies & Transfers	Subventions et Transferts de Fonds	101,301,822	92,560,000	92,560,000	114,876,700	0	0	114,876,700
<i>Cost Centre Total</i>	<i>Total de Section de Frais</i>	<i>101,301,822</i>	<i>92,560,000</i>	<i>92,560,000</i>	<i>114,876,700</i>	<i>0</i>	<i>0</i>	<i>114,876,700</i>
54DO Secondary Teachers Incidentals	Frais accessoires des professeurs du secondaire							
Personnel Emoluments	Traitement du Personnel	3,334,926	0	0	300,000	0	0	300,000
Wages and Salaries	Traitements et Salaires				0			
Allowances	Indemnités et Allocations				300,000			
Employer Contributions	Cotisations de l'Employeur				0			
Other Goods and Services	Autres Biens et Services	2,892,743	3,395,000	2,624,706	3,095,000	0	0	3,095,000
<i>Cost Centre Total</i>	<i>Total de Section de Frais</i>	<i>6,227,669</i>	<i>3,395,000</i>	<i>2,624,706</i>	<i>3,395,000</i>	<i>0</i>	<i>0</i>	<i>3,395,000</i>
54DP Bahai'i Secondary Schools	Écoles secondaires Bahai'i							
Personnel Emoluments	Traitement du Personnel	0	1,774,710	1,774,710	4,522,361	0	0	4,522,361
Wages and Salaries	Traitements et Salaires				3,810,240			
Allowances	Indemnités et Allocations				552,032			
Employer Contributions	Cotisations de l'Employeur				160,089			
<i>Cost Centre Total</i>	<i>Total de Section de Frais</i>	<i>0</i>	<i>1,774,710</i>	<i>1,774,710</i>	<i>4,522,361</i>	<i>0</i>	<i>0</i>	<i>4,522,361</i>
54DQ VFF Academy Secondary Schools	VFF Académie Écoles Secondaires							
Personnel Emoluments	Traitement du Personnel	0	1,587,510	1,587,510	1,562,550	0	0	1,562,550
Wages and Salaries	Traitements et Salaires				1,305,360			
Allowances	Indemnités et Allocations				204,016			
Employer Contributions	Cotisations de l'Employeur				53,174			
<i>Cost Centre Total</i>	<i>Total de Section de Frais</i>	<i>0</i>	<i>1,587,510</i>	<i>1,587,510</i>	<i>1,562,550</i>	<i>0</i>	<i>0</i>	<i>1,562,550</i>

<i>Program/Activity/Cost Centre</i>	<i>Programme/Activité/Section de Frais</i>	<i>2013 Actual/2013 Actuel</i>	<i>2014 Original Appropriation/ 2014 Appropriation d'origine</i>	<i>2014 Revised Budget/ 2014 Budget Révisé</i>	<i>2015 Appropriation/ 2015 Appropriation</i>	<i>2015 Cash Grants Aid in Kind/ Subventions en Espèces et Aide en Nature</i>	<i>2015 Funded from External Loans Financé par le biais de prêts de l'extérieur</i>	<i>2015 Total</i>
54DR NTM Secondary Schools	NTM Écoles secondaires							
Personnel Emoluments	Traitement du Personnel	0	3,238,918	3,238,918	3,199,980	0	0	3,199,980
Wages and Salaries	Traitements et Salaires				2,610,720			
Allowances	Indemnités et Allocations				480,032			
Employer Contributions	Cotisations de l'Employeur				109,228			
<i>Cost Centre Total</i>	<i>Total de Section de Frais</i>	<i>0</i>	<i>3,238,918</i>	<i>3,238,918</i>	<i>3,199,980</i>	<i>0</i>	<i>0</i>	<i>3,199,980</i>
54DS Unposted Secondary Teachers	Les Enseignants Secondaire Non Intégrées							
Personnel Emoluments	Traitement du Personnel	0	33,786,374	33,786,374	44,016,812	0	0	44,016,812
Wages and Salaries	Traitements et Salaires				41,665,680			
Allowances	Indemnités et Allocations				672,032			
Employer Contributions	Cotisations de l'Employeur				1,679,100			
<i>Cost Centre Total</i>	<i>Total de Section de Frais</i>	<i>0</i>	<i>33,786,374</i>	<i>33,786,374</i>	<i>44,016,812</i>	<i>0</i>	<i>0</i>	<i>44,016,812</i>
Activity Total:	Total pour Activité:	1,181,426,671	1,176,690,102	1,173,869,808	1,162,666,933	0	0	1,162,666,933
MECC Primary Schools Division	Écoles Primaires							
54EA Torba Primary Schools	Écoles primaires de Torba							
Personnel Emoluments	Traitement du Personnel	59,954,825	59,695,846	59,695,846	53,906,957	0	0	53,906,957
Wages and Salaries	Traitements et Salaires				46,992,960			
Allowances	Indemnités et Allocations				4,896,048			
Employer Contributions	Cotisations de l'Employeur				2,017,949			
Other Goods and Services	Autres Biens et Services	57,000	0	0	0	0	0	0
<i>Cost Centre Total</i>	<i>Total de Section de Frais</i>	<i>60,011,825</i>	<i>59,695,846</i>	<i>59,695,846</i>	<i>53,906,957</i>	<i>0</i>	<i>0</i>	<i>53,906,957</i>
54EB Sanma Primary Schools	Écoles primaires de Sanma							
Personnel Emoluments	Traitement du Personnel	208,355,127	213,354,624	212,654,624	209,391,894	0	0	209,391,894
Wages and Salaries	Traitements et Salaires				178,375,680			
Allowances	Indemnités et Allocations				23,419,664			
Employer Contributions	Cotisations de l'Employeur				7,596,550			
Other Goods and Services	Autres Biens et Services	74,000	0	0	0	0	0	0
<i>Cost Centre Total</i>	<i>Total de Section de Frais</i>	<i>208,429,127</i>	<i>213,354,624</i>	<i>212,654,624</i>	<i>209,391,894</i>	<i>0</i>	<i>0</i>	<i>209,391,894</i>
54EC Penama Primary Schools	Écoles primaires de Pénama							
Personnel Emoluments	Traitement du Personnel	155,804,881	148,448,170	148,448,170	140,098,277	0	0	140,098,277
Wages and Salaries	Traitements et Salaires				116,741,520			
Allowances	Indemnités et Allocations				18,300,720			
Employer Contributions	Cotisations de l'Employeur				5,056,037			
Other Goods and Services	Autres Biens et Services	52,275	0	0	0	0	0	0
<i>Cost Centre Total</i>	<i>Total de Section de Frais</i>	<i>155,857,156</i>	<i>148,448,170</i>	<i>148,448,170</i>	<i>140,098,277</i>	<i>0</i>	<i>0</i>	<i>140,098,277</i>

<i>Program/Activity/Cost Centre</i>	<i>Programme/Activité/Section de Frais</i>	<i>2013 Actual/2013 Actuel</i>	<i>2014 Original Appropriation/ 2014 Appropriation d'origine</i>	<i>2014 Revised Budget/ 2014 Budget Révisé</i>	<i>2015 Appropriation/ 2015 Appropriation</i>	<i>2015 Cash Grants Aid in Kind/ Subventions en Espèces et Aide en Nature</i>	<i>2015 Funded from External Loans Financé par le biais de prêts de l'extérieur</i>	<i>2015 Total</i>
54ED Malampa Primary Schools	Écoles primaires de Malampa							
Personnel Emoluments	Traitement du Personnel	171,462,712	172,292,899	172,292,899	163,371,186	0	0	163,371,186
Wages and Salaries	Traitements et Salaires				139,673,520			
Allowances	Indemnités et Allocations				17,754,592			
Employer Contributions	Cotisations de l'Employeur				5,943,074			
Other Goods and Services	Autres Biens et Services	26,000	0	0	0	0	0	0
Cost Centre Total	Total de Section de Frais	171,488,712	172,292,899	172,292,899	163,371,186	0	0	163,371,186
54EE Shefa Primary Schools	Écoles primaires de Shéfa							
Personnel Emoluments	Traitement du Personnel	371,919,462	363,915,448	363,915,448	363,056,236	0	0	363,056,236
Wages and Salaries	Traitements et Salaires				298,578,458			
Allowances	Indemnités et Allocations				51,836,544			
Employer Contributions	Cotisations de l'Employeur				12,641,234			
Other Goods and Services	Autres Biens et Services	355,440	0	0	0	0	0	0
Cost Centre Total	Total de Section de Frais	372,274,902	363,915,448	363,915,448	363,056,236	0	0	363,056,236
54EF Tafea Primary Schools	Écoles primaires de Taféa							
Personnel Emoluments	Traitement du Personnel	182,377,953	174,218,294	174,218,294	164,736,443	0	0	164,736,443
Wages and Salaries	Traitements et Salaires				140,142,000			
Allowances	Indemnités et Allocations				18,673,872			
Employer Contributions	Cotisations de l'Employeur				5,920,571			
Other Goods and Services	Autres Biens et Services	139,830	0	0	0	0	0	0
Cost Centre Total	Total de Section de Frais	182,517,783	174,218,294	174,218,294	164,736,443	0	0	164,736,443
54EG Catholic Primary Schools	Écoles primaires catholiques							
Personnel Emoluments	Traitement du Personnel	266,498,203	262,673,487	262,673,487	250,660,530	0	0	250,660,530
Wages and Salaries	Traitements et Salaires				211,997,520			
Allowances	Indemnités et Allocations				29,666,160			
Employer Contributions	Cotisations de l'Employeur				8,996,850			
Other Goods and Services	Autres Biens et Services	20,000	0	0	0	0	0	0
Cost Centre Total	Total de Section de Frais	266,518,203	262,673,487	262,673,487	250,660,530	0	0	250,660,530
54EH Protestant Primary Schools	Écoles primaires protestantes							
Personnel Emoluments	Traitement du Personnel	41,245,173	39,497,599	39,497,599	39,984,569	0	0	39,984,569
Wages and Salaries	Traitements et Salaires				33,339,600			
Allowances	Indemnités et Allocations				5,190,192			
Employer Contributions	Cotisations de l'Employeur				1,454,777			
Cost Centre Total	Total de Section de Frais	41,245,173	39,497,599	39,497,599	39,984,569	0	0	39,984,569
54EI Apostolic Primary Schools	Écoles primaires apostoliques							
Personnel Emoluments	Traitement du Personnel	2,972,017	2,442,694	2,942,694	5,060,108	0	0	5,060,108
Wages and Salaries	Traitements et Salaires				3,669,120			
Allowances	Indemnités et Allocations				1,224,064			
Employer Contributions	Cotisations de l'Employeur				166,924			
Cost Centre Total	Total de Section de Frais	2,972,017	2,442,694	2,942,694	5,060,108	0	0	5,060,108

<i>Program/Activity/Cost Centre</i>	<i>Programme/Activité/Section de Frais</i>	<i>2013 Actual/2013 Actuel</i>	<i>2014 Original Appropriation/ 2014 Appropriation d'origine</i>	<i>2014 Revised Budget/ 2014 Budget Révisé</i>	<i>2015 Appropriation/ 2015 Appropriation</i>	<i>2015 Cash Grants Aid in Kind/ Subventions en Espèces et Aide en Nature</i>	<i>2015 Funded from External Loans Financé par le biais de prêts de l'extérieur</i>	<i>2015 Total</i>
54EJ SDA Primary Schools	Écoles primaires adventistes							
Personnel Emoluments	Traitement du Personnel	30,026,112	29,659,641	29,659,641	32,214,242	0	0	32,214,242
Wages and Salaries	Traitements et Salaires				26,177,760			
Allowances	Indemnités et Allocations				4,908,256			
Employer Contributions	Cotisations de l'Employeur				1,128,226			
Other Goods and Services	Autres Biens et Services	66,394	0	0	0	0	0	0
<i>Cost Centre Total</i>	<i>Total de Section de Frais</i>	<i>30,092,506</i>	<i>29,659,641</i>	<i>29,659,641</i>	<i>32,214,242</i>	<i>0</i>	<i>0</i>	<i>32,214,242</i>
54EL Provincial Education Office Maintenance	Entretien du bureau provincial de l'éducation							
Other Goods and Services	Autres Biens et Services	2,735,638	2,910,000	2,910,000	2,700,000	0	0	2,700,000
Subsidies & Transfers	Subventions et Transferts de Fonds	0	0	0	300,000	0	0	300,000
Capital Expenditure	Dépenses d'Investissement	159,111	0	0	0	0	0	0
<i>Cost Centre Total</i>	<i>Total de Section de Frais</i>	<i>2,894,749</i>	<i>2,910,000</i>	<i>2,910,000</i>	<i>3,000,000</i>	<i>0</i>	<i>0</i>	<i>3,000,000</i>
54EM Pre Schools Grant	Papéterie - Écoles primaires							
Subsidies & Transfers	Subventions et Transferts de Fonds	4,000,000	4,000,000	4,000,000	4,000,000	0	0	4,000,000
<i>Cost Centre Total</i>	<i>Total de Section de Frais</i>	<i>4,000,000</i>	<i>4,000,000</i>	<i>4,000,000</i>	<i>4,000,000</i>	<i>0</i>	<i>0</i>	<i>4,000,000</i>
54EN Primary Schools Grant	Subvention au système préscolaire, primaire et NTM							
Subsidies & Transfers	Subventions et Transferts de Fonds	202,312,534	252,890,663	252,890,663	316,113,329	0	0	316,113,329
<i>Cost Centre Total</i>	<i>Total de Section de Frais</i>	<i>202,312,534</i>	<i>252,890,663</i>	<i>252,890,663</i>	<i>316,113,329</i>	<i>0</i>	<i>0</i>	<i>316,113,329</i>
54EO Primary Teachers Incidentals	Frais accessoires des professeurs d'écoles							
Other Goods and Services	Autres Biens et Services	4,332,080	5,352,835	4,314,235	5,352,835	0	0	5,352,835
Subsidies & Transfers	Subventions et Transferts de Fonds	0	500,000	500,000	500,000	0	0	500,000
<i>Cost Centre Total</i>	<i>Total de Section de Frais</i>	<i>4,332,080</i>	<i>5,852,835</i>	<i>4,814,235</i>	<i>5,852,835</i>	<i>0</i>	<i>0</i>	<i>5,852,835</i>
54EP Church of Melanesia Primary Schools	Ecoles primaires Church of Melanesia							
Personnel Emoluments	Traitement du Personnel	2,553,639	3,244,605	3,244,605	3,194,685	0	0	3,194,685
Wages and Salaries	Traitements et Salaires				2,610,720			
Allowances	Indemnités et Allocations				468,016			
Employer Contributions	Cotisations de l'Employeur				115,949			
<i>Cost Centre Total</i>	<i>Total de Section de Frais</i>	<i>2,553,639</i>	<i>3,244,605</i>	<i>3,244,605</i>	<i>3,194,685</i>	<i>0</i>	<i>0</i>	<i>3,194,685</i>
54EQ Presbyterian Primary Schools	Initiative de la politique de gratuité							
Personnel Emoluments	Traitement du Personnel	2,567,963	7,130,345	7,130,345	7,925,820	0	0	7,925,820
Wages and Salaries	Traitements et Salaires				6,244,560			
Allowances	Indemnités et Allocations				1,411,040			
Employer Contributions	Cotisations de l'Employeur				270,220			
<i>Cost Centre Total</i>	<i>Total de Section de Frais</i>	<i>2,567,963</i>	<i>7,130,345</i>	<i>7,130,345</i>	<i>7,925,820</i>	<i>0</i>	<i>0</i>	<i>7,925,820</i>

<i>Program/Activity/Cost Centre</i>	<i>Programme/Activité/Section de Frais</i>	<i>2013 Actual/2013 Actuel</i>	<i>2014 Original Appropriation/ 2014 Appropriation d'origine</i>	<i>2014 Revised Budget/ 2014 Budget Révisé</i>	<i>2015 Appropriation/ 2015 Appropriation</i>	<i>2015 Cash Grants Aid in Kind/ Subventions en Espèces et Aide en Nature</i>	<i>2015 Funded from External Loans Financé par le biais de prêts de l'extérieur</i>	<i>2015 Total</i>
54ER Neil Thomas Ministry Primary Schools	Fonds des conseillers pédagogiques de zone							
Personnel Emoluments	Traitement du Personnel	9,755,172	3,321,785	3,821,785	2,367,814	0	0	2,367,814
Wages and Salaries	Traitements et Salaires				1,834,560			
Allowances	Indemnités et Allocations				456,032			
Employer Contributions	Cotisations de l'Employeur				77,222			
<i>Cost Centre Total</i>	<i>Total de Section de Frais</i>	<i>9,755,172</i>	<i>3,321,785</i>	<i>3,821,785</i>	<i>2,367,814</i>	<i>0</i>	<i>0</i>	<i>2,367,814</i>
54ET VFF Academy Primary Schools	VFF Académie Écoles primaires							
Personnel Emoluments	Traitement du Personnel	0	3,426,921	3,426,921	3,426,921	0	0	3,426,921
Wages and Salaries	Traitements et Salaires				2,751,840			
Allowances	Indemnités et Allocations				564,048			
Employer Contributions	Cotisations de l'Employeur				111,033			
<i>Cost Centre Total</i>	<i>Total de Section de Frais</i>	<i>0</i>	<i>3,426,921</i>	<i>3,426,921</i>	<i>3,426,921</i>	<i>0</i>	<i>0</i>	<i>3,426,921</i>
54EU Unposted Primary Teachers	Les Enseignants Primaire Non Intégrées							
Personnel Emoluments	Traitement du Personnel	0	9,666,011	9,666,011	26,960,816	0	0	26,960,816
Wages and Salaries	Traitements et Salaires				23,790,174			
Allowances	Indemnités et Allocations				2,196,000			
Employer Contributions	Cotisations de l'Employeur				974,642			
<i>Cost Centre Total</i>	<i>Total de Section de Frais</i>	<i>0</i>	<i>9,666,011</i>	<i>9,666,011</i>	<i>26,960,816</i>	<i>0</i>	<i>0</i>	<i>26,960,816</i>
Activity Total:	Total pour Activité:	1,719,823,541	1,758,641,867	1,757,903,267	1,795,322,662	0	0	1,795,322,662
MECD Tertiary Education	Enseignement supérieur							
54FA Office of the Director Tertiary Education	Bureau du directeur de l'éducation-Tertiaire							
Personnel Emoluments	Traitement du Personnel	100,252,384	91,922,050	98,672,050	0	0	0	0
Wages and Salaries	Traitements et Salaires				0			
Allowances	Indemnités et Allocations				0			
Employer Contributions	Cotisations de l'Employeur				0			
Subsidies & Transfers	Subventions et Transferts de Fonds	10,000,000	10,000,000	10,000,000	0	0	0	0
<i>Cost Centre Total</i>	<i>Total de Section de Frais</i>	<i>110,252,384</i>	<i>101,922,050</i>	<i>108,672,050</i>	<i>0</i>	<i>0</i>	<i>0</i>	<i>0</i>
54FB Training & Scholarship Cordination Unit	Section de Formation et bourses Coordination							
Personnel Emoluments	Traitement du Personnel	60,666,604	57,267,618	57,667,618	0	0	0	0
Wages and Salaries	Traitements et Salaires				0			
Allowances	Indemnités et Allocations				0			
Employer Contributions	Cotisations de l'Employeur				0			
Subsidies & Transfers	Subventions et Transferts de Fonds	19,248,699	20,000,000	20,000,000	0	0	0	0
<i>Cost Centre Total</i>	<i>Total de Section de Frais</i>	<i>79,915,303</i>	<i>77,267,618</i>	<i>77,667,618</i>	<i>0</i>	<i>0</i>	<i>0</i>	<i>0</i>
54FC Vanuatu Government Scholarship Fund	Fonds pour la formation et les bourses de Vanuatu							
Personnel Emoluments	Traitement du Personnel	16,980,153	22,500,516	22,500,516	0	0	0	0
Wages and Salaries	Traitements et Salaires				0			
Allowances	Indemnités et Allocations				0			
Employer Contributions	Cotisations de l'Employeur				0			
Other Goods and Services	Autres Biens et Services	0	679,000	679,000	0	0	0	0
<i>Cost Centre Total</i>	<i>Total de Section de Frais</i>	<i>16,980,153</i>	<i>23,179,516</i>	<i>23,179,516</i>	<i>0</i>	<i>0</i>	<i>0</i>	<i>0</i>

<i>Program/Activity/Cost Centre</i>	<i>Programme/Activité/Section de Frais</i>	<i>2013 Actual/2013 Actuel</i>	<i>2014 Original Appropriation/ 2014 Appropriation d'origine</i>	<i>2014 Revised Budget/ 2014 Budget Révisé</i>	<i>2015 Appropriation/ 2015 Appropriation</i>	<i>2015 Cash Grants Aid in Kind/ Subventions en Espèces et Aide en Nature</i>	<i>2015 Funded from External Loans Financé par le biais de prêts de l'extérieur</i>	<i>2015 Total</i>
54FD Technical, Vocational & Continuing Education Unit	Section de l'éducation technique et professionnel							
Personnel Emoluments	Traitement du Personnel	4,698,276	5,000,000	5,000,000	0	0	0	0
Allowances	Indemnités et Allocations				0			
Other Goods and Services	Autres Biens et Services	482,986,771	454,515,006	451,177,846	0	0	0	0
Subsidies & Transfers	Subventions et Transferts de Fonds	1,500,000	0	0	0	0	0	0
<i>Cost Centre Total</i>	<i>Total de Section de Frais</i>	<i>489,185,047</i>	<i>459,515,006</i>	<i>456,177,846</i>	<i>0</i>	<i>0</i>	<i>0</i>	<i>0</i>
Activity Total:	Total pour Activité:	696,332,887	661,884,190	665,697,030	0	0	0	0
MECE School Support Services Division	Contributions De Gouvernement							
54GA Office of the Director of School Support Services	Administration - éducation de base							
Other Goods and Services	Autres Biens et Services	277,445	0	0	0	0	0	0
<i>Cost Centre Total</i>	<i>Total de Section de Frais</i>	<i>277,445</i>	<i>0</i>	<i>0</i>	<i>0</i>	<i>0</i>	<i>0</i>	<i>0</i>
54GB Examination & Assessment Unit	Bureau provincial de Torba							
Personnel Emoluments	Traitement du Personnel	13,431,670	14,750,283	16,250,283	0	0	0	0
Wages and Salaries	Traitements et Salaires				0			
Allowances	Indemnités et Allocations				0			
Employer Contributions	Cotisations de l'Employeur				0			
Other Goods and Services	Autres Biens et Services	5,296,096	8,797,778	8,797,778	0	0	0	0
Capital Expenditure	Dépenses d'Investissement	1,413,942	388,000	388,000	0	0	0	0
<i>Cost Centre Total</i>	<i>Total de Section de Frais</i>	<i>20,141,708</i>	<i>23,936,061</i>	<i>25,436,061</i>	<i>0</i>	<i>0</i>	<i>0</i>	<i>0</i>
54GC Curriculum Development Unit	Bureau provincial de Penama							
Personnel Emoluments	Traitement du Personnel	20,051,827	21,398,414	22,498,414	0	0	0	0
Wages and Salaries	Traitements et Salaires				0			
Allowances	Indemnités et Allocations				0			
Employer Contributions	Cotisations de l'Employeur				0			
Other Goods and Services	Autres Biens et Services	2,643,448	8,569,912	8,569,912	0	0	0	0
Capital Expenditure	Dépenses d'Investissement	161,640	0	0	0	0	0	0
<i>Cost Centre Total</i>	<i>Total de Section de Frais</i>	<i>22,856,915</i>	<i>29,968,326</i>	<i>31,068,326</i>	<i>0</i>	<i>0</i>	<i>0</i>	<i>0</i>
54GD School Based Management Unit	Bureau provincial de Malampa							
Personnel Emoluments	Traitement du Personnel	13,251,480	14,678,458	14,678,458	0	0	0	0
Wages and Salaries	Traitements et Salaires				0			
Allowances	Indemnités et Allocations				0			
Employer Contributions	Cotisations de l'Employeur				0			
Other Goods and Services	Autres Biens et Services	891,085	1,398,943	1,398,943	0	0	0	0
<i>Cost Centre Total</i>	<i>Total de Section de Frais</i>	<i>14,142,565</i>	<i>16,077,401</i>	<i>16,077,401</i>	<i>0</i>	<i>0</i>	<i>0</i>	<i>0</i>

<i>Program/Activity/Cost Centre</i>	<i>Programme/Activité/Section de Frais</i>	<i>2013 Actual/2013 Actuel</i>	<i>2014 Original Appropriation/ 2014 Appropriation d'origine</i>	<i>2014 Revised Budget/ 2014 Budget Révisé</i>	<i>2015 Appropriation/ 2015 Appropriation</i>	<i>2015 Cash Grants Aid in Kind/ Subventions en Espèces et Aide en Nature</i>	<i>2015 Funded from External Loans Financé par le biais de prêts de l'extérieur</i>	<i>2015 Total</i>
54GE Zone Curriculum Advisors	Bureau provincial de Sanma							
Personnel Emoluments	Traitement du Personnel	72,303,020	75,703,752	75,703,752	0	0	0	0
Wages and Salaries	Traitements et Salaires				0			
Allowances	Indemnités et Allocations				0			
Employer Contributions	Cotisations de l'Employeur				0			
Subsidies & Transfers	Subventions et Transferts de Fonds	6,649,998	6,660,000	6,660,000	0	0	0	0
<i>Cost Centre Total</i>	<i>Total de Section de Frais</i>	<i>78,953,018</i>	<i>82,363,752</i>	<i>82,363,752</i>	<i>0</i>	<i>0</i>	<i>0</i>	<i>0</i>
Activity Total:	Total pour Activité:	136,371,651	152,345,540	154,945,540	0	0	0	0
Program Total:	Total pour le Programme:	3,856,726,953	3,879,151,236	3,881,355,182	3,251,917,762	0	0	3,251,917,762
MED Tertiary Education and Post Schooling	L'enseignement supérieur et post scolarité							
MEDA Tertiary Education & Post Schooling	L'enseignement supérieur et post scolarité							
55AA Teaching Service Commission	Commission du Corps Enseignant							
Personnel Emoluments	Traitement du Personnel	10,073,842	7,420,602	9,425,602	0	0	0	0
Wages and Salaries	Traitements et Salaires				0			
Allowances	Indemnités et Allocations				0			
Employer Contributions	Cotisations de l'Employeur				0			
Other Goods and Services	Autres Biens et Services	88,728,039	84,169,880	81,854,365	0	0	0	0
Capital Expenditure	Dépenses d'Investissement	640,260	679,000	679,000	0	0	0	0
<i>Cost Centre Total</i>	<i>Total de Section de Frais</i>	<i>99,442,141</i>	<i>92,269,482</i>	<i>91,958,967</i>	<i>0</i>	<i>0</i>	<i>0</i>	<i>0</i>
Activity Total:	Total pour Activité:	99,442,141	92,269,482	91,958,967	0	0	0	0
MEDB Training & Scholarship Coordination	Formation et bourses d'études de coordination							
54FB Training & Scholarship Coordination Unit	Section de Formation et bourses Coordination							
Personnel Emoluments	Traitement du Personnel	0	0	0	18,048,160	0	0	18,048,160
Wages and Salaries	Traitements et Salaires				11,183,760			
Allowances	Indemnités et Allocations				6,383,128			
Employer Contributions	Cotisations de l'Employeur				481,272			
Other Goods and Services	Autres Biens et Services	0	0	0	1,575,000	0	0	1,575,000
Subsidies & Transfers	Subventions et Transferts de Fonds	0	0	0	0	459,784,246	0	459,784,246
<i>Cost Centre Total</i>	<i>Total de Section de Frais</i>	<i>0</i>	<i>0</i>	<i>0</i>	<i>19,623,160</i>	<i>459,784,246</i>	<i>0</i>	<i>479,407,406</i>
54FC Vanuatu Government Scholarship Fund	Fonds pour la formation et les bourses de Vanuatu							
Other Goods and Services	Autres Biens et Services	0	0	0	459,515,006	253,681,240	0	713,196,246
<i>Cost Centre Total</i>	<i>Total de Section de Frais</i>	<i>0</i>	<i>0</i>	<i>0</i>	<i>459,515,006</i>	<i>253,681,240</i>	<i>0</i>	<i>713,196,246</i>

<i>Program/Activity/Cost Centre</i>	<i>Programme/Activité/Section de Frais</i>	<i>2013 Actual/2013 Actuel</i>	<i>2014 Original Appropriation/ 2014 Appropriation d'origine</i>	<i>2014 Revised Budget/ 2014 Budget Révisé</i>	<i>2015 Appropriation/ 2015 Appropriation</i>	<i>2015 Cash Grants Aid in Kind/ Subventions en Espèces et Aide en Nature</i>	<i>2015 Funded from External Loans Financé par le biais de prêts de l'extérieur</i>	<i>2015 Total</i>
55AB Vanuatu Qualification Authority	Autorité de Qualification de Vanuatu							
Personnel Emoluments	Traitement du Personnel	1,436,923	1,697,584	4,253,099	0	0	0	0
Wages and Salaries	Traitements et Salaires				0			
Allowances	Indemnités et Allocations				0			
Employer Contributions	Cotisations de l'Employeur				0			
Other Goods and Services	Autres Biens et Services	120,000	300,700	300,700	0	0	0	0
Capital Expenditure	Dépenses d'Investissement	0	184,300	184,300	0	0	0	0
<i>Cost Centre Total</i>	<i>Total de Section de Frais</i>	<i>1,556,923</i>	<i>2,182,584</i>	<i>4,738,099</i>	<i>0</i>	<i>0</i>	<i>0</i>	<i>0</i>
55AC National Curriculum & Assessment Board	Commission d'évaluation et de programme national							
Personnel Emoluments	Traitement du Personnel	4,912,471	1,797,584	1,297,584	0	0	0	0
Wages and Salaries	Traitements et Salaires				0			
Allowances	Indemnités et Allocations				0			
Employer Contributions	Cotisations de l'Employeur				0			
Other Goods and Services	Autres Biens et Services	3,035,913	291,000	291,000	0	0	0	0
Subsidies & Transfers	Subventions et Transferts de Fonds	521,960	0	0	0	0	0	0
<i>Cost Centre Total</i>	<i>Total de Section de Frais</i>	<i>8,470,344</i>	<i>2,088,584</i>	<i>1,588,584</i>	<i>0</i>	<i>0</i>	<i>0</i>	<i>0</i>
55AD National Education Advisory Council	Conseil consultatif pour l'Education nationale							
Personnel Emoluments	Traitement du Personnel	4,548,525	4,961,141	3,526,141	0	0	0	0
Wages and Salaries	Traitements et Salaires				0			
Allowances	Indemnités et Allocations				0			
Employer Contributions	Cotisations de l'Employeur				0			
Other Goods and Services	Autres Biens et Services	33,794	145,500	145,500	0	0	0	0
Capital Expenditure	Dépenses d'Investissement	57,778	0	0	0	0	0	0
<i>Cost Centre Total</i>	<i>Total de Section de Frais</i>	<i>4,640,097</i>	<i>5,106,641</i>	<i>3,671,641</i>	<i>0</i>	<i>0</i>	<i>0</i>	<i>0</i>
55AE National Scholarship & Training Board	Conseil national des bourses et du Commission de formation							
Personnel Emoluments	Traitement du Personnel	1,836,383	1,747,664	739,814	0	0	0	0
Wages and Salaries	Traitements et Salaires				0			
Allowances	Indemnités et Allocations				0			
Employer Contributions	Cotisations de l'Employeur				0			
Other Goods and Services	Autres Biens et Services	49,065	388,000	720,850	0	0	0	0
Capital Expenditure	Dépenses d'Investissement	88,001	0	0	0	0	0	0
<i>Cost Centre Total</i>	<i>Total de Section de Frais</i>	<i>1,973,449</i>	<i>2,135,664</i>	<i>1,460,664</i>	<i>0</i>	<i>0</i>	<i>0</i>	<i>0</i>
Activity Total:	Total pour Activité:	16,640,813	11,513,473	11,458,988	479,138,166	713,465,486	0	1,192,603,652

<i>Program/Activity/Cost Centre</i>	<i>Programme/Activité/Section de Frais</i>	<i>2013 Actual/2013 Actuel</i>	<i>2014 Original Appropriation/ 2014 Appropriation d'origine</i>	<i>2014 Revised Budget/ 2014 Budget Révisé</i>	<i>2015 Appropriation/ 2015 Appropriation</i>	<i>2015 Cash Grants Aid in Kind/ Subventions en Espèces et Aide en Nature</i>	<i>2015 Funded from External Loans Financé par le biais de prêts de l'extérieur</i>	<i>2015 Total</i>
MEDC Technical, Vocational & Continuing Education Technique, professionnelle et formation continue								
<i>54FD Technical, Vocational & Continuing Education Unit</i>	<i>Section de l'éducation technique et professionnel</i>							
Personnel Emoluments	Traitement du Personnel	0	0	0	5,348,094	0	0	5,348,094
Wages and Salaries	Traitements et Salaires				4,551,120			
Allowances	Indemnités et Allocations				612,048			
Employer Contributions	Cotisations de l'Employeur				184,926			
Other Goods and Services	Autres Biens et Services	0	0	0	0	202,896,669	0	202,896,669
<i>Cost Centre Total</i>	<i>Total de Section de Frais</i>	<i>0</i>	<i>0</i>	<i>0</i>	<i>5,348,094</i>	<i>202,896,669</i>	<i>0</i>	<i>208,244,763</i>
<i>54FE Vanuatu Institute of Technology</i>	<i>Institut de Technologie de Vanuatu</i>							
Personnel Emoluments	Traitement du Personnel	0	0	0	88,705,691	0	0	88,705,691
Wages and Salaries	Traitements et Salaires				74,970,000			
Allowances	Indemnités et Allocations				10,644,736			
Employer Contributions	Cotisations de l'Employeur				3,090,955			
Subsidies & Transfers	Subventions et Transferts de Fonds	0	0	0	10,000,000	0	0	10,000,000
<i>Cost Centre Total</i>	<i>Total de Section de Frais</i>	<i>0</i>	<i>0</i>	<i>0</i>	<i>98,705,691</i>	<i>0</i>	<i>0</i>	<i>98,705,691</i>
Activity Total:	Total pour Activité:	0	0	0	104,053,785	202,896,669	0	306,950,454
MEDD Higher Education Enseignement supérieur								
<i>54FF Higher Education Unit</i>	<i>Section de l'éducation supérieur</i>							
Subsidies & Transfers	Subventions et Transferts de Fonds	0	0	0	10,000,000	0	0	10,000,000
<i>Cost Centre Total</i>	<i>Total de Section de Frais</i>	<i>0</i>	<i>0</i>	<i>0</i>	<i>10,000,000</i>	<i>0</i>	<i>0</i>	<i>10,000,000</i>
Activity Total:	Total pour Activité:	0	0	0	10,000,000	0	0	10,000,000
MEDE Teacher Education La Formation des Enseignants								
<i>54FG Teacher Education Unit</i>	<i>Section des enseignants d'éducation</i>							
Subsidies & Transfers	Subventions et Transferts de Fonds	0	0	0	9,000,000	0	0	9,000,000
<i>Cost Centre Total</i>	<i>Total de Section de Frais</i>	<i>0</i>	<i>0</i>	<i>0</i>	<i>9,000,000</i>	<i>0</i>	<i>0</i>	<i>9,000,000</i>
<i>54FH Vanuatu Institute of Teacher Education</i>	<i>Institut de Formation des Enseignants de Vanuatu</i>							
Personnel Emoluments	Traitement du Personnel	0	0	0	57,466,278	0	0	57,466,278
Wages and Salaries	Traitements et Salaires				51,226,560			
Allowances	Indemnités et Allocations				4,140,256			
Employer Contributions	Cotisations de l'Employeur				2,099,462			
Subsidies & Transfers	Subventions et Transferts de Fonds	0	0	0	20,000,000	0	0	20,000,000
<i>Cost Centre Total</i>	<i>Total de Section de Frais</i>	<i>0</i>	<i>0</i>	<i>0</i>	<i>77,466,278</i>	<i>0</i>	<i>0</i>	<i>77,466,278</i>

<i>Program/Activity/Cost Centre</i>	<i>Programme/Activité/Section de Frais</i>	<i>2013 Actual/2013 Actuel</i>	<i>2014 Original Appropriation/ 2014 Appropriation d'origine</i>	<i>2014 Revised Budget/ 2014 Budget Révisé</i>	<i>2015 Appropriation/ 2015 Appropriation</i>	<i>2015 Cash Grants Aid in Kind/ Subventions en Espèces et Aide en Nature</i>	<i>2015 Funded from External Loans Financé par le biais de prêts de l'extérieur</i>	<i>2015 Total</i>
54FI In Service Unit	Service Dans l'Unité							
Personnel Emoluments	Traitement du Personnel	0	0	0	31,218,706	0	0	31,218,706
Wages and Salaries	Traitements et Salaires				21,097,440			
Allowances	Indemnités et Allocations				9,025,942			
Employer Contributions	Cotisations de l'Employeur				1,095,324			
Other Goods and Services	Autres Biens et Services	0	0	0	1,200,000	0	0	1,200,000
Subsidies & Transfers	Subventions et Transferts de Fonds	0	0	0	400,000	0	0	400,000
<i>Cost Centre Total</i>	<i>Total de Section de Frais</i>	<i>0</i>	<i>0</i>	<i>0</i>	<i>32,818,706</i>	<i>0</i>	<i>0</i>	<i>32,818,706</i>
54FJ Unposted Tertiary Teachers	Les Enseignants Tertiaires Non Intégrées							
Personnel Emoluments	Traitement du Personnel	0	0	0	6,027,145	0	0	6,027,145
Wages and Salaries	Traitements et Salaires				5,574,240			
Allowances	Indemnités et Allocations				228,016			
Employer Contributions	Cotisations de l'Employeur				224,889			
<i>Cost Centre Total</i>	<i>Total de Section de Frais</i>	<i>0</i>	<i>0</i>	<i>0</i>	<i>6,027,145</i>	<i>0</i>	<i>0</i>	<i>6,027,145</i>
54FK Tertiary Teachers Incidentals	Enseignants Tertiaires d' accessoires							
Other Goods and Services	Autres Biens et Services	0	0	0	600,000	0	0	600,000
<i>Cost Centre Total</i>	<i>Total de Section de Frais</i>	<i>0</i>	<i>0</i>	<i>0</i>	<i>600,000</i>	<i>0</i>	<i>0</i>	<i>600,000</i>
Activity Total:	Total pour Activité:	0	0	0	125,912,129	0	0	125,912,129
Program Total:	Total pour le Programme:	116,082,954	103,782,955	103,417,955	719,104,080	916,362,155	0	1,635,466,235
MEE Teaching Service Commission	L'enseignement supérieur et post scolarité							
MEEA Teaching Services Commission	Commission du Corps Enseignement							
55AA Teaching Service Commission	Commission du Corps Enseignant							
Personnel Emoluments	Traitement du Personnel	0	0	0	10,862,406	0	0	10,862,406
Wages and Salaries	Traitements et Salaires				7,615,560			
Allowances	Indemnités et Allocations				2,936,464			
Employer Contributions	Cotisations de l'Employeur				310,382			
Other Goods and Services	Autres Biens et Services	0	0	0	3,500,000	0	0	3,500,000
Capital Expenditure	Dépenses d'Investissement	0	0	0	350,000	0	0	350,000
<i>Cost Centre Total</i>	<i>Total de Section de Frais</i>	<i>0</i>	<i>0</i>	<i>0</i>	<i>14,712,406</i>	<i>0</i>	<i>0</i>	<i>14,712,406</i>
Activity Total:	Total pour Activité:	0	0	0	14,712,406	0	0	14,712,406
MEEB Other Authority, Boards & Councils	Autre autorité, Commissions et Conseils							
55AB Vanuatu Qualification Authority	Autorité de Qualification de Vanuatu							
Subsidies & Transfers	Subventions et Transferts de Fonds	0	0	0	20,000,000	0	0	20,000,000
<i>Cost Centre Total</i>	<i>Total de Section de Frais</i>	<i>0</i>	<i>0</i>	<i>0</i>	<i>20,000,000</i>	<i>0</i>	<i>0</i>	<i>20,000,000</i>

<i>Program/Activity/Cost Centre</i>	<i>Programme/Activité/Section de Frais</i>	<i>2013 Actual/2013 Actuel</i>	<i>2014 Original Appropriation/ 2014 Appropriation d'origine</i>	<i>2014 Revised Budget/ 2014 Budget Révisé</i>	<i>2015 Appropriation/ 2015 Appropriation</i>	<i>2015 Cash Grants Aid in Kind/ Subventions en Espèces et Aide en Nature</i>	<i>2015 Funded from External Loans Financé par le biais de prêts de l'extérieur</i>	<i>2015 Total</i>
55AD National Education Advisory Council	Conseil consultatif pour l'Education nationale							
Personnel Emoluments	Traitement du Personnel	0	0	0	1,797,584	0	0	1,797,584
Wages and Salaries	Traitements et Salaires				1,411,200			
Allowances	Indemnités et Allocations				328,016			
Employer Contributions	Cotisations de l'Employeur				58,368			
<i>Cost Centre Total</i>	<i>Total de Section de Frais</i>	<i>0</i>	<i>0</i>	<i>0</i>	<i>1,797,584</i>	<i>0</i>	<i>0</i>	<i>1,797,584</i>
Activity Total:	Total pour Activité:	0	0	0	21,797,584	0	0	21,797,584
Program Total:	Total pour le Programme:	0	0	0	36,509,990	0	0	36,509,990
Agency Total:	Total pour Agency:	4,176,452,140	4,177,924,503	4,177,924,503	4,303,732,687	1,085,430,163	0	5,389,162,850
Ministry of Finance and Economic Management	Ministère des Finances et de la Gestion Économique							
MFA Cabinet Support	Cabinet du Ministère							
MFAA Portfolio Management	Gestion du Portefeuille							
3401 Cabinet Operations	Opérations de Cabinet							
Personnel Emoluments	Traitement du Personnel	40,027,747	36,654,063	36,654,063	38,709,143	0	0	38,709,143
Wages and Salaries	Traitements et Salaires				23,992,570			
Allowances	Indemnités et Allocations				13,741,559			
Employer Contributions	Cotisations de l'Employeur				975,014			
Other Goods and Services	Autres Biens et Services	3,803,962	5,220,667	5,220,667	3,478,787	0	0	3,478,787
Capital Expenditure	Dépenses d'Investissement	245,455	543,200	543,200	230,000	0	0	230,000
<i>Cost Centre Total</i>	<i>Total de Section de Frais</i>	<i>44,077,164</i>	<i>42,417,930</i>	<i>42,417,930</i>	<i>42,417,930</i>	<i>0</i>	<i>0</i>	<i>42,417,930</i>
Activity Total:	Total pour Activité:	44,077,164	42,417,930	42,417,930	42,417,930	0	0	42,417,930
Program Total:	Total pour le Programme:	44,077,164	42,417,930	42,417,930	42,417,930	0	0	42,417,930
MFB Executive Management and Corporate Service	Direction Générale et Services Généraux							
MFBA Ministry Executive & Internal Audit	Direction du Ministère et Vérification Interne							
1601 Director - NSO	Directeur - BNS							
Personnel Emoluments	Traitement du Personnel	2,686,093	2,762,595	2,762,595	2,776,092	0	0	2,776,092
Wages and Salaries	Traitements et Salaires				2,504,880			
Allowances	Indemnités et Allocations				169,055			
Employer Contributions	Cotisations de l'Employeur				102,157			
Other Goods and Services	Autres Biens et Services	396,486	360,115	360,115	435,189	0	0	435,189
Capital Expenditure	Dépenses d'Investissement	0	0	0	44,444	0	0	44,444
<i>Cost Centre Total</i>	<i>Total de Section de Frais</i>	<i>3,082,579</i>	<i>3,122,710</i>	<i>3,122,710</i>	<i>3,255,725</i>	<i>0</i>	<i>0</i>	<i>3,255,725</i>

<i>Program/Activity/Cost Centre</i>	<i>Programme/Activité/Section de Frais</i>	<i>2013 Actual/2013 Actuel</i>	<i>2014 Original Appropriation/ 2014 Appropriation d'origine</i>	<i>2014 Revised Budget/ 2014 Budget Révisé</i>	<i>2015 Appropriation/ 2015 Appropriation</i>	<i>2015 Cash Grants Aid in Kind/ Subventions en Espèces et Aide en Nature</i>	<i>2015 Funded from External Loans Financé par le biais de prêts de l'extérieur</i>	<i>2015 Total</i>
3301 Office of the Director General	Bureau du Directeur général	78,750	48,500	48,500	0	0	0	0
Personnel Emoluments	Traitement du Personnel	6,520,263	5,203,918	5,203,918	6,507,432	0	0	6,507,432
Wages and Salaries	Traitements et Salaires				2,892,960			
Allowances	Indemnités et Allocations				3,496,840			
Employer Contributions	Cotisations de l'Employeur				117,632			
Other Goods and Services	Autres Biens et Services	9,373,738	11,751,094	11,751,094	10,228,580	0	0	10,228,580
Capital Expenditure	Dépenses d'Investissement	153,325	339,500	339,500	607,000	0	0	607,000
<i>Cost Centre Total</i>	<i>Total de Section de Frais</i>	<i>16,126,076</i>	<i>17,343,012</i>	<i>17,343,012</i>	<i>17,343,012</i>	<i>0</i>	<i>0</i>	<i>17,343,012</i>
3306 Internal Audit Section	Section de vérification interne							
Personnel Emoluments	Traitement du Personnel	9,341,497	10,742,437	9,663,052	10,986,469	0	0	10,986,469
Wages and Salaries	Traitements et Salaires				8,184,960			
Allowances	Indemnités et Allocations				2,438,539			
Employer Contributions	Cotisations de l'Employeur				362,970			
Other Goods and Services	Autres Biens et Services	875,677	1,205,930	2,285,315	961,898	0	0	961,898
Capital Expenditure	Dépenses d'Investissement	141,944	0	0	0	0	0	0
<i>Cost Centre Total</i>	<i>Total de Section de Frais</i>	<i>10,359,118</i>	<i>11,948,367</i>	<i>11,948,367</i>	<i>11,948,367</i>	<i>0</i>	<i>0</i>	<i>11,948,367</i>
3501 Director - DOF	Directeur - SdF							
Personnel Emoluments	Traitement du Personnel	405,737	4,267,216	4,267,216	4,285,757	0	0	4,285,757
Wages and Salaries	Traitements et Salaires				2,822,400			
Allowances	Indemnités et Allocations				1,348,520			
Employer Contributions	Cotisations de l'Employeur				114,837			
Other Goods and Services	Autres Biens et Services	0	2,255,029	2,255,029	2,236,488	0	0	2,236,488
<i>Cost Centre Total</i>	<i>Total de Section de Frais</i>	<i>405,737</i>	<i>6,522,245</i>	<i>6,522,245</i>	<i>6,522,245</i>	<i>0</i>	<i>0</i>	<i>6,522,245</i>
3601 Director - Customs	Directeur - Douane							
Personnel Emoluments	Traitement du Personnel	8,749,611	10,953,327	8,053,327	9,538,418	0	0	9,538,418
Wages and Salaries	Traitements et Salaires				7,832,160			
Allowances	Indemnités et Allocations				1,381,123			
Employer Contributions	Cotisations de l'Employeur				325,135			
Other Goods and Services	Autres Biens et Services	9,500	0	1,000,000	0	0	0	0
<i>Cost Centre Total</i>	<i>Total de Section de Frais</i>	<i>8,759,111</i>	<i>10,953,327</i>	<i>9,053,327</i>	<i>9,538,418</i>	<i>0</i>	<i>0</i>	<i>9,538,418</i>
Activity Total:	Total pour Activité:	38,732,621	49,889,661	47,989,661	48,607,767	0	0	48,607,767

<i>Program/Activity/Cost Centre</i>	<i>Programme/Activité/Section de Frais</i>	<i>2013 Actual/2013 Actuel</i>	<i>2014 Original Appropriation/ 2014 Appropriation d'origine</i>	<i>2014 Revised Budget/ 2014 Budget Révisé</i>	<i>2015 Appropriation/ 2015 Appropriation</i>	<i>2015 Cash Grants Aid in Kind/ Subventions en Especes et Aide en Nature</i>	<i>2015 Funded from External Loans Financé par le biais de prêts de l'extérieur</i>	<i>2015 Total</i>
MFBB Corporate Services	Services Organisationnels							
<i>1603 NSO Office Admin</i>	<i>Administration de Bureau BNS</i>							
Personnel Emoluments	Traitement du Personnel	830,000	60,000	60,000	677,750	0	0	677,750
Wages and Salaries	Traitements et Salaires				599,760			
Allowances	Indemnités et Allocations				54,000			
Employer Contributions	Cotisations de l'Employeur				23,990			
Other Goods and Services	Autres Biens et Services	8,567,133	4,995,504	4,995,504	4,169,958	0	0	4,169,958
Capital Expenditure	Dépenses d'Investissement	361,685	0	0	311,111	0	0	311,111
<i>Cost Centre Total</i>	<i>Total de Section de Frais</i>	<i>9,758,818</i>	<i>5,055,504</i>	<i>5,055,504</i>	<i>5,158,819</i>	<i>0</i>	<i>0</i>	<i>5,158,819</i>
<i>3302 Ministry Executive</i>	<i>Direction ministérielle</i>							
		1,971,250	2,095,200	2,095,200	2,160,000	0	0	2,160,000
Personnel Emoluments	Traitement du Personnel	10,124,158	12,982,993	12,982,993	13,855,102	0	0	13,855,102
Wages and Salaries	Traitements et Salaires				10,584,060			
Allowances	Indemnités et Allocations				2,809,312			
Employer Contributions	Cotisations de l'Employeur				461,730			
Other Goods and Services	Autres Biens et Services	8,659,661	9,372,465	9,372,465	8,331,623	0	0	8,331,623
Subsidies & Transfers	Subventions et Transferts de Fonds	170,000	1,000,000	1,000,000	400,000	0	0	400,000
Capital Expenditure	Dépenses d'Investissement	2,256,390	873,000	873,000	772,000	0	0	772,000
<i>Cost Centre Total</i>	<i>Total de Section de Frais</i>	<i>23,181,459</i>	<i>26,323,658</i>	<i>26,323,658</i>	<i>25,518,725</i>	<i>0</i>	<i>0</i>	<i>25,518,725</i>
<i>3511 DOF Corporate Services Section</i>	<i>Division des Services organisationnels du SF</i>							
Personnel Emoluments	Traitement du Personnel	9,212,355	11,195,985	11,295,985	11,123,520	0	0	11,123,520
Wages and Salaries	Traitements et Salaires				8,157,440			
Allowances	Indemnités et Allocations				2,617,150			
Employer Contributions	Cotisations de l'Employeur				348,930			
Other Goods and Services	Autres Biens et Services	30,525,702	32,680,248	32,580,248	31,680,248	0	0	31,680,248
Capital Expenditure	Dépenses d'Investissement	1,243,611	1,940,000	1,940,000	1,940,000	0	0	1,940,000
<i>Cost Centre Total</i>	<i>Total de Section de Frais</i>	<i>40,981,668</i>	<i>45,816,233</i>	<i>45,816,233</i>	<i>44,743,768</i>	<i>0</i>	<i>0</i>	<i>44,743,768</i>
<i>3612 Customs Corporate Services</i>	<i>Services Généraux de la Douane</i>							
Personnel Emoluments	Traitement du Personnel	10,915,357	8,491,247	10,590,767	9,303,931	0	0	9,303,931
Wages and Salaries	Traitements et Salaires				7,122,840			
Allowances	Indemnités et Allocations				1,883,626			
Employer Contributions	Cotisations de l'Employeur				297,465			
Other Goods and Services	Autres Biens et Services	22,001,433	25,680,594	24,481,074	23,122,740	0	0	23,122,740
Capital Expenditure	Dépenses d'Investissement	1,139,212	475,447	475,447	2,825,650	0	0	2,825,650
<i>Cost Centre Total</i>	<i>Total de Section de Frais</i>	<i>34,056,002</i>	<i>34,647,288</i>	<i>35,547,288</i>	<i>35,252,321</i>	<i>0</i>	<i>0</i>	<i>35,252,321</i>
Activity Total:	Total pour Activité:	107,977,947	111,842,683	112,742,683	110,673,633	0	0	110,673,633

<i>Program/Activity/Cost Centre</i>	<i>Programme/Activité/Section de Frais</i>	<i>2013 Actual/2013 Actuel</i>	<i>2014 Original Appropriation/ 2014 Appropriation d'origine</i>	<i>2014 Revised Budget/ 2014 Budget Révisé</i>	<i>2015 Appropriation/ 2015 Appropriation</i>	<i>2015 Cash Grants Aid in Kind/ Subventions en Espèces et Aide en Nature</i>	<i>2015 Funded from External Loans Financé par le biais de prêts de l'extérieur</i>	<i>2015 Total</i>
MFBC Information Services	Services Informatiques							
3505 <i>Payments Section</i>	<i>Division des Paiements</i>							
Other Goods and Services	Autres Biens et Services	712,821	0	0	0	0	0	0
<i>Cost Centre Total</i>	<i>Total de Section de Frais</i>	<i>712,821</i>	<i>0</i>	<i>0</i>	<i>0</i>	<i>0</i>	<i>0</i>	<i>0</i>
3509 <i>FMIS Section</i>	<i>Section du SIG</i>							
		19,560,516	14,933,782	14,933,782	48,000,000	0	0	48,000,000
Personnel Emoluments	Traitement du Personnel	11,384,633	17,017,648	17,017,648	21,961,832	0	0	21,961,832
Wages and Salaries	Traitements et Salaires				18,007,520			
Allowances	Indemnités et Allocations				3,214,240			
Employer Contributions	Cotisations de l'Employeur				740,072			
Other Goods and Services	Autres Biens et Services	11,087,918	12,404,906	12,404,906	7,225,500	0	0	7,225,500
Capital Expenditure	Dépenses d'Investissement	5,190,949	5,706,266	5,706,266	5,400,000	0	0	5,400,000
<i>Cost Centre Total</i>	<i>Total de Section de Frais</i>	<i>47,224,016</i>	<i>50,062,602</i>	<i>50,062,602</i>	<i>82,587,332</i>	<i>0</i>	<i>0</i>	<i>82,587,332</i>
3610 <i>Customs Information Services</i>	<i>Services d'Information de la Douane</i>							
Personnel Emoluments	Traitement du Personnel	13,270,255	12,536,871	11,418,871	13,335,816	0	0	13,335,816
Wages and Salaries	Traitements et Salaires				10,935,920			
Allowances	Indemnités et Allocations				1,944,768			
Employer Contributions	Cotisations de l'Employeur				455,128			
Other Goods and Services	Autres Biens et Services	18,474,300	21,699,709	20,817,709	43,823,553	0	0	43,823,553
Capital Expenditure	Dépenses d'Investissement	4,405,992	2,987,600	2,987,600	3,337,600	0	0	3,337,600
<i>Cost Centre Total</i>	<i>Total de Section de Frais</i>	<i>36,150,547</i>	<i>37,224,180</i>	<i>35,224,180</i>	<i>60,496,969</i>	<i>0</i>	<i>0</i>	<i>60,496,969</i>
Activity Total:	Total pour Activité:	84,087,384	87,286,782	85,286,782	143,084,301	0	0	143,084,301
Program Total:	Total pour le Programme:	230,797,952	249,019,126	246,019,126	302,365,701	0	0	302,365,701
MFC Financial And Economic Management	Gestion Financière et Économique							
MFCA Economic Policy Development	Développement de la Politique Économique							
3522 <i>Economic Policy Section</i>	<i>Division de la politique économique</i>							
Personnel Emoluments	Traitement du Personnel	12,874,037	13,004,350	13,004,350	14,921,990	0	0	14,921,990
Wages and Salaries	Traitements et Salaires				11,216,240			
Allowances	Indemnités et Allocations				3,228,750			
Employer Contributions	Cotisations de l'Employeur				477,000			
Other Goods and Services	Autres Biens et Services	6,178,861	9,333,857	9,333,857	6,416,217	0	0	6,416,217
Capital Expenditure	Dépenses d'Investissement	84,266	0	0	0	0	0	0
<i>Cost Centre Total</i>	<i>Total de Section de Frais</i>	<i>19,137,164</i>	<i>22,338,207</i>	<i>22,338,207</i>	<i>21,338,207</i>	<i>0</i>	<i>0</i>	<i>21,338,207</i>
Activity Total:	Total pour Activité:	19,137,164	22,338,207	22,338,207	21,338,207	0	0	21,338,207

<i>Program/Activity/Cost Centre</i>	<i>Programme/Activité/Section de Frais</i>	<i>2013 Actual/2013 Actuel</i>	<i>2014 Original Appropriation/ 2014 Appropriation d'origine</i>	<i>2014 Revised Budget/ 2014 Budget Révisé</i>	<i>2015 Appropriation/ 2015 Appropriation</i>	<i>2015 Cash Grants Aid in Kind/ Subventions en Espèces et Aide en Nature</i>	<i>2015 Funded from External Loans Financé par le biais de prêts de l'extérieur</i>	<i>2015 Total</i>
MFCC Government Financial Services	Services Financiers Publics							
<i>3303 Government Business Enterprise Unit</i>	<i>Section des Entreprises d'Etat</i>							
Personnel Emoluments	Traitement du Personnel	25,000	0	0	0	0	0	0
Allowances	Indemnités et Allocations				0			
Other Goods and Services	Autres Biens et Services	955,324	0	0	0	0	0	0
<i>Cost Centre Total</i>	<i>Total de Section de Frais</i>	<i>980,324</i>	<i>0</i>	<i>0</i>	<i>0</i>	<i>0</i>	<i>0</i>	<i>0</i>
<i>3304 Tender Board</i>	<i>Office d'adjudication</i>							
		378,751	0	0	0	0	0	0
Personnel Emoluments	Traitement du Personnel	5,762,998	6,098,162	6,098,162	7,997,683	0	0	7,997,683
Wages and Salaries	Traitements et Salaires				6,209,280			
Allowances	Indemnités et Allocations				1,540,032			
Employer Contributions	Cotisations de l'Employeur				248,371			
Other Goods and Services	Autres Biens et Services	1,035,083	1,379,688	1,379,688	450,000	0	0	450,000
Capital Expenditure	Dépenses d'Investissement	0	164,900	164,900	0	0	0	0
<i>Cost Centre Total</i>	<i>Total de Section de Frais</i>	<i>7,176,832</i>	<i>7,642,750</i>	<i>7,642,750</i>	<i>8,447,683</i>	<i>0</i>	<i>0</i>	<i>8,447,683</i>
<i>3502 Budget Section</i>	<i>Section du Budget</i>							
Personnel Emoluments	Traitement du Personnel	23,129,060	28,574,131	28,574,131	27,726,157	0	0	27,726,157
Wages and Salaries	Traitements et Salaires				22,993,920			
Allowances	Indemnités et Allocations				3,797,000			
Employer Contributions	Cotisations de l'Employeur				935,237			
Other Goods and Services	Autres Biens et Services	13,826,509	16,429,187	16,429,187	11,469,554	0	0	11,469,554
Capital Expenditure	Dépenses d'Investissement	1,014,442	485,000	485,000	500,000	0	0	500,000
<i>Cost Centre Total</i>	<i>Total de Section de Frais</i>	<i>37,970,011</i>	<i>45,488,318</i>	<i>45,488,318</i>	<i>39,695,711</i>	<i>0</i>	<i>0</i>	<i>39,695,711</i>
<i>3503 Revenue Section</i>	<i>Division de la Perception</i>							
Personnel Emoluments	Traitement du Personnel	13,414,628	13,298,823	13,364,823	17,026,491	0	0	17,026,491
Wages and Salaries	Traitements et Salaires				13,865,040			
Allowances	Indemnités et Allocations				2,593,959			
Employer Contributions	Cotisations de l'Employeur				567,492			
Other Goods and Services	Autres Biens et Services	2,326,985	3,986,438	3,920,438	1,885,969	0	0	1,885,969
Capital Expenditure	Dépenses d'Investissement	1,264,201	145,500	145,500	150,000	0	0	150,000
<i>Cost Centre Total</i>	<i>Total de Section de Frais</i>	<i>17,005,814</i>	<i>17,430,761</i>	<i>17,430,761</i>	<i>19,062,460</i>	<i>0</i>	<i>0</i>	<i>19,062,460</i>
<i>3504 Payroll Section</i>	<i>Division des Salaires</i>							
Personnel Emoluments	Traitement du Personnel	17,012,516	18,028,487	18,028,487	15,394,727	0	0	15,394,727
Wages and Salaries	Traitements et Salaires				12,148,120			
Allowances	Indemnités et Allocations				2,744,500			
Employer Contributions	Cotisations de l'Employeur				502,107			
Other Goods and Services	Autres Biens et Services	6,932,644	8,044,291	8,044,291	3,550,000	0	0	3,550,000
Capital Expenditure	Dépenses d'Investissement	3,132,125	2,231,000	2,231,000	400,000	0	0	400,000
<i>Cost Centre Total</i>	<i>Total de Section de Frais</i>	<i>27,077,285</i>	<i>28,303,778</i>	<i>28,303,778</i>	<i>19,344,727</i>	<i>0</i>	<i>0</i>	<i>19,344,727</i>

<i>Program/Activity/Cost Centre</i>	<i>Programme/Activité/Section de Frais</i>	<i>2013 Actual/2013 Actuel</i>	<i>2014 Original Appropriation/ 2014 Appropriation d'origine</i>	<i>2014 Revised Budget/ 2014 Budget Révisé</i>	<i>2015 Appropriation/ 2015 Appropriation</i>	<i>2015 Cash Grants Aid in Kind/ Subventions en Espèces et Aide en Nature</i>	<i>2015 Funded from External Loans Financé par le biais de prêts de l'extérieur</i>	<i>2015 Total</i>
3505 Payments Section	Division des Paiements							
Personnel Emoluments	Traitement du Personnel	17,259,100	14,308,783	15,718,511	28,729,233	0	0	28,729,233
Wages and Salaries	Traitements et Salaires				23,661,200			
Allowances	Indemnités et Allocations				4,105,750			
Employer Contributions	Cotisations de l'Employeur				962,283			
Other Goods and Services	Autres Biens et Services	3,599,770	8,199,477	6,789,749	3,459,578	0	0	3,459,578
Capital Expenditure	Dépenses d'Investissement	2,198,225	921,500	921,500	200,000	0	0	200,000
<i>Cost Centre Total</i>	<i>Total de Section de Frais</i>	<i>23,057,095</i>	<i>23,429,760</i>	<i>23,429,760</i>	<i>32,388,811</i>	<i>0</i>	<i>0</i>	<i>32,388,811</i>
3506 Procurement and Asset Management Section	Division de l'approvisionnement et de la gestion des actifs							
Personnel Emoluments	Traitement du Personnel	6,139,387	8,211,121	8,211,121	9,179,993	0	0	9,179,993
Wages and Salaries	Traitements et Salaires				7,261,840			
Allowances	Indemnités et Allocations				1,612,000			
Employer Contributions	Cotisations de l'Employeur				306,153			
Other Goods and Services	Autres Biens et Services	1,957,872	1,560,105	1,560,105	1,697,033	0	0	1,697,033
Capital Expenditure	Dépenses d'Investissement	196,305	1,105,800	1,105,800	0	0	0	0
<i>Cost Centre Total</i>	<i>Total de Section de Frais</i>	<i>8,293,564</i>	<i>10,877,026</i>	<i>10,877,026</i>	<i>10,877,026</i>	<i>0</i>	<i>0</i>	<i>10,877,026</i>
3507 Financial Accounting Section	Division de la comptabilité financière							
Personnel Emoluments	Traitement du Personnel	11,573,356	14,174,102	14,174,102	14,245,332	0	0	14,245,332
Wages and Salaries	Traitements et Salaires				11,501,280			
Allowances	Indemnités et Allocations				2,270,000			
Employer Contributions	Cotisations de l'Employeur				474,052			
Other Goods and Services	Autres Biens et Services	2,842,737	4,315,800	4,315,800	3,141,399	422,809,880	0	425,951,279
Capital Expenditure	Dépenses d'Investissement	546,779	1,598,664	1,598,664	0	0	0	0
<i>Cost Centre Total</i>	<i>Total de Section de Frais</i>	<i>14,962,872</i>	<i>20,088,566</i>	<i>20,088,566</i>	<i>17,386,731</i>	<i>422,809,880</i>	<i>0</i>	<i>440,196,611</i>
3515 Legal Unit	Section Juridique							
Personnel Emoluments	Traitement du Personnel	2,325,719	5,278,030	5,278,030	2,656,786	0	0	2,656,786
Wages and Salaries	Traitements et Salaires				2,222,640			
Allowances	Indemnités et Allocations				343,500			
Employer Contributions	Cotisations de l'Employeur				90,646			
Other Goods and Services	Autres Biens et Services	435,078	1,845,164	1,845,164	2,682,608	0	0	2,682,608
Capital Expenditure	Dépenses d'Investissement	0	446,200	446,200	230,000	0	0	230,000
<i>Cost Centre Total</i>	<i>Total de Section de Frais</i>	<i>2,760,797</i>	<i>7,569,394</i>	<i>7,569,394</i>	<i>5,569,394</i>	<i>0</i>	<i>0</i>	<i>5,569,394</i>
3516 Land Compensation payment	Paiement de compensation de terre							
Other Goods and Services	Autres Biens et Services	94,163,400	125,000,000	125,000,000	125,000,000	0	0	125,000,000
<i>Cost Centre Total</i>	<i>Total de Section de Frais</i>	<i>94,163,400</i>	<i>125,000,000</i>	<i>125,000,000</i>	<i>125,000,000</i>	<i>0</i>	<i>0</i>	<i>125,000,000</i>

<i>Program/Activity/Cost Centre</i>	<i>Programme/Activité/Section de Frais</i>	<i>2013 Actual/2013 Actuel</i>	<i>2014 Original Appropriation/ 2014 Appropriation d'origine</i>	<i>2014 Revised Budget/ 2014 Budget Révisé</i>	<i>2015 Appropriation/ 2015 Appropriation</i>	<i>2015 Cash Grants Aid in Kind/ Subventions en Espèces et Aide en Nature</i>	<i>2015 Funded from External Loans Financé par le biais de prêts de l'extérieur</i>	<i>2015 Total</i>
3520 Treasury Divison	Trésor							
Personnel Emoluments	Traitement du Personnel	4,691,985	4,010,829	4,010,829	4,008,995	0	0	4,008,995
Wages and Salaries	Traitements et Salaires				2,504,880			
Allowances	Indemnités et Allocations				1,398,000			
Employer Contributions	Cotisations de l'Employeur				106,115			
Other Goods and Services	Autres Biens et Services	9,974,021	8,350,577	8,350,577	5,268,301	0	0	5,268,301
Subsidies & Transfers	Subventions et Transferts de Fonds	127,490	0	0	0	0	0	0
Capital Expenditure	Dépenses d'Investissement	399,732	843,900	843,900	0	0	0	0
<i>Cost Centre Total</i>	<i>Total de Section de Frais</i>	<i>15,193,228</i>	<i>13,205,306</i>	<i>13,205,306</i>	<i>9,277,296</i>	<i>0</i>	<i>0</i>	<i>9,277,296</i>
3521 Debt Management Unit	Unité de gestion de la dette							
Personnel Emoluments	Traitement du Personnel	2,015,417	3,479,454	3,479,454	8,556,274	0	0	8,556,274
Wages and Salaries	Traitements et Salaires				7,034,880			
Allowances	Indemnités et Allocations				1,234,000			
Employer Contributions	Cotisations de l'Employeur				287,394			
Other Goods and Services	Autres Biens et Services	329,353	3,998,196	3,998,196	2,620,290	0	0	2,620,290
<i>Cost Centre Total</i>	<i>Total de Section de Frais</i>	<i>2,344,770</i>	<i>7,477,650</i>	<i>7,477,650</i>	<i>11,176,564</i>	<i>0</i>	<i>0</i>	<i>11,176,564</i>
3530 Finance and Administration Section	Division de l'administration et des finances							
Personnel Emoluments	Traitement du Personnel	3,544,911	3,491,386	3,491,386	3,657,766	0	0	3,657,766
Wages and Salaries	Traitements et Salaires				2,540,160			
Allowances	Indemnités et Allocations				1,010,000			
Employer Contributions	Cotisations de l'Employeur				107,606			
Other Goods and Services	Autres Biens et Services	3,213,413	3,540,500	3,540,500	2,990,000	0	0	2,990,000
Subsidies & Transfers	Subventions et Transferts de Fonds	382,468	0	0	0	0	0	0
Capital Expenditure	Dépenses d'Investissement	36,809	291,000	291,000	250,000	0	0	250,000
<i>Cost Centre Total</i>	<i>Total de Section de Frais</i>	<i>7,177,601</i>	<i>7,322,886</i>	<i>7,322,886</i>	<i>6,897,766</i>	<i>0</i>	<i>0</i>	<i>6,897,766</i>
3531 Government Business Monitoring and Evaluation Section	Division du suivi et de l'évaluation des Entreprises d'Etat							
Personnel Emoluments	Traitement du Personnel	4,766,723	7,210,430	7,210,430	7,247,121	0	0	7,247,121
Wages and Salaries	Traitements et Salaires				5,195,040			
Allowances	Indemnités et Allocations				1,818,538			
Employer Contributions	Cotisations de l'Employeur				233,543			
Other Goods and Services	Autres Biens et Services	132,325	4,023,426	4,023,426	1,911,638	0	0	1,911,638
<i>Cost Centre Total</i>	<i>Total de Section de Frais</i>	<i>4,899,048</i>	<i>11,233,856</i>	<i>11,233,856</i>	<i>9,158,759</i>	<i>0</i>	<i>0</i>	<i>9,158,759</i>

<i>Program/Activity/Cost Centre</i>	<i>Programme/Activité/Section de Frais</i>	<i>2013 Actual/2013 Actuel</i>	<i>2014 Original Appropriation/ 2014 Appropriation d'origine</i>	<i>2014 Revised Budget/ 2014 Budget Révisé</i>	<i>2015 Appropriation/ 2015 Appropriation</i>	<i>2015 Cash Grants Aid in Kind/ Subventions en Espèces et Aide en Nature</i>	<i>2015 Funded from External Loans Financé par le biais de prêts de l'extérieur</i>	<i>2015 Total</i>
3533 Accounting Group (Financial Controller)	Groupe comptable (contrôleur financier)							
Personnel Emoluments	Traitement du Personnel	3,315,148	3,464,933	3,464,933	3,397,624	0	0	3,397,624
Wages and Salaries	Traitements et Salaires				2,469,600			
Allowances	Indemnités et Allocations				823,500			
Employer Contributions	Cotisations de l'Employeur				104,524			
Other Goods and Services	Autres Biens et Services	491,573	1,125,474	1,125,474	882,700	0	0	882,700
Capital Expenditure	Dépenses d'Investissement	188,079	97,000	97,000	97,000	0	0	97,000
<i>Cost Centre Total</i>	<i>Total de Section de Frais</i>	<i>3,994,800</i>	<i>4,687,407</i>	<i>4,687,407</i>	<i>4,377,324</i>	<i>0</i>	<i>0</i>	<i>4,377,324</i>
3540 Line Agency Accounting Section	Division comptable des agences de ligne							
Personnel Emoluments	Traitement du Personnel	2,116,016	2,272,940	2,272,940	2,146,182	0	0	2,146,182
Wages and Salaries	Traitements et Salaires				1,834,560			
Allowances	Indemnités et Allocations				236,500			
Employer Contributions	Cotisations de l'Employeur				75,122			
Other Goods and Services	Autres Biens et Services	1,242,261	1,203,085	553,085	418,016	0	0	418,016
Capital Expenditure	Dépenses d'Investissement	90,812	105,085	105,085	0	0	0	0
<i>Cost Centre Total</i>	<i>Total de Section de Frais</i>	<i>3,449,089</i>	<i>3,581,110</i>	<i>2,931,110</i>	<i>2,564,198</i>	<i>0</i>	<i>0</i>	<i>2,564,198</i>
3541 Finance Services Bureau Malampa Province	Service des Finances, Province de Malampa							
Personnel Emoluments	Traitement du Personnel	2,581,386	2,614,230	2,614,230	4,281,432	0	0	4,281,432
Wages and Salaries	Traitements et Salaires				2,998,800			
Allowances	Indemnités et Allocations				1,141,280			
Employer Contributions	Cotisations de l'Employeur				141,352			
Other Goods and Services	Autres Biens et Services	136,305	475,300	175,300	760,000	0	0	760,000
Capital Expenditure	Dépenses d'Investissement	0	136,329	136,329	0	0	0	0
<i>Cost Centre Total</i>	<i>Total de Section de Frais</i>	<i>2,717,691</i>	<i>3,225,859</i>	<i>2,925,859</i>	<i>5,041,432</i>	<i>0</i>	<i>0</i>	<i>5,041,432</i>
3542 Finance Services Bureau Torba Province	Service des Finances, Province de Torba							
Personnel Emoluments	Traitement du Personnel	1,160,275	1,324,340	3,224,340	4,203,530	0	0	4,203,530
Wages and Salaries	Traitements et Salaires				2,928,240			
Allowances	Indemnités et Allocations				1,144,000			
Employer Contributions	Cotisations de l'Employeur				131,290			
Other Goods and Services	Autres Biens et Services	95,633	712,950	462,950	595,000	0	0	595,000
Capital Expenditure	Dépenses d'Investissement	0	121,672	121,672	100,000	0	0	100,000
<i>Cost Centre Total</i>	<i>Total de Section de Frais</i>	<i>1,255,908</i>	<i>2,158,962</i>	<i>3,808,962</i>	<i>4,898,530</i>	<i>0</i>	<i>0</i>	<i>4,898,530</i>
3543 Finance Services Bureau Sanma Province	Service des Finances, Province de Sanma							
Personnel Emoluments	Traitement du Personnel	3,927,097	3,895,968	3,895,968	8,849,430	0	0	8,849,430
Wages and Salaries	Traitements et Salaires				6,823,760			
Allowances	Indemnités et Allocations				1,732,280			
Employer Contributions	Cotisations de l'Employeur				293,390			
Other Goods and Services	Autres Biens et Services	131,980	1,281,125	1,281,125	3,042,800	0	0	3,042,800
<i>Cost Centre Total</i>	<i>Total de Section de Frais</i>	<i>4,059,077</i>	<i>5,177,093</i>	<i>5,177,093</i>	<i>11,892,230</i>	<i>0</i>	<i>0</i>	<i>11,892,230</i>

<i>Program/Activity/Cost Centre</i>	<i>Programme/Activité/Section de Frais</i>	<i>2013 Actual/2013 Actuel</i>	<i>2014 Original Appropriation/ 2014 Appropriation d'origine</i>	<i>2014 Revised Budget/ 2014 Budget Révisé</i>	<i>2015 Appropriation/ 2015 Appropriation</i>	<i>2015 Cash Grants Aid in Kind/ Subventions en Espèces et Aide en Nature</i>	<i>2015 Funded from External Loans Financé par le biais de prêts de l'extérieur</i>	<i>2015 Total</i>
3544 Finance Services Bureau Tafea Province	Service des Finances, Province de Tafea							
Personnel Emoluments	Traitement du Personnel	2,574,974	2,461,090	2,461,090	3,696,981	0	0	3,696,981
Wages and Salaries	Traitements et Salaires				2,963,520			
Allowances	Indemnités et Allocations				606,390			
Employer Contributions	Cotisations de l'Employeur				127,071			
Other Goods and Services	Autres Biens et Services	5,039	459,474	259,474	700,000	0	0	700,000
<i>Cost Centre Total</i>	<i>Total de Section de Frais</i>	<i>2,580,013</i>	<i>2,920,564</i>	<i>2,720,564</i>	<i>4,396,981</i>	<i>0</i>	<i>0</i>	<i>4,396,981</i>
3545 Finance Services Bureau Penama Province	Service des Finances, Province de Penama							
Personnel Emoluments	Traitement du Personnel	2,064,304	2,668,390	2,168,390	4,011,190	0	0	4,011,190
Wages and Salaries	Traitements et Salaires				2,928,240			
Allowances	Indemnités et Allocations				952,640			
Employer Contributions	Cotisations de l'Employeur				130,310			
Other Goods and Services	Autres Biens et Services	46,900	222,021	222,021	380,000	0	0	380,000
<i>Cost Centre Total</i>	<i>Total de Section de Frais</i>	<i>2,111,204</i>	<i>2,890,411</i>	<i>2,390,411</i>	<i>4,391,190</i>	<i>0</i>	<i>0</i>	<i>4,391,190</i>
Activity Total:	Total pour Activité:	283,230,423	349,711,457	349,711,457	351,844,813	422,809,880	0	774,654,693
Program Total:	Total pour le Programme:	302,367,587	372,049,664	372,049,664	373,183,020	422,809,880	0	795,992,900
MFD National Statistics								
Statistiques Nationales								
MFDA National Statistical Collection, Analysis & Reporting	Collecte, Analyse et Rapports de Statistiques Nationales							
1602 Emoluments Section	Section du Traitement							
Personnel Emoluments	Traitement du Personnel	29,641,044	34,414,196	34,414,196	33,109,235	0	0	33,109,235
Wages and Salaries	Traitements et Salaires				28,615,898			
Allowances	Indemnités et Allocations				3,330,400			
Employer Contributions	Cotisations de l'Employeur				1,162,937			
Other Goods and Services	Autres Biens et Services	46,200	0	0	0	0	0	0
<i>Cost Centre Total</i>	<i>Total de Section de Frais</i>	<i>29,687,244</i>	<i>34,414,196</i>	<i>34,414,196</i>	<i>33,109,235</i>	<i>0</i>	<i>0</i>	<i>33,109,235</i>
Activity Total:	Total pour Activité:	29,687,244	34,414,196	34,414,196	33,109,235	0	0	33,109,235
MFDB Provincial Statistics Offices								
Bureaux Provinciaux de la Statistique								
1604 Provincial Offices	Bureaux provinciaux							
Personnel Emoluments	Traitement du Personnel	8,310,506	8,512,496	8,512,496	8,451,235	0	0	8,451,235
Wages and Salaries	Traitements et Salaires				6,597,360			
Allowances	Indemnités et Allocations				1,582,920			
Employer Contributions	Cotisations de l'Employeur				270,955			
Other Goods and Services	Autres Biens et Services	3,191,569	3,548,264	3,548,264	3,559,759	0	0	3,559,759
Capital Expenditure	Dépenses d'Investissement	160,000	0	0	0	0	0	0
<i>Cost Centre Total</i>	<i>Total de Section de Frais</i>	<i>11,662,075</i>	<i>12,060,760</i>	<i>12,060,760</i>	<i>12,010,994</i>	<i>0</i>	<i>0</i>	<i>12,010,994</i>

<i>Program/Activity/Cost Centre</i>	<i>Programme/Activité/Section de Frais</i>	<i>2013 Actual/2013 Actuel</i>	<i>2014 Original Appropriation/ 2014 Appropriation d'origine</i>	<i>2014 Revised Budget/ 2014 Budget Révisé</i>	<i>2015 Appropriation/ 2015 Appropriation</i>	<i>2015 Cash Grants Aid in Kind/ Subventions en Espèces et Aide en Nature</i>	<i>2015 Funded from External Loans Financé par le biais de prêts de l'extérieur</i>	<i>2015 Total</i>
1605 Statistical Leadership and Coordination Section	Leadership Statistique et la section de Coordination							
Personnel Emoluments	Traitement du Personnel	0	200,000	200,000	85,000	0	0	85,000
Allowances	Indemnités et Allocations				85,000			
Other Goods and Services	Autres Biens et Services	0	1,475,192	1,475,192	1,922,111	0	0	1,922,111
Capital Expenditure	Dépenses d'Investissement	0	548,723	548,723	977,889	0	0	977,889
<i>Cost Centre Total</i>	<i>Total de Section de Frais</i>	<i>0</i>	<i>2,223,915</i>	<i>2,223,915</i>	<i>2,985,000</i>	<i>0</i>	<i>0</i>	<i>2,985,000</i>
1606 Economic Section	Section Économique							
Personnel Emoluments	Traitement du Personnel	0	90,000	90,000	787,059	0	0	787,059
Wages and Salaries	Traitements et Salaires				564,480			
Allowances	Indemnités et Allocations				200,000			
Employer Contributions	Cotisations de l'Employeur				22,579			
Other Goods and Services	Autres Biens et Services	0	2,364,376	2,364,376	1,489,357	0	0	1,489,357
Capital Expenditure	Dépenses d'Investissement	0	254,625	254,625	458,856	0	0	458,856
<i>Cost Centre Total</i>	<i>Total de Section de Frais</i>	<i>0</i>	<i>2,709,001</i>	<i>2,709,001</i>	<i>2,735,272</i>	<i>0</i>	<i>0</i>	<i>2,735,272</i>
1607 Social Section	Section Sociale							
Personnel Emoluments	Traitement du Personnel	0	150,000	150,000	150,000	0	0	150,000
Allowances	Indemnités et Allocations				150,000			
Other Goods and Services	Autres Biens et Services	0	921,502	921,502	793,687	0	0	793,687
Capital Expenditure	Dépenses d'Investissement	0	0	0	458,856	0	0	458,856
<i>Cost Centre Total</i>	<i>Total de Section de Frais</i>	<i>0</i>	<i>1,071,502</i>	<i>1,071,502</i>	<i>1,402,543</i>	<i>0</i>	<i>0</i>	<i>1,402,543</i>
Activity Total:	Total pour Activité:	11,662,075	18,065,178	18,065,178	19,133,809	0	0	19,133,809
Program Total:	Total pour le Programme:	41,349,319	52,479,374	52,479,374	52,243,044	0	0	52,243,044
MFE Payments on Behalf of Government	Paiements au Nom de l'État							
MFEA Public Debt Provisions	Provisions pour la Dette Publique							
3513 Public Debt Provision	Provisions pour la Dette Publique							
Other Goods and Services	Autres Biens et Services	18,414	0	-152,000,000	0	0	0	0
Debt Servicing	Remboursement des Dettes	2,133,300,570	2,586,739,713	2,586,739,713	2,804,163,032	0	0	2,804,163,032
Interest and Other Payments	Intérêts et Autres Paiements				1,083,209,432			
Loan Repayments	Remboursements de Prêts				1,720,953,600			
<i>Cost Centre Total</i>	<i>Total de Section de Frais</i>	<i>2,133,318,984</i>	<i>2,586,739,713</i>	<i>2,434,739,713</i>	<i>2,804,163,032</i>	<i>0</i>	<i>0</i>	<i>2,804,163,032</i>
Activity Total:	Total pour Activité:	2,133,318,984	2,586,739,713	2,434,739,713	2,804,163,032	0	0	2,804,163,032

<i>Program/Activity/Cost Centre</i>	<i>Programme/Activité/Section de Frais</i>	<i>2013 Actual/2013 Actuel</i>	<i>2014 Original Appropriation/ 2014 Appropriation d'origine</i>	<i>2014 Revised Budget/ 2014 Budget Révisé</i>	<i>2015 Appropriation/ 2015 Appropriation</i>	<i>2015 Cash Grants Aid in Kind/ Subventions en Espèces et Aide en Nature</i>	<i>2015 Funded from External Loans Financé par le biais de prêts de l'extérieur</i>	<i>2015 Total</i>
MFEC Central Payments	Paielements Centralisés							
3512 Central Payments	Paielements Centraux							
Personnel Emoluments	Traitement du Personnel	18,857,891	750,000	750,000	0	0	0	0
Wages and Salaries	Traitements et Salaires				0			
Allowances	Indemnités et Allocations				0			
Other Goods and Services	Autres Biens et Services	213,358,999	104,465,728	491,465,728	55,215,728	0	0	55,215,728
Subsidies & Transfers	Subventions et Transferts de Fonds	54,905,890	25,000,000	25,000,000	0	0	0	0
Capital Expenditure	Dépenses d'Investissement	3,915,921	0	0	0	0	0	0
<i>Cost Centre Total</i>	<i>Total de Section de Frais</i>	<i>291,038,701</i>	<i>130,215,728</i>	<i>517,215,728</i>	<i>55,215,728</i>	<i>0</i>	<i>0</i>	<i>55,215,728</i>
3518 Emergency Fund	Fonds des Urgences							
Other Goods and Services	Autres Biens et Services	0	0	0	25,000,000	0	0	25,000,000
<i>Cost Centre Total</i>	<i>Total de Section de Frais</i>	<i>0</i>	<i>0</i>	<i>0</i>	<i>25,000,000</i>	<i>0</i>	<i>0</i>	<i>25,000,000</i>
3519 Government Contributions to Projects	Contributions des Projets du gouvernement							
		0	0	0	20,000,000	0	0	20,000,000
<i>Cost Centre Total</i>	<i>Total de Section de Frais</i>	<i>0</i>	<i>0</i>	<i>0</i>	<i>20,000,000</i>	<i>0</i>	<i>0</i>	<i>20,000,000</i>
35ED Contingency Liabilities	Passif contingence							
Other Goods and Services	Autres Biens et Services	0	0	0	30,000,000	0	0	30,000,000
<i>Cost Centre Total</i>	<i>Total de Section de Frais</i>	<i>0</i>	<i>0</i>	<i>0</i>	<i>30,000,000</i>	<i>0</i>	<i>0</i>	<i>30,000,000</i>
Activity Total:	Total pour Activité:	291,038,701	130,215,728	517,215,728	130,215,728	0	0	130,215,728
MFED Former Leaders Payment	Paielements au Anciens Dirigeants							
35F3 Former Leaders Payment	Paielement aux anciens dirigeants							
Personnel Emoluments	Traitement du Personnel	479,823	0	0	0	0	0	0
Allowances	Indemnités et Allocations				0			
Other Goods and Services	Autres Biens et Services	3,613,629	4,850,000	4,850,000	4,850,000	0	0	4,850,000
<i>Cost Centre Total</i>	<i>Total de Section de Frais</i>	<i>4,093,452</i>	<i>4,850,000</i>	<i>4,850,000</i>	<i>4,850,000</i>	<i>0</i>	<i>0</i>	<i>4,850,000</i>
Activity Total:	Total pour Activité:	4,093,452	4,850,000	4,850,000	4,850,000	0	0	4,850,000
Program Total:	Total pour le Programme:	2,428,451,137	2,721,805,441	2,956,805,441	2,939,228,760	0	0	2,939,228,760
MFFF Revenue Collection	Perception des Recettes							
MFFA Customs and Excise Collections	Perception des Droits de Douane et d'Accise							
3605 Customs Revenue. Trades, Tariff & Compliance	Douane - Recettes, Négoces, Tarifs et Conformité							
Personnel Emoluments	Traitement du Personnel	27,000,287	26,247,431	30,975,431	30,824,699	0	0	30,824,699
Wages and Salaries	Traitements et Salaires				25,665,680			
Allowances	Indemnités et Allocations				4,097,490			
Employer Contributions	Cotisations de l'Employeur				1,061,529			
Other Goods and Services	Autres Biens et Services	6,037,397	6,681,838	5,653,838	5,110,505	0	0	5,110,505
Capital Expenditure	Dépenses d'Investissement	109,040	304,847	304,847	4,298,912	0	0	4,298,912
<i>Cost Centre Total</i>	<i>Total de Section de Frais</i>	<i>33,146,724</i>	<i>33,234,116</i>	<i>36,934,116</i>	<i>40,234,116</i>	<i>0</i>	<i>0</i>	<i>40,234,116</i>

<i>Program/Activity/Cost Centre</i>	<i>Programme/Activité/Section de Frais</i>	<i>2013 Actual/2013 Actuel</i>	<i>2014 Original Appropriation/ 2014 Appropriation d'origine</i>	<i>2014 Revised Budget/ 2014 Budget Révisé</i>	<i>2015 Appropriation/ 2015 Appropriation</i>	<i>2015 Cash Grants Aid in Kind/ Subventions en Espèces et Aide en Nature</i>	<i>2015 Funded from External Loans Financé par le biais de prêts de l'extérieur</i>	<i>2015 Total</i>
3606 Customs Post Clearance & Excise Audit	Le commerce, tarif et conformité							
Personnel Emoluments	Traitement du Personnel	15,936,411	14,183,711	16,389,311	15,253,337	0	0	15,253,337
Wages and Salaries	Traitements et Salaires				13,314,400			
Allowances	Indemnités et Allocations				1,399,000			
Employer Contributions	Cotisations de l'Employeur				539,937			
Other Goods and Services	Autres Biens et Services	3,757,206	3,308,333	2,602,733	5,541,465	0	0	5,541,465
Capital Expenditure	Dépenses d'Investissement	504,244	3,363,072	3,363,072	868,914	0	0	868,914
<i>Cost Centre Total</i>	<i>Total de Section de Frais</i>	<i>20,197,861</i>	<i>20,855,116</i>	<i>22,355,116</i>	<i>21,663,716</i>	<i>0</i>	<i>0</i>	<i>21,663,716</i>
3608 Customs Revenue - Santo	Recettes Douanières - Santo							
Personnel Emoluments	Traitement du Personnel	12,401,138	11,776,541	13,081,901	13,604,599	0	0	13,604,599
Wages and Salaries	Traitements et Salaires				11,481,200			
Allowances	Indemnités et Allocations				1,654,950			
Employer Contributions	Cotisations de l'Employeur				468,449			
Other Goods and Services	Autres Biens et Services	6,541,469	12,660,653	11,355,293	7,490,016	0	0	7,490,016
Capital Expenditure	Dépenses d'Investissement	644,926	551,866	551,866	1,641,687	0	0	1,641,687
<i>Cost Centre Total</i>	<i>Total de Section de Frais</i>	<i>19,587,533</i>	<i>24,989,060</i>	<i>24,989,060</i>	<i>22,736,302</i>	<i>0</i>	<i>0</i>	<i>22,736,302</i>
Activity Total:	Total pour Activité:	72,932,118	79,078,292	84,278,292	84,634,134	0	0	84,634,134
MFFB VAT Collections	Perception de la TVA							
3603 VAT Revenue Section	Section de Perception TVA							
Personnel Emoluments	Traitement du Personnel	26,813,844	27,708,148	28,924,268	25,414,221	0	0	25,414,221
Wages and Salaries	Traitements et Salaires				21,347,680			
Allowances	Indemnités et Allocations				3,189,968			
Employer Contributions	Cotisations de l'Employeur				876,573			
Other Goods and Services	Autres Biens et Services	9,772,423	7,165,985	3,249,865	4,584,446	0	0	4,584,446
Capital Expenditure	Dépenses d'Investissement	788,419	1,455,000	1,455,000	4,000,000	0	0	4,000,000
<i>Cost Centre Total</i>	<i>Total de Section de Frais</i>	<i>37,374,686</i>	<i>36,329,133</i>	<i>33,629,133</i>	<i>33,998,667</i>	<i>0</i>	<i>0</i>	<i>33,998,667</i>
3604 VAT Audit Section	Section de Vérification TVA							
Personnel Emoluments	Traitement du Personnel	26,745,293	25,617,102	26,139,742	26,319,785	0	0	26,319,785
Wages and Salaries	Traitements et Salaires				21,860,240			
Allowances	Indemnités et Allocations				3,563,975			
Employer Contributions	Cotisations de l'Employeur				895,570			
Other Goods and Services	Autres Biens et Services	7,076,001	9,051,609	6,828,969	8,045,368	0	0	8,045,368
Capital Expenditure	Dépenses d'Investissement	952,827	1,590,783	1,590,783	1,037,020	0	0	1,037,020
<i>Cost Centre Total</i>	<i>Total de Section de Frais</i>	<i>34,774,121</i>	<i>36,259,494</i>	<i>34,559,494</i>	<i>35,402,173</i>	<i>0</i>	<i>0</i>	<i>35,402,173</i>
3605 Customs Revenue. Trades, Tariff & Compliance	Douane - Recettes, Négoces, Tarifs et Conformité							
Personnel Emoluments	Traitement du Personnel	0	5,000,000	5,000,000	0	0	0	0
Wages and Salaries	Traitements et Salaires				0			
<i>Cost Centre Total</i>	<i>Total de Section de Frais</i>	<i>0</i>	<i>5,000,000</i>	<i>5,000,000</i>	<i>0</i>	<i>0</i>	<i>0</i>	<i>0</i>

<i>Program/Activity/Cost Centre</i>	<i>Programme/Activité/Section de Frais</i>	<i>2013 Actual/2013 Actuel</i>	<i>2014 Original Appropriation/ 2014 Appropriation d'origine</i>	<i>2014 Revised Budget/ 2014 Budget Révisé</i>	<i>2015 Appropriation/ 2015 Appropriation</i>	<i>2015 Cash Grants Aid in Kind/ Subventions en Espèces et Aide en Nature</i>	<i>2015 Funded from External Loans Financé par le biais de prêts de l'extérieur</i>	<i>2015 Total</i>
3614 VAT Santo	TVA Santo							
Personnel Emoluments	Traitement du Personnel	0	0	0	8,838,323	0	0	8,838,323
Wages and Salaries	Traitements et Salaires				7,571,952			
Allowances	Indemnités et Allocations				954,293			
Employer Contributions	Cotisations de l'Employeur				312,078			
<i>Cost Centre Total</i>	<i>Total de Section de Frais</i>	0	0	0	8,838,323	0	0	8,838,323
Activity Total:	Total pour Activité:	72,148,807	77,588,627	73,188,627	78,239,163	0	0	78,239,163
MFFC Rates and Taxes Collection	Perception des Droits Indirects et Taxes							
3602 Rates & Taxes Section	Section des Droits et Contributions							
Personnel Emoluments	Traitement du Personnel	19,032,296	20,032,140	23,630,700	20,300,174	0	0	20,300,174
Wages and Salaries	Traitements et Salaires				16,938,000			
Allowances	Indemnités et Allocations				2,670,868			
Employer Contributions	Cotisations de l'Employeur				691,306			
Other Goods and Services	Autres Biens et Services	8,135,741	9,181,277	13,082,717	23,027,493	0	0	23,027,493
Capital Expenditure	Dépenses d'Investissement	225,101	1,358,000	1,358,000	1,802,940	0	0	1,802,940
<i>Cost Centre Total</i>	<i>Total de Section de Frais</i>	27,393,138	30,571,417	38,071,417	45,130,607	0	0	45,130,607
3613 Rates and Taxes Santo	Frais et impôts Santo							
Personnel Emoluments	Traitement du Personnel	0	0	0	4,998,639	0	0	4,998,639
Wages and Salaries	Traitements et Salaires				4,217,472			
Allowances	Indemnités et Allocations				608,788			
Employer Contributions	Cotisations de l'Employeur				172,379			
<i>Cost Centre Total</i>	<i>Total de Section de Frais</i>	0	0	0	4,998,639	0	0	4,998,639
Activity Total:	Total pour Activité:	27,393,138	30,571,417	38,071,417	50,129,246	0	0	50,129,246
Program Total:	Total pour le Programme:	172,474,063	187,238,336	195,538,336	213,002,543	0	0	213,002,543
MFG Border Control and Enforcement	Contrôle aux Frontières et Execution							
MFGA Border Control	Contrôle des Frontières							
3607 Customs Border Control	Police des Frontières (Douane)							
Personnel Emoluments	Traitement du Personnel	27,169,884	27,910,066	34,849,106	30,880,965	0	0	30,880,965
Wages and Salaries	Traitements et Salaires				26,225,120			
Allowances	Indemnités et Allocations				3,582,000			
Employer Contributions	Cotisations de l'Employeur				1,073,845			
Other Goods and Services	Autres Biens et Services	5,776,673	8,163,936	4,424,896	5,875,067	0	0	5,875,067
Capital Expenditure	Dépenses d'Investissement	359,346	375,699	375,699	3,016,549	0	0	3,016,549
<i>Cost Centre Total</i>	<i>Total de Section de Frais</i>	33,305,903	36,449,701	39,649,701	39,772,581	0	0	39,772,581

<i>Program/Activity/Cost Centre</i>	<i>Programme/Activité/Section de Frais</i>	<i>2013 Actual/2013 Actuel</i>	<i>2014 Original Appropriation/ 2014 Appropriation d'origine</i>	<i>2014 Revised Budget/ 2014 Budget Révisé</i>	<i>2015 Appropriation/ 2015 Appropriation</i>	<i>2015 Cash Grants Aid in Kind/ Subventions en Especes et Aide en Nature</i>	<i>2015 Funded from External Loans Financé par le biais de prêts de l'extérieur</i>	<i>2015 Total</i>
3609 Customs Border Control - Santo	Police des Frontières (Douane) - Santo							
Personnel Emoluments	Traitement du Personnel	8,920,682	7,306,229	7,329,349	7,911,444	0	0	7,911,444
Wages and Salaries	Traitements et Salaires				6,472,600			
Allowances	Indemnités et Allocations				1,173,500			
Employer Contributions	Cotisations de l'Employeur				265,344			
Other Goods and Services	Autres Biens et Services	1,080,948	1,917,636	894,516	2,307,921	0	0	2,307,921
Capital Expenditure	Dépenses d'Investissement	1,760	456,646	456,646	461,146	0	0	461,146
<i>Cost Centre Total</i>	<i>Total de Section de Frais</i>	<i>10,003,390</i>	<i>9,680,511</i>	<i>8,680,511</i>	<i>10,680,511</i>	<i>0</i>	<i>0</i>	<i>10,680,511</i>
Activity Total:	Total pour Activité:	43,309,293	46,130,212	48,330,212	50,453,092	0	0	50,453,092
MFGB Investigation and Legal	Enquêtes et Services Juridiques							
3611 Customs Investigation & Legal Section	Section d'Enquête et Juridique de la Douane							
Personnel Emoluments	Traitement du Personnel	7,715,070	0	0	0	0	0	0
Wages and Salaries	Traitements et Salaires				0			
Allowances	Indemnités et Allocations				0			
Employer Contributions	Cotisations de l'Employeur				0			
Other Goods and Services	Autres Biens et Services	9,749,482	0	0	0	0	0	0
<i>Cost Centre Total</i>	<i>Total de Section de Frais</i>	<i>17,464,552</i>	<i>0</i>	<i>0</i>	<i>0</i>	<i>0</i>	<i>0</i>	<i>0</i>
Activity Total:	Total pour Activité:	17,464,552	0	0	0	0	0	0
Program Total:	Total pour le Programme:	60,773,845	46,130,212	48,330,212	50,453,092	0	0	50,453,092
MFII Grants to Institutions	Subventions aux Organismes Statutaires							
MFIA Vanuatu Tourism Office (VTO)	Office National du Tourisme de Vanuatu							
35E3 Grant to VTO	Subvention au BTV							
Subsidies & Transfers	Subventions et Transferts de Fonds	159,989,780	159,989,780	159,989,780	159,989,780	0	0	159,989,780
<i>Cost Centre Total</i>	<i>Total de Section de Frais</i>	<i>159,989,780</i>	<i>159,989,780</i>	<i>159,989,780</i>	<i>159,989,780</i>	<i>0</i>	<i>0</i>	<i>159,989,780</i>
Activity Total:	Total pour Activité:	159,989,780	159,989,780	159,989,780	159,989,780	0	0	159,989,780
MFIB Vanuatu Agricultural Research and Training Centre (VARTC)	Centre de Recherches et de Formation en Agronomie de Vanuatu							
35E5 Grant to VARTC	Subvention au CARFV							
Personnel Emoluments	Traitement du Personnel	0	4,000,000	4,000,000	0	0	0	0
Wages and Salaries	Traitements et Salaires				0			
Subsidies & Transfers	Subventions et Transferts de Fonds	35,692,438	35,692,438	35,692,438	39,692,438	0	0	39,692,438
<i>Cost Centre Total</i>	<i>Total de Section de Frais</i>	<i>35,692,438</i>	<i>39,692,438</i>	<i>39,692,438</i>	<i>39,692,438</i>	<i>0</i>	<i>0</i>	<i>39,692,438</i>
Activity Total:	Total pour Activité:	35,692,438	39,692,438	39,692,438	39,692,438	0	0	39,692,438
MFIC Vanuatu Broadcasting and Television Corporation (VBTC)	Société de Radio et Télévision de Vanuatu							
35E1 VBTC	SRTV							
Subsidies & Transfers	Subventions et Transferts de Fonds	60,193,316	60,193,317	60,193,317	60,193,317	0	0	60,193,317
<i>Cost Centre Total</i>	<i>Total de Section de Frais</i>	<i>60,193,316</i>	<i>60,193,317</i>	<i>60,193,317</i>	<i>60,193,317</i>	<i>0</i>	<i>0</i>	<i>60,193,317</i>

<i>Program/Activity/Cost Centre</i>	<i>Programme/Activité/Section de Frais</i>	<i>2013 Actual/2013 Actuel</i>	<i>2014 Original Appropriation/ 2014 Appropriation d'origine</i>	<i>2014 Revised Budget/ 2014 Budget Révisé</i>	<i>2015 Appropriation/ 2015 Appropriation</i>	<i>2015 Cash Grants Aid in Kind/ Subventions en Espèces et Aide en Nature</i>	<i>2015 Funded from External Loans Financé par le biais de prêts de l'extérieur</i>	<i>2015 Total</i>
Activity Total:	Total pour Activité:	60,193,316	60,193,317	60,193,317	60,193,317	0	0	60,193,317
MFID Vanuatu Cultural Centre (VCC)	Centre Culturel de Vanuatu							
35E6 Vanuatu Cultural Centre	Centre Culturel de Vanuatu							
Subsidies & Transfers	Subventions et Transferts de Fonds	26,291,633	26,291,633	26,291,633	26,291,633	0	0	26,291,633
<i>Cost Centre Total</i>	<i>Total de Section de Frais</i>	<i>26,291,633</i>	<i>26,291,633</i>	<i>26,291,633</i>	<i>26,291,633</i>	<i>0</i>	<i>0</i>	<i>26,291,633</i>
Activity Total:	Total pour Activité:	26,291,633	26,291,633	26,291,633	26,291,633	0	0	26,291,633
MFIE Chamber of Commerce and Industry (CCI)	Chambre de Commerce et de l'Industrie							
35E2 Grant to CCI	Subvention à la CCI							
Subsidies & Transfers	Subventions et Transferts de Fonds	30,000,000	30,000,000	30,000,000	30,000,000	0	0	30,000,000
<i>Cost Centre Total</i>	<i>Total de Section de Frais</i>	<i>30,000,000</i>	<i>30,000,000</i>	<i>30,000,000</i>	<i>30,000,000</i>	<i>0</i>	<i>0</i>	<i>30,000,000</i>
Activity Total:	Total pour Activité:	30,000,000	30,000,000	30,000,000	30,000,000	0	0	30,000,000
MFIF Grant SPBEA	Subventions à l'UPS et SPBEA							
35E8 Grant to USP & SPBEA	Subvention à l'UPS et SPBEA							
Other Goods and Services	Autres Biens et Services	7,500	0	0	0	0	0	0
Subsidies & Transfers	Subventions et Transferts de Fonds	69,916,150	134,200,000	134,200,000	134,200,000	0	0	134,200,000
<i>Cost Centre Total</i>	<i>Total de Section de Frais</i>	<i>69,923,650</i>	<i>134,200,000</i>	<i>134,200,000</i>	<i>134,200,000</i>	<i>0</i>	<i>0</i>	<i>134,200,000</i>
Activity Total:	Total pour Activité:	69,923,650	134,200,000	134,200,000	134,200,000	0	0	134,200,000
MFIG Vanuatu Maritime Administration (VMA)	Administration des Affaires Maritimes de Vanuatu							
35E7 Grant to VMA	Subvention à la RAMV							
Personnel Emoluments	Traitement du Personnel	300,000	0	0	0	0	0	0
Allowances	Indemnités et Allocations				0			
Other Goods and Services	Autres Biens et Services	9,979,730	0	0	0	0	0	0
Subsidies & Transfers	Subventions et Transferts de Fonds	0	15,000,000	15,000,000	15,000,000	0	0	15,000,000
<i>Cost Centre Total</i>	<i>Total de Section de Frais</i>	<i>10,279,730</i>	<i>15,000,000</i>	<i>15,000,000</i>	<i>15,000,000</i>	<i>0</i>	<i>0</i>	<i>15,000,000</i>
Activity Total:	Total pour Activité:	10,279,730	15,000,000	15,000,000	15,000,000	0	0	15,000,000
MFII Vanuatu Maritime College	Collège Maritime de Vanuatu							
35E4 Grant to Maritime College	Subvention au College Maritime							
Subsidies & Transfers	Subventions et Transferts de Fonds	41,255,244	41,255,243	41,255,243	41,255,243	0	0	41,255,243
<i>Cost Centre Total</i>	<i>Total de Section de Frais</i>	<i>41,255,244</i>	<i>41,255,243</i>	<i>41,255,243</i>	<i>41,255,243</i>	<i>0</i>	<i>0</i>	<i>41,255,243</i>
Activity Total:	Total pour Activité:	41,255,244	41,255,243	41,255,243	41,255,243	0	0	41,255,243
MFII Utility Regulatory Authority	Autorité de Règlementation des Services Publics							
35E9 Utility Regulatory Authority	Unité De service De Gestion De Contrat							
Other Goods and Services	Autres Biens et Services	0	0	0	80,000,000	0	0	80,000,000
Subsidies & Transfers	Subventions et Transferts de Fonds	21,226,099	22,226,099	22,226,099	22,226,099	0	0	22,226,099
<i>Cost Centre Total</i>	<i>Total de Section de Frais</i>	<i>21,226,099</i>	<i>22,226,099</i>	<i>22,226,099</i>	<i>102,226,099</i>	<i>0</i>	<i>0</i>	<i>102,226,099</i>

<i>Program/Activity/Cost Centre</i>	<i>Programme/Activité/Section de Frais</i>	<i>2013 Actual/2013 Actuel</i>	<i>2014 Original Appropriation/ 2014 Appropriation d'origine</i>	<i>2014 Revised Budget/ 2014 Budget Révisé</i>	<i>2015 Appropriation/ 2015 Appropriation</i>	<i>2015 Cash Grants Aid in Kind/ Subventions en Espèces et Aide en Nature</i>	<i>2015 Funded from External Loans Financé par le biais de prêts de l'extérieur</i>	<i>2015 Total</i>
Activity Total:	Total pour Activité:	21,226,099	22,226,099	22,226,099	102,226,099	0	0	102,226,099
MFIJ Vanuatu Agriculture College	College Agricole de Vanuatu							
35F1 Grants to Agriculture College	Subvention au College agricole							
Subsidies & Transfers	Subventions et Transferts de Fonds	82,800,392	82,800,392	82,800,392	82,800,392	0	0	82,800,392
<i>Cost Centre Total</i>	<i>Total de Section de Frais</i>	<i>82,800,392</i>	<i>82,800,392</i>	<i>82,800,392</i>	<i>82,800,392</i>	<i>0</i>	<i>0</i>	<i>82,800,392</i>
Activity Total:	Total pour Activité:	82,800,392	82,800,392	82,800,392	82,800,392	0	0	82,800,392
MFIL Grant to VIPA	Subvention à VIPA							
35F6 Vanuatu Investment Promotion Authority (VIPA)	Office de promotion des investissements de Vanuatu							
Other Goods and Services	Autres Biens et Services	0	0	0	24,000,000	0	0	24,000,000
Subsidies & Transfers	Subventions et Transferts de Fonds	38,668,264	38,668,264	38,668,264	38,668,264	0	0	38,668,264
<i>Cost Centre Total</i>	<i>Total de Section de Frais</i>	<i>38,668,264</i>	<i>38,668,264</i>	<i>38,668,264</i>	<i>62,668,264</i>	<i>0</i>	<i>0</i>	<i>62,668,264</i>
Activity Total:	Total pour Activité:	38,668,264	38,668,264	38,668,264	62,668,264	0	0	62,668,264
MFIN Grant to Vanuatu National Archives	Subventions aux Archives nationales Vanuatu							
35F8 Vanuatu National Archives (VNA)	Vanuatu Archives Nationales							
Subsidies & Transfers	Subventions et Transferts de Fonds	0	10,400,000	10,400,000	10,400,000	0	0	10,400,000
<i>Cost Centre Total</i>	<i>Total de Section de Frais</i>	<i>0</i>	<i>10,400,000</i>	<i>10,400,000</i>	<i>10,400,000</i>	<i>0</i>	<i>0</i>	<i>10,400,000</i>
Activity Total:	Total pour Activité:	0	10,400,000	10,400,000	10,400,000	0	0	10,400,000
Program Total:	Total pour le Programme:	576,320,546	660,717,166	660,717,166	764,717,166	0	0	764,717,166
Agency Total:	Total pour Agency:	3,856,611,613	4,331,857,249	4,574,357,249	4,737,611,256	422,809,880	0	5,160,421,136
Ministry of Foreign Affairs, International Cooperation and External Trade								
Ministère des Affaires Etrangères, de la Coopération Internationale et du Commerce Extérieur								
MOA Cabinet Support	Cabinet du Ministère							
MOAA Portfolio Coordination	Coordination du Portefeuille							
41AA Cabinet Operations	Opérations de Cabinet							
		0	533,500	533,500	0	0	0	0
Personnel Emoluments	Traitement du Personnel	35,723,319	41,168,398	34,768,398	31,161,372	0	0	31,161,372
Wages and Salaries	Traitements et Salaires				23,655,165			
Allowances	Indemnités et Allocations				6,560,000			
Employer Contributions	Cotisations de l'Employeur				946,207			
Other Goods and Services	Autres Biens et Services	1,561,353	3,695,700	5,395,700	9,716,327	0	0	9,716,327
<i>Cost Centre Total</i>	<i>Total de Section de Frais</i>	<i>37,284,672</i>	<i>45,397,598</i>	<i>40,697,598</i>	<i>40,877,699</i>	<i>0</i>	<i>0</i>	<i>40,877,699</i>

<i>Program/Activity/Cost Centre</i>	<i>Programme/Activité/Section de Frais</i>	<i>2013 Actual/2013 Actuel</i>	<i>2014 Original Appropriation/ 2014 Appropriation d'origine</i>	<i>2014 Revised Budget/ 2014 Budget Révisé</i>	<i>2015 Appropriation/ 2015 Appropriation</i>	<i>2015 Cash Grants Aid in Kind/ Subventions en Espèces et Aide en Nature</i>	<i>2015 Funded from External Loans Financé par le biais de prêts de l'extérieur</i>	<i>2015 Total</i>
41AB Office of the DG	Bureau du DG							
Personnel Emoluments	Traitement du Personnel	7,927,656	10,229,610	7,329,579	14,786,894	0	0	14,786,894
Wages and Salaries	Traitements et Salaires				10,372,320			
Allowances	Indemnités et Allocations				3,952,000			
Employer Contributions	Cotisations de l'Employeur				462,574			
Other Goods and Services	Autres Biens et Services	9,039,381	4,080,647	11,680,678	10,130,000	0	0	10,130,000
Subsidies & Transfers	Subventions et Transferts de Fonds	170,000	0	0	0	0	0	0
Capital Expenditure	Dépenses d'Investissement	62,000	485,000	485,000	0	0	0	0
<i>Cost Centre Total</i>	<i>Total de Section de Frais</i>	<i>17,199,037</i>	<i>14,795,257</i>	<i>19,495,257</i>	<i>24,916,894</i>	<i>0</i>	<i>0</i>	<i>24,916,894</i>
Activity Total:	Total pour Activité:	54,483,709	60,192,855	60,192,855	65,794,593	0	0	65,794,593
Program Total:	Total pour le Programme:	54,483,709	60,192,855	60,192,855	65,794,593	0	0	65,794,593
MOB Dept of Foreign Affairs	Affaires Étrangères							
MOBA Operations of the Department of Foreign Affairs	Opérations du Département des Affaires Étrangères							
44BA Permanent Mission to the United States	Consulat de New York							
Personnel Emoluments	Traitement du Personnel	26,859,573	32,607,006	22,507,006	12,859,993	0	0	12,859,993
Wages and Salaries	Traitements et Salaires				646,494			
Allowances	Indemnités et Allocations				11,718,884			
Employer Contributions	Cotisations de l'Employeur				494,615			
Other Goods and Services	Autres Biens et Services	6,316,060	5,820,000	11,720,000	8,000,000	0	0	8,000,000
Subsidies & Transfers	Subventions et Transferts de Fonds	2,758,140	0	0	0	0	0	0
<i>Cost Centre Total</i>	<i>Total de Section de Frais</i>	<i>35,933,773</i>	<i>38,427,006</i>	<i>34,227,006</i>	<i>20,859,993</i>	<i>0</i>	<i>0</i>	<i>20,859,993</i>
44BB Consul, Noumea	Consulat de Noumea							
Personnel Emoluments	Traitement du Personnel	5,505,952	8,917,236	5,517,236	5,760,518	0	0	5,760,518
Wages and Salaries	Traitements et Salaires				5,538,960			
Allowances	Indemnités et Allocations				0			
Employer Contributions	Cotisations de l'Employeur				221,558			
Other Goods and Services	Autres Biens et Services	3,334,395	1,834,312	3,834,312	6,100,000	0	0	6,100,000
Subsidies & Transfers	Subventions et Transferts de Fonds	2,012,089	0	0	0	0	0	0
<i>Cost Centre Total</i>	<i>Total de Section de Frais</i>	<i>10,852,436</i>	<i>10,751,548</i>	<i>9,351,548</i>	<i>11,860,518</i>	<i>0</i>	<i>0</i>	<i>11,860,518</i>
44BC Embassy, Brussels	Consulat de Bruxelles							
Personnel Emoluments	Traitement du Personnel	18,020,181	16,789,797	16,289,797	15,340,000	0	0	15,340,000
Wages and Salaries	Traitements et Salaires				10,200,000			
Allowances	Indemnités et Allocations				4,550,000			
Employer Contributions	Cotisations de l'Employeur				590,000			
Other Goods and Services	Autres Biens et Services	17,350,610	5,335,000	5,335,000	6,000,000	0	0	6,000,000
Subsidies & Transfers	Subventions et Transferts de Fonds	2,087,556	0	0	0	0	0	0
<i>Cost Centre Total</i>	<i>Total de Section de Frais</i>	<i>37,458,347</i>	<i>22,124,797</i>	<i>21,624,797</i>	<i>21,340,000</i>	<i>0</i>	<i>0</i>	<i>21,340,000</i>

<i>Program/Activity/Cost Centre</i>	<i>Programme/Activité/Section de Frais</i>	<i>2013 Actual/2013 Actuel</i>	<i>2014 Original Appropriation/ 2014 Appropriation d'origine</i>	<i>2014 Revised Budget/ 2014 Budget Révisé</i>	<i>2015 Appropriation/ 2015 Appropriation</i>	<i>2015 Cash Grants Aid in Kind/ Subventions en Espèces et Aide en Nature</i>	<i>2015 Funded from External Loans Financé par le biais de prêts de l'extérieur</i>	<i>2015 Total</i>
44BD Embassy Beijing	Mission de Vanuatu en Chine							
		293,333	0	0	0	0	0	0
Personnel Emoluments	Traitement du Personnel	9,472,144	21,264,992	16,764,992	17,408,043	0	0	17,408,043
Wages and Salaries	Traitements et Salaires				10,415,498			
Allowances	Indemnités et Allocations				6,323,005			
Employer Contributions	Cotisations de l'Employeur				669,540			
Other Goods and Services	Autres Biens et Services	13,779,068	4,219,500	7,119,500	9,200,000	0	0	9,200,000
Subsidies & Transfers	Subventions et Transferts de Fonds	33,190	0	0	0	0	0	0
<i>Cost Centre Total</i>	<i>Total de Section de Frais</i>	<i>23,577,735</i>	<i>25,484,492</i>	<i>23,884,492</i>	<i>26,608,043</i>	<i>0</i>	<i>0</i>	<i>26,608,043</i>
44BE Consulate, Auckland	Consulat, Auckland							
Personnel Emoluments	Traitement du Personnel	4,389,815	6,208,194	5,458,194	7,700,353	0	0	7,700,353
Wages and Salaries	Traitements et Salaires				3,600,000			
Allowances	Indemnités et Allocations				3,804,186			
Employer Contributions	Cotisations de l'Employeur				296,167			
Other Goods and Services	Autres Biens et Services	2,267,278	4,258,300	5,008,300	2,000,000	0	0	2,000,000
Subsidies & Transfers	Subventions et Transferts de Fonds	1,845,356	0	0	0	0	0	0
<i>Cost Centre Total</i>	<i>Total de Section de Frais</i>	<i>8,502,449</i>	<i>10,466,494</i>	<i>10,466,494</i>	<i>9,700,353</i>	<i>0</i>	<i>0</i>	<i>9,700,353</i>
44BF High Commission, Suva	Haut Commissariat, Suva							
		320,000	0	0	0	0	0	0
Personnel Emoluments	Traitement du Personnel	1,357,782	7,359,200	7,359,200	9,285,016	0	0	9,285,016
Wages and Salaries	Traitements et Salaires				3,810,240			
Allowances	Indemnités et Allocations				5,117,660			
Employer Contributions	Cotisations de l'Employeur				357,116			
Other Goods and Services	Autres Biens et Services	5,929,767	2,716,000	2,716,000	5,820,000	0	0	5,820,000
Subsidies & Transfers	Subventions et Transferts de Fonds	2,427,024	0	0	0	0	0	0
Capital Expenditure	Dépenses d'Investissement	890,000	0	0	0	0	0	0
<i>Cost Centre Total</i>	<i>Total de Section de Frais</i>	<i>10,924,573</i>	<i>10,075,200</i>	<i>10,075,200</i>	<i>15,105,016</i>	<i>0</i>	<i>0</i>	<i>15,105,016</i>
44BG Canberra Mission	Mission en Canberra							
Personnel Emoluments	Traitement du Personnel	20,338,007	21,010,721	14,110,721	17,103,451	0	0	17,103,451
Wages and Salaries	Traitements et Salaires				8,258,160			
Allowances	Indemnités et Allocations				8,187,466			
Employer Contributions	Cotisations de l'Employeur				657,825			
Other Goods and Services	Autres Biens et Services	7,227,658	4,995,500	8,895,500	11,900,000	0	0	11,900,000
<i>Cost Centre Total</i>	<i>Total de Section de Frais</i>	<i>27,565,665</i>	<i>26,006,221</i>	<i>23,006,221</i>	<i>29,003,451</i>	<i>0</i>	<i>0</i>	<i>29,003,451</i>

<i>Program/Activity/Cost Centre</i>	<i>Programme/Activité/Section de Frais</i>	<i>2013 Actual/2013 Actuel</i>	<i>2014 Original Appropriation/ 2014 Appropriation d'origine</i>	<i>2014 Revised Budget/ 2014 Budget Révisé</i>	<i>2015 Appropriation/ 2015 Appropriation</i>	<i>2015 Cash Grants Aid in Kind/ Subventions en Espèces et Aide en Nature</i>	<i>2015 Funded from External Loans Financé par le biais de prêts de l'extérieur</i>	<i>2015 Total</i>
44CC Honorary Consuls	Consuls Honoraires							
Personnel Emoluments	Traitement du Personnel	80,000	125,000	125,000	250,000	0	0	250,000
Allowances	Indemnités et Allocations				250,000			
Other Goods and Services	Autres Biens et Services	3,483,553	4,110,777	4,110,777	3,750,000	0	0	3,750,000
Subsidies & Transfers	Subventions et Transferts de Fonds	723,517	0	0	0	0	0	0
<i>Cost Centre Total</i>	<i>Total de Section de Frais</i>	<i>4,287,070</i>	<i>4,235,777</i>	<i>4,235,777</i>	<i>4,000,000</i>	<i>0</i>	<i>0</i>	<i>4,000,000</i>
44DD Protocol & Consular	Section Protocolaire et Consulaire							
Other Goods and Services	Autres Biens et Services	454,446	485,000	485,000	500,000	0	0	500,000
<i>Cost Centre Total</i>	<i>Total de Section de Frais</i>	<i>454,446</i>	<i>485,000</i>	<i>485,000</i>	<i>500,000</i>	<i>0</i>	<i>0</i>	<i>500,000</i>
44DE International Organisations	Organisations internationales							
Personnel Emoluments	Traitement du Personnel	990,000	0	0	0	0	0	0
Allowances	Indemnités et Allocations				0			
Other Goods and Services	Autres Biens et Services	28,059,342	30,000,000	30,000,000	30,000,000	0	0	30,000,000
<i>Cost Centre Total</i>	<i>Total de Section de Frais</i>	<i>29,049,342</i>	<i>30,000,000</i>	<i>30,000,000</i>	<i>30,000,000</i>	<i>0</i>	<i>0</i>	<i>30,000,000</i>
44DF Corporate Services	Services Généraux							
Personnel Emoluments	Traitement du Personnel	44,951,130	48,861,397	48,931,397	64,740,162	0	0	64,740,162
Wages and Salaries	Traitements et Salaires				41,285,236			
Allowances	Indemnités et Allocations				21,768,000			
Employer Contributions	Cotisations de l'Employeur				1,686,926			
Other Goods and Services	Autres Biens et Services	2,664,450	5,044,000	15,674,000	45,199,131	0	0	45,199,131
<i>Cost Centre Total</i>	<i>Total de Section de Frais</i>	<i>47,615,580</i>	<i>53,905,397</i>	<i>64,605,397</i>	<i>109,939,293</i>	<i>0</i>	<i>0</i>	<i>109,939,293</i>
44DG Grant to MSG	Gestion d'Aide							
Other Goods and Services	Autres Biens et Services	45,000,000	18,000,000	18,000,000	40,000,000	0	0	40,000,000
Subsidies & Transfers	Subventions et Transferts de Fonds	0	22,959,080	22,959,080	0	0	0	0
<i>Cost Centre Total</i>	<i>Total de Section de Frais</i>	<i>45,000,000</i>	<i>40,959,080</i>	<i>40,959,080</i>	<i>40,000,000</i>	<i>0</i>	<i>0</i>	<i>40,000,000</i>
Activity Total:	Total pour Activité:	281,221,416	272,921,012	272,921,012	318,916,667	0	0	318,916,667
Program Total:	Total pour le Programme:	281,221,416	272,921,012	272,921,012	318,916,667	0	0	318,916,667
MOG External Trade Negotiation and Development Externe Négociation commerce et le développement								
MOGA External Trade Negotiation	Négociation du Commerce Extérieur							
39AA External Trade Negotiation Division	Section du Commerce et de la Commercialisation							
Personnel Emoluments	Traitement du Personnel	0	12,586,720	12,586,720	10,580,094	0	0	10,580,094
Wages and Salaries	Traitements et Salaires				7,726,320			
Allowances	Indemnités et Allocations				2,538,000			
Employer Contributions	Cotisations de l'Employeur				315,774			
Other Goods and Services	Autres Biens et Services	0	0	0	6,459,276	0	0	6,459,276
Subsidies & Transfers	Subventions et Transferts de Fonds	0	0	0	3,128,225	0	0	3,128,225
<i>Cost Centre Total</i>	<i>Total de Section de Frais</i>	<i>0</i>	<i>12,586,720</i>	<i>12,586,720</i>	<i>20,167,595</i>	<i>0</i>	<i>0</i>	<i>20,167,595</i>

<i>Program/Activity/Cost Centre</i>	<i>Programme/Activité/Section de Frais</i>	<i>2013 Actual/2013 Actuel</i>	<i>2014 Original Appropriation/ 2014 Appropriation d'origine</i>	<i>2014 Revised Budget/ 2014 Budget Révisé</i>	<i>2015 Appropriation/ 2015 Appropriation</i>	<i>2015 Cash Grants Aid in Kind/ Subventions en Espèces et Aide en Nature</i>	<i>2015 Funded from External Loans Financé par le biais de prêts de l'extérieur</i>	<i>2015 Total</i>
Activity Total:	Total pour Activité:	0	12,586,720	12,586,720	20,167,595	0	0	20,167,595
MOGB External Trade Development Assistance								
39AF External Trade Development Division	Centre de Développement des Entreprises Ni-Vanuatu							
Other Goods and Services	Autres Biens et Services	0	0	0	10,000,000	0	0	10,000,000
<i>Cost Centre Total</i>	<i>Total de Section de Frais</i>	<i>0</i>	<i>0</i>	<i>0</i>	<i>10,000,000</i>	<i>0</i>	<i>0</i>	<i>10,000,000</i>
Activity Total:	Total pour Activité:	0	0	0	10,000,000	0	0	10,000,000
MOGC External Trade Policy & Administration		External Policy & Administration du Commerce						
39AG External Trade Policy & Administration Division	Politique et Administration Commerciales							
Personnel Emoluments	Traitement du Personnel	0	6,773,915	6,773,915	6,878,367	0	0	6,878,367
Wages and Salaries	Traitements et Salaires				5,186,160			
Allowances	Indemnités et Allocations				1,479,960			
Employer Contributions	Cotisations de l'Employeur				212,247			
Other Goods and Services	Autres Biens et Services	0	2,382,720	2,382,720	2,980,000	0	0	2,980,000
Subsidies & Transfers	Subventions et Transferts de Fonds	0	11,000,000	11,000,000	0	0	0	0
Capital Expenditure	Dépenses d'Investissement	0	165,000	165,000	285,000	0	0	285,000
<i>Cost Centre Total</i>	<i>Total de Section de Frais</i>	<i>0</i>	<i>20,321,635</i>	<i>20,321,635</i>	<i>10,143,367</i>	<i>0</i>	<i>0</i>	<i>10,143,367</i>
Activity Total:	Total pour Activité:	0	20,321,635	20,321,635	10,143,367	0	0	10,143,367
Program Total:	Total pour le Programme:	0	32,908,355	32,908,355	40,310,962	0	0	40,310,962
MTC Trade Development and Facilitation		Développement Commercial et Aide						
MTCA Industry and Commerce		Industrie et Commerce						
39AA External Trade Negotiation Division	Section du Commerce et de la Commercialisation							
Personnel Emoluments	Traitement du Personnel	8,437,674	0	0	0	0	0	0
Wages and Salaries	Traitements et Salaires				0			
Allowances	Indemnités et Allocations				0			
Employer Contributions	Cotisations de l'Employeur				0			
<i>Cost Centre Total</i>	<i>Total de Section de Frais</i>	<i>8,437,674</i>	<i>0</i>	<i>0</i>	<i>0</i>	<i>0</i>	<i>0</i>	<i>0</i>
39AF External Trade Development Division	Centre de Développement des Entreprises Ni-Vanuatu							
Personnel Emoluments	Traitement du Personnel	3,948,079	0	0	0	0	0	0
Wages and Salaries	Traitements et Salaires				0			
Allowances	Indemnités et Allocations				0			
Employer Contributions	Cotisations de l'Employeur				0			
Other Goods and Services	Autres Biens et Services	725,183	0	0	0	0	0	0
Capital Expenditure	Dépenses d'Investissement	49,778	0	0	0	0	0	0
<i>Cost Centre Total</i>	<i>Total de Section de Frais</i>	<i>4,723,040</i>	<i>0</i>	<i>0</i>	<i>0</i>	<i>0</i>	<i>0</i>	<i>0</i>
Activity Total:	Total pour Activité:	13,160,714	0	0	0	0	0	0

<i>Program/Activity/Cost Centre</i>	<i>Programme/Activité/Section de Frais</i>	<i>2013 Actual/2013 Actuel</i>	<i>2014 Original Appropriation/ 2014 Appropriation d'origine</i>	<i>2014 Revised Budget/ 2014 Budget Révisé</i>	<i>2015 Appropriation/ 2015 Appropriation</i>	<i>2015 Cash Grants Aid in Kind/ Subventions en Espèces et Aide en Nature</i>	<i>2015 Funded from External Loans Financé par le biais de prêts de l'extérieur</i>	<i>2015 Total</i>
MTCC External Trade Policy and Administration	Politiques et administration							
39AG External Trade Policy & Administration Division	Politique et Administration Commerciales							
Personnel Emoluments	Traitement du Personnel	7,740,836	0	0	0	0	0	0
Wages and Salaries	Traitements et Salaires				0			
Allowances	Indemnités et Allocations				0			
Employer Contributions	Cotisations de l'Employeur				0			
Other Goods and Services	Autres Biens et Services	3,761,349	0	0	0	0	0	0
Capital Expenditure	Dépenses d'Investissement	81,156	0	0	0	0	0	0
<i>Cost Centre Total</i>	<i>Total de Section de Frais</i>	<i>11,583,341</i>	<i>0</i>	<i>0</i>	<i>0</i>	<i>0</i>	<i>0</i>	<i>0</i>
Activity Total:	Total pour Activité:	11,583,341	0	0	0	0	0	0
Program Total:	Total pour le Programme:	24,744,055	0	0	0	0	0	0
Agency Total:	Total pour Agency:	360,449,180	366,022,222	366,022,222	425,022,222	0	0	425,022,222
Ministry of Health	Ministère de la Santé							
MHA Cabinet Support	Cabinet du Ministère							
MHAA Portfolio Management	Gestion du Portefeuille							
60AA Cabinet Operations	Opérations de Cabinet							
Personnel Emoluments	Traitement du Personnel	42,063,352	38,601,711	38,601,711	33,649,997	0	0	33,649,997
Wages and Salaries	Traitements et Salaires				21,402,565			
Allowances	Indemnités et Allocations				11,371,168			
Employer Contributions	Cotisations de l'Employeur				876,264			
Other Goods and Services	Autres Biens et Services	4,803,079	8,132,043	8,132,043	13,083,757	0	0	13,083,757
Capital Expenditure	Dépenses d'Investissement	55,897	0	0	0	0	0	0
<i>Cost Centre Total</i>	<i>Total de Section de Frais</i>	<i>46,922,328</i>	<i>46,733,754</i>	<i>46,733,754</i>	<i>46,733,754</i>	<i>0</i>	<i>0</i>	<i>46,733,754</i>
Activity Total:	Total pour Activité:	46,922,328	46,733,754	46,733,754	46,733,754	0	0	46,733,754
Program Total:	Total pour le Programme:	46,922,328	46,733,754	46,733,754	46,733,754	0	0	46,733,754
MHB Executive Management and Corporate Serv	Direction Générale et Services Généraux							
MHBA Ministry Executive	Direction du Ministère							
60BA Office of the Director General	Bureau du Directeur Général							
Personnel Emoluments	Traitement du Personnel	5,763,068	8,333,985	8,333,985	7,223,791	0	0	7,223,791
Wages and Salaries	Traitements et Salaires				5,821,200			
Allowances	Indemnités et Allocations				1,162,064			
Employer Contributions	Cotisations de l'Employeur				240,527			
Other Goods and Services	Autres Biens et Services	4,631,667	4,071,924	4,071,924	5,182,118	0	0	5,182,118
Subsidies & Transfers	Subventions et Transferts de Fonds	170,000	0	0	0	0	0	0
Capital Expenditure	Dépenses d'Investissement	58,455	232,800	232,800	232,800	0	0	232,800
<i>Cost Centre Total</i>	<i>Total de Section de Frais</i>	<i>10,623,190</i>	<i>12,638,709</i>	<i>12,638,709</i>	<i>12,638,709</i>	<i>0</i>	<i>0</i>	<i>12,638,709</i>
Activity Total:	Total pour Activité:	10,623,190	12,638,709	12,638,709	12,638,709	0	0	12,638,709

<i>Program/Activity/Cost Centre</i>	<i>Programme/Activité/Section de Frais</i>	<i>2013 Actual/2013 Actuel</i>	<i>2014 Original Appropriation/ 2014 Appropriation d'origine</i>	<i>2014 Revised Budget/ 2014 Budget Révisé</i>	<i>2015 Appropriation/ 2015 Appropriation</i>	<i>2015 Cash Grants Aid in Kind/ Subventions en Espèces et Aide en Nature</i>	<i>2015 Funded from External Loans Financé par le biais de prêts de l'extérieur</i>	<i>2015 Total</i>
MHBB Corporate Services	Services Généraux							
61VA <i>Planning & Administration</i>	<i>Planification et Administration</i>	2,633,334	0	0	0	0	0	0
Personnel Emoluments	Traitement du Personnel	83,938,767	44,799,878	40,271,036	40,950,507	0	0	40,950,507
Wages and Salaries	Traitements et Salaires				32,392,543			
Allowances	Indemnités et Allocations				7,220,204			
Employer Contributions	Cotisations de l'Employeur				1,337,760			
Other Goods and Services	Autres Biens et Services	91,556,280	94,353,403	124,784,348	301,963,306	81,387,500	0	383,350,806
Capital Expenditure	Dépenses d'Investissement	6,291,630	261,900	261,900	0	54,700,861	0	54,700,861
<i>Cost Centre Total</i>	<i>Total de Section de Frais</i>	<i>184,420,011</i>	<i>139,415,181</i>	<i>165,317,284</i>	<i>342,913,813</i>	<i>136,088,361</i>	<i>0</i>	<i>479,002,174</i>
61VH <i>Capital Projects</i>	<i>Projets d'immobilisations</i>							
Capital Expenditure	Dépenses d'Investissement	0	0	0	25,933,899	0	0	25,933,899
<i>Cost Centre Total</i>	<i>Total de Section de Frais</i>	<i>0</i>	<i>0</i>	<i>0</i>	<i>25,933,899</i>	<i>0</i>	<i>0</i>	<i>25,933,899</i>
Activity Total:	Total pour Activité:	184,420,011	139,415,181	165,317,284	368,847,712	136,088,361	0	504,936,073
MHBC Health Sector Human Resource Development	Secteur du développement des ressources humaines en santé							
61VY <i>Training & Professional Development</i>	<i>Formation et développement professionnel</i>							
Personnel Emoluments	Traitement du Personnel	0	42,784,919	39,213,468	51,041,183	0	0	51,041,183
Wages and Salaries	Traitements et Salaires				28,188,720			
Allowances	Indemnités et Allocations				21,711,502			
Employer Contributions	Cotisations de l'Employeur				1,140,961			
Other Goods and Services	Autres Biens et Services	0	22,982,653	11,700,973	25,024,882	130,798,119	0	155,823,001
Capital Expenditure	Dépenses d'Investissement	0	1,319,831	1,319,831	0	0	0	0
<i>Cost Centre Total</i>	<i>Total de Section de Frais</i>	<i>0</i>	<i>67,087,403</i>	<i>52,234,272</i>	<i>76,066,065</i>	<i>130,798,119</i>	<i>0</i>	<i>206,864,184</i>
Activity Total:	Total pour Activité:	0	67,087,403	52,234,272	76,066,065	130,798,119	0	206,864,184
Program Total:	Total pour le Programme:	195,043,201	219,141,293	230,190,265	457,552,486	266,886,480	0	724,438,966
MHC Health Services	Services de la Santé							
MHCA Hospital Services	Services Hospitaliers							
61QA <i>Director - Curative & Hospital Services</i>	<i>Directeur - Services hospitaliers et curatifs</i>							
Personnel Emoluments	Traitement du Personnel	0	6,904,606	6,204,606	0	0	0	0
Wages and Salaries	Traitements et Salaires				0			
Allowances	Indemnités et Allocations				0			
Employer Contributions	Cotisations de l'Employeur				0			
Other Goods and Services	Autres Biens et Services	0	2,192,588	2,192,588	0	0	0	0
<i>Cost Centre Total</i>	<i>Total de Section de Frais</i>	<i>0</i>	<i>9,097,194</i>	<i>8,397,194</i>	<i>0</i>	<i>0</i>	<i>0</i>	<i>0</i>
61QB <i>Doctors' visitations</i>	<i>Les visites des médecins</i>							
Other Goods and Services	Autres Biens et Services	0	24,297,530	24,034,890	6,716,280	0	0	6,716,280
<i>Cost Centre Total</i>	<i>Total de Section de Frais</i>	<i>0</i>	<i>24,297,530</i>	<i>24,034,890</i>	<i>6,716,280</i>	<i>0</i>	<i>0</i>	<i>6,716,280</i>

<i>Program/Activity/Cost Centre</i>	<i>Programme/Activité/Section de Frais</i>	<i>2013 Actual/2013 Actuel</i>	<i>2014 Original Appropriation/ 2014 Appropriation d'origine</i>	<i>2014 Revised Budget/ 2014 Budget Révisé</i>	<i>2015 Appropriation/ 2015 Appropriation</i>	<i>2015 Cash Grants Aid in Kind/ Subventions en Espèces et Aide en Nature</i>	<i>2015 Funded from External Loans Financé par le biais de prêts de l'extérieur</i>	<i>2015 Total</i>
61QR Hospital Referral of Patients	Hôpital aiguillage des patients							
Other Goods and Services	Autres Biens et Services	0	0	0	20,000,000	45,000,000	0	65,000,000
<i>Cost Centre Total</i>	<i>Total de Section de Frais</i>	<i>0</i>	<i>0</i>	<i>0</i>	<i>20,000,000</i>	<i>45,000,000</i>	<i>0</i>	<i>65,000,000</i>
61RA Director - Southern Health Care	Directeur - Services Médicaux du Sud							
Personnel Emoluments	Traitement du Personnel	1,424,568	0	0	0	0	0	0
Wages and Salaries	Traitements et Salaires				0			
Allowances	Indemnités et Allocations				0			
Employer Contributions	Cotisations de l'Employeur				0			
Other Goods and Services	Autres Biens et Services	8,731,348	0	0	0	0	0	0
<i>Cost Centre Total</i>	<i>Total de Section de Frais</i>	<i>10,155,916</i>	<i>0</i>	<i>0</i>	<i>0</i>	<i>0</i>	<i>0</i>	<i>0</i>
61RB Vila Central Hospital	Hôpital Central de Vila							
		3,600,001	3,492,000	3,492,000	5,170,750	0	0	5,170,750
Personnel Emoluments	Traitement du Personnel	324,840,209	251,832,513	275,797,429	272,485,345	0	0	272,485,345
Wages and Salaries	Traitements et Salaires				242,674,135			
Allowances	Indemnités et Allocations				20,417,726			
Employer Contributions	Cotisations de l'Employeur				9,393,484			
Other Goods and Services	Autres Biens et Services	65,131,724	119,788,020	119,788,020	148,076,855	0	0	148,076,855
Capital Expenditure	Dépenses d'Investissement	753,119	11,990,734	11,990,734	0	0	0	0
<i>Cost Centre Total</i>	<i>Total de Section de Frais</i>	<i>394,325,053</i>	<i>387,103,267</i>	<i>411,068,183</i>	<i>425,732,950</i>	<i>0</i>	<i>0</i>	<i>425,732,950</i>
61RG Lenakel Hospital	Hôpital de Lenakel							
Personnel Emoluments	Traitement du Personnel	56,322,603	51,553,358	52,805,798	52,082,810	0	0	52,082,810
Wages and Salaries	Traitements et Salaires				46,604,880			
Allowances	Indemnités et Allocations				3,578,208			
Employer Contributions	Cotisations de l'Employeur				1,899,722			
Other Goods and Services	Autres Biens et Services	4,371,135	7,341,437	7,341,437	11,811,985	0	0	11,811,985
<i>Cost Centre Total</i>	<i>Total de Section de Frais</i>	<i>60,693,738</i>	<i>58,894,795</i>	<i>60,147,235</i>	<i>63,894,795</i>	<i>0</i>	<i>0</i>	<i>63,894,795</i>
61SA Director - Northern Health Care	Directeur - Services Médicaux du Nord							
Personnel Emoluments	Traitement du Personnel	5,433,626	0	0	0	0	0	0
Wages and Salaries	Traitements et Salaires				0			
Allowances	Indemnités et Allocations				0			
Employer Contributions	Cotisations de l'Employeur				0			
Other Goods and Services	Autres Biens et Services	7,873,814	0	0	0	0	0	0
Capital Expenditure	Dépenses d'Investissement	127,899	0	0	0	0	0	0
<i>Cost Centre Total</i>	<i>Total de Section de Frais</i>	<i>13,435,339</i>	<i>0</i>	<i>0</i>	<i>0</i>	<i>0</i>	<i>0</i>	<i>0</i>

<i>Program/Activity/Cost Centre</i>	<i>Programme/Activité/Section de Frais</i>	<i>2013 Actual/2013 Actuel</i>	<i>2014 Original Appropriation/ 2014 Appropriation d'origine</i>	<i>2014 Revised Budget/ 2014 Budget Révisé</i>	<i>2015 Appropriation/ 2015 Appropriation</i>	<i>2015 Cash Grants Aid in Kind/ Subventions en Espèces et Aide en Nature</i>	<i>2015 Funded from External Loans Financé par le biais de prêts de l'extérieur</i>	<i>2015 Total</i>
61SB Northern District Hospital	Hôpital du District Nord							
		462,222	970,000	970,000	2,589,375	0	0	2,589,375
Personnel Emoluments	Traitement du Personnel	187,503,788	140,611,998	150,183,347	154,316,197	0	0	154,316,197
Wages and Salaries	Traitements et Salaires				134,791,193			
Allowances	Indemnités et Allocations				14,273,982			
Employer Contributions	Cotisations de l'Employeur				5,251,022			
Other Goods and Services	Autres Biens et Services	44,402,535	71,253,702	65,553,702	76,557,885	0	0	76,557,885
Capital Expenditure	Dépenses d'Investissement	507,166	681,910	681,910	0	0	0	0
<i>Cost Centre Total</i>	<i>Total de Section de Frais</i>	<i>232,875,711</i>	<i>213,517,610</i>	<i>217,388,959</i>	<i>233,463,457</i>	<i>0</i>	<i>0</i>	<i>233,463,457</i>
61SD Torba Hospital	Hôpital De Torba							
Personnel Emoluments	Traitement du Personnel	5,486,839	3,221,617	3,952,348	16,606,051	0	0	16,606,051
Wages and Salaries	Traitements et Salaires				14,112,000			
Allowances	Indemnités et Allocations				1,916,128			
Employer Contributions	Cotisations de l'Employeur				577,923			
Other Goods and Services	Autres Biens et Services	486,128	4,252,896	4,252,896	4,252,896	0	0	4,252,896
Capital Expenditure	Dépenses d'Investissement	43,200	1,290,100	1,290,100	0	0	0	0
<i>Cost Centre Total</i>	<i>Total de Section de Frais</i>	<i>6,016,167</i>	<i>8,764,613</i>	<i>9,495,344</i>	<i>20,858,947</i>	<i>0</i>	<i>0</i>	<i>20,858,947</i>
61SF Norsup Hospital	Hôpital de Norsup							
		1,125,000	0	0	0	0	0	0
Personnel Emoluments	Traitement du Personnel	51,588,590	46,422,248	47,471,756	51,382,282	0	0	51,382,282
Wages and Salaries	Traitements et Salaires				43,359,120			
Allowances	Indemnités et Allocations				6,249,432			
Employer Contributions	Cotisations de l'Employeur				1,773,730			
Other Goods and Services	Autres Biens et Services	5,389,826	10,182,895	10,182,895	10,048,261	0	0	10,048,261
Capital Expenditure	Dépenses d'Investissement	416,889	174,600	174,600	0	0	0	0
<i>Cost Centre Total</i>	<i>Total de Section de Frais</i>	<i>58,520,305</i>	<i>56,779,743</i>	<i>57,829,251</i>	<i>61,430,543</i>	<i>0</i>	<i>0</i>	<i>61,430,543</i>
61SG Lolowai Hospital	Hôpital de Lolowai							
Personnel Emoluments	Traitement du Personnel	30,090,693	20,548,626	21,557,731	36,007,630	0	0	36,007,630
Wages and Salaries	Traitements et Salaires				30,340,800			
Allowances	Indemnités et Allocations				4,416,160			
Employer Contributions	Cotisations de l'Employeur				1,250,670			
Other Goods and Services	Autres Biens et Services	5,896,515	11,142,539	11,142,539	11,538,027	0	0	11,538,027
Capital Expenditure	Dépenses d'Investissement	133,107	2,357,100	2,357,100	0	0	0	0
<i>Cost Centre Total</i>	<i>Total de Section de Frais</i>	<i>36,120,315</i>	<i>34,048,265</i>	<i>35,057,370</i>	<i>47,545,657</i>	<i>0</i>	<i>0</i>	<i>47,545,657</i>
Activity Total:	Total pour Activité:	812,142,544	792,503,017	823,418,426	879,642,629	45,000,000	0	924,642,629

<i>Program/Activity/Cost Centre</i>	<i>Programme/Activité/Section de Frais</i>	<i>2013 Actual/2013 Actuel</i>	<i>2014 Original Appropriation/ 2014 Appropriation d'origine</i>	<i>2014 Revised Budget/ 2014 Budget Révisé</i>	<i>2015 Appropriation/ 2015 Appropriation</i>	<i>2015 Cash Grants Aid in Kind/ Subventions en Espèces et Aide en Nature</i>	<i>2015 Funded from External Loans Financé par le biais de prêts de l'extérieur</i>	<i>2015 Total</i>
MHCB Community Health Services	Services de Santé Communautaires							
<i>61RH Community Health Shefa Province</i>	<i>Centre Médico-Social - Province de Shefa</i>							
Personnel Emoluments	Traitement du Personnel	54,668,825	43,131,981	47,032,475	43,403,526	0	0	43,403,526
Wages and Salaries	Traitements et Salaires				36,345,999			
Allowances	Indemnités et Allocations				5,572,000			
Employer Contributions	Cotisations de l'Employeur				1,485,527			
Other Goods and Services	Autres Biens et Services	2,742,121	7,827,404	7,827,404	10,596,474	0	0	10,596,474
Capital Expenditure	Dépenses d'Investissement	692,155	4,238,900	4,238,900	0	0	0	0
<i>Cost Centre Total</i>	<i>Total de Section de Frais</i>	<i>58,103,101</i>	<i>55,198,285</i>	<i>59,098,779</i>	<i>54,000,000</i>	<i>0</i>	<i>0</i>	<i>54,000,000</i>
<i>61RI Community Health Tafea Province</i>	<i>Centre Médico-Social - Province de Tafea</i>							
Personnel Emoluments	Traitement du Personnel	34,801,755	30,663,048	30,237,648	29,857,163	0	0	29,857,163
Wages and Salaries	Traitements et Salaires				22,553,832			
Allowances	Indemnités et Allocations				6,215,746			
Employer Contributions	Cotisations de l'Employeur				1,087,585			
Other Goods and Services	Autres Biens et Services	2,539,914	7,063,064	7,063,064	8,969,000	0	0	8,969,000
Capital Expenditure	Dépenses d'Investissement	0	205,253	205,253	0	0	0	0
<i>Cost Centre Total</i>	<i>Total de Section de Frais</i>	<i>37,341,669</i>	<i>37,931,365</i>	<i>37,505,965</i>	<i>38,826,163</i>	<i>0</i>	<i>0</i>	<i>38,826,163</i>
<i>61SH Community Health Torba Province</i>	<i>Centre Médico-Social - Province de Torba</i>							
Personnel Emoluments	Traitement du Personnel	29,663,861	23,569,328	23,969,471	17,097,774	0	0	17,097,774
Wages and Salaries	Traitements et Salaires				14,147,283			
Allowances	Indemnités et Allocations				2,372,116			
Employer Contributions	Cotisations de l'Employeur				578,375			
Other Goods and Services	Autres Biens et Services	1,970,655	6,496,358	6,496,358	4,708,627	0	0	4,708,627
Capital Expenditure	Dépenses d'Investissement	44,444	2,162,271	2,162,271	0	0	0	0
<i>Cost Centre Total</i>	<i>Total de Section de Frais</i>	<i>31,678,960</i>	<i>32,227,957</i>	<i>32,628,100</i>	<i>21,806,401</i>	<i>0</i>	<i>0</i>	<i>21,806,401</i>
<i>61SI Community Health Sanma Province</i>	<i>Centre Médico-Social - Province de Sanma</i>							
Personnel Emoluments	Traitement du Personnel	55,823,344	51,769,708	54,303,838	46,794,491	0	0	46,794,491
Wages and Salaries	Traitements et Salaires				40,466,160			
Allowances	Indemnités et Allocations				4,677,966			
Employer Contributions	Cotisations de l'Employeur				1,650,365			
Other Goods and Services	Autres Biens et Services	3,843,108	5,078,249	5,078,249	11,015,224	0	0	11,015,224
Capital Expenditure	Dépenses d'Investissement	171,476	979,700	979,700	0	0	0	0
<i>Cost Centre Total</i>	<i>Total de Section de Frais</i>	<i>59,837,928</i>	<i>57,827,657</i>	<i>60,361,787</i>	<i>57,809,715</i>	<i>0</i>	<i>0</i>	<i>57,809,715</i>

<i>Program/Activity/Cost Centre</i>	<i>Programme/Activité/Section de Frais</i>	<i>2013 Actual/2013 Actuel</i>	<i>2014 Original Appropriation/ 2014 Appropriation d'origine</i>	<i>2014 Revised Budget/ 2014 Budget Révisé</i>	<i>2015 Appropriation/ 2015 Appropriation</i>	<i>2015 Cash Grants Aid in Kind/ Subventions en Espèces et Aide en Nature</i>	<i>2015 Funded from External Loans Financé par le biais de prêts de l'extérieur</i>	<i>2015 Total</i>
61SJ Community Health Penama Province	Centre Médico-Social - Province de Penama							
Personnel Emoluments	Traitement du Personnel	52,832,808	45,366,416	46,053,641	47,047,815	0	0	47,047,815
Wages and Salaries	Traitements et Salaires				39,831,120			
Allowances	Indemnités et Allocations				5,578,320			
Employer Contributions	Cotisations de l'Employeur				1,638,375			
Other Goods and Services	Autres Biens et Services	4,109,476	7,884,314	7,884,314	7,570,000	0	0	7,570,000
Capital Expenditure	Dépenses d'Investissement	232,267	164,900	164,900	0	0	0	0
<i>Cost Centre Total</i>	<i>Total de Section de Frais</i>	<i>57,174,551</i>	<i>53,415,630</i>	<i>54,102,855</i>	<i>54,617,815</i>	<i>0</i>	<i>0</i>	<i>54,617,815</i>
61SK Community Health Malampa Province	Centre Médico-Social - Province de Malampa							
		125,000	0	0	0	0	0	0
Personnel Emoluments	Traitement du Personnel	64,146,112	63,614,287	64,404,577	62,838,171	0	0	62,838,171
Wages and Salaries	Traitements et Salaires				49,178,584			
Allowances	Indemnités et Allocations				11,612,752			
Employer Contributions	Cotisations de l'Employeur				2,046,835			
Other Goods and Services	Autres Biens et Services	4,761,292	3,137,142	3,137,142	7,560,743	0	0	7,560,743
Capital Expenditure	Dépenses d'Investissement	170,134	0	0	0	0	0	0
<i>Cost Centre Total</i>	<i>Total de Section de Frais</i>	<i>69,202,538</i>	<i>66,751,429</i>	<i>67,541,719</i>	<i>70,398,914</i>	<i>0</i>	<i>0</i>	<i>70,398,914</i>
Activity Total:	Total pour Activité:	313,338,747	303,352,323	311,239,205	297,459,008	0	0	297,459,008
MHCC Public Health Services	Services de Santé Publique							
61UA Director of Public Health	Directeur de la Santé Publique							
Personnel Emoluments	Traitement du Personnel	39,031,730	4,209,090	4,209,090	0	0	0	0
Wages and Salaries	Traitements et Salaires				0			
Allowances	Indemnités et Allocations				0			
Employer Contributions	Cotisations de l'Employeur				0			
Other Goods and Services	Autres Biens et Services	10,791,933	4,526,231	4,526,231	0	0	0	0
Capital Expenditure	Dépenses d'Investissement	1,625,684	38,800	38,800	0	0	0	0
<i>Cost Centre Total</i>	<i>Total de Section de Frais</i>	<i>51,449,347</i>	<i>8,774,121</i>	<i>8,774,121</i>	<i>0</i>	<i>0</i>	<i>0</i>	<i>0</i>
61UB Health Promotion	Promotion de la Santé							
Personnel Emoluments	Traitement du Personnel	0	7,258,986	1,001,941	0	0	0	0
Wages and Salaries	Traitements et Salaires				0			
Allowances	Indemnités et Allocations				0			
Employer Contributions	Cotisations de l'Employeur				0			
Other Goods and Services	Autres Biens et Services	0	1,020,962	1,020,962	0	0	0	0
<i>Cost Centre Total</i>	<i>Total de Section de Frais</i>	<i>0</i>	<i>8,279,948</i>	<i>2,022,903</i>	<i>0</i>	<i>0</i>	<i>0</i>	<i>0</i>

<i>Program/Activity/Cost Centre</i>	<i>Programme/Activité/Section de Frais</i>	<i>2013 Actual/2013 Actuel</i>	<i>2014 Original Appropriation/ 2014 Appropriation d'origine</i>	<i>2014 Revised Budget/ 2014 Budget Révisé</i>	<i>2015 Appropriation/ 2015 Appropriation</i>	<i>2015 Cash Grants Aid in Kind/ Subventions en Espèces et Aide en Nature</i>	<i>2015 Funded from External Loans Financé par le biais de prêts de l'extérieur</i>	<i>2015 Total</i>
61UC Malaria & Other Vector-Borne Diseases	Le Paludisme et d'autres Maladies à Transmission Vectorielle							
Personnel Emoluments	Traitement du Personnel	0	8,316,573	1,209,173	0	0	0	0
Wages and Salaries	Traitements et Salaires				0			
Allowances	Indemnités et Allocations				0			
Employer Contributions	Cotisations de l'Employeur				0			
Other Goods and Services	Autres Biens et Services	0	2,066,380	2,066,380	0	0	0	0
<i>Cost Centre Total</i>	<i>Total de Section de Frais</i>	<i>0</i>	<i>10,382,953</i>	<i>3,275,553</i>	<i>0</i>	<i>0</i>	<i>0</i>	<i>0</i>
61UD Nutrition	Nutrition							
Personnel Emoluments	Traitement du Personnel	0	2,651,555	284,467	0	0	0	0
Wages and Salaries	Traitements et Salaires				0			
Allowances	Indemnités et Allocations				0			
Employer Contributions	Cotisations de l'Employeur				0			
Other Goods and Services	Autres Biens et Services	0	66,392	66,392	0	0	0	0
<i>Cost Centre Total</i>	<i>Total de Section de Frais</i>	<i>0</i>	<i>2,717,947</i>	<i>350,859</i>	<i>0</i>	<i>0</i>	<i>0</i>	<i>0</i>
61UE NCD & Mental Health	MNT et la Santé Mentale							
Personnel Emoluments	Traitement du Personnel	0	4,627,116	4,627,116	0	0	0	0
Wages and Salaries	Traitements et Salaires				0			
Allowances	Indemnités et Allocations				0			
Employer Contributions	Cotisations de l'Employeur				0			
<i>Cost Centre Total</i>	<i>Total de Section de Frais</i>	<i>0</i>	<i>4,627,116</i>	<i>4,627,116</i>	<i>0</i>	<i>0</i>	<i>0</i>	<i>0</i>
61UF IMCI	IMCI							
Personnel Emoluments	Traitement du Personnel	0	1,807,137	1,807,137	0	0	0	0
Wages and Salaries	Traitements et Salaires				0			
Allowances	Indemnités et Allocations				0			
Employer Contributions	Cotisations de l'Employeur				0			
Other Goods and Services	Autres Biens et Services	0	637,598	637,598	0	0	0	0
<i>Cost Centre Total</i>	<i>Total de Section de Frais</i>	<i>0</i>	<i>2,444,735</i>	<i>2,444,735</i>	<i>0</i>	<i>0</i>	<i>0</i>	<i>0</i>
61UG EPI	EPI							
Personnel Emoluments	Traitement du Personnel	0	3,178,461	3,178,461	0	0	0	0
Wages and Salaries	Traitements et Salaires				0			
Allowances	Indemnités et Allocations				0			
Employer Contributions	Cotisations de l'Employeur				0			
<i>Cost Centre Total</i>	<i>Total de Section de Frais</i>	<i>0</i>	<i>3,178,461</i>	<i>3,178,461</i>	<i>0</i>	<i>0</i>	<i>0</i>	<i>0</i>
61UH TB/Leprosy	TB/Lèpre							
Personnel Emoluments	Traitement du Personnel	0	3,665,235	3,665,235	0	0	0	0
Wages and Salaries	Traitements et Salaires				0			
Allowances	Indemnités et Allocations				0			
Employer Contributions	Cotisations de l'Employeur				0			
<i>Cost Centre Total</i>	<i>Total de Section de Frais</i>	<i>0</i>	<i>3,665,235</i>	<i>3,665,235</i>	<i>0</i>	<i>0</i>	<i>0</i>	<i>0</i>

<i>Program/Activity/Cost Centre</i>	<i>Programme/Activité/Section de Frais</i>	<i>2013 Actual/2013 Actuel</i>	<i>2014 Original Appropriation/ 2014 Appropriation d'origine</i>	<i>2014 Revised Budget/ 2014 Budget Révisé</i>	<i>2015 Appropriation/ 2015 Appropriation</i>	<i>2015 Cash Grants Aid in Kind/ Subventions en Espèces et Aide en Nature</i>	<i>2015 Funded from External Loans Financé par le biais de prêts de l'extérieur</i>	<i>2015 Total</i>
61UI Reproductive Health & Family Planning	Santé de la Reproduction et de la Planification Familiale							
Personnel Emoluments	Traitement du Personnel	0	3,792,422	1,137,478	0	0	0	0
Wages and Salaries	Traitements et Salaires				0			
Allowances	Indemnités et Allocations				0			
Employer Contributions	Cotisations de l'Employeur				0			
<i>Cost Centre Total</i>	<i>Total de Section de Frais</i>	<i>0</i>	<i>3,792,422</i>	<i>1,137,478</i>	<i>0</i>	<i>0</i>	<i>0</i>	<i>0</i>
61UJ STI & HIV/AIDS	IST et le VIH / SIDA							
Personnel Emoluments	Traitement du Personnel	0	1,697,584	182,123	0	0	0	0
Wages and Salaries	Traitements et Salaires				0			
Allowances	Indemnités et Allocations				0			
Employer Contributions	Cotisations de l'Employeur				0			
Other Goods and Services	Autres Biens et Services	0	55,995	55,995	0	0	0	0
<i>Cost Centre Total</i>	<i>Total de Section de Frais</i>	<i>0</i>	<i>1,753,579</i>	<i>238,118</i>	<i>0</i>	<i>0</i>	<i>0</i>	<i>0</i>
61UK Environmental Health	Santé Environnementale							
Personnel Emoluments	Traitement du Personnel	0	7,060,715	7,060,715	0	0	0	0
Wages and Salaries	Traitements et Salaires				0			
Allowances	Indemnités et Allocations				0			
Employer Contributions	Cotisations de l'Employeur				0			
Other Goods and Services	Autres Biens et Services	0	2,066,380	2,066,380	0	0	0	0
<i>Cost Centre Total</i>	<i>Total de Section de Frais</i>	<i>0</i>	<i>9,127,095</i>	<i>9,127,095</i>	<i>0</i>	<i>0</i>	<i>0</i>	<i>0</i>
61UL Neglected Tropical Diseases	Maladies Tropicales Négligées							
Personnel Emoluments	Traitement du Personnel	0	843,898	843,898	0	0	0	0
Wages and Salaries	Traitements et Salaires				0			
Employer Contributions	Cotisations de l'Employeur				0			
<i>Cost Centre Total</i>	<i>Total de Section de Frais</i>	<i>0</i>	<i>843,898</i>	<i>843,898</i>	<i>0</i>	<i>0</i>	<i>0</i>	<i>0</i>
61UM Disease Surveillance & Response	Surveillance et réponse aux maladies							
Personnel Emoluments	Traitement du Personnel	0	1,467,648	1,467,648	0	0	0	0
Wages and Salaries	Traitements et Salaires				0			
Employer Contributions	Cotisations de l'Employeur				0			
<i>Cost Centre Total</i>	<i>Total de Section de Frais</i>	<i>0</i>	<i>1,467,648</i>	<i>1,467,648</i>	<i>0</i>	<i>0</i>	<i>0</i>	<i>0</i>
61UN Family Health	Santé de la Famille							
Personnel Emoluments	Traitement du Personnel	0	0	0	13,421,268	0	0	13,421,268
Wages and Salaries	Traitements et Salaires				10,160,640			
Allowances	Indemnités et Allocations				2,840,761			
Employer Contributions	Cotisations de l'Employeur				419,867			
Other Goods and Services	Autres Biens et Services	0	0	0	3,879,913	143,433,964	0	147,313,877
<i>Cost Centre Total</i>	<i>Total de Section de Frais</i>	<i>0</i>	<i>0</i>	<i>0</i>	<i>17,301,181</i>	<i>143,433,964</i>	<i>0</i>	<i>160,735,145</i>

<i>Program/Activity/Cost Centre</i>	<i>Programme/Activité/Section de Frais</i>	<i>2013 Actual/2013 Actuel</i>	<i>2014 Original Appropriation/ 2014 Appropriation d'origine</i>	<i>2014 Revised Budget/ 2014 Budget Révisé</i>	<i>2015 Appropriation/ 2015 Appropriation</i>	<i>2015 Cash Grants Aid in Kind/ Subventions en Espèces et Aide en Nature</i>	<i>2015 Funded from External Loans Financé par le biais de prêts de l'extérieur</i>	<i>2015 Total</i>
61UO Control of Diseases	Lutte contre les Maladies							
Personnel Emoluments	Traitement du Personnel	0	0	0	7,900,410	0	0	7,900,410
Wages and Salaries	Traitements et Salaires				5,750,640			
Allowances	Indemnités et Allocations				1,912,064			
Employer Contributions	Cotisations de l'Employeur				237,706			
Other Goods and Services	Autres Biens et Services	0	0	0	4,957,047	182,765,747	0	187,722,794
<i>Cost Centre Total</i>	<i>Total de Section de Frais</i>	<i>0</i>	<i>0</i>	<i>0</i>	<i>12,857,457</i>	<i>182,765,747</i>	<i>0</i>	<i>195,623,204</i>
61UP Health Promotion & Health Standards	Promotion de la santé et de la santé des normes							
Personnel Emoluments	Traitement du Personnel	0	0	0	7,250,365	0	0	7,250,365
Wages and Salaries	Traitements et Salaires				5,433,120			
Allowances	Indemnités et Allocations				1,596,080			
Employer Contributions	Cotisations de l'Employeur				221,165			
Other Goods and Services	Autres Biens et Services	0	0	0	6,758,743	91,640,765	0	98,399,508
<i>Cost Centre Total</i>	<i>Total de Section de Frais</i>	<i>0</i>	<i>0</i>	<i>0</i>	<i>14,009,108</i>	<i>91,640,765</i>	<i>0</i>	<i>105,649,873</i>
Activity Total:	Total pour Activité:	51,449,347	61,055,158	41,153,220	44,167,746	417,840,476	0	462,008,222
MHCD Medical Supplies Stock	Approvisionnement Médicaux							
61VW Management of Medical Supplies	Gestion des fournitures médicales							
Personnel Emoluments	Traitement du Personnel	0	9,999,086	8,370,922	8,591,980	0	0	8,591,980
Wages and Salaries	Traitements et Salaires				7,373,520			
Allowances	Indemnités et Allocations				916,560			
Employer Contributions	Cotisations de l'Employeur				301,900			
Other Goods and Services	Autres Biens et Services	0	9,351,308	9,351,308	10,021,524	0	0	10,021,524
Capital Expenditure	Dépenses d'Investissement	0	67,900	67,900	0	0	0	0
<i>Cost Centre Total</i>	<i>Total de Section de Frais</i>	<i>0</i>	<i>19,418,294</i>	<i>17,790,130</i>	<i>18,613,504</i>	<i>0</i>	<i>0</i>	<i>18,613,504</i>
61VX Purchase of Drugs	Achat de Médicaments							
Other Goods and Services	Autres Biens et Services	178,018,159	200,000,000	211,678,839	205,000,000	0	0	205,000,000
<i>Cost Centre Total</i>	<i>Total de Section de Frais</i>	<i>178,018,159</i>	<i>200,000,000</i>	<i>211,678,839</i>	<i>205,000,000</i>	<i>0</i>	<i>0</i>	<i>205,000,000</i>
Activity Total:	Total pour Activité:	178,018,159	219,418,294	229,468,969	223,613,504	0	0	223,613,504
Program Total:	Total pour le Programme:	1,354,948,797	1,376,328,792	1,405,279,820	1,444,882,887	462,840,476	0	1,907,723,363
Agency Total:	Total pour Agency:	1,596,914,326	1,642,203,839	1,682,203,839	1,949,169,127	729,726,956	0	2,678,896,083

<i>Program/Activity/Cost Centre</i>	<i>Programme/Activité/Section de Frais</i>	<i>2013 Actual/2013 Actuel</i>	<i>2014 Original Appropriation/ 2014 Appropriation d'origine</i>	<i>2014 Revised Budget/ 2014 Budget Révisé</i>	<i>2015 Appropriation/ 2015 Appropriation</i>	<i>2015 Cash Grants Aid in Kind/ Subventions en Espèces et Aide en Nature</i>	<i>2015 Funded from External Loans Financé par le biais de prêts de l'extérieur</i>	<i>2015 Total</i>
Ministry of Infrastructure and Public Utilities	Ministère de l'Infrastructure et des Équipements Collectifs Publics							
MUA Ministerial Cabinet Support	Cabinet du Ministère							
MUAA Portfolio Coordination	Gestion du Portefeuille							
73AA Cabinet Operations	Opérations de Cabinet							
		0	0	0	422,223	0	0	422,223
Personnel Emoluments	Traitement du Personnel	40,494,980	37,856,944	37,856,944	38,846,071	0	0	38,846,071
Wages and Salaries	Traitements et Salaires				24,743,095			
Allowances	Indemnités et Allocations				13,054,379			
Employer Contributions	Cotisations de l'Employeur				1,048,597			
Other Goods and Services	Autres Biens et Services	9,804,424	12,149,252	12,149,252	6,667,554	0	0	6,667,554
Capital Expenditure	Dépenses d'Investissement	876,907	776,000	776,000	817,779	0	0	817,779
<i>Cost Centre Total</i>	<i>Total de Section de Frais</i>	<i>51,176,311</i>	<i>50,782,196</i>	<i>50,782,196</i>	<i>46,753,627</i>	<i>0</i>	<i>0</i>	<i>46,753,627</i>
Activity Total:	Total pour Activité:	51,176,311	50,782,196	50,782,196	46,753,627	0	0	46,753,627
Program Total:	Total pour le Programme:	51,176,311	50,782,196	50,782,196	46,753,627	0	0	46,753,627
MUB Executive Management and Corporate Service	Direction Générale et Services Généraux							
MUBA Director General and Corporate Services	Directeur Général et Services Généraux							
73BA Office of the Director General	Bureau du Directeur Général							
		2,839,200	2,716,000	2,716,000	888,889	0	0	888,889
Personnel Emoluments	Traitement du Personnel	20,477,765	21,789,834	21,789,834	20,100,594	0	0	20,100,594
Wages and Salaries	Traitements et Salaires				13,618,080			
Allowances	Indemnités et Allocations				5,833,506			
Employer Contributions	Cotisations de l'Employeur				649,008			
Other Goods and Services	Autres Biens et Services	61,098,011	55,833,708	55,833,708	54,486,836	0	0	54,486,836
Subsidies & Transfers	Subventions et Transferts de Fonds	170,000	0	0	0	0	0	0
Capital Expenditure	Dépenses d'Investissement	3,483,471	3,526,533	3,526,533	3,999,999	0	0	3,999,999
<i>Cost Centre Total</i>	<i>Total de Section de Frais</i>	<i>88,068,447</i>	<i>83,866,075</i>	<i>83,866,075</i>	<i>79,476,318</i>	<i>0</i>	<i>0</i>	<i>79,476,318</i>
Activity Total:	Total pour Activité:	88,068,447	83,866,075	83,866,075	79,476,318	0	0	79,476,318
Program Total:	Total pour le Programme:	88,068,447	83,866,075	83,866,075	79,476,318	0	0	79,476,318

<i>Program/Activity/Cost Centre</i>	<i>Programme/Activité/Section de Frais</i>	<i>2013 Actual/2013 Actuel</i>	<i>2014 Original Appropriation/ 2014 Appropriation d'origine</i>	<i>2014 Revised Budget/ 2014 Budget Révisé</i>	<i>2015 Appropriation/ 2015 Appropriation</i>	<i>2015 Cash Grants Aid in Kind/ Subventions en Espèces et Aide en Nature</i>	<i>2015 Funded from External Loans Financé par le biais de prêts de l'extérieur</i>	<i>2015 Total</i>
MUC Civil Aviation Authority	Régie de l'Aviation Civile							
MUCA Civil Aviation Management and Administration Support	Encadrement administratif et gestion de l'Aviation civile							
<i>74CA Civil Aviation Office</i>	<i>Bureau de l'Aviation Civile</i>							
Personnel Emoluments	Traitement du Personnel	16,615,503	19,218,038	19,218,038	19,140,217	0	0	19,140,217
Wages and Salaries	Traitements et Salaires				13,159,440			
Allowances	Indemnités et Allocations				5,366,160			
Employer Contributions	Cotisations de l'Employeur				614,617			
Other Goods and Services	Autres Biens et Services	20,665,463	31,906,496	31,906,496	33,123,656	0	0	33,123,656
Subsidies & Transfers	Subventions et Transferts de Fonds	5,109,622	4,000,000	4,000,000	4,000,000	0	0	4,000,000
Capital Expenditure	Dépenses d'Investissement	629,946	0	0	5,137,064	0	0	5,137,064
<i>Cost Centre Total</i>	<i>Total de Section de Frais</i>	<i>43,020,534</i>	<i>55,124,534</i>	<i>55,124,534</i>	<i>61,400,937</i>	<i>0</i>	<i>0</i>	<i>61,400,937</i>
Activity Total:	Total pour Activité:	43,020,534	55,124,534	55,124,534	61,400,937	0	0	61,400,937
Program Total:	Total pour le Programme:	43,020,534	55,124,534	55,124,534	61,400,937	0	0	61,400,937
MUE Shipping Services	Services des Ports							
MUEA Ports Administration	Administration des Ports							
<i>76EA Ports & Marine</i>	<i>Ports et Marine</i>							
		615,324	0	0	2,571,315	0	0	2,571,315
Personnel Emoluments	Traitement du Personnel	77,972,688	71,590,127	72,090,127	73,439,070	0	0	73,439,070
Wages and Salaries	Traitements et Salaires				50,582,960			
Allowances	Indemnités et Allocations				20,430,144			
Employer Contributions	Cotisations de l'Employeur				2,425,966			
Other Goods and Services	Autres Biens et Services	36,006,976	39,316,095	38,816,095	47,006,658	0	0	47,006,658
Capital Expenditure	Dépenses d'Investissement	4,587,100	727,500	727,500	8,375,556	499,052,400	2,398,154,593	2,905,582,549
<i>Cost Centre Total</i>	<i>Total de Section de Frais</i>	<i>119,182,088</i>	<i>111,633,722</i>	<i>111,633,722</i>	<i>131,392,599</i>	<i>499,052,400</i>	<i>2,398,154,593</i>	<i>3,028,599,592</i>
<i>76EB Government Contribution for Projects</i>	<i>Contribution de gouvernement pour des projets</i>							
Personnel Emoluments	Traitement du Personnel	2,112,908	9,952,684	9,952,684	10,089,779	0	0	10,089,779
Wages and Salaries	Traitements et Salaires				7,444,080			
Allowances	Indemnités et Allocations				2,327,580			
Employer Contributions	Cotisations de l'Employeur				318,119			
Other Goods and Services	Autres Biens et Services	1,096,281	27,597,029	27,597,029	43,072,651	0	0	43,072,651
Capital Expenditure	Dépenses d'Investissement	718,258	195,309,783	195,309,783	2,347,911	0	0	2,347,911
<i>Cost Centre Total</i>	<i>Total de Section de Frais</i>	<i>3,927,447</i>	<i>232,859,496</i>	<i>232,859,496</i>	<i>55,510,341</i>	<i>0</i>	<i>0</i>	<i>55,510,341</i>

<i>Program/Activity/Cost Centre</i>	<i>Programme/Activité/Section de Frais</i>	<i>2013 Actual/2013 Actuel</i>	<i>2014 Original Appropriation/ 2014 Appropriation d'origine</i>	<i>2014 Revised Budget/ 2014 Budget Révisé</i>	<i>2015 Appropriation/ 2015 Appropriation</i>	<i>2015 Cash Grants Aid in Kind/ Subventions en Espèces et Aide en Nature</i>	<i>2015 Funded from External Loans Financé par le biais de prêts de l'extérieur</i>	<i>2015 Total</i>
76EC Tug boat Maintenance	Entretien du remorqueur							
		2,257,228	0	0	0	0	0	0
Personnel Emoluments	Traitement du Personnel	2,310,000	1,250,000	1,250,000	1,250,000	0	0	1,250,000
Allowances	Indemnités et Allocations				1,250,000			
Other Goods and Services	Autres Biens et Services	9,894,638	14,065,000	14,065,000	14,065,000	0	0	14,065,000
Capital Expenditure	Dépenses d'Investissement	17,689	0	0	0	0	0	0
<i>Cost Centre Total</i>	<i>Total de Section de Frais</i>	<i>14,479,555</i>	<i>15,315,000</i>	<i>15,315,000</i>	<i>15,315,000</i>	<i>0</i>	<i>0</i>	<i>15,315,000</i>
Activity Total:	Total pour Activité:	137,589,090	359,808,218	359,808,218	202,217,940	499,052,400	2,398,154,593	3,099,424,933
Program Total:	Total pour le Programme:	137,589,090	359,808,218	359,808,218	202,217,940	499,052,400	2,398,154,593	3,099,424,933
MUF Public Works	Travaux Publics							
MUFA Development and Maintenance of Government Infrastructure	Développement et Entretien des Infrastructures Publiques							
78A1 Head Office	Siège de la Direction							
Personnel Emoluments	Traitement du Personnel	50,120,630	55,503,224	55,503,224	57,085,458	0	0	57,085,458
Wages and Salaries	Traitements et Salaires				48,757,020			
Allowances	Indemnités et Allocations				6,334,000			
Employer Contributions	Cotisations de l'Employeur				1,994,438			
Other Goods and Services	Autres Biens et Services	59,554,015	32,984,835	39,484,835	32,982,445	0	0	32,982,445
Capital Expenditure	Dépenses d'Investissement	12,722,636	5,820,000	5,820,000	5,820,000	1,319,156,683	2,237,965,960	3,562,942,643
<i>Cost Centre Total</i>	<i>Total de Section de Frais</i>	<i>122,397,281</i>	<i>94,308,059</i>	<i>100,808,059</i>	<i>95,887,903</i>	<i>1,319,156,683</i>	<i>2,237,965,960</i>	<i>3,653,010,546</i>
78A2 Project Management Unit	Section de Gestion des Projets							
Other Goods and Services	Autres Biens et Services	0	9,700,000	9,700,000	0	0	0	0
Subsidies & Transfers	Subventions et Transferts de Fonds	0	0	0	0	0	1,222,002,000	1,222,002,000
<i>Cost Centre Total</i>	<i>Total de Section de Frais</i>	<i>0</i>	<i>9,700,000</i>	<i>9,700,000</i>	<i>0</i>	<i>0</i>	<i>1,222,002,000</i>	<i>1,222,002,000</i>
78B2 Shefa Division	Division de Shefa							
Personnel Emoluments	Traitement du Personnel	34,004,536	32,268,081	32,268,081	33,627,921	0	0	33,627,921
Wages and Salaries	Traitements et Salaires				27,412,620			
Allowances	Indemnités et Allocations				5,090,000			
Employer Contributions	Cotisations de l'Employeur				1,125,301			
Other Goods and Services	Autres Biens et Services	7,248,877	9,943,713	9,943,713	9,643,717	0	0	9,643,717
Capital Expenditure	Dépenses d'Investissement	1,491,359	970,000	970,000	970,000	0	0	970,000
<i>Cost Centre Total</i>	<i>Total de Section de Frais</i>	<i>42,744,772</i>	<i>43,181,794</i>	<i>43,181,794</i>	<i>44,241,638</i>	<i>0</i>	<i>0</i>	<i>44,241,638</i>

<i>Program/Activity/Cost Centre</i>	<i>Programme/Activité/Section de Frais</i>	<i>2013 Actual/2013 Actuel</i>	<i>2014 Original Appropriation/ 2014 Appropriation d'origine</i>	<i>2014 Revised Budget/ 2014 Budget Révisé</i>	<i>2015 Appropriation/ 2015 Appropriation</i>	<i>2015 Cash Grants Aid in Kind/ Subventions en Especes et Aide en Nature</i>	<i>2015 Funded from External Loans Financé par le biais de prêts de l'extérieur</i>	<i>2015 Total</i>
78B3 Sanma Division	Division de Sanma							
Personnel Emoluments	Traitement du Personnel	45,637,511	41,645,114	46,745,114	42,788,263	0	0	42,788,263
Wages and Salaries	Traitements et Salaires				34,539,180			
Allowances	Indemnités et Allocations				6,808,000			
Employer Contributions	Cotisations de l'Employeur				1,441,083			
Other Goods and Services	Autres Biens et Services	10,925,849	13,236,135	13,236,135	13,136,139	0	0	13,136,139
Capital Expenditure	Dépenses d'Investissement	3,011,168	970,000	970,000	970,000	0	0	970,000
<i>Cost Centre Total</i>	<i>Total de Section de Frais</i>	<i>59,574,528</i>	<i>55,851,249</i>	<i>60,951,249</i>	<i>56,894,402</i>	<i>0</i>	<i>0</i>	<i>56,894,402</i>
78B4 Malampa Division	Division de Malampa							
Personnel Emoluments	Traitement du Personnel	24,021,181	27,002,424	27,002,424	28,088,875	0	0	28,088,875
Wages and Salaries	Traitements et Salaires				23,990,460			
Allowances	Indemnités et Allocations				3,110,000			
Employer Contributions	Cotisations de l'Employeur				988,415			
Other Goods and Services	Autres Biens et Services	6,306,887	10,838,901	10,838,901	10,738,904	0	0	10,738,904
Capital Expenditure	Dépenses d'Investissement	4,149,314	388,000	388,000	388,000	0	0	388,000
<i>Cost Centre Total</i>	<i>Total de Section de Frais</i>	<i>34,477,382</i>	<i>38,229,325</i>	<i>38,229,325</i>	<i>39,215,779</i>	<i>0</i>	<i>0</i>	<i>39,215,779</i>
78B5 Tafea Division	Division de Tafea							
		223,214	0	0	0	0	0	0
Personnel Emoluments	Traitement du Personnel	21,110,216	27,806,309	25,806,309	28,526,309	0	0	28,526,309
Wages and Salaries	Traitements et Salaires				24,978,300			
Allowances	Indemnités et Allocations				2,522,000			
Employer Contributions	Cotisations de l'Employeur				1,026,009			
Other Goods and Services	Autres Biens et Services	8,453,302	9,342,434	9,342,434	9,342,437	0	0	9,342,437
Capital Expenditure	Dépenses d'Investissement	2,471,102	970,000	970,000	970,000	0	0	970,000
<i>Cost Centre Total</i>	<i>Total de Section de Frais</i>	<i>32,257,834</i>	<i>38,118,743</i>	<i>36,118,743</i>	<i>38,838,746</i>	<i>0</i>	<i>0</i>	<i>38,838,746</i>
78B6 Penama Division	Division de Penama							
Personnel Emoluments	Traitement du Personnel	21,050,962	26,508,816	23,408,816	27,068,496	0	0	27,068,496
Wages and Salaries	Traitements et Salaires				23,355,480			
Allowances	Indemnités et Allocations				2,750,000			
Employer Contributions	Cotisations de l'Employeur				963,016			
Other Goods and Services	Autres Biens et Services	14,717,243	3,130,190	3,130,190	3,129,503	0	0	3,129,503
Capital Expenditure	Dépenses d'Investissement	894,052	970,000	970,000	970,000	0	0	970,000
<i>Cost Centre Total</i>	<i>Total de Section de Frais</i>	<i>36,662,257</i>	<i>30,609,006</i>	<i>27,509,006</i>	<i>31,167,999</i>	<i>0</i>	<i>0</i>	<i>31,167,999</i>

<i>Program/Activity/Cost Centre</i>	<i>Programme/Activité/Section de Frais</i>	<i>2013 Actual/2013 Actuel</i>	<i>2014 Original Appropriation/ 2014 Appropriation d'origine</i>	<i>2014 Revised Budget/ 2014 Budget Révisé</i>	<i>2015 Appropriation/ 2015 Appropriation</i>	<i>2015 Cash Grants Aid in Kind/ Subventions en Espèces et Aide en Nature</i>	<i>2015 Funded from External Loans Financé par le biais de prêts de l'extérieur</i>	<i>2015 Total</i>
78B7 Torba Division	Division de Torba							
Personnel Emoluments	Traitement du Personnel	5,459,571	11,260,342	11,260,342	9,899,250	0	0	9,899,250
Wages and Salaries	Traitements et Salaires				8,855,280			
Allowances	Indemnités et Allocations				684,000			
Employer Contributions	Cotisations de l'Employeur				359,970			
Other Goods and Services	Autres Biens et Services	3,699,573	2,919,700	2,919,700	2,919,702	0	0	2,919,702
Capital Expenditure	Dépenses d'Investissement	1,431,650	485,000	485,000	485,000	0	0	485,000
<i>Cost Centre Total</i>	<i>Total de Section de Frais</i>	<i>10,590,794</i>	<i>14,665,042</i>	<i>14,665,042</i>	<i>13,303,952</i>	<i>0</i>	<i>0</i>	<i>13,303,952</i>
78B8 Outer Island Airports Maintenance	Maintenance des aeroports des Îles Isolées							
Personnel Emoluments	Traitement du Personnel	1,735,000	0	0	0	0	0	0
Allowances	Indemnités et Allocations				0			
Other Goods and Services	Autres Biens et Services	42,172,725	51,604,000	51,604,000	52,000,000	0	0	52,000,000
Capital Expenditure	Dépenses d'Investissement	12,908,981	0	0	0	0	0	0
<i>Cost Centre Total</i>	<i>Total de Section de Frais</i>	<i>56,816,706</i>	<i>51,604,000</i>	<i>51,604,000</i>	<i>52,000,000</i>	<i>0</i>	<i>0</i>	<i>52,000,000</i>
78B9 Provincial Water Supply	Alimentation provinciale de l'eau							
Other Goods and Services	Autres Biens et Services	0	45,590,000	59,090,000	45,590,000	0	0	45,590,000
<i>Cost Centre Total</i>	<i>Total de Section de Frais</i>	<i>0</i>	<i>45,590,000</i>	<i>59,090,000</i>	<i>45,590,000</i>	<i>0</i>	<i>0</i>	<i>45,590,000</i>
Activity Total:	Total pour Activité:	395,521,554	421,857,218	441,857,218	417,140,419	1,319,156,683	3,459,967,960	5,196,265,062
MUFC Government Contributions to Projects	Contribution du Gouvernement aux Projets d'Infrastructure							
78A1 Head Office	Siège de la Direction							
Other Goods and Services	Autres Biens et Services	0	147,149,000	25,293,632	147,599,000	0	0	147,599,000
Capital Expenditure	Dépenses d'Investissement	0	75,668,425	75,668,425	0	0	0	0
<i>Cost Centre Total</i>	<i>Total de Section de Frais</i>	<i>0</i>	<i>222,817,425</i>	<i>100,962,057</i>	<i>147,599,000</i>	<i>0</i>	<i>0</i>	<i>147,599,000</i>
78B2 Shefa Division	Division de Shefa							
Other Goods and Services	Autres Biens et Services	0	110,793,400	167,434,797	110,793,400	0	0	110,793,400
<i>Cost Centre Total</i>	<i>Total de Section de Frais</i>	<i>0</i>	<i>110,793,400</i>	<i>167,434,797</i>	<i>110,793,400</i>	<i>0</i>	<i>0</i>	<i>110,793,400</i>
78B3 Sanma Division	Division de Sanma							
Other Goods and Services	Autres Biens et Services	0	93,702,000	118,978,729	93,702,000	0	0	93,702,000
<i>Cost Centre Total</i>	<i>Total de Section de Frais</i>	<i>0</i>	<i>93,702,000</i>	<i>118,978,729</i>	<i>93,702,000</i>	<i>0</i>	<i>0</i>	<i>93,702,000</i>
78B4 Malampa Division	Division de Malampa							
Other Goods and Services	Autres Biens et Services	0	39,188,000	46,931,992	39,188,000	0	0	39,188,000
<i>Cost Centre Total</i>	<i>Total de Section de Frais</i>	<i>0</i>	<i>39,188,000</i>	<i>46,931,992</i>	<i>39,188,000</i>	<i>0</i>	<i>0</i>	<i>39,188,000</i>
78B5 Tafea Division	Division de Tafea							
Other Goods and Services	Autres Biens et Services	0	40,740,000	40,740,000	40,740,000	0	0	40,740,000
<i>Cost Centre Total</i>	<i>Total de Section de Frais</i>	<i>0</i>	<i>40,740,000</i>	<i>40,740,000</i>	<i>40,740,000</i>	<i>0</i>	<i>0</i>	<i>40,740,000</i>

<i>Program/Activity/Cost Centre</i>	<i>Programme/Activité/Section de Frais</i>	<i>2013 Actual/2013 Actuel</i>	<i>2014 Original Appropriation/ 2014 Appropriation d'origine</i>	<i>2014 Revised Budget/ 2014 Budget Révisé</i>	<i>2015 Appropriation/ 2015 Appropriation</i>	<i>2015 Cash Grants Aid in Kind/ Subventions en Espèces et Aide en Nature</i>	<i>2015 Funded from External Loans Financé par le biais de prêts de l'extérieur</i>	<i>2015 Total</i>
78B6 Penama Division	Division de Penama							
Other Goods and Services	Autres Biens et Services	0	38,295,600	50,488,850	38,295,600	0	0	38,295,600
<i>Cost Centre Total</i>	<i>Total de Section de Frais</i>	0	38,295,600	50,488,850	38,295,600	0	0	38,295,600
78B7 Torba Division	Division de Torba							
Other Goods and Services	Autres Biens et Services	0	29,682,000	29,682,000	29,682,000	0	0	29,682,000
<i>Cost Centre Total</i>	<i>Total de Section de Frais</i>	0	29,682,000	29,682,000	29,682,000	0	0	29,682,000
78C1 MCA Maintenance	Projet de Réfection des Aéroports							
Personnel Emoluments	Traitement du Personnel	27,222,000	0	0	0	0	0	0
Allowances	Indemnités et Allocations				0			
Other Goods and Services	Autres Biens et Services	466,068,529	0	0	0	0	0	0
Capital Expenditure	Dépenses d'Investissement	13,496,711	0	0	0	0	0	0
<i>Cost Centre Total</i>	<i>Total de Section de Frais</i>	506,787,240	0	0	0	0	0	0
Activity Total:	Total pour Activité:	506,787,240	575,218,425	555,218,425	500,000,000	0	0	500,000,000
Program Total:	Total pour le Programme:	902,308,794	997,075,643	997,075,643	917,140,419	1,319,156,683	3,459,967,960	5,696,265,062
Agency Total:	Total pour Agency:	1,222,163,176	1,546,656,666	1,546,656,666	1,306,989,241	1,818,209,083	5,858,122,553	8,983,320,877
Ministry of Internal Affairs	Ministère de l' Interieur							
MIA Cabinet Support	Cabinet du Ministère							
MIAA Portfolio Management	Gestion du Portefeuille							
2301 Cabinet Operations	Activités de Cabinet							
Personnel Emoluments	Traitement du Personnel	40,175,146	38,751,312	35,252,378	36,551,065	0	0	36,551,065
Wages and Salaries	Traitements et Salaires				24,226,935			
Allowances	Indemnités et Allocations				11,334,891			
Employer Contributions	Cotisations de l'Employeur				989,239			
Other Goods and Services	Autres Biens et Services	3,046,096	2,292,445	2,992,445	7,102,886	0	0	7,102,886
Capital Expenditure	Dépenses d'Investissement	126,489	0	0	370,000	0	0	370,000
<i>Cost Centre Total</i>	<i>Total de Section de Frais</i>	43,347,731	41,043,757	38,244,823	44,023,951	0	0	44,023,951
Activity Total:	Total pour Activité:	43,347,731	41,043,757	38,244,823	44,023,951	0	0	44,023,951
MIAB Corporate Services	Services Généraux							
2302 Corporate Services	Services Généraux							
Personnel Emoluments	Traitement du Personnel	18,989,934	16,479,354	15,850,481	18,074,197	0	0	18,074,197
Wages and Salaries	Traitements et Salaires				12,702,466			
Allowances	Indemnités et Allocations				4,798,012			
Employer Contributions	Cotisations de l'Employeur				573,719			
Other Goods and Services	Autres Biens et Services	39,792,678	18,642,920	26,131,671	20,433,721	0	0	20,433,721
Subsidies & Transfers	Subventions et Transferts de Fonds	3,138,933	0	0	0	33,808,820	0	33,808,820
Capital Expenditure	Dépenses d'Investissement	774,120	194,000	194,000	2,458,000	0	0	2,458,000
<i>Cost Centre Total</i>	<i>Total de Section de Frais</i>	62,695,665	35,316,274	42,176,152	40,965,918	33,808,820	0	74,774,738

<i>Program/Activity/Cost Centre</i>	<i>Programme/Activité/Section de Frais</i>	<i>2013 Actual/2013 Actuel</i>	<i>2014 Original Appropriation/ 2014 Appropriation d'origine</i>	<i>2014 Revised Budget/ 2014 Budget Révisé</i>	<i>2015 Appropriation/ 2015 Appropriation</i>	<i>2015 Cash Grants Aid in Kind/ Subventions en Espèces et Aide en Nature</i>	<i>2015 Funded from External Loans Financé par le biais de prêts de l'extérieur</i>	<i>2015 Total</i>
Activity Total:	Total pour Activité:	62,695,665	35,316,274	42,176,152	40,965,918	33,808,820	0	74,774,738
MIAD Independence Celebration	Célébration de l'Indépendance							
2304 Independence Celebration	Célébration de l'Indépendance							
Personnel Emoluments	Traitement du Personnel	0	250,000	250,000	0	0	0	0
Allowances	Indemnités et Allocations				0			
Other Goods and Services	Autres Biens et Services	4,419,919	4,316,500	4,316,500	3,986,500	0	0	3,986,500
Subsidies & Transfers	Subventions et Transferts de Fonds	3,580,000	3,050,000	3,050,000	3,630,000	0	0	3,630,000
<i>Cost Centre Total</i>	<i>Total de Section de Frais</i>	<i>7,999,919</i>	<i>7,616,500</i>	<i>7,616,500</i>	<i>7,616,500</i>	<i>0</i>	<i>0</i>	<i>7,616,500</i>
Activity Total:	Total pour Activité:	7,999,919	7,616,500	7,616,500	7,616,500	0	0	7,616,500
MIAE Crime Prevention	Prévention du crime							
2305 Crime Prevention	Prévention du crime							
Personnel Emoluments	Traitement du Personnel	74,447	100,000	100,000	0	0	0	0
Allowances	Indemnités et Allocations				0			
Other Goods and Services	Autres Biens et Services	2,663,612	1,746,000	1,746,000	1,000,000	0	0	1,000,000
Subsidies & Transfers	Subventions et Transferts de Fonds	902,000	0	0	0	0	0	0
<i>Cost Centre Total</i>	<i>Total de Section de Frais</i>	<i>3,640,059</i>	<i>1,846,000</i>	<i>1,846,000</i>	<i>1,000,000</i>	<i>0</i>	<i>0</i>	<i>1,000,000</i>
Activity Total:	Total pour Activité:	3,640,059	1,846,000	1,846,000	1,000,000	0	0	1,000,000
Program Total:	Total pour le Programme:	117,683,374	85,822,531	89,883,475	93,606,369	33,808,820	0	127,415,189
MIC Decentralisation Services	Services de la Décentralisation							
MICA Grants to Provinces	Subventions aux Provinces							
2401 Provincial Grants	Subventions aux Provinces							
Personnel Emoluments	Traitement du Personnel	20,825,494	21,503,820	20,790,820	34,696,998	0	0	34,696,998
Wages and Salaries	Traitements et Salaires				32,387,040			
Allowances	Indemnités et Allocations				1,000,560			
Employer Contributions	Cotisations de l'Employeur				1,309,398			
Other Goods and Services	Autres Biens et Services	3,813,008	0	0	0	0	0	0
Subsidies & Transfers	Subventions et Transferts de Fonds	229,596,900	233,000,000	233,000,000	202,000,000	0	0	202,000,000
Capital Expenditure	Dépenses d'Investissement	3,003,776	0	0	0	0	0	0
<i>Cost Centre Total</i>	<i>Total de Section de Frais</i>	<i>257,239,178</i>	<i>254,503,820</i>	<i>253,790,820</i>	<i>236,696,998</i>	<i>0</i>	<i>0</i>	<i>236,696,998</i>
Activity Total:	Total pour Activité:	257,239,178	254,503,820	253,790,820	236,696,998	0	0	236,696,998

<i>Program/Activity/Cost Centre</i>	<i>Programme/Activité/Section de Frais</i>	<i>2013 Actual/2013 Actuel</i>	<i>2014 Original Appropriation/ 2014 Appropriation d'origine</i>	<i>2014 Revised Budget/ 2014 Budget Révisé</i>	<i>2015 Appropriation/ 2015 Appropriation</i>	<i>2015 Cash Grants Aid in Kind/ Subventions en Espèces et Aide en Nature</i>	<i>2015 Funded from External Loans Financé par le biais de prêts de l'extérieur</i>	<i>2015 Total</i>
MICB Grants to Municipalities	Subventions aux Municipalités							
2402 <i>Municipal Grants</i>	<i>Subventions aux Communes</i>							
Personnel Emoluments	Traitement du Personnel	7,827,027	7,516,840	6,287,840	10,339,758	0	0	10,339,758
Wages and Salaries	Traitements et Salaires				9,384,480			
Allowances	Indemnités et Allocations				576,420			
Employer Contributions	Cotisations de l'Employeur				378,858			
Other Goods and Services	Autres Biens et Services	1,671,625	0	0	0	0	0	0
Subsidies & Transfers	Subventions et Transferts de Fonds	6,500,000	10,000,000	10,000,000	10,000,000	0	0	10,000,000
Capital Expenditure	Dépenses d'Investissement	1,395,556	0	0	0	0	0	0
<i>Cost Centre Total</i>	<i>Total de Section de Frais</i>	<i>17,394,208</i>	<i>17,516,840</i>	<i>16,287,840</i>	<i>20,339,758</i>	<i>0</i>	<i>0</i>	<i>20,339,758</i>
Activity Total:	Total pour Activité:	17,394,208	17,516,840	16,287,840	20,339,758	0	0	20,339,758
MICC Administration of Regional Services	Administration des Services Régionaux							
2403 <i>Corporate Services</i>	<i>Services Généraux</i>							
Personnel Emoluments	Traitement du Personnel	8,618,340	8,482,763	10,222,026	10,390,874	0	0	10,390,874
Wages and Salaries	Traitements et Salaires				8,996,400			
Allowances	Indemnités et Allocations				1,028,530			
Employer Contributions	Cotisations de l'Employeur				365,944			
Other Goods and Services	Autres Biens et Services	7,104,999	5,790,900	5,790,900	11,079,873	0	0	11,079,873
Subsidies & Transfers	Subventions et Transferts de Fonds	-48,711	0	0	0	66,699,619	0	66,699,619
Capital Expenditure	Dépenses d'Investissement	295,279	630,500	630,500	1,000,000	0	0	1,000,000
<i>Cost Centre Total</i>	<i>Total de Section de Frais</i>	<i>15,969,907</i>	<i>14,904,163</i>	<i>16,643,426</i>	<i>22,470,747</i>	<i>66,699,619</i>	<i>0</i>	<i>89,170,366</i>
2404 <i>Development Planning</i>	<i>Planification du Développement</i>							
Personnel Emoluments	Traitement du Personnel	7,298,296	5,545,072	4,048,072	6,286,832	0	0	6,286,832
Wages and Salaries	Traitements et Salaires				4,762,800			
Allowances	Indemnités et Allocations				1,326,560			
Employer Contributions	Cotisations de l'Employeur				197,472			
Other Goods and Services	Autres Biens et Services	4,104,435	339,500	339,500	500,000	0	0	500,000
Subsidies & Transfers	Subventions et Transferts de Fonds	826,468	5,139,847	5,139,847	6,000,000	0	0	6,000,000
Capital Expenditure	Dépenses d'Investissement	189,868	0	0	0	0	0	0
<i>Cost Centre Total</i>	<i>Total de Section de Frais</i>	<i>12,419,067</i>	<i>11,024,419</i>	<i>9,527,419</i>	<i>12,786,832</i>	<i>0</i>	<i>0</i>	<i>12,786,832</i>
2405 <i>Financial Services</i>	<i>Services Financiers</i>							
Personnel Emoluments	Traitement du Personnel	2,854,797	3,538,823	2,506,505	4,072,203	0	0	4,072,203
Wages and Salaries	Traitements et Salaires				3,034,080			
Allowances	Indemnités et Allocations				913,280			
Employer Contributions	Cotisations de l'Employeur				124,843			
Other Goods and Services	Autres Biens et Services	688,550	339,500	339,500	500,000	0	0	500,000
Capital Expenditure	Dépenses d'Investissement	50,223	0	0	0	0	0	0
<i>Cost Centre Total</i>	<i>Total de Section de Frais</i>	<i>3,593,570</i>	<i>3,878,323</i>	<i>2,846,005</i>	<i>4,572,203</i>	<i>0</i>	<i>0</i>	<i>4,572,203</i>

<i>Program/Activity/Cost Centre</i>	<i>Programme/Activité/Section de Frais</i>	<i>2013 Actual/2013 Actuel</i>	<i>2014 Original Appropriation/ 2014 Appropriation d'origine</i>	<i>2014 Revised Budget/ 2014 Budget Révisé</i>	<i>2015 Appropriation/ 2015 Appropriation</i>	<i>2015 Cash Grants Aid in Kind/ Subventions en Espèces et Aide en Nature</i>	<i>2015 Funded from External Loans Financé par le biais de prêts de l'extérieur</i>	<i>2015 Total</i>
2406 Physical & Urban Planning	Aménagement du Territoire et Urbanisme							
Personnel Emoluments	Traitement du Personnel	3,975,266	4,582,552	3,919,552	5,531,302	0	0	5,531,302
Wages and Salaries	Traitements et Salaires				4,480,560			
Allowances	Indemnités et Allocations				869,780			
Employer Contributions	Cotisations de l'Employeur				180,962			
Other Goods and Services	Autres Biens et Services	634,111	339,500	339,500	500,000	0	0	500,000
<i>Cost Centre Total</i>	<i>Total de Section de Frais</i>	<i>4,609,377</i>	<i>4,922,052</i>	<i>4,259,052</i>	<i>6,031,302</i>	<i>0</i>	<i>0</i>	<i>6,031,302</i>
2407 Decentralization Services Unit	Section des Services de Décentralisation							
Personnel Emoluments	Traitement du Personnel	4,579,753	5,333,000	3,225,807	4,329,041	0	0	4,329,041
Wages and Salaries	Traitements et Salaires				3,281,040			
Allowances	Indemnités et Allocations				913,280			
Employer Contributions	Cotisations de l'Employeur				134,721			
Other Goods and Services	Autres Biens et Services	54,375	339,500	339,500	500,000	0	0	500,000
Subsidies & Transfers	Subventions et Transferts de Fonds	409,779	0	0	0	0	0	0
Capital Expenditure	Dépenses d'Investissement	708,357	0	0	0	0	0	0
<i>Cost Centre Total</i>	<i>Total de Section de Frais</i>	<i>5,752,264</i>	<i>5,672,500</i>	<i>3,565,307</i>	<i>4,829,041</i>	<i>0</i>	<i>0</i>	<i>4,829,041</i>
2410 Legal Service Unit	Unité des Services Juridiques							
Personnel Emoluments	Traitement du Personnel	1,699,202	2,116,322	1,424,563	2,407,942	0	0	2,407,942
Wages and Salaries	Traitements et Salaires				1,834,560			
Allowances	Indemnités et Allocations				500,000			
Employer Contributions	Cotisations de l'Employeur				73,382			
Other Goods and Services	Autres Biens et Services	0	970,000	970,000	500,000	0	0	500,000
<i>Cost Centre Total</i>	<i>Total de Section de Frais</i>	<i>1,699,202</i>	<i>3,086,322</i>	<i>2,394,563</i>	<i>2,907,942</i>	<i>0</i>	<i>0</i>	<i>2,907,942</i>
Activity Total:	Total pour Activité:	44,043,387	43,487,779	39,235,772	53,598,067	66,699,619	0	120,297,686
Program Total:	Total pour le Programme:	318,676,773	315,508,439	309,314,432	310,634,823	66,699,619	0	377,334,442
MID Internal Security and Border Control	Sécurité Interne et Contrôle aux Frontières							
MIDB Police District Northern	Police région Nord							
2302 Corporate Services	Services Généraux							
Personnel Emoluments	Traitement du Personnel	1,921,000	0	0	0	0	0	0
Allowances	Indemnités et Allocations				0			
Other Goods and Services	Autres Biens et Services	11,885,135	0	0	0	0	0	0
Capital Expenditure	Dépenses d'Investissement	862,579	0	0	0	0	0	0
<i>Cost Centre Total</i>	<i>Total de Section de Frais</i>	<i>14,668,714</i>	<i>0</i>	<i>0</i>	<i>0</i>	<i>0</i>	<i>0</i>	<i>0</i>
Activity Total:	Total pour Activité:	14,668,714	0	0	0	0	0	0

<i>Program/Activity/Cost Centre</i>	<i>Programme/Activité/Section de Frais</i>	<i>2013 Actual/2013 Actuel</i>	<i>2014 Original Appropriation/ 2014 Appropriation d'origine</i>	<i>2014 Revised Budget/ 2014 Budget Révisé</i>	<i>2015 Appropriation/ 2015 Appropriation</i>	<i>2015 Cash Grants Aid in Kind/ Subventions en Especes et Aide en Nature</i>	<i>2015 Funded from External Loans Financé par le biais de prêts de l'extérieur</i>	<i>2015 Total</i>
MIDG Border Control	Commande De Frontière							
<i>4501 Immigration border control</i>	<i>Police des Frontières (Immigration)</i>							
Personnel Emoluments	Traitement du Personnel	38,073,386	32,019,619	34,243,348	28,542,246	0	0	28,542,246
Wages and Salaries	Traitements et Salaires				23,262,160			
Allowances	Indemnités et Allocations				4,322,320			
Employer Contributions	Cotisations de l'Employeur				957,766			
Other Goods and Services	Autres Biens et Services	3,231,795	7,605,171	7,605,171	4,920,086	0	0	4,920,086
Capital Expenditure	Dépenses d'Investissement	-266,667	0	0	300,000	0	0	300,000
<i>Cost Centre Total</i>	<i>Total de Section de Frais</i>	<i>41,038,514</i>	<i>39,624,790</i>	<i>41,848,519</i>	<i>33,762,332</i>	<i>0</i>	<i>0</i>	<i>33,762,332</i>
<i>4502 Immigration Corporate Services</i>	<i>Services Généraux de l'Immigration</i>							
Personnel Emoluments	Traitement du Personnel	15,591,922	25,193,070	17,831,303	16,444,532	0	0	16,444,532
Wages and Salaries	Traitements et Salaires				12,618,560			
Allowances	Indemnités et Allocations				3,296,720			
Employer Contributions	Cotisations de l'Employeur				529,252			
Other Goods and Services	Autres Biens et Services	11,895,328	25,370,665	26,491,465	13,292,880	0	0	13,292,880
Subsidies & Transfers	Subventions et Transferts de Fonds	103,000	0	0	0	0	0	0
Capital Expenditure	Dépenses d'Investissement	66,196	0	0	262,588	0	0	262,588
<i>Cost Centre Total</i>	<i>Total de Section de Frais</i>	<i>27,656,446</i>	<i>50,563,735</i>	<i>44,322,768</i>	<i>30,000,000</i>	<i>0</i>	<i>0</i>	<i>30,000,000</i>
<i>4504 Santo Immigration Office</i>	<i>Bureau d'Immigration de Santo</i>							
Personnel Emoluments	Traitement du Personnel	0	0	0	5,703,602	0	0	5,703,602
Wages and Salaries	Traitements et Salaires				4,739,440			
Allowances	Indemnités et Allocations				767,800			
Employer Contributions	Cotisations de l'Employeur				196,362			
Other Goods and Services	Autres Biens et Services	0	0	0	296,398	0	0	296,398
<i>Cost Centre Total</i>	<i>Total de Section de Frais</i>	<i>0</i>	<i>0</i>	<i>0</i>	<i>6,000,000</i>	<i>0</i>	<i>0</i>	<i>6,000,000</i>
Activity Total:	Total pour Activité:	68,694,960	90,188,525	86,171,287	69,762,332	0	0	69,762,332
MIDH Issue of Passports	Délivrance de passeports							
<i>4503 Passport Office</i>	<i>Bureau des Passeports</i>							
		0	0	0	5,000,000	0	0	5,000,000
Personnel Emoluments	Traitement du Personnel	8,654,340	8,526,886	7,978,886	8,573,349	0	0	8,573,349
Wages and Salaries	Traitements et Salaires				6,526,860			
Allowances	Indemnités et Allocations				1,777,760			
Employer Contributions	Cotisations de l'Employeur				268,729			
Other Goods and Services	Autres Biens et Services	3,465,863	6,392,809	9,279,809	2,127,346	0	0	2,127,346
Subsidies & Transfers	Subventions et Transferts de Fonds	100,983	0	0	0	0	0	0
Capital Expenditure	Dépenses d'Investissement	361,600	0	0	600,000	0	0	600,000
<i>Cost Centre Total</i>	<i>Total de Section de Frais</i>	<i>12,582,786</i>	<i>14,919,695</i>	<i>17,258,695</i>	<i>16,300,695</i>	<i>0</i>	<i>0</i>	<i>16,300,695</i>
Activity Total:	Total pour Activité:	12,582,786	14,919,695	17,258,695	16,300,695	0	0	16,300,695

<i>Program/Activity/Cost Centre</i>	<i>Programme/Activité/Section de Frais</i>	<i>2013 Actual/2013 Actuel</i>	<i>2014 Original Appropriation/ 2014 Appropriation d'origine</i>	<i>2014 Revised Budget/ 2014 Budget Révisé</i>	<i>2015 Appropriation/ 2015 Appropriation</i>	<i>2015 Cash Grants Aid in Kind/ Subventions en Espèces et Aide en Nature</i>	<i>2015 Funded from External Loans Financé par le biais de prêts de l'extérieur</i>	<i>2015 Total</i>
Program Total:	Total pour le Programme:	95,946,460	105,108,220	103,429,982	86,063,027	0	0	86,063,027
MIE National Services	Services Nationaux							
MIEA Labour Regulation	Règlement du Travail							
<i>2701 General Administration</i>	<i>Administration Générale</i>							
Personnel Emoluments	Traitement du Personnel	9,832,178	9,373,298	9,807,248	10,147,492	0	0	10,147,492
Wages and Salaries	Traitements et Salaires				8,608,320			
Allowances	Indemnités et Allocations				1,183,500			
Employer Contributions	Cotisations de l'Employeur				355,672			
Other Goods and Services	Autres Biens et Services	8,823,656	8,092,215	8,092,215	9,298,991	0	0	9,298,991
Capital Expenditure	Dépenses d'Investissement	254,031	194,000	194,000	220,045	0	0	220,045
<i>Cost Centre Total</i>	<i>Total de Section de Frais</i>	<i>18,909,865</i>	<i>17,659,513</i>	<i>18,093,463</i>	<i>19,666,528</i>	<i>0</i>	<i>0</i>	<i>19,666,528</i>
<i>2702 Industrial Relations Unit</i>	<i>Services d'emploi</i>							
Personnel Emoluments	Traitement du Personnel	7,914,452	10,216,090	9,471,090	9,698,650	0	0	9,698,650
Wages and Salaries	Traitements et Salaires				8,220,240			
Allowances	Indemnités et Allocations				1,140,000			
Employer Contributions	Cotisations de l'Employeur				338,410			
Other Goods and Services	Autres Biens et Services	3,095,969	0	0	0	0	0	0
<i>Cost Centre Total</i>	<i>Total de Section de Frais</i>	<i>11,010,421</i>	<i>10,216,090</i>	<i>9,471,090</i>	<i>9,698,650</i>	<i>0</i>	<i>0</i>	<i>9,698,650</i>
<i>2703 Occupational Health & Safety Unit</i>	<i>Inspection</i>							
Personnel Emoluments	Traitement du Personnel	4,591,668	7,181,098	5,047,148	7,267,258	0	0	7,267,258
Wages and Salaries	Traitements et Salaires				6,103,440			
Allowances	Indemnités et Allocations				912,000			
Employer Contributions	Cotisations de l'Employeur				251,818			
Other Goods and Services	Autres Biens et Services	2,724,144	0	0	0	0	0	0
Capital Expenditure	Dépenses d'Investissement	53,422	0	0	0	0	0	0
<i>Cost Centre Total</i>	<i>Total de Section de Frais</i>	<i>7,369,234</i>	<i>7,181,098</i>	<i>5,047,148</i>	<i>7,267,258</i>	<i>0</i>	<i>0</i>	<i>7,267,258</i>
<i>2704 Manpower & Training Unit (ESU)</i>	<i>Médecine du Travail</i>							
Personnel Emoluments	Traitement du Personnel	9,279,369	11,363,963	9,029,786	11,139,503	0	0	11,139,503
Wages and Salaries	Traitements et Salaires				9,384,600			
Allowances	Indemnités et Allocations				1,368,000			
Employer Contributions	Cotisations de l'Employeur				386,903			
Other Goods and Services	Autres Biens et Services	2,650,335	0	0	0	0	0	0
<i>Cost Centre Total</i>	<i>Total de Section de Frais</i>	<i>11,929,704</i>	<i>11,363,963</i>	<i>9,029,786</i>	<i>11,139,503</i>	<i>0</i>	<i>0</i>	<i>11,139,503</i>

<i>Program/Activity/Cost Centre</i>	<i>Programme/Activité/Section de Frais</i>	<i>2013 Actual/2013 Actuel</i>	<i>2014 Original Appropriation/ 2014 Appropriation d'origine</i>	<i>2014 Revised Budget/ 2014 Budget Révisé</i>	<i>2015 Appropriation/ 2015 Appropriation</i>	<i>2015 Cash Grants Aid in Kind/ Subventions en Espèces et Aide en Nature</i>	<i>2015 Funded from External Loans Financé par le biais de prêts de l'extérieur</i>	<i>2015 Total</i>
2705 <i>Tripartite Labour Advisory Council</i>	<i>Conseil consultatif du travail et relations industrielles</i>							
Personnel Emoluments	Traitement du Personnel	186,000	1,000,000	1,000,000	1,059,532	0	0	1,059,532
Allowances	Indemnités et Allocations				1,059,532			
Other Goods and Services	Autres Biens et Services	1,369,549	736,746	1,769,746	0	0	0	0
Subsidies & Transfers	Subventions et Transferts de Fonds	203,983	0	0	0	0	0	0
<i>Cost Centre Total</i>	<i>Total de Section de Frais</i>	<i>1,759,532</i>	<i>1,736,746</i>	<i>2,769,746</i>	<i>1,059,532</i>	<i>0</i>	<i>0</i>	<i>1,059,532</i>
2706 <i>International Labour Conference</i>	<i>Conférence internationale du travail</i>							
Personnel Emoluments	Traitement du Personnel	245,000	0	0	0	0	0	0
Allowances	Indemnités et Allocations				0			
Other Goods and Services	Autres Biens et Services	1,570,971	1,761,492	1,761,492	1,815,971	0	0	1,815,971
<i>Cost Centre Total</i>	<i>Total de Section de Frais</i>	<i>1,815,971</i>	<i>1,761,492</i>	<i>1,761,492</i>	<i>1,815,971</i>	<i>0</i>	<i>0</i>	<i>1,815,971</i>
2707 <i>Travel & Subsistance</i>	<i>Voyage et indemnité de subsistance</i>							
Personnel Emoluments	Traitement du Personnel	578,000	500,000	500,000	1,000,000	0	0	1,000,000
Allowances	Indemnités et Allocations				1,000,000			
Other Goods and Services	Autres Biens et Services	1,187,966	791,487	791,487	415,966	0	0	415,966
<i>Cost Centre Total</i>	<i>Total de Section de Frais</i>	<i>1,765,966</i>	<i>1,291,487</i>	<i>1,291,487</i>	<i>1,415,966</i>	<i>0</i>	<i>0</i>	<i>1,415,966</i>
Activity Total:	Total pour Activité:	54,560,693	51,210,389	47,464,212	52,063,408	0	0	52,063,408
MIEB Electoral Services	Bureau des Élections							
2801 <i>Office Administration</i>	<i>Administration de Bureau</i>							
Personnel Emoluments	Traitement du Personnel	15,587,194	10,378,811	17,770,344	11,542,446	0	0	11,542,446
Wages and Salaries	Traitements et Salaires				8,462,280			
Allowances	Indemnités et Allocations				2,720,075			
Employer Contributions	Cotisations de l'Employeur				360,091			
Other Goods and Services	Autres Biens et Services	7,100,053	8,668,256	5,440,039	15,472,711	0	0	15,472,711
Subsidies & Transfers	Subventions et Transferts de Fonds	203,983	0	0	0	0	0	0
Capital Expenditure	Dépenses d'Investissement	620,005	0	0	2,400,000	0	0	2,400,000
<i>Cost Centre Total</i>	<i>Total de Section de Frais</i>	<i>23,511,235</i>	<i>19,047,067</i>	<i>23,210,383</i>	<i>29,415,157</i>	<i>0</i>	<i>0</i>	<i>29,415,157</i>
Activity Total:	Total pour Activité:	23,511,235	19,047,067	23,210,383	29,415,157	0	0	29,415,157
MIEC Conduct of Elections	Conduite des Élections							
2802 <i>Election Management</i>	<i>Gestion des Élections</i>							
Personnel Emoluments	Traitement du Personnel	8,971,681	2,500,000	2,307,710	5,100,000	0	0	5,100,000
Wages and Salaries	Traitements et Salaires				0			
Allowances	Indemnités et Allocations				5,100,000			
Employer Contributions	Cotisations de l'Employeur				0			
Other Goods and Services	Autres Biens et Services	52,384,251	4,500,000	8,201,867	24,126,000	0	0	24,126,000
<i>Cost Centre Total</i>	<i>Total de Section de Frais</i>	<i>61,355,932</i>	<i>7,000,000</i>	<i>10,509,577</i>	<i>29,226,000</i>	<i>0</i>	<i>0</i>	<i>29,226,000</i>
Activity Total:	Total pour Activité:	61,355,932	7,000,000	10,509,577	29,226,000	0	0	29,226,000

<i>Program/Activity/Cost Centre</i>	<i>Programme/Activité/Section de Frais</i>	<i>2013 Actual/2013 Actuel</i>	<i>2014 Original Appropriation/ 2014 Appropriation d'origine</i>	<i>2014 Revised Budget/ 2014 Budget Révisé</i>	<i>2015 Appropriation/ 2015 Appropriation</i>	<i>2015 Cash Grants Aid in Kind/ Subventions en Espèces et Aide en Nature</i>	<i>2015 Funded from External Loans Financé par le biais de prêts de l'extérieur</i>	<i>2015 Total</i>
MIED Civil Registry	Registre Civil et Archives Nationales							
2901 Civil Registry Office	Registre d'Etat Civil							
Personnel Emoluments	Traitement du Personnel	12,896,948	15,672,153	14,449,738	15,970,586	0	0	15,970,586
Wages and Salaries	Traitements et Salaires				12,947,760			
Allowances	Indemnités et Allocations				2,492,562			
Employer Contributions	Cotisations de l'Employeur				530,264			
Other Goods and Services	Autres Biens et Services	2,581,037	1,520,576	3,297,576	1,539,171	0	0	1,539,171
Subsidies & Transfers	Subventions et Transferts de Fonds	203,983	0	0	0	0	0	0
Capital Expenditure	Dépenses d'Investissement	167,939	164,900	164,900	0	0	0	0
<i>Cost Centre Total</i>	<i>Total de Section de Frais</i>	<i>15,849,907</i>	<i>17,357,629</i>	<i>17,912,214</i>	<i>17,509,757</i>	<i>0</i>	<i>0</i>	<i>17,509,757</i>
Activity Total:	Total pour Activité:	15,849,907	17,357,629	17,912,214	17,509,757	0	0	17,509,757
Program Total:	Total pour le Programme:	155,277,767	94,615,085	99,096,386	128,214,322	0	0	128,214,322
MIG Police Service Commission	Commission du Corps de Police							
MIGA Police Service Commission	Commission du Corps de Police							
20AA Police Service Commission	Commission du Corps de Police							
Personnel Emoluments	Traitement du Personnel	5,486,579	6,792,193	5,972,193	7,360,549	0	0	7,360,549
Wages and Salaries	Traitements et Salaires				5,750,640			
Allowances	Indemnités et Allocations				1,376,043			
Employer Contributions	Cotisations de l'Employeur				233,866			
Other Goods and Services	Autres Biens et Services	357,240	605,784	755,784	856,004	0	0	856,004
Capital Expenditure	Dépenses d'Investissement	36,000	0	0	0	0	0	0
<i>Cost Centre Total</i>	<i>Total de Section de Frais</i>	<i>5,879,819</i>	<i>7,397,977</i>	<i>6,727,977</i>	<i>8,216,553</i>	<i>0</i>	<i>0</i>	<i>8,216,553</i>
Activity Total:	Total pour Activité:	5,879,819	7,397,977	6,727,977	8,216,553	0	0	8,216,553
Program Total:	Total pour le Programme:	5,879,819	7,397,977	6,727,977	8,216,553	0	0	8,216,553
Agency Total:	Total pour Agency:	693,464,193	608,452,252	608,452,252	626,735,094	100,508,439	0	727,243,533

<i>Program/Activity/Cost Centre</i>	<i>Programme/Activité/Section de Frais</i>	<i>2013 Actual/2013 Actuel</i>	<i>2014 Original Appropriation/ 2014 Appropriation d'origine</i>	<i>2014 Revised Budget/ 2014 Budget Révisé</i>	<i>2015 Appropriation/ 2015 Appropriation</i>	<i>2015 Cash Grants Aid in Kind/ Subventions en Espèces et Aide en Nature</i>	<i>2015 Funded from External Loans Financé par le biais de prêts de l'extérieur</i>	<i>2015 Total</i>
Ministry of Lands, Mines & Water Resources	Ministère des Terres, des Mines et des Ressources Hydrauliques							
MLA Cabinet Support	Cabinet du Ministère							
MLAA Portfolio Coordination	Coordination du Portefeuille							
9501 Cabinet Operations	Activités de Cabinet							
		-20,000	0	0	0	0	0	0
Personnel Emoluments	Traitement du Personnel	38,271,223	35,069,343	37,608,367	36,656,245	0	0	36,656,245
Wages and Salaries	Traitements et Salaires				23,966,935			
Allowances	Indemnités et Allocations				11,719,111			
Employer Contributions	Cotisations de l'Employeur				970,199			
Other Goods and Services	Autres Biens et Services	793,392	1,404,345	1,404,345	1,817,245	0	0	1,817,245
Capital Expenditure	Dépenses d'Investissement	20,000	0	0	0	0	0	0
<i>Cost Centre Total</i>	<i>Total de Section de Frais</i>	<i>39,064,615</i>	<i>36,473,688</i>	<i>39,012,712</i>	<i>38,473,490</i>	<i>0</i>	<i>0</i>	<i>38,473,490</i>
Activity Total:	Total pour Activité:	39,064,615	36,473,688	39,012,712	38,473,490	0	0	38,473,490
Program Total:	Total pour le Programme:	39,064,615	36,473,688	39,012,712	38,473,490	0	0	38,473,490
MLB Executive Management and Corporate Serv	Direction Générale et Services Généraux							
MLBA Executive Management	Direction Générale							
6502 Executive Management	Gestion Exécutive							
		-30,000	0	0	0	0	0	0
Personnel Emoluments	Traitement du Personnel	17,865,703	11,880,227	11,830,227	11,321,825	0	0	11,321,825
Wages and Salaries	Traitements et Salaires				10,160,640			
Allowances	Indemnités et Allocations				749,000			
Employer Contributions	Cotisations de l'Employeur				412,185			
Other Goods and Services	Autres Biens et Services	853,683	887,011	887,011	770,000	0	0	770,000
Capital Expenditure	Dépenses d'Investissement	75,000	0	0	0	0	0	0
<i>Cost Centre Total</i>	<i>Total de Section de Frais</i>	<i>18,764,386</i>	<i>12,767,238</i>	<i>12,717,238</i>	<i>12,091,825</i>	<i>0</i>	<i>0</i>	<i>12,091,825</i>
6503 Corporate Services Unit	Section des Services Généraux							
		-50,000	0	0	0	0	0	0
Personnel Emoluments	Traitement du Personnel	109,964	55,000	55,000	55,000	0	0	55,000
Allowances	Indemnités et Allocations				55,000			
Other Goods and Services	Autres Biens et Services	536,492	578,767	578,767	198,650	0	0	198,650
Capital Expenditure	Dépenses d'Investissement	21,889	0	0	0	0	0	0
<i>Cost Centre Total</i>	<i>Total de Section de Frais</i>	<i>618,345</i>	<i>633,767</i>	<i>633,767</i>	<i>253,650</i>	<i>0</i>	<i>0</i>	<i>253,650</i>
Activity Total:	Total pour Activité:	19,382,731	13,401,005	13,351,005	12,345,475	0	0	12,345,475

<i>Program/Activity/Cost Centre</i>	<i>Programme/Activité/Section de Frais</i>	<i>2013 Actual/2013 Actuel</i>	<i>2014 Original Appropriation/ 2014 Appropriation d'origine</i>	<i>2014 Revised Budget/ 2014 Budget Révisé</i>	<i>2015 Appropriation/ 2015 Appropriation</i>	<i>2015 Cash Grants Aid in Kind/ Subventions en Espèces et Aide en Nature</i>	<i>2015 Funded from External Loans Financé par le biais de prêts de l'extérieur</i>	<i>2015 Total</i>
MLBB Corporate Services	Services Généraux							
<i>6502 Executive Management</i>	<i>Gestion Exécutive</i>							
Personnel Emoluments	Traitement du Personnel	0	0	580,000	0	0	0	0
Wages and Salaries	Traitements et Salaires				0			
<i>Cost Centre Total</i>	<i>Total de Section de Frais</i>	<i>0</i>	<i>0</i>	<i>580,000</i>	<i>0</i>	<i>0</i>	<i>0</i>	<i>0</i>
<i>6503 Corporate Services Unit</i>	<i>Section des Services Généraux</i>							
Personnel Emoluments	Traitement du Personnel	8,143,149	8,905,735	7,765,735	8,886,335	0	0	8,886,335
Wages and Salaries	Traitements et Salaires				7,232,400			
Allowances	Indemnités et Allocations				1,356,000			
Employer Contributions	Cotisations de l'Employeur				297,935			
Other Goods and Services	Autres Biens et Services	1,442,079	1,219,290	1,219,290	1,617,060	0	0	1,617,060
Subsidies & Transfers	Subventions et Transferts de Fonds	170,000	0	0	0	0	0	0
Capital Expenditure	Dépenses d'Investissement	440,761	625,650	625,650	0	0	0	0
<i>Cost Centre Total</i>	<i>Total de Section de Frais</i>	<i>10,195,989</i>	<i>10,750,675</i>	<i>9,610,675</i>	<i>10,503,395</i>	<i>0</i>	<i>0</i>	<i>10,503,395</i>
<i>6504 Land Reform Package</i>	<i>Établissements et loyer foncier</i>							
		0	0	0	1,800,000	0	0	1,800,000
Personnel Emoluments	Traitement du Personnel	1,190,778	0	0	0	0	0	0
Allowances	Indemnités et Allocations				0			
Other Goods and Services	Autres Biens et Services	43,851,587	34,458,164	27,340,073	15,555,448	0	0	15,555,448
Capital Expenditure	Dépenses d'Investissement	9,718,373	3,880,000	3,880,000	5,893,255	0	0	5,893,255
<i>Cost Centre Total</i>	<i>Total de Section de Frais</i>	<i>54,760,738</i>	<i>38,338,164</i>	<i>31,220,073</i>	<i>23,248,703</i>	<i>0</i>	<i>0</i>	<i>23,248,703</i>
<i>6505 Human Resource Management</i>	<i>Gestion des ressources humaines</i>							
Personnel Emoluments	Traitement du Personnel	3,227,549	2,939,904	2,639,904	3,098,304	0	0	3,098,304
Wages and Salaries	Traitements et Salaires				2,469,600			
Allowances	Indemnités et Allocations				528,000			
Employer Contributions	Cotisations de l'Employeur				100,704			
Other Goods and Services	Autres Biens et Services	0	0	0	102,000	0	0	102,000
<i>Cost Centre Total</i>	<i>Total de Section de Frais</i>	<i>3,227,549</i>	<i>2,939,904</i>	<i>2,639,904</i>	<i>3,200,304</i>	<i>0</i>	<i>0</i>	<i>3,200,304</i>
<i>6506 Information Technology</i>	<i>Information Technologie</i>							
Personnel Emoluments	Traitement du Personnel	2,994,041	7,392,176	6,474,558	10,059,110	0	0	10,059,110
Wages and Salaries	Traitements et Salaires				8,537,760			
Allowances	Indemnités et Allocations				1,176,000			
Employer Contributions	Cotisations de l'Employeur				345,350			
Other Goods and Services	Autres Biens et Services	0	0	0	14,827,303	0	0	14,827,303
Capital Expenditure	Dépenses d'Investissement	0	0	0	1,250,000	0	0	1,250,000
<i>Cost Centre Total</i>	<i>Total de Section de Frais</i>	<i>2,994,041</i>	<i>7,392,176</i>	<i>6,474,558</i>	<i>26,136,413</i>	<i>0</i>	<i>0</i>	<i>26,136,413</i>
Activity Total:	Total pour Activité:	71,178,317	59,420,919	50,525,210	63,088,815	0	0	63,088,815
Program Total:	Total pour le Programme:	90,561,048	72,821,924	63,876,215	75,434,290	0	0	75,434,290

<i>Program/Activity/Cost Centre</i>	<i>Programme/Activité/Section de Frais</i>	<i>2013 Actual/2013 Actuel</i>	<i>2014 Original Appropriation/ 2014 Appropriation d'origine</i>	<i>2014 Revised Budget/ 2014 Budget Révisé</i>	<i>2015 Appropriation/ 2015 Appropriation</i>	<i>2015 Cash Grants Aid in Kind/ Subventions en Espèces et Aide en Nature</i>	<i>2015 Funded from External Loans Financé par le biais de prêts de l'extérieur</i>	<i>2015 Total</i>
MLC Energy	Énergie							
MLCA Energy Management and assessment	Gestion et Évaluation							
6503 Corporate Services Unit	Section des Services Généraux							
		-1,222	0	0	0	0	0	0
Personnel Emoluments	Traitement du Personnel	22,500	0	0	0	0	0	0
Allowances	Indemnités et Allocations				0			
Other Goods and Services	Autres Biens et Services	349,807	0	0	0	0	0	0
Capital Expenditure	Dépenses d'Investissement	13,889	0	0	0	0	0	0
<i>Cost Centre Total</i>	<i>Total de Section de Frais</i>	<i>384,974</i>	<i>0</i>	<i>0</i>	<i>0</i>	<i>0</i>	<i>0</i>	<i>0</i>
Activity Total:	Total pour Activité:	384,974	0	0	0	0	0	0
Program Total:	Total pour le Programme:	384,974	0	0	0	0	0	0
MLD Environment	Environnement							
MLDA Environmental management, research and extension Services	Services de Gestion de l'Environnement, Recherche et Vulgarisation							
6503 Corporate Services Unit	Section des Services Généraux							
Personnel Emoluments	Traitement du Personnel	15,000	0	0	0	0	0	0
Allowances	Indemnités et Allocations				0			
Other Goods and Services	Autres Biens et Services	279,570	0	0	0	0	0	0
Capital Expenditure	Dépenses d'Investissement	11,667	0	0	0	0	0	0
<i>Cost Centre Total</i>	<i>Total de Section de Frais</i>	<i>306,237</i>	<i>0</i>	<i>0</i>	<i>0</i>	<i>0</i>	<i>0</i>	<i>0</i>
Activity Total:	Total pour Activité:	306,237	0	0	0	0	0	0
Program Total:	Total pour le Programme:	306,237	0	0	0	0	0	0
MLE Lands Management	Gestion Foncière							
MLEA Land Survey	Service Topographique							
6503 Corporate Services Unit	Section des Services Généraux							
Personnel Emoluments	Traitement du Personnel	10,000	0	0	0	0	0	0
Allowances	Indemnités et Allocations				0			
Other Goods and Services	Autres Biens et Services	267,085	307,167	307,167	243,767	0	0	243,767
<i>Cost Centre Total</i>	<i>Total de Section de Frais</i>	<i>277,085</i>	<i>307,167</i>	<i>307,167</i>	<i>243,767</i>	<i>0</i>	<i>0</i>	<i>243,767</i>

<i>Program/Activity/Cost Centre</i>	<i>Programme/Activité/Section de Frais</i>	<i>2013 Actual/2013 Actuel</i>	<i>2014 Original Appropriation/ 2014 Appropriation d'origine</i>	<i>2014 Revised Budget/ 2014 Budget Révisé</i>	<i>2015 Appropriation/ 2015 Appropriation</i>	<i>2015 Cash Grants Aid in Kind/ Subventions en Espèces et Aide en Nature</i>	<i>2015 Funded from External Loans Financé par le biais de prêts de l'extérieur</i>	<i>2015 Total</i>
6801 Land Survey Unit	Service Topographique	-7,000	0	0	0	0	0	0
Personnel Emoluments	Traitement du Personnel	23,816,049	22,676,969	23,666,969	23,068,081	0	0	23,068,081
Wages and Salaries	Traitements et Salaires				19,792,080			
Allowances	Indemnités et Allocations				2,468,000			
Employer Contributions	Cotisations de l'Employeur				808,001			
Other Goods and Services	Autres Biens et Services	1,741,679	711,980	711,980	2,301,171	0	0	2,301,171
Capital Expenditure	Dépenses d'Investissement	20,000	0	0	0	0	0	0
<i>Cost Centre Total</i>	<i>Total de Section de Frais</i>	<i>25,570,728</i>	<i>23,388,949</i>	<i>24,378,949</i>	<i>25,369,252</i>	<i>0</i>	<i>0</i>	<i>25,369,252</i>
Activity Total:	Total pour Activité:	25,847,813	23,696,116	24,686,116	25,613,019	0	0	25,613,019
MLEB Land Use Planning	Aménagement des Terres							
6503 Corporate Services Unit	Section des Services Généraux							
Personnel Emoluments	Traitement du Personnel	55,000	0	0	0	0	0	0
Allowances	Indemnités et Allocations				0			
Other Goods and Services	Autres Biens et Services	351,946	406,322	406,322	0	0	0	0
Capital Expenditure	Dépenses d'Investissement	5,000	0	0	0	0	0	0
<i>Cost Centre Total</i>	<i>Total de Section de Frais</i>	<i>411,946</i>	<i>406,322</i>	<i>406,322</i>	<i>0</i>	<i>0</i>	<i>0</i>	<i>0</i>
6601 Urban & Rural Lands Unit	Section des Terres Urbaines et Rurales	146,000	0	0	0	0	0	0
Personnel Emoluments	Traitement du Personnel	12,052,151	7,514,896	8,264,896	7,677,701	0	0	7,677,701
Wages and Salaries	Traitements et Salaires				6,421,020			
Allowances	Indemnités et Allocations				996,000			
Employer Contributions	Cotisations de l'Employeur				260,681			
Other Goods and Services	Autres Biens et Services	120,771	314,280	314,280	10,500,000	84,570,858	0	95,070,858
<i>Cost Centre Total</i>	<i>Total de Section de Frais</i>	<i>12,318,922</i>	<i>7,829,176</i>	<i>8,579,176</i>	<i>18,177,701</i>	<i>84,570,858</i>	<i>0</i>	<i>102,748,559</i>
Activity Total:	Total pour Activité:	12,730,868	8,235,498	8,985,498	18,177,701	84,570,858	0	102,748,559
MLEC Lease Management	Gestion des Baux							
6503 Corporate Services Unit	Section des Services Généraux							
Personnel Emoluments	Traitement du Personnel	23,215	0	0	0	0	0	0
Allowances	Indemnités et Allocations				0			
Other Goods and Services	Autres Biens et Services	375,717	464,522	464,522	156,670	0	0	156,670
Capital Expenditure	Dépenses d'Investissement	20,000	0	0	0	0	0	0
<i>Cost Centre Total</i>	<i>Total de Section de Frais</i>	<i>418,932</i>	<i>464,522</i>	<i>464,522</i>	<i>156,670</i>	<i>0</i>	<i>0</i>	<i>156,670</i>

<i>Program/Activity/Cost Centre</i>	<i>Programme/Activité/Section de Frais</i>	<i>2013 Actual/2013 Actuel</i>	<i>2014 Original Appropriation/ 2014 Appropriation d'origine</i>	<i>2014 Revised Budget/ 2014 Budget Révisé</i>	<i>2015 Appropriation/ 2015 Appropriation</i>	<i>2015 Cash Grants Aid in Kind/ Subventions en Espèces et Aide en Nature</i>	<i>2015 Funded from External Loans Financé par le biais de prêts de l'extérieur</i>	<i>2015 Total</i>
6601 Urban & Rural Lands Unit	Section des Terres Urbaines et Rurales	284,444	0	0	0	0	0	0
Personnel Emoluments	Traitement du Personnel	11,168,583	10,362,360	11,059,360	12,950,784	0	0	12,950,784
Wages and Salaries	Traitements et Salaires				11,289,600			
Allowances	Indemnités et Allocations				1,200,000			
Employer Contributions	Cotisations de l'Employeur				461,184			
Other Goods and Services	Autres Biens et Services	192,623	865,455	865,455	8,987,111	0	0	8,987,111
Capital Expenditure	Dépenses d'Investissement	0	0	0	696,889	0	0	696,889
<i>Cost Centre Total</i>	<i>Total de Section de Frais</i>	<i>11,645,650</i>	<i>11,227,815</i>	<i>11,924,815</i>	<i>22,634,784</i>	<i>0</i>	<i>0</i>	<i>22,634,784</i>
6603 Santo Office	Bureau de Santo							
Personnel Emoluments	Traitement du Personnel	5,593,660	6,948,523	5,808,523	7,133,763	0	0	7,133,763
Wages and Salaries	Traitements et Salaires				5,609,580			
Allowances	Indemnités et Allocations				1,295,000			
Employer Contributions	Cotisations de l'Employeur				229,183			
Other Goods and Services	Autres Biens et Services	1,200,808	1,248,282	1,248,282	1,333,177	0	0	1,333,177
Capital Expenditure	Dépenses d'Investissement	472,050	261,900	261,900	0	0	0	0
<i>Cost Centre Total</i>	<i>Total de Section de Frais</i>	<i>7,266,518</i>	<i>8,458,705</i>	<i>7,318,705</i>	<i>8,466,940</i>	<i>0</i>	<i>0</i>	<i>8,466,940</i>
6604 Enforcement & Compliance	Exécution et conformité							
Personnel Emoluments	Traitement du Personnel	582,073	2,881,804	4,691,002	4,411,040	0	0	4,411,040
Wages and Salaries	Traitements et Salaires				3,528,000			
Allowances	Indemnités et Allocations				740,000			
Employer Contributions	Cotisations de l'Employeur				143,040			
Other Goods and Services	Autres Biens et Services	589,123	992,310	992,310	748,000	0	0	748,000
<i>Cost Centre Total</i>	<i>Total de Section de Frais</i>	<i>1,171,196</i>	<i>3,874,114</i>	<i>5,683,312</i>	<i>5,159,040</i>	<i>0</i>	<i>0</i>	<i>5,159,040</i>
6701 Land Records Unit	Service de l'Enregistrement et des Hypothèques							
Personnel Emoluments	Traitement du Personnel	15,529,358	14,997,860	15,457,860	14,741,280	0	0	14,741,280
Wages and Salaries	Traitements et Salaires				12,348,000			
Allowances	Indemnités et Allocations				1,884,000			
Employer Contributions	Cotisations de l'Employeur				509,280			
Other Goods and Services	Autres Biens et Services	3,017,423	2,221,552	2,221,552	1,500,000	0	0	1,500,000
Capital Expenditure	Dépenses d'Investissement	409,955	965,150	965,150	0	0	0	0
<i>Cost Centre Total</i>	<i>Total de Section de Frais</i>	<i>18,956,736</i>	<i>18,184,562</i>	<i>18,644,562</i>	<i>16,241,280</i>	<i>0</i>	<i>0</i>	<i>16,241,280</i>
Activity Total:	Total pour Activité:	39,459,032	42,209,718	44,035,916	52,658,714	0	0	52,658,714

<i>Program/Activity/Cost Centre</i>	<i>Programme/Activité/Section de Frais</i>	<i>2013 Actual/2013 Actuel</i>	<i>2014 Original Appropriation/ 2014 Appropriation d'origine</i>	<i>2014 Revised Budget/ 2014 Budget Révisé</i>	<i>2015 Appropriation/ 2015 Appropriation</i>	<i>2015 Cash Grants Aid in Kind/ Subventions en Espèces et Aide en Nature</i>	<i>2015 Funded from External Loans Financé par le biais de prêts de l'extérieur</i>	<i>2015 Total</i>
MLED Customary Land Registration	Enregistrement des terres coutumières							
6601 Urban & Rural Lands Unit	Section des Terres Urbaines et Rurales							
Personnel Emoluments	Traitement du Personnel	1,464,116	0	0	0	0	0	0
Wages and Salaries	Traitements et Salaires				0			
Allowances	Indemnités et Allocations				0			
Employer Contributions	Cotisations de l'Employeur				0			
<i>Cost Centre Total</i>	<i>Total de Section de Frais</i>	<i>1,464,116</i>	<i>0</i>	<i>0</i>	<i>0</i>	<i>0</i>	<i>0</i>	<i>0</i>
Activity Total:	Total pour Activité:	1,464,116	0	0	0	0	0	0
Program Total:	Total pour le Programme:	79,501,829	74,141,332	77,707,530	96,449,434	84,570,858	0	181,020,292
MLF Geology and Mines	Géologie et Mines							
MLFA Mines and Minerals	Mines et Ressources Minérales							
6901 Geology & Mines - Minerals	Géologie et Mines - Minerais							
Personnel Emoluments	Traitement du Personnel	0	6,570,654	7,951,141	8,750,032	0	0	8,750,032
Wages and Salaries	Traitements et Salaires				7,408,800			
Allowances	Indemnités et Allocations				1,042,000			
Employer Contributions	Cotisations de l'Employeur				299,232			
Other Goods and Services	Autres Biens et Services	0	5,151,859	7,451,859	1,518,647	0	0	1,518,647
Capital Expenditure	Dépenses d'Investissement	0	2,114,600	2,114,600	4,800,000	0	0	4,800,000
<i>Cost Centre Total</i>	<i>Total de Section de Frais</i>	<i>0</i>	<i>13,837,113</i>	<i>17,517,600</i>	<i>15,068,679</i>	<i>0</i>	<i>0</i>	<i>15,068,679</i>
Activity Total:	Total pour Activité:	0	13,837,113	17,517,600	15,068,679	0	0	15,068,679
MLFB Geological Research	Recherche Géologique							
6902 Geology & Mines - Geo. Research	Géologie et Mines - Recherches Géologiques							
Personnel Emoluments	Traitement du Personnel	569,587	0	0	0	0	0	0
Wages and Salaries	Traitements et Salaires				0			
Employer Contributions	Cotisations de l'Employeur				0			
<i>Cost Centre Total</i>	<i>Total de Section de Frais</i>	<i>569,587</i>	<i>0</i>	<i>0</i>	<i>0</i>	<i>0</i>	<i>0</i>	<i>0</i>
Activity Total:	Total pour Activité:	569,587	0	0	0	0	0	0
Program Total:	Total pour le Programme:	569,587	13,837,113	17,517,600	15,068,679	0	0	15,068,679
MLG Water Resources	Ressources en Eau							
MLGA Rural Water Supply	Hydraulique rurale							
6503 Corporate Services Unit	Section des Services Généraux							
Personnel Emoluments	Traitement du Personnel	36,007	0	0	0	0	0	0
Allowances	Indemnités et Allocations				0			
Other Goods and Services	Autres Biens et Services	217,466	296,388	296,388	296,388	0	0	296,388
Capital Expenditure	Dépenses d'Investissement	13,889	0	0	0	0	0	0
<i>Cost Centre Total</i>	<i>Total de Section de Frais</i>	<i>267,362</i>	<i>296,388</i>	<i>296,388</i>	<i>296,388</i>	<i>0</i>	<i>0</i>	<i>296,388</i>

<i>Program/Activity/Cost Centre</i>	<i>Programme/Activité/Section de Frais</i>	<i>2013 Actual/2013 Actuel</i>	<i>2014 Original Appropriation/ 2014 Appropriation d'origine</i>	<i>2014 Revised Budget/ 2014 Budget Révisé</i>	<i>2015 Appropriation/ 2015 Appropriation</i>	<i>2015 Cash Grants Aid in Kind/ Subventions en Espèces et Aide en Nature</i>	<i>2015 Funded from External Loans Financé par le biais de prêts de l'extérieur</i>	<i>2015 Total</i>
6903 Geology & Mines - Rural Water Supply	Géologie et Mines - Hydraulique Rurale							
Personnel Emoluments	Traitement du Personnel	16,077,732	16,067,799	15,157,799	18,034,942	0	0	18,034,942
Wages and Salaries	Traitements et Salaires				14,394,600			
Allowances	Indemnités et Allocations				3,054,000			
Employer Contributions	Cotisations de l'Employeur				586,342			
Other Goods and Services	Autres Biens et Services	849,381	1,430,211	1,430,211	2,818,000	61,524,608	0	64,342,608
Capital Expenditure	Dépenses d'Investissement	181,111	0	0	0	0	0	0
<i>Cost Centre Total</i>	<i>Total de Section de Frais</i>	<i>17,108,224</i>	<i>17,498,010</i>	<i>16,588,010</i>	<i>20,852,942</i>	<i>61,524,608</i>	<i>0</i>	<i>82,377,550</i>
Activity Total:	Total pour Activité:	17,375,586	17,794,398	16,884,398	21,149,330	61,524,608	0	82,673,938
MLGB Water Resource Management	Gestion des Ressources en Eau							
6503 Corporate Services Unit	Section des Services Généraux							
Personnel Emoluments	Traitement du Personnel	41,603	95,000	95,000	95,000	0	0	95,000
Allowances	Indemnités et Allocations				95,000			
Other Goods and Services	Autres Biens et Services	196,206	95,957	95,957	95,957	0	0	95,957
Capital Expenditure	Dépenses d'Investissement	15,000	0	0	0	0	0	0
<i>Cost Centre Total</i>	<i>Total de Section de Frais</i>	<i>252,809</i>	<i>190,957</i>	<i>190,957</i>	<i>190,957</i>	<i>0</i>	<i>0</i>	<i>190,957</i>
6904 Geology & Mines - Water Resources	Géologie et Mines - Ressources en Eau							
Personnel Emoluments	Traitement du Personnel	6,595,846	6,614,063	6,684,063	6,781,016	0	0	6,781,016
Wages and Salaries	Traitements et Salaires				5,468,400			
Allowances	Indemnités et Allocations				1,091,000			
Employer Contributions	Cotisations de l'Employeur				221,616			
Other Goods and Services	Autres Biens et Services	1,920,178	1,265,524	1,265,524	2,204,320	0	0	2,204,320
Capital Expenditure	Dépenses d'Investissement	1,321,688	1,018,500	1,018,500	0	0	0	0
<i>Cost Centre Total</i>	<i>Total de Section de Frais</i>	<i>9,837,712</i>	<i>8,898,087</i>	<i>8,968,087</i>	<i>8,985,336</i>	<i>0</i>	<i>0</i>	<i>8,985,336</i>
Activity Total:	Total pour Activité:	10,090,521	9,089,044	9,159,044	9,176,293	0	0	9,176,293
Program Total:	Total pour le Programme:	27,466,107	26,883,442	26,043,442	30,325,623	61,524,608	0	91,850,231
MLH Land Valuation Services	Service de l'Évaluation Foncière							
MLHA Valuer General's Office	Bureau de l'Évaluateur Général							
9601 Valuer General	Evaluateur général							
Personnel Emoluments	Traitement du Personnel	6,434,645	6,223,046	6,223,046	8,491,206	0	0	8,491,206
Wages and Salaries	Traitements et Salaires				6,950,160			
Allowances	Indemnités et Allocations				1,256,000			
Employer Contributions	Cotisations de l'Employeur				285,046			
Other Goods and Services	Autres Biens et Services	1,375,160	1,218,308	1,218,308	1,953,434	0	0	1,953,434
Capital Expenditure	Dépenses d'Investissement	281,469	0	0	0	0	0	0
<i>Cost Centre Total</i>	<i>Total de Section de Frais</i>	<i>8,091,274</i>	<i>7,441,354</i>	<i>7,441,354</i>	<i>10,444,640</i>	<i>0</i>	<i>0</i>	<i>10,444,640</i>
Activity Total:	Total pour Activité:	8,091,274	7,441,354	7,441,354	10,444,640	0	0	10,444,640
Program Total:	Total pour le Programme:	8,091,274	7,441,354	7,441,354	10,444,640	0	0	10,444,640

<i>Program/Activity/Cost Centre</i>	<i>Programme/Activité/Section de Frais</i>	<i>2013 Actual/2013 Actuel</i>	<i>2014 Original Appropriation/ 2014 Appropriation d'origine</i>	<i>2014 Revised Budget/ 2014 Budget Révisé</i>	<i>2015 Appropriation/ 2015 Appropriation</i>	<i>2015 Cash Grants Aid in Kind/ Subventions en Espèces et Aide en Nature</i>	<i>2015 Funded from External Loans Financé par le biais de prêts de l'extérieur</i>	<i>2015 Total</i>
Agency Total:	Total pour Agency:	245,945,671	231,598,853	231,598,853	266,196,156	146,095,466	0	412,291,622
Ministry of Justice and Social Welfare	Ministère de la Justice et des Affaires Sociales							
MJA Cabinet Support	Cabinet du Ministère							
MJAA Portfolio Management	Gestion du Portefeuille							
07AA Cabinet Operations	Gestion du Cabinet							
		0	252,200	252,200	0	0	0	0
Personnel Emoluments	Traitement du Personnel	38,991,322	33,645,886	35,140,573	36,610,054	0	0	36,610,054
Wages and Salaries	Traitements et Salaires				23,482,660			
Allowances	Indemnités et Allocations				12,169,846			
Employer Contributions	Cotisations de l'Employeur				957,548			
Other Goods and Services	Autres Biens et Services	3,537,502	7,424,058	5,629,371	5,245,590	0	0	5,245,590
Capital Expenditure	Dépenses d'Investissement	301,236	533,500	533,500	0	0	0	0
<i>Cost Centre Total</i>	<i>Total de Section de Frais</i>	<i>42,830,060</i>	<i>41,855,644</i>	<i>41,555,644</i>	<i>41,855,644</i>	<i>0</i>	<i>0</i>	<i>41,855,644</i>
Activity Total:	Total pour Activité:	42,830,060	41,855,644	41,555,644	41,855,644	0	0	41,855,644
MJAB Corporate Services	Services Généraux							
07AB Office of the Director General	Bureau du Directeur Général							
Personnel Emoluments	Traitement du Personnel	11,971,827	13,414,296	13,714,296	13,059,631	0	0	13,059,631
Wages and Salaries	Traitements et Salaires				11,755,876			
Allowances	Indemnités et Allocations				826,560			
Employer Contributions	Cotisations de l'Employeur				477,195			
Other Goods and Services	Autres Biens et Services	252,468	0	0	0	0	0	0
<i>Cost Centre Total</i>	<i>Total de Section de Frais</i>	<i>12,224,295</i>	<i>13,414,296</i>	<i>13,714,296</i>	<i>13,059,631</i>	<i>0</i>	<i>0</i>	<i>13,059,631</i>
30AA Ministry of Justice & Social Welfare Corporate Service Unit	Section des Services généraux du ministère de la Justice et de la Sécurité sociale							
Personnel Emoluments	Traitement du Personnel	4,645,000	1,300,000	1,300,000	1,300,000	0	0	1,300,000
Allowances	Indemnités et Allocations				1,300,000			
Other Goods and Services	Autres Biens et Services	16,588,177	12,243,145	12,818,790	17,490,355	0	0	17,490,355
Subsidies & Transfers	Subventions et Transferts de Fonds	0	0	0	1,600,000	0	0	1,600,000
Capital Expenditure	Dépenses d'Investissement	2,530,223	2,021,860	2,021,860	2,404,960	0	0	2,404,960
<i>Cost Centre Total</i>	<i>Total de Section de Frais</i>	<i>23,763,400</i>	<i>15,565,005</i>	<i>16,140,650</i>	<i>22,795,315</i>	<i>0</i>	<i>0</i>	<i>22,795,315</i>
Activity Total:	Total pour Activité:	35,987,695	28,979,301	29,854,946	35,854,946	0	0	35,854,946
Program Total:	Total pour le Programme:	78,817,755	70,834,945	71,410,590	77,710,590	0	0	77,710,590

<i>Program/Activity/Cost Centre</i>	<i>Programme/Activité/Section de Frais</i>	<i>2013 Actual/2013 Actuel</i>	<i>2014 Original Appropriation/ 2014 Appropriation d'origine</i>	<i>2014 Revised Budget/ 2014 Budget Révisé</i>	<i>2015 Appropriation/ 2015 Appropriation</i>	<i>2015 Cash Grants Aid in Kind/ Subventions en Espèces et Aide en Nature</i>	<i>2015 Funded from External Loans Financé par le biais de prêts de l'extérieur</i>	<i>2015 Total</i>
MJB Womens Affairs	Condition Feminines							
MJBA Women's Affairs	Condition Feminines							
<i>08AA Policy Section</i>	<i>Division de la Politique</i>							
Personnel Emoluments	Traitement du Personnel	18,703,478	23,428,718	22,085,086	20,245,678	0	0	20,245,678
Wages and Salaries	Traitements et Salaires				16,934,460			
Allowances	Indemnités et Allocations				2,620,790			
Employer Contributions	Cotisations de l'Employeur				690,428			
Other Goods and Services	Autres Biens et Services	10,362,786	6,401,107	8,044,739	9,612,008	0	0	9,612,008
Subsidies & Transfers	Subventions et Transferts de Fonds	670,000	6,000,000	6,000,000	0	161,269,973	0	161,269,973
Capital Expenditure	Dépenses d'Investissement	1,551,453	970,000	970,000	942,139	0	0	942,139
<i>Cost Centre Total</i>	<i>Total de Section de Frais</i>	<i>31,287,717</i>	<i>36,799,825</i>	<i>37,099,825</i>	<i>30,799,825</i>	<i>161,269,973</i>	<i>0</i>	<i>192,069,798</i>
Activity Total:	Total pour Activité:	31,287,717	36,799,825	37,099,825	30,799,825	161,269,973	0	192,069,798
Program Total:	Total pour le Programme:	31,287,717	36,799,825	37,099,825	30,799,825	161,269,973	0	192,069,798
MJC Correctional Services	Services Correctionnels							
MJCA Correctional Services	Services Correctionnels							
<i>2501 Office of the Director</i>	<i>Bureau du Directeur</i>							
Personnel Emoluments	Traitement du Personnel	11,336,622	14,468,171	12,617,704	16,164,708	0	0	16,164,708
Wages and Salaries	Traitements et Salaires				13,194,780			
Allowances	Indemnités et Allocations				2,423,000			
Employer Contributions	Cotisations de l'Employeur				546,928			
Other Goods and Services	Autres Biens et Services	5,367,104	9,638,669	9,638,669	8,549,274	0	0	8,549,274
Capital Expenditure	Dépenses d'Investissement	162,756	0	0	0	0	0	0
<i>Cost Centre Total</i>	<i>Total de Section de Frais</i>	<i>16,866,482</i>	<i>24,106,840</i>	<i>22,256,373</i>	<i>24,713,982</i>	<i>0</i>	<i>0</i>	<i>24,713,982</i>
<i>2502 Correctional Centre (North)</i>	<i>Centre Correctionnel (nord)</i>							
Personnel Emoluments	Traitement du Personnel	28,012,055	33,393,231	32,611,761	32,841,499	0	0	32,841,499
Wages and Salaries	Traitements et Salaires				24,837,120			
Allowances	Indemnités et Allocations				6,939,860			
Employer Contributions	Cotisations de l'Employeur				1,064,519			
Other Goods and Services	Autres Biens et Services	11,499,828	10,939,830	10,939,830	10,672,500	0	0	10,672,500
<i>Cost Centre Total</i>	<i>Total de Section de Frais</i>	<i>39,511,883</i>	<i>44,333,061</i>	<i>43,551,591</i>	<i>43,513,999</i>	<i>0</i>	<i>0</i>	<i>43,513,999</i>
<i>2503 Probation (North)</i>	<i>Épreuve (nord)</i>							
Personnel Emoluments	Traitement du Personnel	8,153,627	9,382,523	8,525,672	9,219,926	0	0	9,219,926
Wages and Salaries	Traitements et Salaires				7,197,120			
Allowances	Indemnités et Allocations				1,723,440			
Employer Contributions	Cotisations de l'Employeur				299,366			
Other Goods and Services	Autres Biens et Services	3,292,350	2,752,860	2,752,860	2,994,375	0	0	2,994,375
Capital Expenditure	Dépenses d'Investissement	152,076	0	0	0	0	0	0
<i>Cost Centre Total</i>	<i>Total de Section de Frais</i>	<i>11,598,053</i>	<i>12,135,383</i>	<i>11,278,532</i>	<i>12,214,301</i>	<i>0</i>	<i>0</i>	<i>12,214,301</i>

<i>Program/Activity/Cost Centre</i>	<i>Programme/Activité/Section de Frais</i>	<i>2013 Actual/2013 Actuel</i>	<i>2014 Original Appropriation/ 2014 Appropriation d'origine</i>	<i>2014 Revised Budget/ 2014 Budget Révisé</i>	<i>2015 Appropriation/ 2015 Appropriation</i>	<i>2015 Cash Grants Aid in Kind/ Subventions en Espèces et Aide en Nature</i>	<i>2015 Funded from External Loans Financé par le biais de prêts de l'extérieur</i>	<i>2015 Total</i>
2504 Parole	Liberté Conditionnelle sur Parole							
Personnel Emoluments	Traitement du Personnel	221,090	200,000	200,000	400,000	0	0	400,000
Allowances	Indemnités et Allocations				400,000			
Other Goods and Services	Autres Biens et Services	919,018	533,500	533,500	431,250	0	0	431,250
<i>Cost Centre Total</i>	<i>Total de Section de Frais</i>	<i>1,140,108</i>	<i>733,500</i>	<i>733,500</i>	<i>831,250</i>	<i>0</i>	<i>0</i>	<i>831,250</i>
2505 Correctonal Centre (South)	Centre Correctionnel (Sud)							
Personnel Emoluments	Traitement du Personnel	83,895,476	71,012,187	75,744,124	71,026,319	0	0	71,026,319
Wages and Salaries	Traitements et Salaires				52,955,280			
Allowances	Indemnités et Allocations				15,792,820			
Employer Contributions	Cotisations de l'Employeur				2,278,219			
Other Goods and Services	Autres Biens et Services	14,143,151	19,591,036	19,591,036	17,765,683	0	0	17,765,683
Capital Expenditure	Dépenses d'Investissement	27,633	0	0	0	0	0	0
<i>Cost Centre Total</i>	<i>Total de Section de Frais</i>	<i>98,066,260</i>	<i>90,603,223</i>	<i>95,335,160</i>	<i>88,792,002</i>	<i>0</i>	<i>0</i>	<i>88,792,002</i>
2506 Probation (South)	Épreuve (Sud)							
Personnel Emoluments	Traitement du Personnel	12,614,495	14,157,152	12,914,003	15,953,750	0	0	15,953,750
Wages and Salaries	Traitements et Salaires				12,771,360			
Allowances	Indemnités et Allocations				2,652,400			
Employer Contributions	Cotisations de l'Employeur				529,990			
Other Goods and Services	Autres Biens et Services	2,053,784	2,301,325	2,301,325	2,351,200	0	0	2,351,200
Capital Expenditure	Dépenses d'Investissement	124,445	0	0	0	0	0	0
<i>Cost Centre Total</i>	<i>Total de Section de Frais</i>	<i>14,792,724</i>	<i>16,458,477</i>	<i>15,215,328</i>	<i>18,304,950</i>	<i>0</i>	<i>0</i>	<i>18,304,950</i>
Activity Total:	Total pour Activité:	181,975,510	188,370,484	188,370,484	188,370,484	0	0	188,370,484
Program Total:	Total pour le Programme:	181,975,510	188,370,484	188,370,484	188,370,484	0	0	188,370,484
MJD Lands Tribunal	Tribunal des terres							
MJDA Lands Tribunal Office	Grefre des Tribunaux des terres							
84AA Lands Tribunal Office	Responsable des tribunaux des terres							
Personnel Emoluments	Traitement du Personnel	8,284,583	12,855,513	10,075,513	13,935,911	0	0	13,935,911
Wages and Salaries	Traitements et Salaires				11,324,880			
Allowances	Indemnités et Allocations				2,151,073			
Employer Contributions	Cotisations de l'Employeur				459,958			
Other Goods and Services	Autres Biens et Services	416,677	7,954,242	10,734,242	6,873,844	0	0	6,873,844
Capital Expenditure	Dépenses d'Investissement	-25,600	291,000	291,000	291,000	0	0	291,000
<i>Cost Centre Total</i>	<i>Total de Section de Frais</i>	<i>8,675,660</i>	<i>21,100,755</i>	<i>21,100,755</i>	<i>21,100,755</i>	<i>0</i>	<i>0</i>	<i>21,100,755</i>
Activity Total:	Total pour Activité:	8,675,660	21,100,755	21,100,755	21,100,755	0	0	21,100,755
Program Total:	Total pour le Programme:	8,675,660	21,100,755	21,100,755	21,100,755	0	0	21,100,755

<i>Program/Activity/Cost Centre</i>	<i>Programme/Activité/Section de Frais</i>	<i>2013 Actual/2013 Actuel</i>	<i>2014 Original Appropriation/ 2014 Appropriation d'origine</i>	<i>2014 Revised Budget/ 2014 Budget Révisé</i>	<i>2015 Appropriation/ 2015 Appropriation</i>	<i>2015 Cash Grants Aid in Kind/ Subventions en Espèces et Aide en Nature</i>	<i>2015 Funded from External Loans Financé par le biais de prêts de l'extérieur</i>	<i>2015 Total</i>
MJE Law Reform Commission	Commission de réforme du droit							
MJEA Office of the Law Reform Commission	Bureau de la Commission de réforme du droit							
85AA Office of the Law Reform Commission	Bureau de la Commission de réforme des droits							
Personnel Emoluments	Traitement du Personnel	7,922,036	7,391,174	6,515,529	7,546,246	0	0	7,546,246
Wages and Salaries	Traitements et Salaires				6,597,360			
Allowances	Indemnités et Allocations				684,032			
Employer Contributions	Cotisations de l'Employeur				264,854			
Other Goods and Services	Autres Biens et Services	2,742,607	3,651,238	3,651,238	7,519,100	0	0	7,519,100
Capital Expenditure	Dépenses d'Investissement	386,667	188,668	188,668	290,089	0	0	290,089
<i>Cost Centre Total</i>	<i>Total de Section de Frais</i>	<i>11,051,310</i>	<i>11,231,080</i>	<i>10,355,435</i>	<i>15,355,435</i>	<i>0</i>	<i>0</i>	<i>15,355,435</i>
Activity Total:	Total pour Activité:	11,051,310	11,231,080	10,355,435	15,355,435	0	0	15,355,435
Program Total:	Total pour le Programme:	11,051,310	11,231,080	10,355,435	15,355,435	0	0	15,355,435
Agency Total:	Total pour Agency:	311,807,952	328,337,089	328,337,089	333,337,089	161,269,973	0	494,607,062
Ministry of Youth Development and Sports	Ministère de la Jeunesse et des Sports							
MYA Ministry Cabinet	Cabinet du Ministère							
MYAA Cabinet Support Services	Services d'encadrement du cabinet							
59AA Cabinet Operations	Opérations de Cabinet							
Personnel Emoluments	Traitement du Personnel	30,061,009	35,759,984	35,941,391	36,068,664	0	0	36,068,664
Wages and Salaries	Traitements et Salaires				24,233,185			
Allowances	Indemnités et Allocations				10,831,350			
Employer Contributions	Cotisations de l'Employeur				1,004,129			
Other Goods and Services	Autres Biens et Services	1,482,311	1,863,378	1,681,971	2,731,971	0	0	2,731,971
Subsidies & Transfers	Subventions et Transferts de Fonds	11,734	0	0	0	0	0	0
Capital Expenditure	Dépenses d'Investissement	-299,303	142,559	142,559	92,559	0	0	92,559
<i>Cost Centre Total</i>	<i>Total de Section de Frais</i>	<i>31,255,751</i>	<i>37,765,921</i>	<i>37,765,921</i>	<i>38,893,194</i>	<i>0</i>	<i>0</i>	<i>38,893,194</i>
Activity Total:	Total pour Activité:	31,255,751	37,765,921	37,765,921	38,893,194	0	0	38,893,194
Program Total:	Total pour le Programme:	31,255,751	37,765,921	37,765,921	38,893,194	0	0	38,893,194

<i>Program/Activity/Cost Centre</i>	<i>Programme/Activité/Section de Frais</i>	<i>2013 Actual/2013 Actuel</i>	<i>2014 Original Appropriation/ 2014 Appropriation d'origine</i>	<i>2014 Revised Budget/ 2014 Budget Révisé</i>	<i>2015 Appropriation/ 2015 Appropriation</i>	<i>2015 Cash Grants Aid in Kind/ Subventions en Espèces et Aide en Nature</i>	<i>2015 Funded from External Loans Financé par le biais de prêts de l'extérieur</i>	<i>2015 Total</i>
MYB Youth Development, Sport & Recreation	Développement et Formation des Jeunes, Sports et Loisirs							
MYBA Executive Management & Support Services	Direction Général et service d'encadrement							
58AA Support Services Unit	Bureau du Directeur général	172,800	0	0	0	0	0	0
Personnel Emoluments	Traitement du Personnel	4,730,041	8,897,803	8,897,803	14,505,023	0	0	14,505,023
Wages and Salaries	Traitements et Salaires				10,654,560			
Allowances	Indemnités et Allocations				3,371,300			
Employer Contributions	Cotisations de l'Employeur				479,163			
Other Goods and Services	Autres Biens et Services	2,211,333	2,353,641	31,603,641	2,282,841	0	0	2,282,841
Subsidies & Transfers	Subventions et Transferts de Fonds	232,933	0	0	100,000	0	0	100,000
Capital Expenditure	Dépenses d'Investissement	0	291,000	291,000	150,000	0	0	150,000
<i>Cost Centre Total</i>	<i>Total de Section de Frais</i>	<i>7,347,107</i>	<i>11,542,444</i>	<i>40,792,444</i>	<i>17,037,864</i>	<i>0</i>	<i>0</i>	<i>17,037,864</i>
58BA Office of Youth Development, Sport & Training	Bureau de la Jeunesse et des Sports & Loisirs							
Personnel Emoluments	Traitement du Personnel	15,120,360	16,328,409	16,328,409	17,549,917	0	0	17,549,917
Wages and Salaries	Traitements et Salaires				12,806,640			
Allowances	Indemnités et Allocations				4,158,857			
Employer Contributions	Cotisations de l'Employeur				584,420			
Other Goods and Services	Autres Biens et Services	837,134	1,136,973	1,136,973	1,136,973	0	0	1,136,973
Subsidies & Transfers	Subventions et Transferts de Fonds	1,000,000	0	0	0	0	0	0
<i>Cost Centre Total</i>	<i>Total de Section de Frais</i>	<i>16,957,494</i>	<i>17,465,382</i>	<i>17,465,382</i>	<i>18,686,890</i>	<i>0</i>	<i>0</i>	<i>18,686,890</i>
Activity Total:	Total pour Activité:	24,304,601	29,007,826	58,257,826	35,724,754	0	0	35,724,754
MYBB Contribution to Sport & Youth Development	Contribution aux sports et au developpement des jeunes							
58BB National Sport Gymnasium	Gymnase national							
Personnel Emoluments	Traitement du Personnel	725,000	0	6,940,000	8,501,949	0	0	8,501,949
Wages and Salaries	Traitements et Salaires				7,761,600			
Allowances	Indemnités et Allocations				429,885			
Employer Contributions	Cotisations de l'Employeur				310,464			
Other Goods and Services	Autres Biens et Services	3,571,218	0	-6,940,000	2,508,652	0	0	2,508,652
Subsidies & Transfers	Subventions et Transferts de Fonds	5,743,292	10,000,000	10,000,000	0	0	0	0
Capital Expenditure	Dépenses d'Investissement	254,009	0	0	121,463	0	0	121,463
<i>Cost Centre Total</i>	<i>Total de Section de Frais</i>	<i>10,293,519</i>	<i>10,000,000</i>	<i>10,000,000</i>	<i>11,132,064</i>	<i>0</i>	<i>0</i>	<i>11,132,064</i>

<i>Program/Activity/Cost Centre</i>	<i>Programme/Activité/Section de Frais</i>	<i>2013 Actual/2013 Actuel</i>	<i>2014 Original Appropriation/ 2014 Appropriation d'origine</i>	<i>2014 Revised Budget/ 2014 Budget Révisé</i>	<i>2015 Appropriation/ 2015 Appropriation</i>	<i>2015 Cash Grants Aid in Kind/ Subventions en Espèces et Aide en Nature</i>	<i>2015 Funded from External Loans Financé par le biais de prêts de l'extérieur</i>	<i>2015 Total</i>
58BC <i>Contribution to Youth & Sport Development</i>	<i>Contributions aux organisations sportives et de jeunes</i>	761,600	0	0	0	0	0	0
Personnel Emoluments	Traitement du Personnel	2,431,215	4,120,000	4,120,000	5,000,000	0	0	5,000,000
Wages and Salaries	Traitements et Salaires				0			
Allowances	Indemnités et Allocations				5,000,000			
Employer Contributions	Cotisations de l'Employeur				0			
Other Goods and Services	Autres Biens et Services	12,563,444	8,420,000	8,420,000	18,000,000	0	0	18,000,000
Subsidies & Transfers	Subventions et Transferts de Fonds	30,043,587	28,498,103	28,498,103	11,232,178	0	0	11,232,178
Capital Expenditure	Dépenses d'Investissement	526,445	2,425,000	2,425,000	0	0	0	0
<i>Cost Centre Total</i>	<i>Total de Section de Frais</i>	46,326,291	43,463,103	43,463,103	34,232,178	0	0	34,232,178
58BD <i>Contribution Development Programme</i>	<i>Programme de la contribution au développement</i>							
Subsidies & Transfers	Subventions et Transferts de Fonds	0	0	0	7,000,000	0	0	7,000,000
<i>Cost Centre Total</i>	<i>Total de Section de Frais</i>	0	0	0	7,000,000	0	0	7,000,000
Activity Total:	Total pour Activité:	56,619,810	53,463,103	53,463,103	52,364,242	0	0	52,364,242
Program Total:	Total pour le Programme:	80,924,411	82,470,929	111,720,929	88,088,996	0	0	88,088,996
MYC TVET & Employment Opportunities	Formation et orientation Professionnelle							
MYCA TVET & Employment Opportunities	Formation et orientation Professionnelle							
58CA <i>Office of Technical, Vocational Education and Training & Employment Opportunities</i>	<i>Bureau du TVET et des perspectives d'emploi</i>	86,800	0	0	0	0	0	0
Personnel Emoluments	Traitement du Personnel	1,983,824	3,623,544	3,623,544	0	0	0	0
Wages and Salaries	Traitements et Salaires				0			
Allowances	Indemnités et Allocations				0			
Employer Contributions	Cotisations de l'Employeur				0			
Other Goods and Services	Autres Biens et Services	929,953	1,210,754	1,210,754	0	0	0	0
Capital Expenditure	Dépenses d'Investissement	21,969	0	0	0	0	0	0
<i>Cost Centre Total</i>	<i>Total de Section de Frais</i>	3,022,546	4,834,298	4,834,298	0	0	0	0
58CB <i>Vanuatu National Training Council</i>	<i>Conseil National de Formation de Vanuatu</i>							
Other Goods and Services	Autres Biens et Services	3,000,000	0	0	0	0	0	0
Subsidies & Transfers	Subventions et Transferts de Fonds	17,000,000	20,000,000	20,000,000	0	0	0	0
<i>Cost Centre Total</i>	<i>Total de Section de Frais</i>	20,000,000	20,000,000	20,000,000	0	0	0	0

<i>Program/Activity/Cost Centre</i>	<i>Programme/Activité/Section de Frais</i>	<i>2013 Actual/2013 Actuel</i>	<i>2014 Original Appropriation/ 2014 Appropriation d'origine</i>	<i>2014 Revised Budget/ 2014 Budget Révisé</i>	<i>2015 Appropriation/ 2015 Appropriation</i>	<i>2015 Cash Grants Aid in Kind/ Subventions en Espèces et Aide en Nature</i>	<i>2015 Funded from External Loans Financé par le biais de prêts de l'extérieur</i>	<i>2015 Total</i>
58CC Non & Informal Education Development	Développement de l'enseignement non conventionnel et informel							
Personnel Emoluments	Traitement du Personnel	1,300,000	500,000	500,000	0	0	0	0
Allowances	Indemnités et Allocations				0			
Other Goods and Services	Autres Biens et Services	2,549,700	2,376,500	2,376,500	0	0	0	0
Subsidies & Transfers	Subventions et Transferts de Fonds	0	400,000	400,000	0	0	0	0
<i>Cost Centre Total</i>	<i>Total de Section de Frais</i>	<i>3,849,700</i>	<i>3,276,500</i>	<i>3,276,500</i>	<i>0</i>	<i>0</i>	<i>0</i>	<i>0</i>
Activity Total:	Total pour Activité:	26,872,246	28,110,798	28,110,798	0	0	0	0
Program Total:	Total pour le Programme:	26,872,246	28,110,798	28,110,798	0	0	0	0
MYD Provincial Grants Youth Development		Les subventions provinciales développement de la jeunesse						
MYDA Provincial Grants Youth Development	Les subventions provinciales développement de la jeunesse							
58DA Grant for TORBA Province Youth Development, Sport and Training Officer	Subvention pour le développement des jeunes province de Torba, Sport et responsable de la formation							
Personnel Emoluments	Traitement du Personnel	0	125,000	125,000	197,000	0	0	197,000
Allowances	Indemnités et Allocations				197,000			
Other Goods and Services	Autres Biens et Services	0	475,300	475,300	618,000	0	0	618,000
Subsidies & Transfers	Subventions et Transferts de Fonds	0	260,000	260,000	185,000	0	0	185,000
<i>Cost Centre Total</i>	<i>Total de Section de Frais</i>	<i>0</i>	<i>860,300</i>	<i>860,300</i>	<i>1,000,000</i>	<i>0</i>	<i>0</i>	<i>1,000,000</i>
58DB Grant for SANMA Province Youth Development, Sport and Training Officer	Subvention pour le développement des jeunes Province SANMA, Sport et responsable de la formation							
Personnel Emoluments	Traitement du Personnel	0	125,000	125,000	125,000	0	0	125,000
Allowances	Indemnités et Allocations				125,000			
Other Goods and Services	Autres Biens et Services	0	475,300	475,300	735,300	0	0	735,300
Subsidies & Transfers	Subventions et Transferts de Fonds	0	260,000	260,000	139,700	0	0	139,700
<i>Cost Centre Total</i>	<i>Total de Section de Frais</i>	<i>0</i>	<i>860,300</i>	<i>860,300</i>	<i>1,000,000</i>	<i>0</i>	<i>0</i>	<i>1,000,000</i>
58DC Grant for MALAMPA Province Youth Development, Sport and Training Officer	Subvention pour le développement des jeunes Province Malampa, Sport et responsable de la formation							
Personnel Emoluments	Traitement du Personnel	0	105,000	105,000	148,350	0	0	148,350
Allowances	Indemnités et Allocations				148,350			
Other Goods and Services	Autres Biens et Services	0	514,100	514,100	629,250	0	0	629,250
Subsidies & Transfers	Subventions et Transferts de Fonds	0	260,000	260,000	222,400	0	0	222,400
<i>Cost Centre Total</i>	<i>Total de Section de Frais</i>	<i>0</i>	<i>879,100</i>	<i>879,100</i>	<i>1,000,000</i>	<i>0</i>	<i>0</i>	<i>1,000,000</i>

<i>Program/Activity/Cost Centre</i>	<i>Programme/Activité/Section de Frais</i>	<i>2013 Actual/2013 Actuel</i>	<i>2014 Original Appropriation/ 2014 Appropriation d'origine</i>	<i>2014 Revised Budget/ 2014 Budget Révisé</i>	<i>2015 Appropriation/ 2015 Appropriation</i>	<i>2015 Cash Grants Aid in Kind/ Subventions en Espèces et Aide en Nature</i>	<i>2015 Funded from External Loans Financé par le biais de prêts de l'extérieur</i>	<i>2015 Total</i>
58DD Grant for PENAMA Province Youth Development, Sport and Training Officer	Subvention pour le développement des jeunes Province PENAMA, Sport et responsable de la formation							
Personnel Emoluments	Traitement du Personnel	0	125,000	125,000	125,000	0	0	125,000
Allowances	Indemnités et Allocations				125,000			
Other Goods and Services	Autres Biens et Services	0	475,300	475,300	737,650	0	0	737,650
Subsidies & Transfers	Subventions et Transferts de Fonds	0	260,000	260,000	137,350	0	0	137,350
<i>Cost Centre Total</i>	<i>Total de Section de Frais</i>	<i>0</i>	<i>860,300</i>	<i>860,300</i>	<i>1,000,000</i>	<i>0</i>	<i>0</i>	<i>1,000,000</i>
58DE Grant for SHEFA Province Youth Development, Sport and Training Officer	Subvention pour le développement des jeunes Province SHEFA, Sport et responsable de la formation							
Personnel Emoluments	Traitement du Personnel	0	125,000	125,000	125,000	0	0	125,000
Allowances	Indemnités et Allocations				125,000			
Other Goods and Services	Autres Biens et Services	0	475,300	475,300	735,300	0	0	735,300
Subsidies & Transfers	Subventions et Transferts de Fonds	0	260,000	260,000	139,700	0	0	139,700
<i>Cost Centre Total</i>	<i>Total de Section de Frais</i>	<i>0</i>	<i>860,300</i>	<i>860,300</i>	<i>1,000,000</i>	<i>0</i>	<i>0</i>	<i>1,000,000</i>
58DF Grant for TAFEFA Province Youth Development, Sport and Training Officer	Subvention pour le développement des jeunes Province TAFEFA, Sport et responsable de la formation							
Personnel Emoluments	Traitement du Personnel	0	100,000	100,000	100,000	0	0	100,000
Allowances	Indemnités et Allocations				100,000			
Other Goods and Services	Autres Biens et Services	0	523,800	523,800	760,300	0	0	760,300
Subsidies & Transfers	Subventions et Transferts de Fonds	0	260,000	260,000	139,700	0	0	139,700
<i>Cost Centre Total</i>	<i>Total de Section de Frais</i>	<i>0</i>	<i>883,800</i>	<i>883,800</i>	<i>1,000,000</i>	<i>0</i>	<i>0</i>	<i>1,000,000</i>
Activity Total:	Total pour Activité:	0	5,204,100	5,204,100	6,000,000	0	0	6,000,000
Program Total:	Total pour le Programme:	0	5,204,100	5,204,100	6,000,000	0	0	6,000,000
MYE Youth & Employment	Jeunes et Professionnelle							
MYEA Youth & Employment Opportunities	Les Jeunes et Les Possibilités d'Emploi							
58CD Youth Empowerment & Employment Opportunities	L'autonomisation et les possibilités d'emploi des jeunes							
Personnel Emoluments	Traitement du Personnel	0	0	0	3,699,021	0	0	3,699,021
Wages and Salaries	Traitements et Salaires				3,034,080			
Allowances	Indemnités et Allocations				540,967			
Employer Contributions	Cotisations de l'Employeur				123,974			
Other Goods and Services	Autres Biens et Services	0	0	0	1,195,037	0	0	1,195,037
<i>Cost Centre Total</i>	<i>Total de Section de Frais</i>	<i>0</i>	<i>0</i>	<i>0</i>	<i>4,894,058</i>	<i>0</i>	<i>0</i>	<i>4,894,058</i>
58CE Youth Empowerment Trainings	L'autonomisation de la formation des jeunes							
Subsidies & Transfers	Subventions et Transferts de Fonds	0	0	0	14,000,000	0	0	14,000,000
<i>Cost Centre Total</i>	<i>Total de Section de Frais</i>	<i>0</i>	<i>0</i>	<i>0</i>	<i>14,000,000</i>	<i>0</i>	<i>0</i>	<i>14,000,000</i>

<i>Program/Activity/Cost Centre</i>	<i>Programme/Activité/Section de Frais</i>	<i>2013 Actual/2013 Actuel</i>	<i>2014 Original Appropriation/ 2014 Appropriation d'origine</i>	<i>2014 Revised Budget/ 2014 Budget Révisé</i>	<i>2015 Appropriation/ 2015 Appropriation</i>	<i>2015 Cash Grants Aid in Kind/ Subventions en Espèces et Aide en Nature</i>	<i>2015 Funded from External Loans Financé par le biais de prêts de l'extérieur</i>	<i>2015 Total</i>
58CF Youth Empowerment Initiatives	Initiatives autonomisation des jeunes							
Subsidies & Transfers	Subventions et Transferts de Fonds	0	0	0	3,275,500	0	0	3,275,500
<i>Cost Centre Total</i>	<i>Total de Section de Frais</i>	0	0	0	3,275,500	0	0	3,275,500
Activity Total:	Total pour Activité:	0	0	0	22,169,558	0	0	22,169,558
Program Total:	Total pour le Programme:	0	0	0	22,169,558	0	0	22,169,558
Agency Total:	Total pour Agency:	139,052,408	153,551,748	182,801,748	155,151,748	0	0	155,151,748
Ministry of Civil Aviation, Meteorology and Postal Services	Ministère de l'Aviation Civile, Services Météorologiques et les Services Postaux							
MBA Civil Aviation Portfolio Coordination	Gestion du Portefeuille de l'Aviation Civile							
MBAA Civil Aviation Cabinet	Cabinet de l'Aviation Civile							
79AA Civil Aviation Cabinet	L'aviation civile Cabinet							
Personnel Emoluments	Traitement du Personnel	9,468,510	0	0	0	0	0	0
Wages and Salaries	Traitements et Salaires				0			
Allowances	Indemnités et Allocations				0			
Employer Contributions	Cotisations de l'Employeur				0			
Other Goods and Services	Autres Biens et Services	3,349,388	0	0	0	0	0	0
Capital Expenditure	Dépenses d'Investissement	221,156	0	0	0	0	0	0
<i>Cost Centre Total</i>	<i>Total de Section de Frais</i>	13,039,054	0	0	0	0	0	0
Activity Total:	Total pour Activité:	13,039,054	0	0	0	0	0	0
Program Total:	Total pour le Programme:	13,039,054	0	0	0	0	0	0
Agency Total:	Total pour Agency:	13,039,054	0	0	0	0	0	0
Ministry of Climate Change Adaptation, Geohazards, Meteorology and Energy	Ministère de l'adaptation aux changement climatique, des aléas géologiques, météorologie et de l'énergie							
MGA Cabinet Support	Soutien du Conseil des Ministres							
MGAA Portfolio Coordination	Coordination du portefeuille							
86AA Cabinet Operations	Opérations du Cabinet							
Personnel Emoluments	Traitement du Personnel	27,325,018	23,971,642	25,421,064	25,921,064	0	0	25,921,064
Wages and Salaries	Traitements et Salaires				22,998,610			
Allowances	Indemnités et Allocations				1,975,052			
Employer Contributions	Cotisations de l'Employeur				947,402			
Other Goods and Services	Autres Biens et Services	6,807,582	0	15,177,367	6,108,502	0	0	6,108,502
Subsidies & Transfers	Subventions et Transferts de Fonds	170,000	0	0	0	0	0	0
Capital Expenditure	Dépenses d'Investissement	997,286	0	0	0	0	0	0
<i>Cost Centre Total</i>	<i>Total de Section de Frais</i>	35,299,886	23,971,642	40,598,431	32,029,566	0	0	32,029,566
Activity Total:	Total pour Activité:	35,299,886	23,971,642	40,598,431	32,029,566	0	0	32,029,566
Program Total:	Total pour le Programme:	35,299,886	23,971,642	40,598,431	32,029,566	0	0	32,029,566

<i>Program/Activity/Cost Centre</i>	<i>Programme/Activité/Section de Frais</i>	<i>2013 Actual/2013 Actuel</i>	<i>2014 Original Appropriation/ 2014 Appropriation d'origine</i>	<i>2014 Revised Budget/ 2014 Budget Révisé</i>	<i>2015 Appropriation/ 2015 Appropriation</i>	<i>2015 Cash Grants Aid in Kind/ Subventions en Espèces et Aide en Nature</i>	<i>2015 Funded from External Loans Financé par le biais de prêts de l'extérieur</i>	<i>2015 Total</i>
MGB Executive Management & Corporate Services Direction générale et services généraux								
MGBA Corporate Services	services généraux							
75DA Meteo Department Corporate Service Section	Département des Services Généraux de Météorologique							
		0	800,000	800,000	0	0	0	0
Personnel Emoluments	Traitement du Personnel	0	12,856,238	-800,000	7,539,561	0	0	7,539,561
Wages and Salaries	Traitements et Salaires				5,715,360			
Allowances	Indemnités et Allocations				1,589,845			
Employer Contributions	Cotisations de l'Employeur				234,356			
Other Goods and Services	Autres Biens et Services	0	0	0	4,867,249	0	0	4,867,249
Capital Expenditure	Dépenses d'Investissement	0	0	0	800,000	0	0	800,000
<i>Cost Centre Total</i>	<i>Total de Section de Frais</i>	<i>0</i>	<i>13,656,238</i>	<i>0</i>	<i>13,206,810</i>	<i>0</i>	<i>0</i>	<i>13,206,810</i>
Activity Total:	Total pour Activité:	0	13,656,238	0	13,206,810	0	0	13,206,810
Program Total:	Total pour le Programme:	0	13,656,238	0	13,206,810	0	0	13,206,810
MGC Vanuatu Meteorological Services Vanuatu Services Météorologiques								
MGCA Weather Forecasting, Monitoring and Research	Les prévisions météorologiques, la surveillance et la recherche							
75DA Meteo Department Corporate Service Section	Département des Services Généraux de Météorologique							
Personnel Emoluments	Traitement du Personnel	0	108,449,834	98,592,240	103,849,013	0	0	103,849,013
Wages and Salaries	Traitements et Salaires				82,591,680			
Allowances	Indemnités et Allocations				17,766,092			
Employer Contributions	Cotisations de l'Employeur				3,491,241			
Other Goods and Services	Autres Biens et Services	0	21,717,770	28,877,811	14,133,999	0	0	14,133,999
Capital Expenditure	Dépenses d'Investissement	0	4,045,977	4,045,977	3,009,892	0	0	3,009,892
<i>Cost Centre Total</i>	<i>Total de Section de Frais</i>	<i>0</i>	<i>134,213,581</i>	<i>131,516,028</i>	<i>120,992,904</i>	<i>0</i>	<i>0</i>	<i>120,992,904</i>
75DC Weather Forecasting & Monitoring	Prévisions et Surveillance Météorologique							
Personnel Emoluments	Traitement du Personnel	0	35,000	35,000	70,000	0	0	70,000
Allowances	Indemnités et Allocations				70,000			
Other Goods and Services	Autres Biens et Services	0	533,500	533,500	550,000	0	0	550,000
Capital Expenditure	Dépenses d'Investissement	0	368,600	368,600	380,000	0	0	380,000
<i>Cost Centre Total</i>	<i>Total de Section de Frais</i>	<i>0</i>	<i>937,100</i>	<i>937,100</i>	<i>1,000,000</i>	<i>0</i>	<i>0</i>	<i>1,000,000</i>
75DE ICT-Engineering	TIC - Ingénierie							
Personnel Emoluments	Traitement du Personnel	0	100,000	100,000	190,000	0	0	190,000
Allowances	Indemnités et Allocations				190,000			
Other Goods and Services	Autres Biens et Services	0	711,980	711,980	600,000	0	0	600,000
Capital Expenditure	Dépenses d'Investissement	0	223,100	223,100	210,000	0	0	210,000
<i>Cost Centre Total</i>	<i>Total de Section de Frais</i>	<i>0</i>	<i>1,035,080</i>	<i>1,035,080</i>	<i>1,000,000</i>	<i>0</i>	<i>0</i>	<i>1,000,000</i>

<i>Program/Activity/Cost Centre</i>	<i>Programme/Activité/Section de Frais</i>	<i>2013 Actual/2013 Actuel</i>	<i>2014 Original Appropriation/ 2014 Appropriation d'origine</i>	<i>2014 Revised Budget/ 2014 Budget Révisé</i>	<i>2015 Appropriation/ 2015 Appropriation</i>	<i>2015 Cash Grants Aid in Kind/ Subventions en Espèces et Aide en Nature</i>	<i>2015 Funded from External Loans Financé par le biais de prêts de l'extérieur</i>	<i>2015 Total</i>
75DF Climate Section	Section climatique							
Personnel Emoluments	Traitement du Personnel	0	150,000	150,000	300,000	0	0	300,000
Allowances	Indemnités et Allocations				300,000			
Other Goods and Services	Autres Biens et Services	0	672,210	672,210	660,000	0	0	660,000
Capital Expenditure	Dépenses d'Investissement	0	38,800	38,800	40,000	0	0	40,000
<i>Cost Centre Total</i>	<i>Total de Section de Frais</i>	<i>0</i>	<i>861,010</i>	<i>861,010</i>	<i>1,000,000</i>	<i>0</i>	<i>0</i>	<i>1,000,000</i>
75DG Observation Section	Section d'observation							
Personnel Emoluments	Traitement du Personnel	0	186,666	186,666	300,000	0	0	300,000
Allowances	Indemnités et Allocations				300,000			
Other Goods and Services	Autres Biens et Services	0	1,364,076	1,364,076	910,000	0	0	910,000
Capital Expenditure	Dépenses d'Investissement	0	213,794	213,794	290,000	0	0	290,000
<i>Cost Centre Total</i>	<i>Total de Section de Frais</i>	<i>0</i>	<i>1,764,536</i>	<i>1,764,536</i>	<i>1,500,000</i>	<i>0</i>	<i>0</i>	<i>1,500,000</i>
Activity Total:	Total pour Activité:	0	138,811,307	136,113,754	125,492,904	0	0	125,492,904
MGCD Geo-hazard	Geo-risque							
75DD Geo-hazard	Catastrophes naturelles							
Personnel Emoluments	Traitement du Personnel	0	50,000	50,000	100,000	0	0	100,000
Allowances	Indemnités et Allocations				100,000			
Other Goods and Services	Autres Biens et Services	0	814,800	814,800	690,000	0	0	690,000
Subsidies & Transfers	Subventions et Transferts de Fonds	0	0	0	0	176,241,681	0	176,241,681
Capital Expenditure	Dépenses d'Investissement	0	252,200	252,200	210,000	0	0	210,000
<i>Cost Centre Total</i>	<i>Total de Section de Frais</i>	<i>0</i>	<i>1,117,000</i>	<i>1,117,000</i>	<i>1,000,000</i>	<i>176,241,681</i>	<i>0</i>	<i>177,241,681</i>
Activity Total:	Total pour Activité:	0	1,117,000	1,117,000	1,000,000	176,241,681	0	177,241,681
Program Total:	Total pour le Programme:	0	139,928,307	137,230,754	126,492,904	176,241,681	0	302,734,585
MGD Energy	Énergie							
MGDA Energy Management and assessment	Gestion et évaluation énergétique							
6301 Energy Unit - Petroleum	Section de l'Énergie - Pétrole							
Personnel Emoluments	Traitement du Personnel	0	10,605,329	9,212,329	17,473,856	0	0	17,473,856
Wages and Salaries	Traitements et Salaires				14,288,400			
Allowances	Indemnités et Allocations				2,604,000			
Employer Contributions	Cotisations de l'Employeur				581,456			
Other Goods and Services	Autres Biens et Services	0	1,842,587	3,235,587	4,836,365	0	0	4,836,365
Capital Expenditure	Dépenses d'Investissement	0	381,869	381,869	346,471	0	0	346,471
<i>Cost Centre Total</i>	<i>Total de Section de Frais</i>	<i>0</i>	<i>12,829,785</i>	<i>12,829,785</i>	<i>22,656,692</i>	<i>0</i>	<i>0</i>	<i>22,656,692</i>
6302 Energy Unit - Electricity	Section de l'Énergie - Électricité							
Other Goods and Services	Autres Biens et Services	0	0	0	0	76,917,767	0	76,917,767
<i>Cost Centre Total</i>	<i>Total de Section de Frais</i>	<i>0</i>	<i>0</i>	<i>0</i>	<i>0</i>	<i>76,917,767</i>	<i>0</i>	<i>76,917,767</i>
Activity Total:	Total pour Activité:	0	12,829,785	12,829,785	22,656,692	76,917,767	0	99,574,459

<i>Program/Activity/Cost Centre</i>	<i>Programme/Activité/Section de Frais</i>	<i>2013 Actual/2013 Actuel</i>	<i>2014 Original Appropriation/ 2014 Appropriation d'origine</i>	<i>2014 Revised Budget/ 2014 Budget Révisé</i>	<i>2015 Appropriation/ 2015 Appropriation</i>	<i>2015 Cash Grants Aid in Kind/ Subventions en Espèces et Aide en Nature</i>	<i>2015 Funded from External Loans Financé par le biais de prêts de l'extérieur</i>	<i>2015 Total</i>
Program Total:	Total pour le Programme:	0	12,829,785	12,829,785	22,656,692	76,917,767	0	99,574,459
MGE Environment	Environnement							
MGEA Environmental management, research and extension Services	Services de gestion de l'environnement, de la recherche et de la vulgarisation							
<i>6401 Environment Unit</i>	<i>Section de l'Environnement</i>							
Personnel Emoluments	Traitement du Personnel	0	18,356,607	18,256,607	18,409,742	0	0	18,409,742
Wages and Salaries	Traitements et Salaires				14,852,880			
Allowances	Indemnités et Allocations				2,941,109			
Employer Contributions	Cotisations de l'Employeur				615,753			
Other Goods and Services	Autres Biens et Services	0	1,543,343	1,543,343	1,513,219	0	0	1,513,219
Capital Expenditure	Dépenses d'Investissement	0	273,899	273,899	250,888	0	0	250,888
<i>Cost Centre Total</i>	<i>Total de Section de Frais</i>	<i>0</i>	<i>20,173,849</i>	<i>20,073,849</i>	<i>20,173,849</i>	<i>0</i>	<i>0</i>	<i>20,173,849</i>
Activity Total:	Total pour Activité:	0	20,173,849	20,073,849	20,173,849	0	0	20,173,849
Program Total:	Total pour le Programme:	0	20,173,849	20,073,849	20,173,849	0	0	20,173,849
MGF National Disaster Management	National de gestion des catastrophes							
MGFA National Disaster Management	National de gestion des catastrophes							
<i>1701 National Disaster Management Office</i>	<i>Bureau de Gestion des Désastres National</i>							
Personnel Emoluments	Traitement du Personnel	0	17,191,907	14,373,907	16,624,309	0	0	16,624,309
Wages and Salaries	Traitements et Salaires				12,533,002			
Allowances	Indemnités et Allocations				3,574,680			
Employer Contributions	Cotisations de l'Employeur				516,627			
Other Goods and Services	Autres Biens et Services	0	7,232,317	40,993,535	6,799,915	0	0	6,799,915
<i>Cost Centre Total</i>	<i>Total de Section de Frais</i>	<i>0</i>	<i>24,424,224</i>	<i>55,367,442</i>	<i>23,424,224</i>	<i>0</i>	<i>0</i>	<i>23,424,224</i>
Activity Total:	Total pour Activité:	0	24,424,224	55,367,442	23,424,224	0	0	23,424,224
Program Total:	Total pour le Programme:	0	24,424,224	55,367,442	23,424,224	0	0	23,424,224
MIE National Services	Services Nationaux							
MIEF National Disaster Management	Gestion des catastrophes							
<i>1701 National Disaster Management Office</i>	<i>Bureau de Gestion des Désastres National</i>							
Personnel Emoluments	Traitement du Personnel	13,001,538	0	0	0	0	0	0
Wages and Salaries	Traitements et Salaires				0			
Allowances	Indemnités et Allocations				0			
Employer Contributions	Cotisations de l'Employeur				0			
Other Goods and Services	Autres Biens et Services	5,929,963	0	0	0	0	0	0
Capital Expenditure	Dépenses d'Investissement	492,406	0	0	0	0	0	0
<i>Cost Centre Total</i>	<i>Total de Section de Frais</i>	<i>19,423,907</i>	<i>0</i>	<i>0</i>	<i>0</i>	<i>0</i>	<i>0</i>	<i>0</i>
Activity Total:	Total pour Activité:	19,423,907	0	0	0	0	0	0
Program Total:	Total pour le Programme:	19,423,907	0	0	0	0	0	0

<i>Program/Activity/Cost Centre</i>	<i>Programme/Activité/Section de Frais</i>	<i>2013 Actual/2013 Actuel</i>	<i>2014 Original Appropriation/ 2014 Appropriation d'origine</i>	<i>2014 Revised Budget/ 2014 Budget Révisé</i>	<i>2015 Appropriation/ 2015 Appropriation</i>	<i>2015 Cash Grants Aid in Kind/ Subventions en Espèces et Aide en Nature</i>	<i>2015 Funded from External Loans Financé par le biais de prêts de l'extérieur</i>	<i>2015 Total</i>
MLC Energy	Énergie							
MLCA Energy Management and assessment	Gestion et Évaluation							
6301 Energy Unit - Petroleum	Section de l'Énergie - Pétrole							
Personnel Emoluments	Traitement du Personnel	5,711,619	0	0	0	0	0	0
Wages and Salaries	Traitements et Salaires				0			
Allowances	Indemnités et Allocations				0			
Employer Contributions	Cotisations de l'Employeur				0			
Other Goods and Services	Autres Biens et Services	2,081,835	0	0	0	0	0	0
Capital Expenditure	Dépenses d'Investissement	465,829	0	0	0	0	0	0
<i>Cost Centre Total</i>	<i>Total de Section de Frais</i>	<i>8,259,283</i>	<i>0</i>	<i>0</i>	<i>0</i>	<i>0</i>	<i>0</i>	<i>0</i>
6302 Energy Unit - Electricity	Section de l'Énergie - Électricité							
Personnel Emoluments	Traitement du Personnel	46,667	0	0	0	0	0	0
Allowances	Indemnités et Allocations				0			
Other Goods and Services	Autres Biens et Services	258,518	0	0	0	0	0	0
Capital Expenditure	Dépenses d'Investissement	42,937	0	0	0	0	0	0
<i>Cost Centre Total</i>	<i>Total de Section de Frais</i>	<i>348,122</i>	<i>0</i>	<i>0</i>	<i>0</i>	<i>0</i>	<i>0</i>	<i>0</i>
Activity Total:	Total pour Activité:	8,607,405	0	0	0	0	0	0
MLCB Mines & Minerals	Mines et Minerais							
6303 Mines & Minerals	Mines et Minerais							
		122,222	0	0	0	0	0	0
Personnel Emoluments	Traitement du Personnel	8,240,549	0	0	0	0	0	0
Wages and Salaries	Traitements et Salaires				0			
Allowances	Indemnités et Allocations				0			
Employer Contributions	Cotisations de l'Employeur				0			
Other Goods and Services	Autres Biens et Services	3,555,340	0	0	0	0	0	0
Capital Expenditure	Dépenses d'Investissement	1,111,111	0	0	0	0	0	0
<i>Cost Centre Total</i>	<i>Total de Section de Frais</i>	<i>13,029,222</i>	<i>0</i>	<i>0</i>	<i>0</i>	<i>0</i>	<i>0</i>	<i>0</i>
Activity Total:	Total pour Activité:	13,029,222	0	0	0	0	0	0
Program Total:	Total pour le Programme:	21,636,627	0	0	0	0	0	0

<i>Program/Activity/Cost Centre</i>	<i>Programme/Activité/Section de Frais</i>	<i>2013 Actual/2013 Actuel</i>	<i>2014 Original Appropriation/ 2014 Appropriation d'origine</i>	<i>2014 Revised Budget/ 2014 Budget Révisé</i>	<i>2015 Appropriation/ 2015 Appropriation</i>	<i>2015 Cash Grants Aid in Kind/ Subventions en Espèces et Aide en Nature</i>	<i>2015 Funded from External Loans Financé par le biais de prêts de l'extérieur</i>	<i>2015 Total</i>
MLD Environment	Environnement							
MLDA Environmental management, research and extension Services	Services de Gestion de l'Environnement, Recherche et Vulgarisation							
6401 Environment Unit	Section de l'Environnement							
Personnel Emoluments	Traitement du Personnel	15,758,790	0	0	0	0	0	0
Wages and Salaries	Traitements et Salaires				0			
Allowances	Indemnités et Allocations				0			
Employer Contributions	Cotisations de l'Employeur				0			
Other Goods and Services	Autres Biens et Services	693,083	0	0	0	0	0	0
<i>Cost Centre Total</i>	<i>Total de Section de Frais</i>	<i>16,451,873</i>	<i>0</i>	<i>0</i>	<i>0</i>	<i>0</i>	<i>0</i>	<i>0</i>
Activity Total:	Total pour Activité:	16,451,873	0	0	0	0	0	0
Program Total:	Total pour le Programme:	16,451,873	0	0	0	0	0	0
MUD Vanuatu Meterological Services	Services Météorologiques							
MUDA Weather Forecasting, Monitoring and Research	Prévisions, Surveillance et Recherche Météorologiques							
75DA Meteo Department Corporate Service Section	Département des Services Généraux de Météorologique							
Personnel Emoluments	Traitement du Personnel	89,102,876	0	0	0	0	0	0
Wages and Salaries	Traitements et Salaires				0			
Allowances	Indemnités et Allocations				0			
Employer Contributions	Cotisations de l'Employeur				0			
Other Goods and Services	Autres Biens et Services	33,997,994	0	0	0	0	0	0
Capital Expenditure	Dépenses d'Investissement	2,221,660	0	0	0	0	0	0
<i>Cost Centre Total</i>	<i>Total de Section de Frais</i>	<i>125,322,530</i>	<i>0</i>	<i>0</i>	<i>0</i>	<i>0</i>	<i>0</i>	<i>0</i>
Activity Total:	Total pour Activité:	125,322,530	0	0	0	0	0	0
Program Total:	Total pour le Programme:	125,322,530	0	0	0	0	0	0
Agency Total:	Total pour Agency:	218,134,823	234,984,045	266,100,261	237,984,045	253,159,448	0	491,143,493
Total Government/Total Gouvernement:		16,025,513,291	16,796,952,599	17,523,398,523	17,773,665,816	5,151,323,788	5,858,122,553	28,783,112,157

3

Forecast Funding from Donors

Financement prévisionnel des bailleurs de fonds

By Ministry, Program and Cost Centre

Par Ministère, Programme et Section de Frais

<i>Program/Activity/Cost Centre</i>	<i>Programme/Activité/Section de Frais</i>	<i>Cash Grants/ Subventions en Espèces</i>	<i>Aid in Kind/ Aide en Nature</i>	<i>Funded from External Loans/ Financé par le biais de prêts de l'extérieur</i>	<i>Total</i>
Prime Ministers Ministry	Ministère du Premier Ministre				
MCB Strategic Management	Direction Stratégique				
MCBA Strategic Management	Direction Stratégique				
09AC Monitoring & Evaluation Unit	Bonne Gouvernance et Réforme du Secteur Public				
151109 MDG Acceleration Framework	Le Cadre d'accélération des OMD	11,304,500	0	0	11,304,500
<i>Cost Centre Total</i>	<i>Total de Section de Frais</i>	<i>11,304,500</i>	<i>0</i>	<i>0</i>	<i>11,304,500</i>
Activity Total:	Total pour Activité:	11,304,500	0	0	11,304,500
Program Total:	Total pour le Programme:	11,304,500	0	0	11,304,500
MPF Internal Security & Border Control	Sécurité et Contrôle des Frontières Internes				
MPFA Joint Command and Control	Commandement et contrôle conjoint				
2602 Corporate Services Unit	Section des Services organisationnels				
15B126 Justice and Police Support Program	La Justice et le Programme de soutien de la police	0	422,809,880	0	422,809,880
<i>Cost Centre Total</i>	<i>Total de Section de Frais</i>	<i>0</i>	<i>422,809,880</i>	<i>0</i>	<i>422,809,880</i>
Activity Total:	Total pour Activité:	0	422,809,880	0	422,809,880
Program Total:	Total pour le Programme:	0	422,809,880	0	422,809,880
Agency Total:	Total pour Agency:	11,304,500	422,809,880	0	434,114,380
Ministry of Education & Training	Ministère de l'Education et de la Formation				
MEB Executive Management and Corporate Servi	Direction Générale et Services Généraux				
MEBA Office of the Director General	Bureau du Directeur Général				
54AA Office of the Director General	Bureau du Directeur Général				
10Z254 Vanuatu Education Sector Programme	Programme sectoriel de l'éducation	0	169,068,008	0	169,068,008
<i>Cost Centre Total</i>	<i>Total de Section de Frais</i>	<i>0</i>	<i>169,068,008</i>	<i>0</i>	<i>169,068,008</i>
Activity Total:	Total pour Activité:	0	169,068,008	0	169,068,008
Program Total:	Total pour le Programme:	0	169,068,008	0	169,068,008
MED Tertiary Education and Post Schooling	L'enseignement supérieur et post scolarité				
MEDB Training & Scholarship Coordination	Formation et bourses d'études de coordination				
54FB Training & Scholarship Cordination Unit	Section de Formation et bourses Coordination				
15W154 Education Support Grant	Le soutien de la Subvention d'Education	152,161,207	0	0	152,161,207
15X154 Education Support Program NZaid	Le soutien du programme d'education Nzaid	307,623,039	0	0	307,623,039
<i>Cost Centre Total</i>	<i>Total de Section de Frais</i>	<i>459,784,246</i>	<i>0</i>	<i>0</i>	<i>459,784,246</i>
54FC Vanuatu Government Scholarship Fund	Fonds pour la formation et les bourses de Vanuatu				
10B154 AusAID Scholarships	Bourses décernées par AusAID	253,681,240	0	0	253,681,240
<i>Cost Centre Total</i>	<i>Total de Section de Frais</i>	<i>253,681,240</i>	<i>0</i>	<i>0</i>	<i>253,681,240</i>
Activity Total:	Total pour Activité:	713,465,486	0	0	713,465,486
MEDC Technical, Vocational & Continuing Education	Technique, professionnelle et formation continue				
54FD Technical, Vocational & Continuing Education Unit	Section de l'education technique et professionnel				
15Y154 Vanuatu Technical and Vocational Education and Training TVET	La Formation d'Enseignement Technique et Professionnel du Vanuatu	0	202,896,669	0	202,896,669
<i>Cost Centre Total</i>	<i>Total de Section de Frais</i>	<i>0</i>	<i>202,896,669</i>	<i>0</i>	<i>202,896,669</i>
Activity Total:	Total pour Activité:	0	202,896,669	0	202,896,669
Program Total:	Total pour le Programme:	713,465,486	202,896,669	0	916,362,155
Agency Total:	Total pour Agency:	713,465,486	371,964,677	0	1,085,430,163

<i>Program/Activity/Cost Centre</i>	<i>Programme/Activité/Section de Frais</i>	<i>Cash Grants/ Subventions en Espèces</i>	<i>Aid in Kind/ Aide en Nature</i>	<i>Funded from External Loans/ Financé par le biais de prêts de l'extérieur</i>	<i>Total</i>
Ministry of Finance and Economic Management	Ministère des Finances et de la Gestion Économique				
MFC Financial And Economic Management	Gestion Financière et Économique				
MFCC Government Financial Services	Services Financiers Publics				
3507 Financial Accounting Section	Division de la comptabilité financière				
08M235 Governance for Growth Project phase 2	Projet de gouvernance pour la croissance	0	422,809,880	0	422,809,880
<i>Cost Centre Total</i>	<i>Total de Section de Frais</i>	0	422,809,880	0	422,809,880
Activity Total:	Total pour Activité:	0	422,809,880	0	422,809,880
Program Total:	Total pour le Programme:	0	422,809,880	0	422,809,880
Agency Total:	Total pour Agency:	0	422,809,880	0	422,809,880
Ministry of Health	Ministère de la Santé				
MHB Executive Management and Corporate Servi	Direction Générale et Services Généraux				
MHBB Corporate Services	Services Généraux				
61VA Planning & Administration	Planification et Administration				
12U161 Health Sector Direct Funding	Financement direct au secteur de la santé	54,700,861	0	0	54,700,861
14S161 Health Systems Support	Le Soutien des systèmes de la Santé	23,037,500	0	0	23,037,500
14T161 Analytical and Technical Assistance	Assistance analytiques et techniques	0	12,350,000	0	12,350,000
15P161 Advisory Support Vanuatu Health Resource Mechanism	Le Soutien du Mécanisme Consultatif de Ressources de la Santé du vanuatu	0	46,000,000	0	46,000,000
<i>Cost Centre Total</i>	<i>Total de Section de Frais</i>	77,738,361	58,350,000	0	136,088,361
Activity Total:	Total pour Activité:	77,738,361	58,350,000	0	136,088,361
MHBC Health Sector Human Resource Development	Secteur du développement des ressources humaines en santé				
61VY Training & Professional Development	Formation et développement professionnel				
12U161 Health Sector Direct Funding	Financement direct au secteur de la santé	20,398,119	0	0	20,398,119
12V161 Tertiary Health Care Support (Doctors)	Le Soutien Tertiaire des soins de la Santé (Docteurs)	0	110,400,000	0	110,400,000
<i>Cost Centre Total</i>	<i>Total de Section de Frais</i>	20,398,119	110,400,000	0	130,798,119
Activity Total:	Total pour Activité:	20,398,119	110,400,000	0	130,798,119
Program Total:	Total pour le Programme:	98,136,480	168,750,000	0	266,886,480
MHC Health Services	Services de la Santé				
MHCA Hospital Services	Services Hospitaliers				
61QR Hospital Referral of Patients	Hôpital aiguillage des patients				
15O161 Medical Treatment Scheme	Le Système de traitement médical	45,000,000	0	0	45,000,000
<i>Cost Centre Total</i>	<i>Total de Section de Frais</i>	45,000,000	0	0	45,000,000
Activity Total:	Total pour Activité:	45,000,000	0	0	45,000,000
MHCC Public Health Services	Services de Santé Publique				
61UN Family Health	Santé de la Famille				
14Y161 New born care and infant young child feeding	Nouveau né des soins et l'alimentation du nourrisson jeune enfant	0	26,115,234	0	26,115,234
15R161 Family Planning Program_UNFPA	Le programme de la Planification Familiale UNFPA	0	22,318,730	0	22,318,730
15S161 Maternal & Child Health Joint Program	Le Programme conjoint de la santé maternelle et infantile	0	95,000,000	0	95,000,000
<i>Cost Centre Total</i>	<i>Total de Section de Frais</i>	0	143,433,964	0	143,433,964

Program/Activity/Cost Centre		Programme/Activité/Section de Frais	Cash Grants/ Subventions en Espèces	Aid in Kind/ Aide en Nature	Funded from External Loans/ Financé par le biais de prêts de l'extérieur	Total
61UO	Control of Diseases	Lutte contre les Maladies				
12U161	Health Sector Direct Funding	Financement direct au secteur de la santé	28,769,000	0	0	28,769,000
14N161	Malaria Program	Le Programme du paludisme	33,725,000	0	0	33,725,000
14Q161	Communicable Diseases Support	Maladies transmissibles Soutien	10,497,500	0	0	10,497,500
14V161	Vaccines and Cold Chain Supplies	Les vaccins et la Chaîne du Froid Fournitures	0	17,774,247	0	17,774,247
15Q161	Australian Initiative for the Control and Elimination of Malaria (AICEM)	L'Initiative Australienne pour le Contrôle et l'élimination du Paludisme (AICEM)	0	92,000,000	0	92,000,000
Cost Centre Total		Total de Section de Frais	72,991,500	109,774,247	0	182,765,747
61UP	Health Promotion & Health Standards	Promotion de la santé et de la santé des normes				
12U161	Health Sector Direct Funding	Financement direct au secteur de la santé	55,000,000	0	0	55,000,000
14X161	WASH/Health and Nutrition	Lavage / Santé et nutrition	0	21,249,658	0	21,249,658
15L161	WASH in Schools & Health Facilities	Le Lavage dans les écoles et établissements de santé	0	15,391,107	0	15,391,107
Cost Centre Total		Total de Section de Frais	55,000,000	36,640,765	0	91,640,765
Activity Total:		Total pour Activité:	127,991,500	289,848,976	0	417,840,476
Program Total:		Total pour le Programme:	172,991,500	289,848,976	0	462,840,476
Agency Total:		Total pour Agency:	271,127,980	458,598,976	0	729,726,956

Ministry of Infrastructure and Public Utilities	Ministère de l'Infrastructure et des Équipements Collectifs Publics
---	---

MUE Shipping Services	Services des Ports
-----------------------	--------------------

MUEA Ports Administration		Administration des Ports				
76EA	Ports & Marine	Ports et Marine				
13B176	Vanuatu Interisland Shipping Programme - Loan Financing	Programme de transport maritime inter-îles à Vanuatu - Financement par l'emprunt	0	0	504,748,000	504,748,000
13C176	Vanuatu Interisland Shipping Programme - Grant Financing	Programme de transport maritime inter-îles à Vanuatu- Financement par concession	499,052,400	0	0	499,052,400
13L178	Port Vila Lapetasi International Multi-Purpose Wharf Development Project - Loan Funding	Projet de développement à usages multiples du quai international de Lapetasi Port Vila- Fonds d'emprunt	0	0	1,893,406,593	1,893,406,593
Cost Centre Total		Total de Section de Frais	499,052,400	0	2,398,154,593	2,897,206,993
Activity Total:		Total pour Activité:	499,052,400	0	2,398,154,593	2,897,206,993
Program Total:		Total pour le Programme:	499,052,400	0	2,398,154,593	2,897,206,993

MUF Public Works	Travaux Publics
------------------	-----------------

MUFA Development and Maintenance of Government Infrastructure		Développement et Entretien des Infrastructures Publiques				
78A1	Head Office	Siège de la Direction				
13M178	Port Vila Urban Development Project- Grant Financing	Projet de développement urbain de Port Vila - Financement par concession	0	541,199,849	0	541,199,849
13N178	Port Vila Urban Development Project - Loan	Projet de développement urbain de Port-Vila - Prêt	0	0	80,229,400	80,229,400
15H178	Roads for Development Program VTSSP	Les routes pour le programme du développement VTSSP	735,675,596	0	0	735,675,596
15J178	South Tanna & Malekula Road Phase 1	La premiere Phase de la Route du Sud Tanna et Malekula	0	0	2,157,736,560	2,157,736,560
15K178	Governance for Growth Program Phase 2	Le Gouvernance pour le programme de croissance Phase 2	0	42,281,238	0	42,281,238
Cost Centre Total		Total de Section de Frais	735,675,596	583,481,087	2,237,965,960	3,557,122,643
78A2	Project Management Unit	Section de Gestion des Projets				
15G178	Luganville Wharf Phase 1	La Premiere Phase du Port de Luganville	0	0	1,222,002,000	1,222,002,000
Cost Centre Total		Total de Section de Frais	0	0	1,222,002,000	1,222,002,000
Activity Total:		Total pour Activité:	735,675,596	583,481,087	3,459,967,960	4,779,124,643
Program Total:		Total pour le Programme:	735,675,596	583,481,087	3,459,967,960	4,779,124,643

<i>Program/Activity/Cost Centre</i>	<i>Programme/Activité/Section de Frais</i>	<i>Cash Grants/ Subventions en Espèces</i>	<i>Aid in Kind/ Aide en Nature</i>	<i>Funded from External Loans/ Financé par le biais de prêts de l'extérieur</i>	<i>Total</i>
Agency Total:	Total pour Agency:	1,234,727,996	583,481,087	5,858,122,553	7,676,331,636
Ministry of Internal Affairs	Ministère de l' Interieur				
MIA Cabinet Support	Cabinet du Ministère				
MIAB Corporate Services	Services Généraux				
2302 Corporate Services	Services Généraux				
11L124 Vanuatu Church Partnership Program	Programme d'association d'église de Vanuatu	33,808,820	0	0	33,808,820
<i>Cost Centre Total</i>	<i>Total de Section de Frais</i>	<i>33,808,820</i>	<i>0</i>	<i>0</i>	<i>33,808,820</i>
Activity Total:	Total pour Activité:	33,808,820	0	0	33,808,820
Program Total:	Total pour le Programme:	33,808,820	0	0	33,808,820
MIC Decentralisation Services	Services de la Décentralisation				
MICC Administration of Regional Services	Administration des Services Régionaux				
2403 Corporate Services	Services Généraux				
11O124 Wan Smolbag Theatre Tripartite Partnership	Association tripartite de petit théâtre blème	66,699,619	0	0	66,699,619
<i>Cost Centre Total</i>	<i>Total de Section de Frais</i>	<i>66,699,619</i>	<i>0</i>	<i>0</i>	<i>66,699,619</i>
Activity Total:	Total pour Activité:	66,699,619	0	0	66,699,619
Program Total:	Total pour le Programme:	66,699,619	0	0	66,699,619
Agency Total:	Total pour Agency:	100,508,439	0	0	100,508,439
Ministry of Lands, Mines & Water Resources	Ministère des Terres, des Mines et des Ressources Hydrauliques				
MLE Lands Management	Gestion Foncière				
MLEB Land Use Planning	Aménagement des Terres				
6601 Urban & Rural Lands Unit	Section des Terres Urbaines et Rurales				
15B166 Vanuatu Land Reform	Le Réforme Agraire du Vanuatu	84,570,858	0	0	84,570,858
<i>Cost Centre Total</i>	<i>Total de Section de Frais</i>	<i>84,570,858</i>	<i>0</i>	<i>0</i>	<i>84,570,858</i>
Activity Total:	Total pour Activité:	84,570,858	0	0	84,570,858
Program Total:	Total pour le Programme:	84,570,858	0	0	84,570,858
MLG Water Resources	Ressources en Eau				
MLGA Rural Water Supply	Hydraulique rurale				
6903 Geology & Mines - Rural Water Supply	Géologie et Mines - Hydraulique Rurale				
13E169 Access to Clean water	L'accès a l'eau potable	61,524,608	0	0	61,524,608
<i>Cost Centre Total</i>	<i>Total de Section de Frais</i>	<i>61,524,608</i>	<i>0</i>	<i>0</i>	<i>61,524,608</i>
Activity Total:	Total pour Activité:	61,524,608	0	0	61,524,608
Program Total:	Total pour le Programme:	61,524,608	0	0	61,524,608
Agency Total:	Total pour Agency:	146,095,466	0	0	146,095,466
Ministry of Justice and Social Welfare	Ministère de la Justice et des Affaires Sociales				
MJB Womens Affairs	Condition Feminines				
MJBA Women's Affairs	Condition Feminines				
08AA Policy Section	Division de la Politique				
11E108 Vanuatu Womens Center Phase 6	La phase centrale 5 des femmes de Vanuatu	105,715,397	0	0	105,715,397
15C108 Child/Family Protection Program	Le Programme de la protection de la famille et enfants	10,426,234	0	0	10,426,234
15D108 Gender Equality	L'égalité des sexes	14,843,550	0	0	14,843,550
15E108 Pacific Womens Initiatives	Les initiatives des Femmes du Pacifique	30,284,792	0	0	30,284,792
<i>Cost Centre Total</i>	<i>Total de Section de Frais</i>	<i>161,269,973</i>	<i>0</i>	<i>0</i>	<i>161,269,973</i>
Activity Total:	Total pour Activité:	161,269,973	0	0	161,269,973
Program Total:	Total pour le Programme:	161,269,973	0	0	161,269,973

<i>Program/Activity/Cost Centre</i>	<i>Programme/Activité/Section de Frais</i>	<i>Cash Grants/ Subventions en Espèces</i>	<i>Aid in Kind/ Aide en Nature</i>	<i>Funded from External Loans/ Financé par le biais de prêts de l'extérieur</i>	<i>Total</i>
Agency Total:	Total pour Agency:	161,269,973	0	0	161,269,973
Ministry of Climate Change Adaptation, Geohazards, Meteorology and Energy Ministère de l'adaptation au changement climatique, des aléas géologiques, météorologie et de l'énergie					
MGC Vanuatu Meteorological Services Vanuatu Services Météorologiques					
MGCD Geo-hazard	Geo-risque				
75DD <i>Geo-hazard</i>	<i>Catastrophes naturelles</i>				
15A175 Vanuatu Coastal Adaptation Project	Le Projet d'adaptation Littoral de vanuatu	98,300,003	0	0	98,300,003
15B175 GFG-SGP Program	Le Programme de GFG-SGP	66,961,568	0	0	66,961,568
15C175 Pacific Risk Resilience Program (PRRP)	Le Programme résilience des risques du Pacifique (PRRP)	10,980,110	0	0	10,980,110
<i>Cost Centre Total</i>	<i>Total de Section de Frais</i>	<i>176,241,681</i>	<i>0</i>	<i>0</i>	<i>176,241,681</i>
Activity Total:	Total pour Activité:	176,241,681	0	0	176,241,681
Program Total:	Total pour le Programme:	176,241,681	0	0	176,241,681
MGD Energy Énergie					
MGDA Energy Management and assessment	Gestion et évaluation énergétique				
6302 <i>Energy Unit - Electricity</i>	<i>Section de l'Énergie - Électricité</i>				
15E163 Electricity for Rural Development	L'électricité pour le développement rural	76,917,767	0	0	76,917,767
<i>Cost Centre Total</i>	<i>Total de Section de Frais</i>	<i>76,917,767</i>	<i>0</i>	<i>0</i>	<i>76,917,767</i>
Activity Total:	Total pour Activité:	76,917,767	0	0	76,917,767
Program Total:	Total pour le Programme:	76,917,767	0	0	76,917,767
Agency Total:	Total pour Agency:	253,159,448	0	0	253,159,448
Total Government/Total Gouvernement:		2,891,659,288	2,259,664,500	5,858,122,553	11,009,446,341

2015 Estimates Revenue Forecasts

2015 Prévision des Recettes

Program Activity	Description	Forecast Revenue
Parliament		Parlement (Le Secrétaire)
Hansard Office		Service de Production des Procès-verbaux
CBCA	Parliamentary Reporting	CBCA Procès-verbaux
02CA	7NOO Other Recoveries	Autres Frais
		1,000,000
<i>Total for Hansard Office</i>		<i>Total pour les Service de Production des Procès-verbaux</i>
		1,000,000
Total for Parliament		Total pour le Parlement (Le Secrétaire)
		1,000,000
Judiciary		Services Judiciaires
Administration of Justice		Administration de la Justice
CIAB	Court of Appeal	CIAB Cour D'Appel
1410	7TFC Court Fines	Les Amendes Judiciares
		700,000
CIAC	Supreme Court	CIAC Cour Suprême
1421	7TFC Court Fines	Les Amendes Judiciares
		50,000
1422	7TFC Court Fines	Les Amendes Judiciares
		12,710,000
1423	7TFC Court Fines	Les Amendes Judiciares
		200,000
1424	7TFC Court Fines	Les Amendes Judiciares
		50,000
CIAD	Magistrate Courts	CIAD Tribunaux de premières Instance
1431	7TFC Court Fines	Les Amendes Judiciares
		4,000,000
1432	7TFC Court Fines	Les Amendes Judiciares
		300,000
1433	7TFC Court Fines	Les Amendes Judiciares
		100,000
1434	7TFC Court Fines	Les Amendes Judiciares
		300,000
1435	7TFC Court Fines	Les Amendes Judiciares
		100,000
1436	7TFC Court Fines	Les Amendes Judiciares
		100,000
CIAE	Island Courts	CIAE Tribunaux d'île
1441	7TFC Court Fines	Les Amendes Judiciares
		300,000
1442	7TFC Court Fines	Les Amendes Judiciares
		30,000
1443	7TFC Court Fines	Les Amendes Judiciares
		30,000
1444	7TFC Court Fines	Les Amendes Judiciares
		30,000
1445	7TFC Court Fines	Les Amendes Judiciares
		30,000
1446	7TFC Court Fines	Les Amendes Judiciares
		50,000
1447	7TFC Court Fines	Les Amendes Judiciares
		30,000
1448	7TFC Court Fines	Les Amendes Judiciares
		30,000
1449	7TFC Court Fines	Les Amendes Judiciares
		30,000
1450	7TFC Court Fines	Les Amendes Judiciares
		30,000
CIAG	Enforcement	CIAG Exécution
1480	7TFC Court Fines	Les Amendes Judiciares
		300,000
<i>Total for Administration of Justice</i>		<i>Total pour les Administration de la Justice</i>
		19,500,000
Total for Judiciary		Total pour le Services Judiciaires
		19,500,000
Public Prosecutor		Procureur Général
Operations		Fonctions
CGAA	Planning and Management	CGAA Planification et Gestion
12AA	7NOC Court Costs Recoveries	Droits de Tribunal
		1,500,000
<i>Total for Operations</i>		<i>Total pour les Fonctions</i>
		1,500,000
Total for Public Prosecutor		Total pour le Procureur Général
		1,500,000
Public Solicitor		Avocat Public
Public Legal Services		Services Juridiques au Public
CHAA	Representation	CHAA Représentation
13AA	7NOO Other Recoveries	Autres Frais
		600,000
<i>Total for Public Legal Services</i>		<i>Total pour les Services Juridiques au Public</i>
		600,000

Program Description	Forecast Revenue
Activity	
<i>Total for Public Solicitor</i>	<i>Total pour le Avocat Public</i>
	600,000

Public Service Commission	Commission de la Fonction Publique
Public Service Commission	Commission de la Fonction Publique
CJAC Performance Improvement Unit	CJAC Unité de Perfectionnement
19AC 7NOH Government Houses Recoveries	Logements de Fonction (Loyer)
	15,000,000
<i>Total for Public Service Commission</i>	<i>Total pour les Commission de la Fonction Publique</i>
	15,000,000
Total for Public Service Commission	Total pour le Commission de la Fonction Publique
	15,000,000

State Law Office	Cabinet Juridique de l'Etat
Legal Advice and Executive Management	Conseil juridique et Direction Générale
CFAA Provision of Legal Advice and Services	CFAA Fourniture de Conseils Juridiques et de Services
11AA 7NOC Court Costs Recoveries	Droits de Tribunal
	100,000
11AA 7NTP Publications Revenue	Publications
	1,300,000
<i>Total for Legal Advice and Executive Management</i>	<i>Total pour les Conseil juridique et Direction Générale</i>
	1,400,000
Total for State Law Office	Total pour le Cabinet Juridique de l'Etat
	1,400,000

Citizenship Office	Bureau de Citoyenneté
Citizenship Commission	Commission de la Citoyenneté
CKAA Citizenship Commission	CKAA Commission de la Citoyenneté
06AA 7NFC Citizenship Fees	
	200,000,000
06AA 7NFO Other Fees	Autres Driots
	30,000,000
<i>Total for Citizenship Commission</i>	<i>Total pour les Commission de la Citoyenneté</i>
	230,000,000
Total for Citizenship Office	Total pour le Bureau de Citoyenneté
	230,000,000

Prime Ministers Ministry	Ministère du Premier Ministre
Internal Security & Border Control	Sécurité et Contrôle des Frontières Internes
MPFA Joint Command and Control	MPFA Commandement et contrôle conjoint
2602 7NFO Other Fees	Autres Driots
	200,000
2602 7NIO Other Fines	Amendes/Pénalités
	500,000
2602 7NIT Traffic Fines	Amendes Infraction Code de Route
	12,000,000
2602 7NLF Firearms Licenses	Permis d'Armes à Feu
	5,000,000
2602 7NOA Application Charges Recoveries	Frais de Dossier
	21,000,000
2602 7NOT Testing Charges Recoveries	Ventes/Cessions
	500,000
<i>Total for Internal Security & Border Control</i>	<i>Total pour les Sécurité et Contrôle des Frontières Internes</i>
	39,200,000
Total for Prime Ministers Ministry	Total pour le Ministère du Premier Ministre
	39,200,000

Ministry of Agriculture, Livestock, Forestry, Fisheries and Biosecurity	Ministère de l'Agriculture, Sylviculture, Peches et Biosécurité
Executive Management and Corporate Services	Direction Générale et Services Généraux
MABB Corporate Services	MAB services généraux
89AA 7NOL Levies Recoveries	Recouvrement de contributions
	2,400,000
89AB 7NOL Livestock and Fresh Milk Sale	Recouvrement de contributions
	2,000,000
<i>Total for Executive Management and Corporate Services</i>	<i>Total pour les Direction Générale et Services Généraux</i>
	4,400,000

Agricultural and Rural Development	Agricole et Développement Rural
MACA Commodities	MACA Produits de base
47CH 7LSP Product Sales	Ventes de produits
	100,000
47CI 7LSP Product Sales	Ventes de produits
	50,000
47CI 7NOE Recoveries	Recouvrements
	50,000

Program	Description		Forecast Revenue
Activity			
47CJ	7LSP	Products Sales	Ventes de produits 50,000
47CJ	7NOE	Equipment Hire Recoveries	Rétablissements De Location D'Équipement 50,000
47CL	7LSP	Product sales	Ventes de produits 50,000
47CL	7NOE	Equipment hire recoveries	Rétablissements De Location D'Équipement 50,000
47CM	7LSP	Products Sales	Ventes de produits 50,000
47CM	7NOE	Equipment Hire Recoveries	Rétablissements De Location D'Équipement 50,000
47CN	7LSP	Products Sales	Ventes de produits 50,000
47CN	7NOE	Equipment Hire Recoveries	Rétablissements De Location D'Équipement 50,000
Total for Agricultural and Rural Development			Total pour les Agricole et Développement Rural 600,000

Biosecurity Vanuatu		Biosécurité Vanuatu	
MADA Biosecurity Administration		MADA Administration de la Biosécurité	
49DA	7NFO	Other Fees	Autres Driots 10,000,000
49DA	7NOL	Levies Recoveries	Recouvrement de contributions 28,879,000
MADB Veterinary		MAD Vétérinaire	
49DB	7NFO	Other Fees	Autres Driots 1,000,000
49DB	7NIO	Other Fines	Amendes/Pénalités 5,000,000
49DB	7NOI	Inspections Recoveries	Inspections Recouvrements 1,300,000
49DI	7NIO	Fines comply to those who breach the law	Amendes/Pénalités 250,000
49DI	7NOL	Abattoirs levies	Recouvrement de contributions 1,500,000
MADC Biosecurity Operations South		MAD Opérations de la Biosécurité du sud	
49DC	7NFO	Other Fees	Autres Driots 8,500,000
49DC	7NIO	Other Fines	Amendes/Pénalités 100,000
49DC	7NOI	Inspections Recoveries	Inspections Recouvrements 5,500,000
49DJ	7NFO	Other Fees	Autres Driots 4,400,000
49DJ	7NIO	Other Fees	Amendes/Pénalités 50,000
MADD Biosecurity Operations North		MAD Opérations de la Biosécurité du Nord	
49DD	7NFO	Other Fees - Clearance & inspection	Autres Driots 3,500,000
49DK	7NFO	Fees for clearance of international vessels	Autres Driots 50,000
MADG Plant Health		MAD Santé des plantes	
49DG	7NFO	Import Risk Analyses for particular new imported goods	Autres Driots 60,000
Total for Biosecurity Vanuatu		Total pour les Biosécurité Vanuatu 70,089,000	

Fisheries		Pêches	
MAEH Fisheries Research and Aquaculture		MAEH Recherche halieutique et aquaculture	
48EH	7LSP	Products Sales	Ventes de produits 100,000
MAEI Fisheries Compliance and Licensing		MAEI Mise en conformité et licence de pêche	
48EI	7NOP	Permits Recoveries	Rétablissements De Laisux 3,000,000
48EI	7TLF	Fishing Licences & Registration	Permis de Pêche 269,600,000
MAEJ Fisheries Development and Capture		MAEJ Développement des pêcheries et prises	
48EP	7NFR	Repairs Fees	Réparations et bateaux 1,500,000
MAER Seafood Verification		MAER Contrôle des fruits de mer	
48ER	7NOP	Permits Recoveries	Rétablissements De Laisux 2,000,000
Total for Fisheries		Total pour les Pêches 276,200,000	

Forestry		Sylviculture	
MAFA Forestry		MAFA Sylviculture	
72FA	7LCV	Miscellaneous Charges	Autres Droits 200,000
72FA	7LSO	Other Sales	Permis 180,000
72FA	7NOP	Permits Recoveries	Rétablissements De Laisux 975,000
72FA	7TLT	Timber Licences	Permis d'Exploration Forestière 8,500,000
Total for Forestry		Total pour les Sylviculture 9,855,000	

Livestock		Bétail	
-----------	--	--------	--

Program Description		Forecast Revenue
Activity		
MAHA Livestock Production	MAHA Production Animale	
89AH 7NOE Equipment Hire Recoveries	Rétablissement De Location D'Équipement	100,000
89AH 7NOO Other Recoveries	Autres Frais	4,500,000
<i>Total for Livestock</i>	<i>Total pour les Bétail</i>	<i>4,600,000</i>
Total for Ministry of Agriculture, Livestock, Forestry, Fisheries and Biosecurity	Total pour le Ministère de l'Agriculture, Sylviculture, Pêches et Biosécurité	365,744,000

Ministry of Tourism, Trade, Commerce and Ni- Vanuatu Business	Ministère du Tourisme, du Commerce et Ni-Vanuatu Affaires
Executive Management and Corporate Services	Direction Générale et Services Généraux

MTBA Executive Management	MTBA Direction Générale	
80AA 7NFO Other Fees	Autres Driots	2,171,111
<i>Total for Executive Management and Corporate Services</i>	<i>Total pour les Direction Générale et Services Généraux</i>	<i>2,171,111</i>

Investment Promotion Authority	Office de Promotion des Investissements à Vanuatu
--------------------------------	---

MTEA Investment Promotion	MTEA Promotion des Investissements	
32AA 7NFO Other Fees	Autres Driots	15,000,000
<i>Total for Investment Promotion Authority</i>	<i>Total pour les Office de Promotion des Investissements à Vanuatu</i>	<i>15,000,000</i>

Ni-Vanuatu Business Development	Ni-Vanuatu développement des affaires
---------------------------------	---------------------------------------

MTGA Ni-Vanuatu Business Development	MTGA Ni-Vanuatu développement des affaires	
38AA 7NOG Registration Charge Recoveries	Enregistrement de Coopératives	4,000,000
38AA 7NOI Inspections Recoveries		1,000,000
38AC 7LST Stationery Sales	Ventes De Papeterie	150,000
38AC 7NFO Other Fees	Autres Driots	50,000
38AC 7NFT Training Fees	Droits pour Formation	150,000
38AD 7LST Stationery Sales	Ventes De Papeterie	300,000
38AD 7NFO Other Fees	Autres Driots	300,000
38AD 7NFT Training Fees	Droits pour Formation	300,000
38AE 7LST Stationery Sales	Ventes De Papeterie	100,000
38AE 7NFO Other Fees	Autres Driots	50,000
38AE 7NFT Training Fees	Droits pour Formation	50,000
38AF 7LST Stationery Sales	Ventes De Papeterie	50,000
38AF 7NFO Audit Fees / other	Autres Driots	650,000
38AG 7LST Stationery Sales	Ventes De Papeterie	20,000
38AG 7NFO Other Fees	Autres Driots	100,000
38AG 7NFT Training Fees	Droits pour Formation	80,000
38AH 7LST Stationery Sales	Ventes De Papeterie	300,000
38AH 7NFO Other Fees	Autres Driots	120,000
38AH 7NFT Training Fees	Droits pour Formation	300,000
<i>Total for Ni-Vanuatu Business Development</i>	<i>Total pour les Ni-Vanuatu développement des affaires</i>	<i>8,070,000</i>

Total for Ministry of Tourism, Trade, Commerce and Ni- Vanuatu Business	Total pour le Ministère du Tourisme, du Commerce et Ni-Vanuatu Affaires	25,241,111
--	--	-------------------

Ministry of Education & Training	Ministère de l'Education et de la Formation
Executive Management and Corporate Services	Direction Générale et Services Généraux

MEBA Office of the Director General	MEBA Bureau du Directeur Général	
54AA 7NOH Government Houses Recoveries	Logements de Fonction (Loyer)	7,000,000
<i>Total for Executive Management and Corporate Services</i>	<i>Total pour les Direction Générale et Services Généraux</i>	<i>7,000,000</i>

School Education	Education Scolaire
------------------	--------------------

MECC Primary Schools Division	MEC Écoles Primaires
--------------------------------------	-----------------------------

Program Description	Forecast Revenue
Activity	
54EB 7NFO Other Fees	Autres Driots 1,500,000
<i>Total for School Education</i>	<i>Total pour les Education Scolaire</i> 1,500,000
Total for Ministry of Education & Training	Total pour le Ministère de l'Education et de la Formation 8,500,000

Ministry of Finance and Economic Management	Ministère des Finances et de la Gestion Économique
Financial And Economic Management	Gestion Financière et Économique
MFCB Sector Policy Coordination	MFCB Coordination Politique par Secteur
1506 7NIU Utility Company fines and penalties	amendes de la compagnie d'électricité et des sanctions 1,000,000
MFCC Government Financial Services	MFCC Services Financiers Publics
3502 7VCI Ifira Wharf & Stevedoring Dividends	10,000,000
3502 7VCN National Bank Dividends	Dividendes Banque Nationale 20,000,000
3502 7VSR Reserve Bank	Dividendes Dividendes Banque de Réserve 250,000,000
3503 7NOM Commissions Recoveries	Commission AP 65,000,000
3504 7NOO Other Recoveries	Autres Frais 200,000
3507 7NOF Currency Gain/Loss Recoveries	Monnaie Gain / recouvrements de pertes 200,000
3507 7NOO Other Recoveries	Autres Frais 2,500,000
3507 7UIB Interest from Bank Deposits	Remboursement Prêts (Intérêts) 8,000,000
<i>Total for Financial And Economic Management</i>	<i>Total pour les Gestion Financière et Économique</i> 356,900,000

Payments on Behalf of Government	Paiements au Nom de l'État
MFEC Central Payments	MFEC Paiements Centralisés
3512 7NFO Other Fees	Autres Driots 500,000
3512 7TCO Registration - Offshore Companies	Enregistrement Sociétés Offshore 250,000,000
3512 7TCS Company Stamp Duties	Droit de Timbre 300,000,000
3512 7TLS Shipping Registration Fees	Immatriculation des Navires 40,000,000
3512 7UIO Interest from Other Advances	Remboursement Prêts (Austres) 100,000
<i>Total for Payments on Behalf of Government</i>	<i>Total pour les Paiements au Nom de l'État</i> 590,600,000

Revenue Collection	Perception des Recettes
MFFA Customs and Excise Collections	MFFA Perception des Droits de Douane et d'Accise
3605 7LSO Other Sales	Permis 2,500,000
3605 7NFO Other Fees	Autres Driots 15,000,000
3605 7NIO Other Fines	Amendes/Pénalités 1,500,000
3605 7TDB Excise Domestic Beer	Accise bières locales 173,448,919
3605 7TDN Excise Other Domestic Products	Accise autres produits de fabrication locale 161,113,445
3605 7TEB Excise Beer Imports	Accise bières importées 75,000,000
3605 7TEM Excise Motor Spirit	Accise essence pour voiture 675,795,889
3605 7TEN Excise Other Imports	Accise autres importations 120,000,000
3605 7TET Excise Tobacco Products	Accise produits du tabac 630,000,000
3605 7TEW Excise Wines and Spirits	Accise vins et spiritueux 175,400,000
3605 7THS Merchant Charges	Amendes/Pénalités 25,000,000
3605 7TIB Beer Import Duties	Importation de Bière 53,000,000
3605 7TIF Asycuda Fee Import Duties	Droits Asycuda 10,000,000
3605 7TIM Motor Spirit Import Duties	Carburant Automobile 534,180,934
3605 7TIN Not Elsewhere Specified Import Duties	Autres Importations 1,708,800,000
3605 7TIS Service Fees Import Duties	Droits de Douane à l'Importation 30,000,000
3605 7TIT Tobacco & Tobacco P Import Duties	Importation de Produits du Tabac 120,000,000
3605 7TIV Vehicles Import Duties	Importation de Véhicules 169,249,510
3605 7TIW Wines And Spirits Import Duties	Importation de Boissons Alcoolisées 110,323,514
MFFB VAT Collections	MFFB Perception de la TVA
3603 7TVA Value Added Tax	TVA 5,775,400,000
MFFC Rates and Taxes Collection	MFFC Perception des Droits Indirects et Taxes
3602 7TBR Rent Tax	Taxe sur le Loyer 76,502,523
3602 7TBT Turnover Tax	Chiffre d'Affaires 365,000,000

Program	Description		Forecast Revenue
Activity			
3602	7TGG Gaming Duty	Jeux d'Argent	145,000,000
3602	7TLB Business Licences & Registration	Patentes Commerciales	250,000,000
3602	7TLL Liquor Licences & Registration	Permis de Vente d'Alcool	15,000,000
3602	7TLV Vehicle Licences	Droits (Véhicules)	221,500,000
3602	7TOA Interactive Gaming Taxes	Jeux Interactifs	50,000,000
3602	7TOR Road Tax		190,058,949
<i>Total for Revenue Collection</i>		<i>Total pour les Perception des Recettes</i>	<i>11,878,773,683</i>
Total for Ministry of Finance and Economic Management		Total pour le Ministère des Finances et de la Gestion Économique	12,826,273,683

Ministry of Foreign Affairs, International Cooperation and External Trade			Ministère des Affaires Etrangères, de la Coopération Internationale et du Commerce Extérieur		
Dept of Foreign Affairs			Affaires Étrangères		
MOBA	Operations of the Department of Foreign Affairs		MOB	Opérations du Département des Affaires Étrangères	
44DD	7NFA	Consular Program	Programme des services consulaires		133,688,778
44DD	7NFO	Other Fees	Autres Driots		1,000,000
44DD	7TLC	Travel Certification	Certification de Voyage		41,842,111
Total for Dept of Foreign Affairs			Total pour les Affaires Étrangères		176,530,889
Total for Ministry of Foreign Affairs, International Cooperation and External Trade			Total pour le Ministère des Affaires Etrangères, de la Coopération Internationale et du Commerce Extérieur		176,530,889

Ministry of Health			Ministère de la Santé	
Health Services			Services de la Santé	
MHCA	Hospital Services		MHC	Services Hospitaliers
61RB	7NFH	Hospital Fees	Frais de Consultation -	9,704,668
61RG	7NFH	Hospital Fees	Frais de Consultation -	1,300,000
61SB	7NFH	Hospital Fees	Frais de Consultation -	3,720,000
61SD	7NFH	Hospital Fees	Frais de Consultation -	20,000
61SF	7NFH	Hospital Fees	Frais de Consultation -	700,000
61SG	7NFH	Hospital Fees	Frais de Consultation -	240,000
MHCC	Public Health Services		MHC	Services de Santé Publique
61UP	7NIO	Food Inspection & Health Standards	Amendes/Pénalités	500,000
Total for Health Services			Total pour les Services de la Santé	
Total for Ministry of Health			Total pour le Ministère de la Santé	

Ministry of Infrastructure and Public Utilities			Ministère de l'Infrastructure et des Équipements Collectifs Publics		
Civil Aviation Authority			Régie de l'Aviation Civile		
MUCA	Civil Aviation Management and Administration Support		MUC	Encadrement administratif et gestion de l'Aviation civile	
74CA	7LCO	Pilotage Charges	Frais De Pilotage		500,000
74CA	7LCV	Miscellaneous Charges	Autres Droits		5,000,000
Total for Civil Aviation Authority			Total pour les Régie de l'Aviation Civile		5,500,000

Shipping Services			Services des Ports	
MUEA	Ports	Administration	MUEA	Administration des Ports
76EA	7LCL	Landing Charges	Frais De Débarquement	111,989,865
76EA	7LCM	Marine Fees Charges	Commercial	15,000,000
76EA	7NFO	Other Fees	Autres Driots	600,000
76EA	7TOP	Port Dues	Frais de Port, d'Électricité et de Quai	200,000,000
76EA	7TOW	Wharfage Tax	Droit de Quai	120,000,000
Total for Shipping Services			Total pour les Services des Ports	447,589,865

Program	Description	Forecast Revenue
Activity		
Public Works	Travaux Publics	
MUFA Development and Maintenance of Government Infrastructure	MUFA Développement et Entretien des Infrastructures Publiques	
78B2 7NOO Other Recoveries	Autres Frais	17,470,000
78B3 7NOO Other Recoveries	Autres Frais	7,000,000
78B3 7NOW Water Charges Recoveries	Électricité et Eau	30,800,000
78B4 7NOO Other Recoveries	Autres Frais	1,000,000
78B4 7NOW Water Charges Recoveries	Électricité et Eau	2,000,000
78B5 7NOO Other Recoveries	Autres Frais	800,000
78B5 7NOW Water Charges Recoveries	Électricité et Eau	400,000
78B6 7NOO Other Recoveries	Autres Frais	530,000
<i>Total for Public Works</i>	<i>Total pour les Travaux Publics</i>	<i>60,000,000</i>
Total for Ministry of Infrastructure and Public Utilities	Total pour le Ministère de l'Infrastructure et des Équipements Collectifs Publics	513,089,865

Ministry of Internal Affairs	Ministère de l' Interieur	
Cabinet Support	Cabinet du Ministère	
MIAA Portfolio Management	MIAA Gestion du Portefeuille	
2301 7LCV Miscellaneous Charges	Autres Droits	30,000
<i>Total for Cabinet Support</i>	<i>Total pour les Cabinet du Ministère</i>	<i>30,000</i>

Decentralisation Services	Services de la Décentralisation	
MICC Administration of Regional Services	MICC Administration des Services Régionaux	
2406 7NFO Other Fees	Autres Driots	200,000
<i>Total for Decentralisation Services</i>	<i>Total pour les Services de la Décentralisation</i>	<i>200,000</i>

Internal Security and Border Control	Sécurité Interne et Contrôle aux Frontières	
MIDG Border Control	MIDG Commande De Frontière	
4501 7LCV Miscellaneous Charges	Autres Droits	3,500,000
4501 7NFP Passport Fees	Droit de Passeport	70,500,000
4501 7TLR Residency Permits	Permis de Séjour	950,000,000
<i>Total for Internal Security and Border Control</i>	<i>Total pour les Sécurité Interne et Contrôle aux Frontières</i>	<i>1,024,000,000</i>

National Services	Services Nationaux	
MIEA Labour Regulation	MIEA Règlement du Travail	
2701 7NIO Other Fines	Amendes/Pénalités	3,000,000
2701 7NOA Application Charges Recoveries	Frais de Dossier	15,000,000
2701 7TLB Business Licences & Registration	Patentes Commerciales	1,300,000
2701 7TLQ Temporary Permit	Laiss Provisoire	5,500,000
2701 7TLW Work Permits	Permis de Travail	161,620,000
MIEB Electoral Services	MIEB Bureau des Élections	
2801 7NFE Election Fees	Honoraires D'Élection	13,208,000
MIED Civil Registry	MIED Registre Civil et Archives Nationales	
2901 7NFO Other Fees	Autres Driots	5,500,000
<i>Total for National Services</i>	<i>Total pour les Services Nationaux</i>	<i>205,128,000</i>
Total for Ministry of Internal Affairs	Total pour le Ministère de l' Interieur	1,229,358,000

Ministry of Lands, Mines & Water Resources	Ministère des Terres, des Mines et des Ressources Hydrauliques	
Lands Management	Gestion Foncière	
MLEA Land Survey	MLEA Service Topographique	
6801 7NDT Other Asset Disposals	Frais de gestion forestière	3,900,000
6801 7NFO Other Fees	Autres Driots	4,500,000
MLEC Lease Management	MLEC Gestion des Baux	

Program	Description		Forecast Revenue
Activity			
6601	7NOA Application Charges Recoveries	Frais de Dossier	13,250,000
6601	7TPL Land Lease		600,000
6601	7TPP Land Premiums	Primes Foncières	64,860,000
6601	7TPR Land Rent	Loyer Foncier	171,590,000
6701	7TPG Land Registration	Enregistrement	454,890,000
<i>Total for Lands Management</i>		<i>Total pour les Gestion Foncière</i>	<i>713,590,000</i>

Geology and Mines		Géologie et Mines	
MLFA	Mines and Minerals	MLFA	Mines et Ressources Minérales
6901	7NFO Other Fees	Autres Driots	800,000
6901	7TLP Prospector Licences & Registration	Permis de Prospection	50,000,000
<i>Total for Geology and Mines</i>		<i>Total pour les Géologie et Mines</i>	<i>50,800,000</i>
Total for Ministry of Lands, Mines & Water Resources		Total pour le Ministère des Terres, des Mines et des Ressources Hydrauliques	764,390,000

Ministry of Youth Development and Sports		Ministère de la Jeunesse et des Sports	
Youth Development, Sport & Recreation		Développement et Formation des Jeunes, Sports et Loisirs	
MYBA	Executive Management & Support Services	MYBA	Direction Général et service d'encadrement
58BA	7NFT Training Fees	Droits pour Formation	400,000
<i>Total for Youth Development, Sport & Recreation</i>		<i>Total pour les Développement et Formation des Jeunes, Sports et Loisirs</i>	<i>400,000</i>
Total for Ministry of Youth Development and Sports		Total pour le Ministère de la Jeunesse et des Sports	400,000

Ministry of Climate Change Adaptation, Geohazards, Meteorology and Energy		Ministère de l'adaptation aux changement climatique, des aléas géologiques, météorologie et de l'énergie	
Vanuatu Meteorological Services		Vanuatu Services Météorologiques	
MGCA	Weather Forecasting, Monitoring and Research	MGC	Les prévisions météorologiques, la surveillance et la recherche
75DA	7NFO Other Fees	Autres Driots	3,000,000
<i>Total for Vanuatu Meteorological Services</i>		<i>Total pour les Vanuatu Services Météorologiques</i>	<i>3,000,000</i>

Energy		Énergie	
MGDA	Energy Management and assessment	MGD	Gestion et évaluation énergétique
6301	7TLP Prospector Licences & Registration	Permis de Prospection	25,000,000
<i>Total for Energy</i>		<i>Total pour les Énergie</i>	<i>25,000,000</i>

Environment		Environnement	
MGEA	Environmental management, research and extension Services	MGE	Services de gestion de l'environnement, de la recherche et de la vulgarisation
6401	7NOO Other Recoveries	Autres Frais	4,000,000
6401	7NOP Permits Recoveries	Rétablissement De Laisux	300,000
<i>Total for Environment</i>		<i>Total pour les Environnement</i>	<i>4,300,000</i>
Total for Ministry of Climate Change Adaptation, Geohazards, Meteorology and Energy		Total pour le Ministère de l'adaptation aux changement climatique, des aléas géologiques, météorologie et de l'énergie	32,300,000

Program	Description	Forecast
Activity		Revenue
TOTAL GOVERNMENT REVENUE		16,266,212,216
<i>REVENU TOTAL DU GOUVERNEMENT</i>		
DOMESTIC BORROWINGS		1,507,453,600
<i>EMPRUNTS DOMESTIQUES</i>		
BUDGET SUPPORT		0
<i>SOUTIEN DU BUDGET</i>		
TOTAL GOVERNMENT RECEIPTS		17,773,665,816
<i>RECETTES TOTAL DU GOUVERNEMENT</i>		
 TOTAL EXTERNAL FINANCING		 11,009,446,341
<i>FINANCEMENT EXTÉRIEUR</i>		