


**Gouvernement  
De la  
République du Vanuatu**

**BUDGET 2019**

**TOME 1**

**RAPPORT DE STRATÉGIE FISCALE**

**INCORPORANT L'ACTUALISATION  
ÉCONOMIQUE ET FISCALE DE LA  
DÉCLARATION DE POLITIQUE BUDGETAIRE**



## Avant-propos du Ministre

Le budget de l'exercice 2019 a été établi en accord avec la loi sur les finances publiques et la gestion économique [Chap. 244], avec pour visée d'ensemble de réaliser la vision pour le Vanuatu, à savoir une nation stable, durable et prospère. A ce propos, l'accent a été mis davantage sur la stimulation des secteurs productifs et des secteurs sociaux, en plus du renforcement de la résilience du Vanuatu face aux catastrophes naturelles.

La production du budget de l'exercice 2019 est le prolongement de l'engagement du gouvernement à améliorer la discipline financière du Vanuatu et à relever sa croissance économique. Au cours des quatre dernières années, le gouvernement a systématiquement réalisé des excédents fiscaux et s'attend à ce que la balance financière continue d'être positive à moyen terme. La croissance économique réelle est estimée à 3,4 pour cent en 2018 et 3,6 pour cent en 2019. Ces prévisions se fondent essentiellement sur le secteur industriel, suivi par les secteurs de l'agriculture, de la pêche et de la sylviculture, et le secteur des services.

Les affectations dans le budget de 2019 sont dictées par les grandes politiques du gouvernement, ses priorités et ses objectifs comme énoncé dans la déclaration de politique budgétaire pour 2019. Le gouvernement est voué à rehausser le secteur productif et le secteur social tout à la fois en vue de stimuler la croissance économique tout en améliorant la prestation de services. En 2019, l'équivalent de VT 3,3 milliards au titre de nouvelles propositions de principe (NPP) a été affecté par le gouvernement aux secteurs productifs et aux secteurs sociaux tels que la santé et l'éducation, ainsi qu'aux obligations légales, aux engagements et aux indemnités d'ancienneté. Outre les financements par le gouvernement, il convient de reconnaître avec gratitude les contributions de la part des principaux partenaires au développement du Vanuatu, notamment parce qu'elles cadrent avec les priorités et les politiques gouvernementales visant à relever la croissance économique et améliorer le bien-être de tous les habitants du pays.

Au cours de l'exercice fiscal de 2019, les principales sources de recettes pour l'Etat continueront d'être la taxe sur la valeur ajoutée (TVA), le programme de citoyenneté à titre honorifique, les taxes sur le commerce international et les opérations internationales et l'accise. De plus, l'accent sera mis sur le renforcement de la conformité et le respect de l'administration actuelle des taxes et des lois fiscales en vigueur.

J'ai le grand honneur de confirmer à toute la population du Vanuatu et aux Membres du Parlement que la préparation et la présentation du budget de l'exercice 2019 sont compatibles avec la loi sur les Finances publiques et la Gestion économique [Chap. 244]. Ainsi, je suis ravi de présenter le budget pour l'exercice 2019.



Hon. Gaetan Pikioune (MP)

**Ministre des Finances et de la Gestion économique**

Ministère des Finances et de la Gestion économique

## **Table des Matières**

Avant-propos du Ministre .....	1
1 Déclaration de responsabilité fiscale.....	3
2 Présentation sommaire du budget .....	4
3 Actualisation économique et perspectives à moyen terme.....	6
3.1 Perspectives économiques dans le monde (PEM) .....	6
3.2 Perspectives économiques au Vanuatu (PEV) .....	7
3.3 Offre totale.....	8
3.3.1 Agriculture, Sylviculture et Pêche.....	8
3.3.2 Industrie .....	10
3.3.3 Services .....	11
3.4 Inflation .....	13
3.5 Evolution dans le secteur monétaire.....	14
3.6 Balance des paiements .....	14
3.7 Evolution des taux de change .....	15
4 Actualisation fiscale et prévisions .....	15
4.1 Balance budgétaire .....	15
4.2 Recettes en 2018 (de janvier à septembre) .....	17
4.3 Etat prévisionnel des recettes dans le budget national intégré de l'exercice 2019 .....	19
4.4 Dépenses en 2018 (de janvier à septembre).....	20
4.5 Etat prévisionnel des dépenses dans le budget national intégré pour l'exercice 2019 .....	27
4.6 Dette publique .....	30
4.6.1 Récapitulatif des gros projets .....	31
4.6.2 Partenaires au développement du Vanuatu.....	31
5 Déclaration de politique budgétaire pour l'exercice 2019 .....	37
5.1 Déclaration de responsabilité .....	37
5.2 Politiques économiques et financières .....	38
5.3 Politiques budgétaires .....	39
5.4 Nouvelles propositions de principe (NPP) .....	55
5.5 Cibles économiques et fiscales pour l'exercice 2019 .....	55
5.6 Conclusion.....	56

# 1 Déclaration de responsabilité fiscale

La présente déclaration de responsabilité fiscale confirme que le budget 2019 concorde avec les exigences légales des articles 9, 10, 11, 12, 13, 14 et 23 de la loi sur les Finances publiques et la Gestion économique (LFPGE) [Chap. 244]. Conformément à ces exigences, le gouvernement a publié la déclaration de politique budgétaire pour l'exercice 2019 et le rapport de stratégie fiscale avec une actualisation économique et financière pour l'exercice 2018 et les prévisions pour l'exercice 2019 ainsi que pour les deux exercices suivants.

Au cours des trois dernières années, le gouvernement a mis davantage l'accent sur la croissance de l'économie tout en améliorant le bien-être de tous les habitants du Vanuatu. Le gouvernement continue de soutenir ces politiques et ces objectifs et le budget de 2019 cadre ainsi avec la déclaration de politique budgétaire pour l'exercice 2019. En apportant un soutien aux secteurs productifs et aux secteurs sociaux tout à la fois, les habitants du Vanuatu seront bien éduqués, en bonne santé et prospères.

## Déclaration de responsabilité

En tant que Ministre et le Directeur général responsables de l'établissement du budget, nous avons l'honneur de confirmer que le budget 2019 a été mis au point en conformité avec la loi sur les Finances publiques et la Gestion économique [Chap. 244] pour adoption par le Parlement en décembre 2018 et correspond aux politiques et priorités du gouvernement telles qu'énoncées dans la déclaration de politique budgétaire pour l'exercice 2019.

La mise en œuvre du budget est toujours un défi compte tenu des moyens financiers limités dont dispose le gouvernement pour financer ses programmes et ses activités. Il nous incombe donc de veiller à ce que les agences dépensent leur budget utilement et efficacement, selon les crédits qui leur sont affectés. A cet égard, le gouvernement va continuer d'entreprendre des réformes financières, de renforcer la perception des recettes et de gérer la dette publique avec prudence, tout en améliorant la prestation de services et le bien-être de tous les habitants au Vanuatu.



Hon. Gaetan Pikioune (MP)  
**Ministre des Finances et de la Gestion économique**  
Ministère des Finances et de la Gestion économique



M. Letlet August  
**Le Directeur général**  
Ministère des Finances et de la Gestion économique

## 2 Présentation sommaire du budget

La croissance économique réelle est estimée à 3,4 pour cent en 2018 et 3,6 pour cent en 2019, principalement sous l'impulsion du secteur industriel, suivi des secteurs de l'agriculture, de la pêche et de la sylviculture et du secteur des services. On s'attend à ce qu'elle tourne ensuite en moyenne autour de 2,8 pour cent de 2020 à 2021.

A la fin septembre 2018, le gouvernement (hors financement des donateurs) avait dégagé un excédent fiscal de VT 4.803,3 millions. Cela provient principalement d'une augmentation de la perception de recettes produites par les programmes de citoyenneté, une meilleure mise en conformité, l'exécution de l'administration fiscale actuelle et la mise en œuvre de mesures de contrôle des dépenses.

Le budget 2019 devrait continuer à mener le Vanuatu dans la direction de la discipline financière. Le gouvernement (hors financement des donateurs) escompte dégager un excédent d'exploitation net<sup>1</sup> de VT 1.862,4 millions et un excédent fiscal<sup>2</sup> de VT 1.195,9 millions. Cet excédent proviendra principalement des rentrées de recettes existantes, dont les sources dominantes sont les programmes de citoyenneté à titre honorifique et la TVA. D'autres sources, toutefois, telles que les taxes sur le commerce international et les opérations internationales, l'accise et d'autres recettes, y compris les droits et charges, devraient elles aussi augmenter. L'excédent sera affecté au remboursement de la dette extérieure, le Vanuatu adoptant l'approche d'un budget équilibré.

En 2019, le gouvernement estime percevoir VT 26.001,3 millions au titre des recettes, tandis que la vente d'immobilisations et la reconduction des bons intérieurs devraient engendrer VT 4,7 millions et VT 772,9 millions respectivement. La TVA continuera d'être la principale source de recettes pour l'Etat, suivie des droits de douane, de l'accise et des programmes de soutien au développement du Vanuatu<sup>3</sup>. Le gouvernement a prévu un budget de dépenses de VT 24.138,9 millions, cadrant avec ses priorités, ses programmes et ses activités, comme énoncé dans la déclaration de politique budgétaire pour 2019. Cela s'entend en plus des acquisitions d'immobilisations pour l'équivalent de VT 671,2 millions, du remboursement de bons intérieurs arrivant à maturité, soit VT 772,9 millions, et du remboursement de la dette extérieure à hauteur de VT 1.195,9 millions. Sur le total des dépenses, VT 3.343,6 millions sont affectés au financement de nouvelles propositions de principe (NPP) et répartis entre les sept domaines prioritaires identifiés dans la déclaration de politique budgétaire pour 2019.

---

<sup>1</sup> Un excédent d'exploitation net est égal aux recettes moins les dépenses et indique si le gouvernement est en mesure ou non de maintenir le niveau actuel de ses activités. Le gouvernement doit cibler un excédent.

<sup>2</sup> Un excédent/déficit fiscal est aussi appelé situation nette des prêts/emprunts de l'Etat. Il indique si le gouvernement est en train de retirer des ressources de l'économie ou d'en donner. Il est différent de l'excédent net d'exploitation en ce qu'il inclut le montant net que le gouvernement a dépensé pour acquérir des immobilisations.

Se reporter au Tableau 6 pour les chiffres.

<sup>3</sup> Le programme de réhabilitation économique du Vanuatu (PREV) a été introduit en 2015 dans le but d'engendrer des revenus après le cyclone Pam par le biais d'un programme d'obtention accélérée de la citoyenneté. Le PREV a été supprimé progressivement pour finir en mars 2017 et remplacé par des programmes analogues, à savoir le programme de soutien au développement du Vanuatu (PSDV) et le programme de contribution au Vanuatu (PCV).

En ce qui concerne les NPP du budget 2019, le gouvernement a mis l'accent sur le renforcement des initiatives dans le secteur productif et va continuer à soutenir les secteurs sociaux comme l'éducation, par des subventions aux frais de scolarité, rehausser la prestation de services et stimuler la croissance économique. Pour ce faire, des crédits considérables sont affectés dans le cadre de nouvelles propositions de projet pour les secteurs productifs tels que le ministère du Tourisme, du Commerce et des Entreprises ni-Vanuatu, le ministère de l'Agriculture, de l'Elevage, de la Sylviculture, des Pêches et de la Biosécurité, le ministère des Terres, des Mines et des Ressources hydriques et les ministères du secteur social.

Pour ce qui est des financements de bailleurs de fonds, le gouvernement anticipe recevoir VT 7.122,7 millions sous forme de subventions de ses partenaires au développement et débloquent l'équivalent de VT 7.845,5 millions au titre de prêts extérieurs pour financer de gros projets d'infrastructure publics, dont la phase II des routes de Sud Tanna et de Malekula, le projet de route de Sud Santo, le projet de reconstruction et d'amélioration de l'infrastructure, le projet d'investissement dans l'aviation, le projet de transport maritime inter-îles du Vanuatu et les projets de reconstruction des routes après le Cyclone Pam.

Les rentrées prévisionnelles dans les caisses de l'Etat (financements de donateurs compris) s'élèvent au total à VT 33.124,0 millions qui serviront à financer les dépenses du gouvernement (financements de donateurs compris) qui s'élèvent au total à VT 31.261,6 millions.

### **ENCADRÉ 1 : Principales initiatives du gouvernement pour l'exercice 2019**

#### **Nouvelles propositions de projets**

- Un montant de VT 870,0 millions est affecté dans le Budget 2019 au programme des subventions aux écoles et aux frais de scolarité, au soutien du budget des bourses du gouvernement, au programme d'établissement de l'université nationale du Vanuatu et à l'amélioration de la qualité des enseignants et gestionnaires de l'EFTP.
- Un montant de VT 470,7 millions a été approuvé pour promouvoir les opportunités d'affaires, stimuler la production agricole et améliorer l'environnement pour l'investissement au Vanuatu.
  - Ces crédits seront destinés à la mécanisation pour accroître la production alimentaire dans les provinces, à soutenir le programme national de renouvellement du cheptel, la construction navale et la gestion de plantations forestières industrielles à Santo.
  - Un subside de VT 187 millions a été affecté à l'industrie du coprah.
  - Pour rehausser le tourisme, parmi les projets approuvés, il faut citer la promotion du Vanuatu sur le nouveau marché du tourisme de Melbourne et de la Tasmanie, le créneau du tourisme d'aventure et le marketing par le biais de plateformes de médias numériques.
- Un montant de VT 124,7 millions est affecté à rehausser la résilience face aux catastrophes naturelles et la gestion des ressources naturelles. Il inclut une contribution au projet d'accès à l'énergie, à la réglementation des produits pétroliers et au fonctionnement du Bureau national de gestion des catastrophes.
- Le gouvernement a affecté VT 459,3 millions pour améliorer la qualité des prestations de services dans le pays et couvrir ses impayés et ses obligations légales. Y sont inclus des montants pour soutenir les conseils de district, pour les allocations de circonscription, les élections municipales de Luganville et provinciales de SANMA, le paiement d'allocations de logement et familiales prescrites aux fonctionnaires et aussi pour régler des écarts éventuels du CRTE restés en souffrance.

## Dépenses

- Les dépenses du gouvernement vont revenir à la normale cette année, les plus grosses dépenses concernent des domaines essentiels de la politique, notamment le maintien des engagements à l'égard des dépenses du Conseil de révision des traitements de l'Etat ainsi que les subventions aux frais de scolarité pour les années 7 et 8.
- Le paiement d'intérêts va aussi diminuer au cours de cet exercice financier, suite au remboursement de prêts au 2e trimestre de 2018. Ceci cadre avec l'engagement pris par le gouvernement à gérer ses dépenses avec prudence à moyen terme.

## Recettes

- Le gouvernement va maintenir l'augmentation de la TVA à 15% pour couvrir les grands engagements budgétaires et faire progresser la prestation de services au cours de l'exercice 2019. La TVA est une taxe à la consommation, ce sont donc les consommateurs qui l'assument au final.
- De plus, en 2019 le gouvernement anticipe une hausse de recettes du Bureau de la Citoyenneté, ce qui relèvera les recettes prévisionnelles de 2019.

Le Conseil des Ministres (CDM) a approuvé l'introduction d'un impôt sur le revenu à terme, mais a demandé qu'un certain nombre de réformes économiques fondamentales soit mis en œuvre pour réduire les dépenses des pouvoirs publics et le gaspillage.

## 3 Actualisation économique et perspectives à moyen terme

### 3.1 Perspectives économiques dans le monde (PEM)

D'après les perspectives économiques dans le monde du mois d'octobre 2018 publiées par le Fonds Monétaire International (FMI), la croissance mondiale devrait rester stable à 3,7 pour cent en 2018-19. Les prévisions actuelles de croissance dans le monde ont diminué de 0,2 point de pourcentage par rapport à celles des PEM du mois d'avril, en raison d'une croissance affaiblie dans certaines économies avancées en 2018, de tensions commerciales entre des grandes puissances économiques et des perspectives moins positives dans certains marchés émergents importants et des pays en développement. Pour le moment, la croissance dans la zone Euro est escomptée être de 2,0 pour cent en 2018 et 1,9 pour cent en 2019, assortie d'une croissance décevante dans le Royaume Uni suite à un recul des exportations causées par des perturbations dues aux intempéries et des tensions commerciales liées au Brexit. En revanche, l'économie des Etats-Unis devrait maintenir une croissance stable à 2,9 pour cent en 2018 et 2,5 pour cent en 2019, soutenue par la perception du secteur privé et les retombées du stimulus fiscal considérable apporté par le gouvernement à l'économie en début d'année dans le cadre de la reconstruction associée à des catastrophes (inondations). Une croissance stable est signalée pour la première moitié de 2018 sur les marchés émergents et dans les économies en développement, notamment en Asie, appuyée par une demande ferme dans cette région et une reprise de l'économie en Inde. La croissance de l'économie chinoise reste modérée en réaction au resserrement des marchés de l'immobilier et des conditions d'établissements financiers qui ne sont pas des banques. La croissance dans les marchés émergents et les économies en développement devrait atteindre 4,7 pour cent à la fois en 2018 et en 2019.



L'impact de la hausse des prix des produits de base contribue à une hausse de la croissance, surtout dans les principaux pays exportateurs de pétrole, ce qui renfloue les revenus disponibles. Le commerce et l'investissement dans les économies avancées vont probablement ralentir en 2018-19, tandis que l'investissement dans les marchés émergents devrait continuer de progresser solidement au cours des cinq prochaines années au rythme de 5,5 pour cent en moyenne par an. Les retombées du stimulus fiscal aux Etats-Unis vont probablement stimuler la demande mondiale, appuyée par un rééquilibrage de la croissance en Chine et des prises de position adaptées en termes de politique monétaire dans les principales économies de marché émergentes. De manière générale, les conditions financières dans le monde sont favorables à la croissance, mais pourraient se resserrer progressivement au cours de la période 2018-19. Les perspectives concernant l'inflation reflètent généralement la hausse récente des prix des produits de base ; une augmentation des prix de 2,0 pour cent est anticipée tant dans les économies avancées que dans les économies émergentes en 2018, avec une inflation, facteur de confiance pour les entreprises, devant rester prévisionnellement modérée à moyen terme.

La balance des risques est inclinée vers le bas suite au resserrement des conditions financières dans les principales économies, au coût croissance du commerce, à une faible mise en œuvre des réformes recommandées précédemment et à un ralentissement de la cadence de croissance. La croissance dans le monde devrait, selon les prévisions, se maintenir à 3,7 pour cent jusqu'en 2020, grâce à une reprise de la croissance dans les marchés émergents et les économies en développement.

**Tableau 1 - Tendances de la croissance économique dans le monde (variation annuelle en pourcentage)**

	Réelle 2017	Estimée 2018	Prévisionnelle 2019
<b>Production mondiale</b>	<b>3,7</b>	<b>3,7</b>	<b>3,7</b>
<b>Economies avancées</b>	<b>2,3</b>	<b>2,4</b>	<b>2,1</b>
Etats Unis d'Amérique	2,2	2,9	2,5
Zone Euro	2,4	2,0	1,9
Japon	1,7	1,1	0,9
Autres économies avancées	2,8	2,8	2,5
<b>Economies émergentes et en voie de développement</b>	<b>4,7</b>	<b>4,7</b>	<b>4,7</b>
Chine	6,9	6,6	6,2
Inde	6,7	7,3	7,4

Source : Fonds Monétaire International, octobre 2018

## 3.2 Perspectives économiques au Vanuatu (PEV)

Selon les prévisions, la croissance économique réelle (production intérieure) du Vanuatu serait de 3,4 pour cent en 2018 et de 3,6 pour cent en 2019 et devrait généralement se maintenir à moyen terme. La production totale en 2019 serait fortement entraînée par le secteur industriel avec un taux de croissance attendu de 10,7 pour cent, suivi de l'agriculture, de la pêche et de la sylviculture, avec un taux de croissance prévisionnel de 3,1 pour cent ; et le secteur des services connaîtrait une expansion de 2,6 pour cent. La situation dans le secteur industriel va dépendre, en grande partie, de ce que la mise en œuvre des projets respecte l'échéancier convenu, car de nouveaux retards pour contrarier les prévisions de croissance.

Le secteur agricole continue d'être exposé à des chocs externes résultant des prix et à des perturbations dues aux conditions météorologiques. Le subside du gouvernement au coprah devrait encourager la production de coprah, bien que la pérennité du programme reste un défi. Le nombre de touristes à l'arrivée se maintient fermement, stimulant des services liés au tourisme comme les hôtels et les restaurants, les télécommunications, l'immobilier, le transport et le commerce de détail. Les programmes d'investissement du gouvernement dans l'infrastructure, en cours et achevés, devraient avoir des retombées positives sur ce secteur à moyen terme.

Le taux d'inflation d'une année à l'autre est monté à 2,3 pour cent au deuxième trimestre de 2018, entraîné principalement par le prix des produits alimentaires sur le marché local, les articles ménagers et le mobilier. Les fluctuations des prix à l'avenir vont dépendre des changements de la politique gouvernementale en matière de droits, de charges et de taxes. Les principaux indicateurs monétaires se sont renforcés au cours de la première moitié de 2018, traduisant une amplification de la masse monétaire de 14,2 pour cent sur l'année jusqu'en août 2018. Les avoirs nets étrangers ont maintenu leur courbe ascendante depuis la période post-Pam, avec une croissance solide de 24,0 pour cent sur l'année. Après être resté stable ces deux dernières années, le crédit intérieur s'est progressivement amélioré durant la première moitié de 2018. Cela vient de la meilleure situation de crédit nette du gouvernement suite à l'augmentation de la masse salariale dans le secteur public au début de l'année et à l'adoption d'une loi de finances complémentaires en juin 2018. Le compte de capital affiche de bons résultats grâce à l'appui financier considérable apporté à des projets par des donateurs au cours de la première moitié de 2018.

**Tableau 2 - PIB à prix constants par industrie (variation annuelle en pourcentage)**

Evolution du PIB à prix constants par industrie (2006 année de référence), VT Million	Réelle	Estimée	Prévisionnelle			
	2016	2017	2018	2019	2020	2021
Agriculture, Pêche et Sylviculture	5,1	5,1	2,1	3,1	3,1	3,4
Industrie	4,2	9,4	7,0	10,7	7,2	3,7
Services	2,9	4,0	3,2	2,6	2,3	2,2
Produit intérieur brut (PIB), Total	3,5	4,4	3,4	3,6	3,0	2,6

Sources : Bureau national de la Statistique et estimations et pronostics du comité macroéconomique

### 3.3 Offre totale

#### 3.3.1 Agriculture, Sylviculture et Pêche

On s'attend à ce que la croissance dans le secteur de l'agriculture, de la sylviculture et de la pêche reste constante dans les années à venir. Bien que la production dépende de divers facteurs difficiles à prédire tels que prix des produits de base à l'exportation, conditions météorologiques et débouchés sur les marchés, on pense que ce secteur enregistrera une croissance de 2,1 pour cent en 2018, pour se maintenir à plus de 3,0 pour cent à moyen terme. L'exposition du pays aux changements climatiques et aux catastrophes naturelles continue d'être une menace pour la production, ce qui touche directement les revenus de plus de 75 pour cent de la population. Une résilience bâtie sur des fondamentaux économiques forts et équilibrés est essentielle pour s'assurer que les efforts de développement sont inclusifs et durables.

Les cultures maraîchères et vivrières, y compris kava et coprah, sont les principaux moteurs de croissance dans le secteur agricole. On s'attend à ce que la production de coprah diminue de 8,5 pour cent en 2018, après une croissance de 2,0 pour cent en 2017. Cette diminution résulte surtout de la baisse des prix moyens mondiaux à l'exportation et cette tendance va probablement perdurer encore quelque temps d'après les PEM du FMI pour 2018. Le gouvernement a introduit un subside de VT 187 millions aux acheteurs de coprah, ce qui devrait encourager la production, et par conséquent, devrait relever les revenus disponibles des agriculteurs. De ce fait, la croissance en termes de production de coprah resterait au-dessus de 1,0 pour cent à moyen terme.

La production de kava va probablement enregistrer une croissance de 8,0 pour cent en 2018, après 22,0 pour cent en 2017 (d'après les indicateurs partiels). Les bons résultats de ce produit de base viennent d'une forte demande intérieure et un prix élevé et stable à l'exportation, ce qui motive les producteurs de kava. La production accrue de kava, favorisée par les cours du marché, a atténué le risque d'une baisse des revenus disponibles des ménages, ce qui pourrait nuire pour la demande totale.

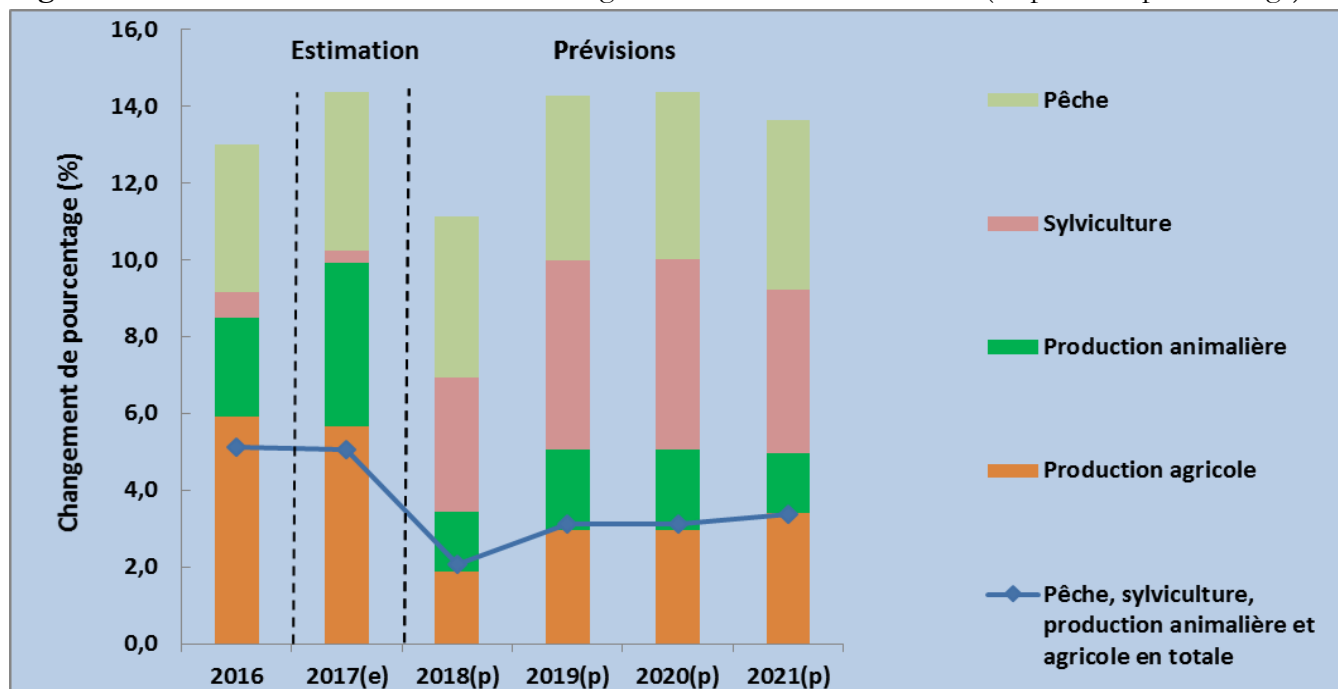
L'inconvénient, c'est qu'on attend une baisse de la production de cacao pour la deuxième année de suite, avec une diminution de 5,0 pour cent en 2018 après une chute estimée à 10,0 pour cent en 2017. La baisse de la production résulte du passage du cyclone Dona en 2017 et de Hola au début de 2018. Ces deux cyclones ont causé énormément de dégâts aux plantations de cacao, notamment à Malekula, Malo et Epi. La société Vanuatu Cocoa Product, qui gère à présent la plantation de Lambubu, s'attend à ce que la production diminue de moitié en 2018 à cause de ces deux cyclones.

La production animale, essentiellement de la viande bovine, devrait croître tout juste de 1,6 pour cent en 2018, bien que les prix à l'exportation soient restés stables. La faible production en 2018 est attribuable en majeure partie à la baisse de production à Santo, et ce en dépit du programme de renouvellement du cheptel mené par le gouvernement ces dernières années. Ce programme vise à relever le nombre des têtes de bétail au Vanuatu, mais le suivi et la gestion de cette politique en vue d'atteindre 500.000 têtes d'ici 2025 présentent bien des défis. Ce secteur est en outre confronté à une faible participation des petits exploitants, en raison de la diversification vers d'autres cultures de rapport et de ce que de plus en plus de terres agricoles sont transformées en biens immobiliers. Tous ces facteurs menacent l'expansion de l'industrie. On estime que le secteur croîtrait de 2,1 pour cent en moyenne au cours de la période des prévisions.

Pour ce qui est du secteur sylvicole, la production de bois devrait croître de 3,5 pour cent en 2018 et, selon les prévisions, elle pourrait atteindre 4,7 pour cent de croissance en moyenne à moyen terme. L'industrie reste de petite taille car la production de bois à des fins agricoles ne cible que des créneaux sur les marchés, surtout en Nouvelle-Calédonie et au Japon. Vanuatu continue d'être un net importateur de bois, avec une demande croissante de la part du secteur du bâtiment et du secteur de l'immobilier.

Le gouvernement, par l'intermédiaire du Service des Pêches et des Coopératives, souhaite augmenter la production de poisson en apportant un soutien aux pêcheurs locaux et aux coopératives dans tout l'archipel, sous forme d'attirail de pêche, de bateaux et de congélateurs solaires. Ce programme bénéficie de l'appui de partenaires au développement, dont JICA (Japon), DFAT (Australie) et la FAO. Des marchés au poisson commencent à s'établir dans les grands centres économiques en vue de réduire la pénurie de poisson un peu partout dans le pays. Grâce à ce soutien, on s'attend à ce que la pêche connaisse une croissance de plus de 8,0 pour cent à moyen terme.

**Figure 1 :** Contribution des sous-secteurs de l'agriculture à la croissance réelle (en point de pourcentage)



Sources : Bureau national de la Statistique et estimations et pronostics du comité macroéconomique

### 3.3.2 Industrie

Le secteur industriel continue d'afficher une croissance positive, estimée à 7,0 pour cent en 2018. Il est entraîné principalement par la construction, qui, à elle seule, est estimée croître de 9,4 pour cent en 2018. Cette croissance est favorisée par les projets d'investissement du gouvernement et les programmes de reconstruction post-Pam encore en cours, et stimulée par des investissements dans le secteur privé.

Sur le moyen terme, le gouvernement va continuer de s'occuper d'améliorer l'infrastructure, surtout par le développement de routes dans des zones de grande activité économique dans le pays. Ainsi, on escompte une croissance du secteur de la construction de 15,8 pour cent en 2019, de 9,5 pour cent en 2020 et de 3,9 pour cent en 2021. Tout retard dans la réalisation aura évidemment un impact sur ces prévisions de croissance.

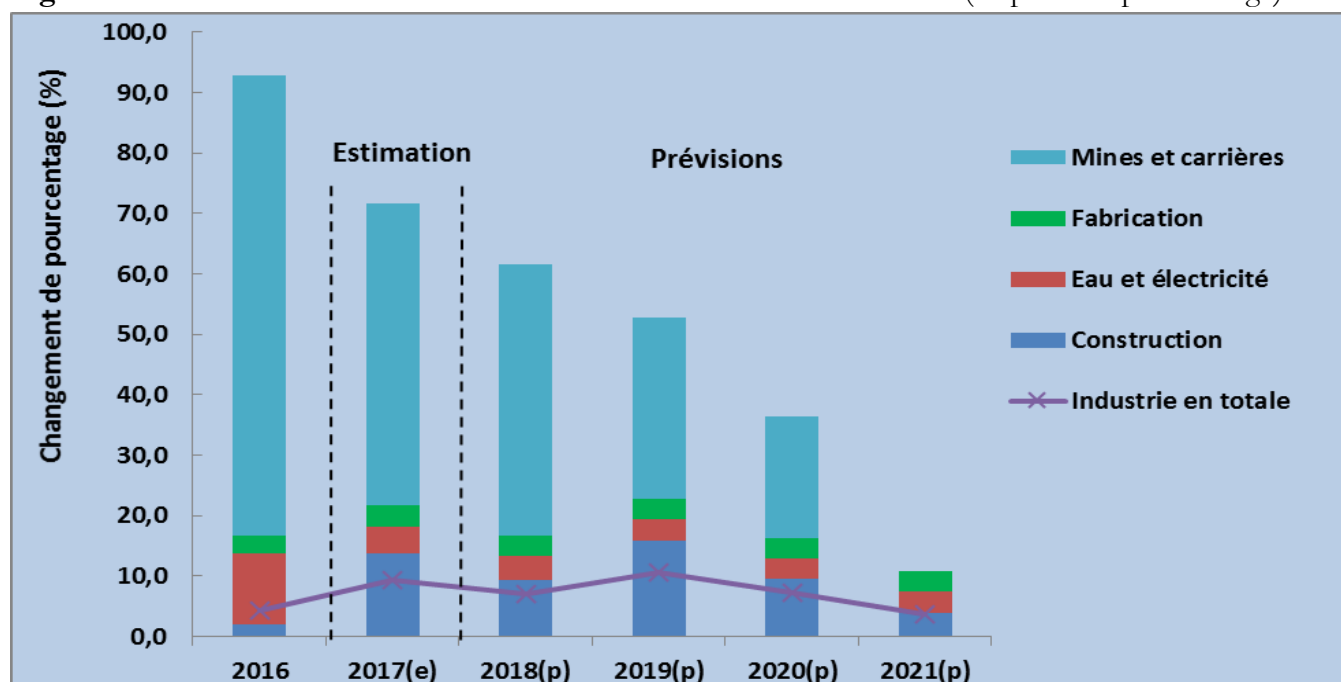
Dans le cadre du budget de l'exercice 2019, le gouvernement et des partenaires au développement se sont accordés pour financer des projets liés à l'infrastructure comme la Phase II des routes de Sud Tanna et de Malekula, des travaux supplémentaires de reconstruction de routes post-Pam, le projet d'investissement dans l'aviation, le projet d'hydro-électricité à Brenwei, la Phase II du programme de soutien au secteur des transports et le projet de transport maritime inter-îles. La valeur totale de tous ces projets s'élève à plus de VT 9 milliards.

D'autres projets qui seront entrepris dans un proche avenir sont la route de Sud Santo et les routes de Pentecôte, pour une valeur totale conjuguée de plus de VT 10 milliards. Par ailleurs, les projets actuellement en cours, comme le projet de développement urbain de Port-Vila, la Phase II de R4D et la mise à niveau de l'aéroport de Bauerfield, sont évalués à plus de VT 10 milliards. La valeur totale de tous les projets prévus d'être réalisés au cours des quatre prochaines années s'élève ainsi à plus de VT 30 milliards.

Le secteur de la fabrication devrait, selon les prévisions, croître de 3,3 pour cent en 2018, puis de 3,4 pour cent en 2020 et 2021, avec d'autres politiques gouvernementales devant soutenir le développement dans ce secteur. Les fabricants existants continuent d'être confrontés à la concurrence d'autres pays du Groupe de Fer de Lance Mélanésien (GFLM) et du reste du monde, suite à l'adhésion à l'OMC et à l'accord de commerce du GFLM.

Le secteur de l'eau et de l'électricité est pressenti croître de 4,0 pour cent en 2018 et de 3,5 pour cent dans les deux années suivantes. Les entreprises de services publics au Vanuatu comme Unelco et Vui continuent d'étendre leurs services à des régions isolées et l'Office de réglementation des services publics (ORSP) aide le gouvernement à gérer la concurrence dans ce secteur. Les prochains projets d'hydroélectricité à Talise (Maewo) et à Brenwei (nord-ouest Malekula), devraient stimuler la production d'électricité basée sur des sources renouvelables, améliorer les conditions de vie de la population rurale à Maewo et Malekula et créer un environnement propice à l'investissement.

**Figure 2 : Contribution des sous-secteurs de l'industrie à la croissance réelle (en point de pourcentage)**



Sources : Bureau national de la Statistique et estimations et pronostics du comité macroéconomique

### 3.3.3 Services

Le secteur des services, entraîné principalement par des services en lien avec le tourisme, devrait maintenir une croissance positive de 3,2 pour cent en 2018. Selon les prévisions, elle devrait rester positive avec 2,6 pour cent en 2019, 2,3 pour cent en 2020 et 2,2 pour cent en 2021. Parmi les sous-secteurs, on s'attend à ce que l'administration publique s'amplifie de 3,1 pour cent en 2018 suite à l'augmentation des dépenses pour couvrir le paiement des indemnités d'ancienneté et l'application des décisions du CRTE en 2018, ainsi que les interventions humanitaires dans le cadre de la catastrophe volcanique à Ambae. L'administration publique devrait connaître une croissance de 2,6 pour cent en 2019 et 2,2 pour cent en 2020.

Sous la poussée des prix élevés des produits de base, le commerce de détail devrait atteindre une croissance de 2,5 pour cent en 2018. On s'attend à ce que ce secteur connaisse une expansion de 1,7 pour cent en moyenne à moyen terme. Selon les estimations, les services de transport progresseraient de 5,0 pour cent en 2018. Cette croissance solide est favorisée par la hausse du nombre de visiteurs au cours des deux années et par l'achèvement de la première phase des projets de routes à Sud Tanna et Malekula et des quais de Luganville et de Port-Vila.

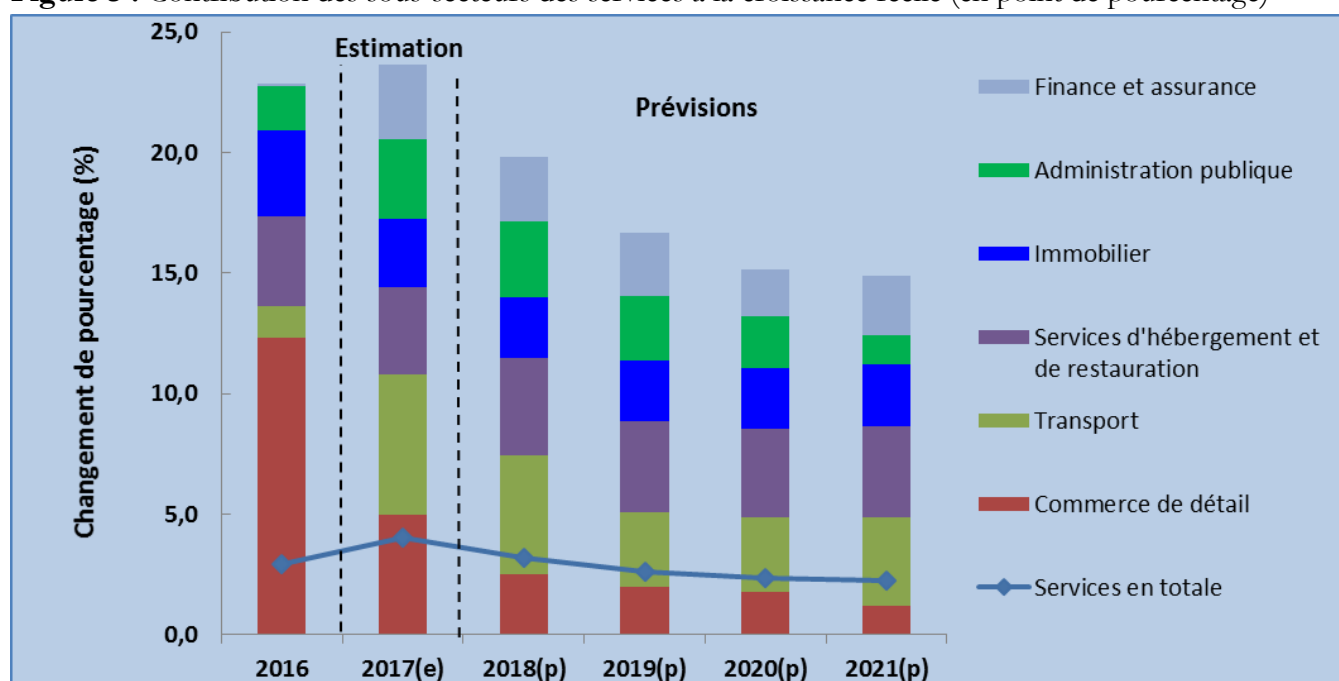
L'évolution dans le secteur de l'immobilier indique une reprise du marché après la dernière pointe il y a 3 ans. Les activités non commerciales se multiplient, avec des ventes croissantes de terrains à Santo résultant de l'arrivée de gens d'Ambae et une hausse des activités de vente au détail. Le secteur des télécommunications a connu une forte croissance au cours des dernières années et on s'attend à ce qu'il s'amplifie de 3,2 pour cent en 2018. Cette croissance positive résulte essentiellement d'une augmentation de la consommation avec le nombre croissant de touristes et une expansion de la couverture des réseaux, assortie d'une baisse des appareils portables manuels. Le secteur devrait réaliser une croissance de 2,9 pour cent en moyenne à moyen terme.

Concernant les visiteurs à l'arrivée entre janvier et juin 2018, les chiffres montrent une augmentation de 12,0 pour cent par rapport à l'exercice antérieur, les vacanciers augmentaient de 17,0 pour cent. Bien que la majorité des visiteurs se concentre sur Efaté, des taux d'occupation élevés (bon indicateur des arrivées par avion) à Tanna, Malekula et Santo indiquent que le tourisme à destination de ces îles a augmenté cette année par rapport à l'année dernière.

Les visiteurs à la journée ont augmenté de 26,6 pour cent au cours des six premiers mois de 2018, ce qui reflète un nombre accru de paquebots de grande capacité en escale au Vanuatu, surtout à l'îlot Mystère et Port-Vila. Il est prévu que les paquebots refassent escale à Wala et Laman prochainement, ce qui raviverait les activités touristiques dans ces endroits. Le nombre de paquebots faisant escale à Luganville a diminué cette année, mais on s'attend à un rebondissement dans un proche avenir avec l'achèvement du quai de Luganville, assorti de plans de développement récents pour Santo, tels le développement urbain de Luganville et la route de Sud Santo.

La vision et les efforts conjoints d'Air Vanuatu, d'Airports Vanuatu Ltd (AVL) et de l'Office du Tourisme de Vanuatu (OTV) devraient conduire à l'introduction de deux (2) appareils Embraer E2-190 en 2019, profitant de l'expansion qui se déroule à présent à l'aéroport de Bauerfield sous la direction d'AVL. Ils seront stimulés par l'introduction de nouveaux vols à destination de Melbourne en 2019 et peut-être Christchurch en Nouvelle-Zélande. D'autres vols devraient venir s'y ajouter et engendrer encore davantage de visiteurs au Vanuatu. Le plan stratégique décennal d'Air Vanuatu vise à introduire de nouveaux avions pour renforcer son parc. A l'avenir, on s'attend à ce que le nombre de visiteurs par avion se multiplie, ce qui stimulera des activités économiques dans d'autres secteurs, dont l'agriculture et l'industrie.

**Figure 3 : Contribution des sous-secteurs des services à la croissance réelle (en point de pourcentage)**



**Sources :** Bureau national de la Statistique et estimations et pronostics du comité macroéconomique

### 3.4. Inflation

Le taux d'inflation global au Vanuatu reste dans la fourchette ciblée par la Banque de Réserve de Vanuatu (BRV) entre zéro et quatre pour cent. Sur l'année, l'inflation se situait à 2,3 pour cent au deuxième trimestre de 2018 après être montée à 3,2 pour cent au cours du premier trimestre. Le taux d'inflation à la fin de l'année devrait, selon les prévisions, rester faible et stable. Il a été entraîné principalement par l'impact exceptionnel de la hausse de la taxe sur la valeur ajoutée (TVA) de 12,5% à 15% à compter de janvier 2018, ainsi que par l'impact de la hausse des salaires des fonctionnaires sur demande. Une augmentation du prix des tubercules, des fruits et des légumes a aussi entraîné une hausse des prix des produits alimentaires locaux suite à un déséquilibre entre l'offre et la demande, et le prix des articles ménagers est monté du fait de la hausse des prix des meubles de maison. Les prix des transports et des services publics ont augmenté, suite à une augmentation de 41 pour cent sur l'année des cours mondiaux du pétrole qui ont atteint US\$68 le baril au deuxième trimestre de 2018. Les transports ont augmenté encore plus, en raison du coût plus élevé pour l'achat et la location de véhicules et des billets d'avion internationaux. La hausse des prix a été compensée par une réduction de 11 pour cent des frais d'éducation du fait de la subvention des frais de scolarité par le gouvernement dans les établissements d'Etat préscolaires, primaires et secondaires entrée en vigueur en janvier 2018.

Sur l'année, le taux d'inflation global est estimé aux alentours de 2,5 pour cent en 2018 et 2019 et aux alentours de 2 pour cent en 2020, confortablement dans la fourchette de la BRV. Le risque de hausse en termes de prévisions d'inflation à moyen terme inclut une escalade des prix du carburant. Le système de change fixe au Vanuatu continuera d'ancrer l'inflation et les perspectives d'inflation à moyen terme, en dépit de l'appréciation du dollar US récemment causant une hausse du coût des importations. En revanche, le prix des produits de base importés a commencé à fléchir et quand quelques activités de construction liées aux projets d'infrastructure en cours financés par des donateurs seront finies, la demande pourrait affaiblir, qui pourrait amener une réduction de l'écart positif de production, atténuant ainsi les pressions inflationnistes.

### **3.5. Evolution dans le secteur monétaire**

Les conditions monétaires se sont améliorées de janvier à août 2018, ce qui reflète une croissance de la masse monétaire de 14,2 pour cent au cours des huit premiers mois de l'année, plus élevée que les 11,0 pour cent relevés sur l'année jusqu'en août 2017. La croissance de la masse monétaire a été induite à la fois par les avoirs étrangers et par le crédit intérieur, contrairement aux trois dernières années, où elle fut essentiellement entraînée par les avoirs nets étrangers uniquement. Bien que le crédit intérieur ait gagné de la vitesse au cours de cette période, la croissance économique a été entraînée principalement par la consommation des pouvoirs publics et des particuliers, dont l'évolution du crédit intérieur ne signifie pas nécessairement une croissance des activités économiques.

Les avoirs nets étrangers (ANE) ont continué de grossir pendant la période post-Pam. La grande majorité de ces réserves de devises étrangères a été affectée aux projets de reconstruction post-Pam qui sont encore en cours et aussi à d'autres projets d'infrastructure du gouvernement. De plus, les rentrées provenant du tourisme, des envois de fonds, de l'investissement direct étranger et des services gouvernementaux viennent s'ajouter aux réserves de devises étrangères déjà élevées dans l'économie intérieure. De ce fait, les ANE ont affiché une forte croissance de 24,0 pour cent sur l'année jusqu'en août 2018.

Etant restée constamment faible au cours des deux dernières années, la croissance du crédit intérieur a repris progressivement durant les huit premiers mois de 2018, essentiellement grâce à l'amélioration de la situation de crédit nette du gouvernement et à des prêts consentis à d'autres secteurs résidents. L'amélioration de la situation de crédit nette du gouvernement eu égard au système bancaire reflète l'augmentation de la masse salariale au début de l'année et l'adoption d'une loi de finances complémentaire en milieu d'année.

En ce qui concerne le crédit au secteur privé, la croissance annuelle jusqu'en août 2018 s'explique surtout par des prêts consentis aux secteurs des autres résidents, comprenant des crédits au logement et des crédits fonciers, ainsi que des prêts personnels. Les crédits consentis aux entreprises ont continué de marquer un recul sur l'année jusqu'en août 2018, indiquant un manque de demande pour des projets bancables, de gros prêts défaillants et d'autres problèmes d'ordre structurel. Cette tendance implique que, sur l'année jusqu'en août 2018, l'économie intérieure a été en majeure partie entraînée par la consommation et l'investissement public. En dépit d'une faible croissance persistante du crédit aux entreprises, les banques commerciales ont maintenu des positions de capitalisation et de liquidité bien au-dessus de leurs impératifs réglementaires minimums.

La monnaie de réserve (M0) s'est amplifiée de 19,8 pour cent sur l'année jusqu'en août 2018, à un rythme plus ralenti que les 32,2 pour cent relevés pour la même période en 2017. Ce ralentissement reflète le léger resserrement de la politique monétaire de la BRV au premier trimestre de 2018, avec une légère hausse du ratio du dépôt de réserve légale (DRL) et une augmentation du volume de bons de la BRV émis sur le marché ouvert. Le niveau des liquidités excédentaires reste par contre élevé jusqu'à ce jour.

### **3.6. Balance des paiements**

A la fin du mois d'août, la balance des paiements (BDP) globale affichait un excédent, après un déficit à la fin juin. C'est principalement attribuable aux rentrées d'argent en rapport avec le compte des services du



gouvernement. L'essor sur les comptes des services et des recettes a contrebalancé l'augmentation des importations de marchandises au cours du trimestre, conduisant à un excédent en compte courant. Le compte de capitaux a donné de bons résultats en comparaison de trimestres antérieurs, grâce à des financements considérables pour des projets de la part de donateurs au cours de la période. Le compte financier affiche une réduction du passif sensiblement plus élevée que de l'actif.

Compte tenu de l'évolution susdite, les réserves officielles correspondent à 11 mois de couverture des importations à fin août, ce qui est bien supérieur au seuil de 4 mois. Cela permet de financer 7,2 mois d'importations de biens et de services.

Les perspectives à court et moyen terme pour la BDP restent positives. On s'attend à ce que les importations remontent dans les derniers mois de 2018, principalement en raison des projets d'infrastructure en cours et des tendances saisonnières. Les services gouvernementaux continuent de produire de bons résultats, ce qui permet d'atténuer toute pression éventuelle causée par les importations et le remboursement des dettes. De manière générale, selon les prévisions, les réserves de devises étrangères devraient rester supérieures aux 4 mois ciblés par la banque à moyen terme, de 2018 à 2023.

### **3.7. Evolution des taux de change**

L'évolution du taux de change du Vatu par rapport aux principales monnaies a reflété l'évolution de la conjoncture et des conditions financières chez les principaux partenaires commerciaux du Vanuatu. Le Vatu s'est apprécié par rapport au dollar australien et néo-zélandais, mais s'est déprécié par rapport au dollar US sur la fin septembre. La croissance économique dans le monde semble avoir perdu son élan au troisième trimestre, alors que l'on s'attend à ce que l'économie américaine s'amplifie à une cadence robuste au cours de cette période. Le marché de l'emploi et l'inflation aux USA ont continué de se renforcer, on peut donc s'attendre à une troisième hausse consécutive des taux d'intérêt en décembre. Dans la zone Euro, on pense que la croissance s'est légèrement ralentie au troisième trimestre en raison d'un environnement extérieur moins propice et d'une perception économique plus négative.

En Australie, l'économie a continué à bien se porter au troisième trimestre, bien que la cadence de son expansion se soit probablement ralentie comparé à l'essor de la première moitié de l'année. En Nouvelle-Zélande, une croissance plus élevée qu'escomptée au deuxième trimestre devrait se poursuivre au troisième trimestre. La hausse des prix du carburant, qui est susceptible de rogner le pouvoir d'achat des ménages et d'accroître la facture d'importation, pèse sur les perspectives à court terme. Néanmoins, on s'attend tout de même à ce que les faibles taux d'intérêt soutiennent la croissance économique. A la lumière de ces évolutions, la BRV continue de gérer prudemment les taux de change de façon à maintenir la stabilité du Vatu au fil du temps.

## **4. Actualisation fiscale et prévisions**

### **4.1 Balance budgétaire**

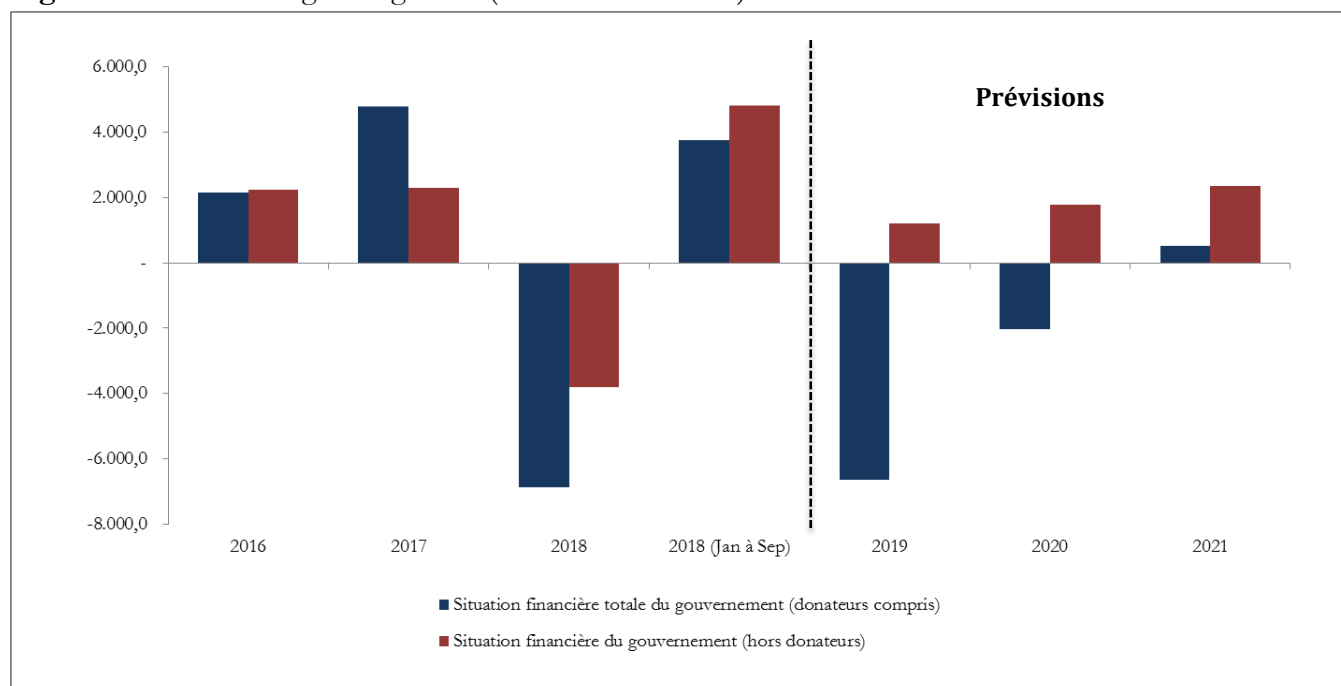
En 2019, le gouvernement (financement de donateur exclu) compte dégager un excédent fiscal de VT 1.195,9 millions. La politique du gouvernement de parvenir à un budget équilibré à moyen terme et de maintenir le

financement intérieur net à zéro est en place depuis 1998. Le gouvernement a donc prévu au budget d'utiliser l'excédent pour rembourser des emprunts extérieurs à hauteur de VT 1.195,9 millions en 2019.

Les chiffres du budget révisés<sup>4</sup> pour l'exercice 2018 en cours affichent un déficit fiscal de VT 4.135,4 millions. Cela s'explique en majeure partie par la loi de finances complémentaire<sup>5</sup> adoptée en 2018 portant sur VT 5.723,6 millions pour rectifier des anomalies associées au CRTE, pour réinstaller le paiement d'allocations de logement et familiales, pour remboursement des emprunts extérieurs, financer des projets d'infrastructure et le programme boursier de l'Etat. De plus, une affectation permanente de VT 532,0 millions a été attribuée à des programmes de secours en cas de situation critique. Cela amène les crédits permanents et complémentaires à VT 6.255,6 millions au total. Toutefois, les données financières analysées à fin septembre 2018<sup>6</sup> indiquent un excédent fiscal pour l'exercice. Cela s'explique par une excellente perception de recettes provenant du programme de citoyenneté et de l'augmentation de la TVA entrée en vigueur en janvier 2018 qui devraient servir à financer l'augmentation des dépenses associées à la loi de finances complémentaire adoptée en 2018.

Pour passer à l'exercice 2019, le budget, conjuguant financement de l'Etat et financement de donateurs, est pressenti accuser un déficit fiscal de VT 6.649,6 millions au total, lequel sera financé par le déblocage d'un emprunt net de VT 6.649,6 millions.

**Figure 4 - Balance budgétaire globale (en millions de Vatu)**



**Source :** Ministère des Finances et de la Gestion économique

<sup>4</sup> Seules les dépenses approuvées par le Parlement et les affectations permanentes servent à réviser les chiffres budgétaires en milieu d'année. Les chiffres des recettes ne sont pas révisés par rapport à la perception réelle de milieu de l'année. Cela implique que les chiffres pour 2018 indiquent un déficit en raison de la révision à la hausse des dépenses après adoption de la loi de finances complémentaire. Toutefois, la balance réelle enregistrée aboutit tout de même à un excédent grâce à une assez bonne perception de recette et parce qu'une fraction seulement des crédits complémentaires est effectivement dépensée durant le même exercice financier.

<sup>5</sup> Voir détails dans l'encadré 2.

<sup>6</sup> Les chiffres réels concernant les données financières de janvier à septembre 2018 apparaissent dans la colonne 4 du Tableau 6.

A moyen terme, le gouvernement escompte dégager un excédent sur sa balance fiscale, en raison des bonnes recettes prévisionnelles soutenues par une législation fiscale moderne et une meilleure administration de la Douane. Les prévisions de croissance positive pour 2020-2021, entraînée principalement par les secteurs de l'industrie et des services, devraient permettre d'engendrer des excédents à moyen terme. Dans l'intervalle, le gouvernement continuera d'étudier de nouvelles initiatives de recettes et de mettre en œuvre des mesures de contrôle des dépenses pour s'assurer qu'une discipline financière est respectée à moyen terme.

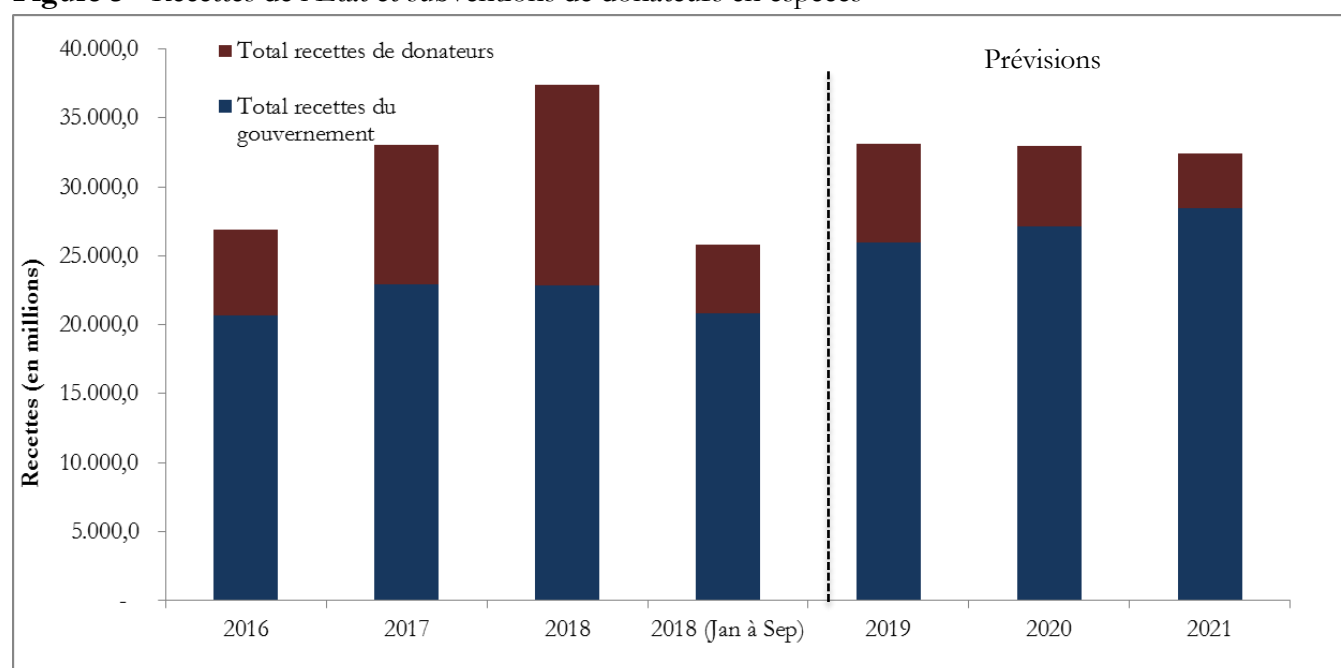
## 4.2 Recettes en 2018 (de janvier à septembre)

Au cours des neuf premiers mois de 2018, le gouvernement (hors financement des donateurs) a perçu au total VT 20.791,6 millions au titre des recettes, soit 23,1 pour cent de plus qu'au cours de la même période en 2017 (VT 16.890,1 millions).

La perception des taxes continue de dominer les catégories de recettes de l'Etat, rentrant VT 13.307,2 millions à la fin septembre 2018. La TVA, principale rentrée de recettes pour l'Etat, représente 38,3 pour cent du total des recettes prévisionnelles et a rapporté VT 6.055,5 millions au cours des neuf premiers mois de 2018. Cela correspond à 69,3 pour cent de sa cible budgétaire (VT 8.744,2 millions).

Les taxes sur le commerce international et les transactions internationales, composées de droits de douane à l'importation et l'exportation, constituent la deuxième source la plus importante de recettes et devaient rentrer 16,3 pour cent des recettes prévisionnelles totales de l'Etat. Au cours des neuf premiers mois, les recettes perçues pour ce poste s'élèvent à VT 2.605,7 millions, soit 69,9 pour cent de sa cible budgétaire (VT 3.729,5 millions). Cela correspond à 7,2 pour cent de plus que les VT 2.431,0 millions perçus au cours des neuf premiers mois de 2017. Une autre grande source de recettes pour l'Etat est l'accise, comptant pour 11,5 pour cent des recettes prévisionnelles en 2018. Au cours des neufs premier mois, VT 1.989,0 millions ont été perçus.

**Figure 5 - Recettes de l'Etat et subventions de donateurs en espèces**



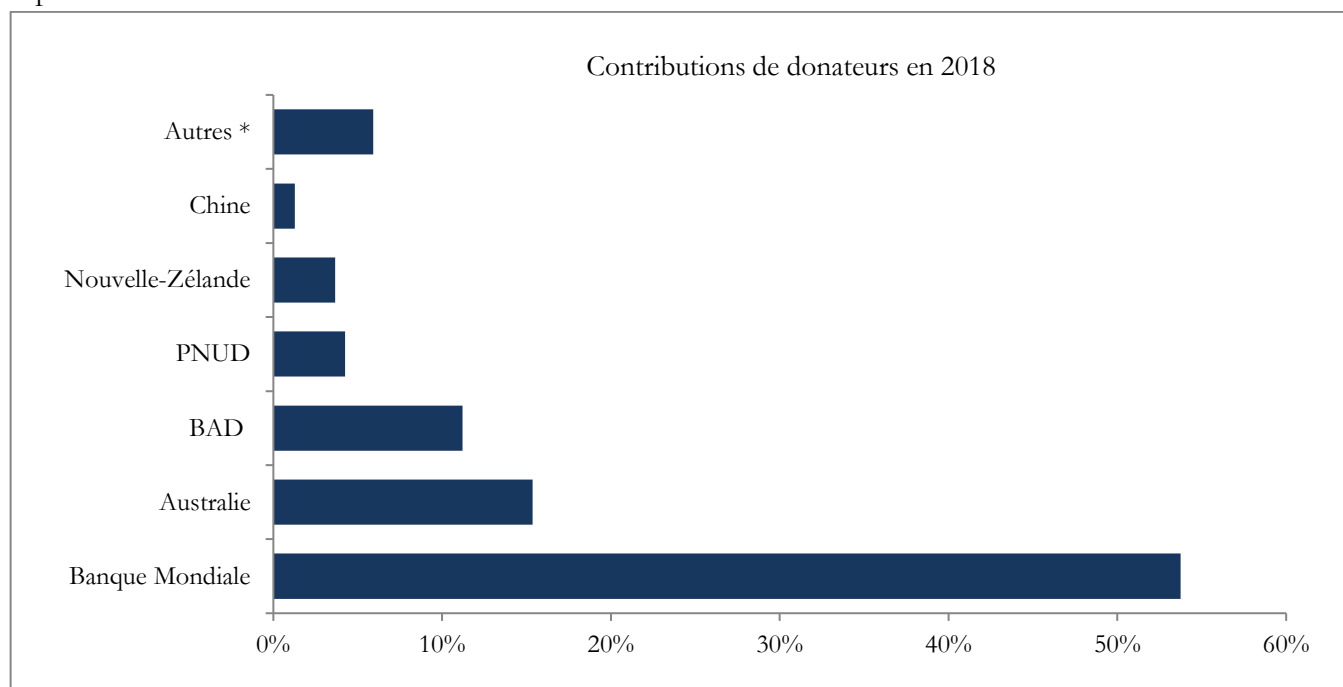
Source : Ministère des Finances et de la Gestion économique

Les taxes sur l'immobilier se sont élevées à VT 432,5 millions au total pour les neuf premiers mois de 2018. Ces taxes se composent de deux volets principaux, l'enregistrement foncier (VT 392,1 millions) et les primes foncières (VT 39,7 millions).

Les recettes diverses devaient rentrer prévisionnellement VT 4.885,9 millions, soit 21,4 pour cent du budget total des recettes d'Etat. Or, elles s'élevaient à VT 7.484,4 millions à la fin du mois de septembre, donc cette catégorie a plus que dépassé la cible budgétaire. Les recettes provenant de programmes sur la citoyenneté en sont la composante principale, à savoir le Programme de soutien au développement de Vanuatu (PSDV) et le Programme de contribution au Vanuatu (PCV), qui, collectivement, ont rentré VT 5.977,1 millions au titre des recettes jusqu'à fin septembre 2018. Cela représente 79,9 pour cent des recettes diverses perçues jusqu'à la fin du mois de septembre 2018.

En ce qui concerne le financement du développement, le gouvernement continue d'être reconnaissant à ses partenaires au développement pour le soutien financier qu'ils apportent. Jusqu'à la fin du mois de septembre, le gouvernement avait reçu VT 5.041,6 millions de ses partenaires au développement, ce qui représente 34,6 pour cent de la cible budgétaire de VT 14.582,3 millions. Les plus gros apports sont venus de la Banque Mondiale (VT 2.709,9 millions), suivie de l'Australie (VT 774,6 millions), et de la BAD (VT 565,4 millions). Leurs donations sont indiquées avec celles d'autres donateurs dans la Figure 6.

**Figure 6** - Soutien apporté par de gros partenaires d'aide au gouvernement de Vanuatu de janvier à septembre 2018



**Source :** Ministère des Finances et de la Gestion économique.

\* inclut l'Organisation des Nations unies, le Japon, la CEE, la France, l'Organisation Mondiale de la Santé, l'Inde, la Commission du Pacifique Sud et divers autres.

Cela porte donc le total des rentrées pour le gouvernement (financement de donateurs compris) à VT 25.833,2 millions, soit 69,0 pour cent de la cible budgétaire (VT 37.433,9 millions).

### 4.3 Etat prévisionnel des recettes dans le budget national intégré de l'exercice 2019

Les prévisions de recettes pour 2019 cadrent avec les prévisions économiques et le rendement des différents postes de recettes durant l'exercice en cours. Les recettes prévisionnelles de l'Etat (hors financement des donateurs) en 2019 s'élèvent à VT 26.001,3 millions, impliquant une augmentation de 13,8 pour cent par rapport à 2018 (VT 22.851,6 millions). Ces prévisions de recettes ont été révisées en fonction des prévisions de croissance nominale de l'économie, du recouvrement de recettes restées en souffrance et d'une augmentation de la perception attendue de la part du Service de la Douane et des Contributions indirectes (SDCI) et d'autres agences importantes de perception de recettes.

Pour 2019, les prévisions de recettes de fonctionnement provenant de la taxe sur les biens et services se montent à VT 14,482.4 millions, soit une augmentation de 5,2 pour cent par rapport aux VT 13.761,3 millions dans le budget de 2018. Les autres recettes (recettes diverses), deuxième grande catégorie de recettes pour l'Etat, est estimée à VT 6.813,8 millions, suivis de la taxe sur le commerce et les transactions internationales à VT 3.990,8 millions, et la taxe sur l'immobilier, estimée à VT 714,4 millions.

L'augmentation de la TVA de 12,5 à 15 pour cent à compter du 1er janvier 2018 a été une décision significative qui a contribué à une hausse des recettes perçues en 2018. Cette hausse, assortie du recouvrement de la TVA impayée, explique l'augmentation considérable des prévisions de recettes provenant des taxes sur les biens et services en 2018 et cette tendance devrait se poursuivre en 2019.

Le gouvernement, par l'intermédiaire de la cellule de politique des recettes et le SDCI, s'est occupé, avec d'autres agences concernées, de mettre au point un ensemble complet de réformes du système de perception de recettes du Vanuatu. Ces efforts de réforme incluent un réexamen des taxes en vigueur, des recettes non fiscales et de l'administration des recettes de façon à identifier les domaines où la politique fiscale, la loi et l'administration des recettes pourraient être réformées ou modernisées pour soutenir un développement économique durable. A l'issue de ces travaux, le Parlement a approuvé une nouvelle loi sur l'administration fiscale en décembre 2018, qui entrera en vigueur durant le deuxième trimestre de 2019.

Il n'y a pas de grande réforme que le gouvernement prévoit d'appliquer en termes de recettes en 2019, mais il va continuer de se focaliser sur l'amélioration de la mise en conformité avec la TVA, les droits de douane et les droits d'accise.

Pour ce qui est des recettes en souffrance, le CDM a approuvé plusieurs initiatives pour recouvrer la TVA perceptible encore impayée et continuer à renforcer la mise en conformité au sein du SDCI dans les domaines de l'accise, des droits de douane et de la TVA. A ce jour, le ministère des Finances et de la Gestion économique (MFGE) a passé par pertes et profits environ VT 3 milliards au total au titre de recettes restées en souffrance. Par ailleurs, plus de VT 130 millions de recettes non perçues par des ministères opérationnels sont à l'examen avant que le MFGE ne puisse les passer par pertes et profits. Les changements dans ce domaine sont considérables et il faudra du temps pour tout mettre au point.

Plusieurs ministères ont indiqué qu'il y avait peut-être des possibilités de relever leurs prévisions de recettes pour 2019, notamment le SDCI, le Bureau de la Citoyenneté, le Bureau des Renseignements financiers et le Service des Ports et de la Marine, entre autres. En revanche, on anticipe que, pour certains ministères et

services, les cibles de recettes resteront inchangées par rapport aux prévisions pour 2018, ou pourraient même diminuer en raison de changements dans le champ de leurs activités. Ces facteurs ont été pris en compte dans les prévisions pour 2019.

Les accords bilatéraux avec les partenaires donateurs devraient être maintenus et le soutien de donateurs se poursuivrait en 2019. Le soutien sous forme de subventions de la part de donateurs partenaire est estimé à VT 7.122,7 millions.

Les prévisions de recettes totales en 2019 (gouvernement et financement de donateurs) s'élèvent à VT 33.124,0 millions, soit une baisse de 11,5 pour cent par rapport aux VT 37.433,9 millions dans le budget 2018 en raison de contributions par subventions attendues des donateurs légèrement inférieures.

#### **4.4 Dépenses en 2018 (de janvier à septembre)**

En 2018, les dépenses du gouvernement (hors financement des donateurs) relevées jusqu'en septembre compris s'élevaient à VT 15.641,2 millions, pour un budget de VT 26.581,0 millions pour l'année. Cela représente 58,8 pour cent de la cible budgétaire de 2018 et 14,9 pour cent de plus que les VT 13.613,2 millions dépensés au cours de la même période en 2017.

La compensation des employés, le plus gros volet des dépenses du gouvernement, avait été provisionnée pour un total de VT 13.379,4 millions dans le budget de 2018, ce qui représente 50,3 pour cent du budget total des dépenses au cours de l'exercice. A fin septembre 2018, la compensation des employés s'élevait au total à VT 8.612,1 millions, soit 64,4 pour cent de la cible budgétaire pour ce poste de dépense.

Le plus gros poste de dépenses suivant est l'utilisation de biens et services, se montant prévisionnellement à 29,2 pour cent des dépenses totales du gouvernement, s'est élevé à VT 3.282,4 millions pour les neuf premiers mois de 2018. Cela correspond à 42,3 pour cent de la cible budgétaire pour ce poste (VT 7.754,4 millions) et à 6,4 pour cent de moins que les VT 3.506,3 millions enregistrés pour la même période en 2017.

La troisième grande catégorie de dépenses consiste en des subventions, prévues à 8,7 pour cent des dépenses totales du gouvernement, qui se sont montées à VT 2.014,0 millions jusqu'en septembre 2018. Cela représente 86,8 pour cent de la cible budgétaire (VT 2.321,4 millions) et 65,9 pour cent de plus que les dépenses de subventions encourues au cours des neuf premiers mois de 2017 (VT 1.214,2 millions). Cela s'explique par des dépenses accrues en termes de subventions de fonctionnement et de subventions aux provinces.

Les autres catégories de dépenses du gouvernement comprennent les intérêts, les avantages sociaux et d'autres dépenses (dépenses diverses). A fin septembre, les dépenses au titre des intérêts ont atteint VT 442,2 millions, soit 38,5 pour cent de la cible budgétaire de VT 1.148,6 millions. Cela représente 2,8 pour cent des dépenses du gouvernement et 48,9 pour cent de moins que le montant dépensé au cours de la même période en 2017 (VT 866,1 millions). Les dépenses pour les avantages sociaux jusqu'à la fin du mois de septembre s'élevaient à VT 539,4 millions, dépassant de 55,8 pour cent la cible budgétaire de VT 346,2 millions et correspondant à plus de double des VT 251,8 millions dépensés au cours des neuf premiers mois de 2017. Cela s'explique par le nombre accru de paiements pour licenciement. Les dépenses diverses se montant à VT 751,2 millions jusqu'à la fin du mois de septembre, représentant 46,1 pour cent de la cible budgétaire de VT 1.631,0 millions

et 32,4 pour cent de moins que les VT 1.111,2 millions dépensés au cours des neuf premiers mois de 2017. Cela s'explique par un montant relativement moins élevé que prévu au budget dépensé pour le financement de secours d'urgence ainsi que pour les dédommagements pour des acquisitions foncières. Le gouvernement a aussi moins dépensé en 2018 pour les institutions sans but lucratif et les sauvetages que l'année dernière.

Au cours des neuf premiers mois de 2018, le gouvernement a dépensé VT 347,1 millions pour l'acquisition d'immobilisations, contre une cible budgétaire de VT 405,9 millions, ce qui représente 13,9 pour cent de moins que les VT 403,1 millions dépensés au cours de la même période en 2017.

En 2018, le gouvernement a fait adopter une loi de finances complémentaires pour un montant de VT 5.723,7 millions (ventilé dans les Tableaux 3 et 6 ci-après) et l'équivalent de VT 532,0 millions au titre de crédits permanents pour secours en cas de situation critique (Tableau 5 ci-dessous).

**Tableau 3 – Loi de finances complémentaires pour des crédits additionnels en 2018 en application de l'article 34 de la loi sur les finances publiques et la gestion économique [Chap. 244].**

Ministère	Description	Centre de coût, Programme/Activité et Plan comptable	Affectation parlementaire supplémentaire 2018 (VT)
Parlement	Complément pour CRTE	02AB - CBAB - PAYR	2 354 333
		02BA - CBBA - PAYR	5 379 633
		02BB - CBBB - PAYR	2 948 241
		02BC - CBBC - PAYR	5 073 960
		02BD - CBBB - PAYR	2 948 241
		02BE - CBBE - PAYR	2 948 241
		02BF - CBBF - PAYR	2 948 241
		02BG - CBBG - PAYR	2 948 241
		02BH - CBBH - PAYR	2 948 241
		02CA - CBCA - PAYR	6 370 831
		02CB - CBCB - PAYR	3 318 297
		02DA - CBDA - PAYR	1 878 992
		02DB - CBDB - PAYR	9 037 591
		02AA - CBAA - PAYR	13 325 719
		02AD - CBAD - PAYR	18 735 060
	Rétablissement des allocations familiales et de logement – à partir de juillet 2018	02AA - CBAA - PAYR	5 528 252
Bureau du Premier ministre	Complément pour CRTE	10AA - MPAA - PAYR	10 544 333
		50AA - MPGA - PAYR	992 956
	Rétablissement des allocations familiales et de logement – à partir de juillet 2018	42AA - MPBA - PAYR	25 510 110
	Complément pour CRTE	3401 - MFAA - PAYR	9 063 108



Ministère des Finances et de la Gestion économique	Cellule de contrôle des prix	3302-MFEC-OVER	10 000 000
	Budget de secours – Contribution de l’Etat à Tonga Cyclone Gita	3512-MFEC-OVER	10 000 000
	Budget de secours – Contribution de l’Etat à PNG pour tremblement de terre	3512-MFEC-OVER	20 000 000
	Projets du gouvernement	3519-MFEC-OVER	3 000 000 000
	Interchange Limited	3512-MFEC-OVER	92 000 000
	Complément pour bourses	35G1-MFEB-OVER	300 000 000
	Rétablissement des allocations familiales et de logement – à partir de juillet 2018	3302-MFBB-PAYR	27 893 940
	Revendication de l’ancien DG	3512-MFEC-OVER	87 000 000
	Extension du long cours & marché émergent et renforcement des communications et marketing numérique pour le Bureau du Tourisme de Vanuatu	35E3-MFIA-OVER	25 000 000
	Remboursement de prêts extérieurs	3518-MFEA-OVER	1 000 000 000
Ministère du Tourisme, du Commerce et de l’Entreprise Ni-Vanuatu	Complément pour CRTE	43AA-MTAA-PAYR	5 515 672
	Accueil du séminaire de développement des coopératives de l’ACI–AP pour le renforcement des coopératives dans les pays insulaires du Pacifique	38AA-MTGA-OVER	3 000 000
	Rétablissement des allocations familiales et de logement – à partir de juillet 2018	80AA-MTBA-PAYR	12 239 598
Ministère des Affaires intérieures	Complément pour CRTE	2301 - MIAA - PAYR	4 426 480
		2306 - MIAA - PAYR	3 247 016
	Recrutements additionnels à la Police	2401 - MICA - PAYR	24 914 092
	Rétablissement des allocations familiales et de logement – à partir de juillet 2018	2302-MIAB-PAYR	53 632 634
Ministère de l’Education et la Formation	Complément pour CRTE	51AA-MEAA-PAYR	4 426 480
		51BA-MEAA-PAYR	3 247 016
		88EA-MEJD-PAYR	3 626 683
		88FA-MEJD-PAYR	3 112 144



	Rétablissement des allocations familiales et de logement – à partir de juillet 2018	53AB-MEIA-PAYR	136 474 742
Ministère de l'Agriculture, de l'Élevage, de la Sylviculture, des Pêches et de la Biodiversité	Complément pour CRTE	46AA-MAAA-PAYR	4 426 480
		62AA-MAAA-PAYR	3 247 016
	Programme différent pour appliquer des politiques aux termes du Plan du Peuple 2030	46DA-MABB-OVER	100 000 000
	Rétablissement des allocations familiales et de logement – à partir de juillet 2018	46DA-MABB-PAYR	20 272 386
Ministère de la Santé	Complément pour CRTE	60AA-MHAA-PAYR	4 426 480
		60CA-MHAA-PAYR	4 001 188
	Rémunération des aides-soignants villageois	61UB-MHCC-PAYR	17 500 000
	Rétablissement des allocations familiales et de logement – à partir de juillet 2018	61VA-MHBB-PAYR	42 611 468
Ministère du Développement de la Jeunesse et des Sports	Complément pour CRTE	59AA -MYAA -PAYR	4 426 480
	Jeux scolaires nationaux entre écoles secondaires - Tafea	58BA-MYBA-OVER	10 000 000
	Rétablissement des allocations familiales et de logement – à partir de juillet 2018	58AA-MYBA-PAYR	7 186 675
Ministère de l'Infrastructure et des Services publics	Complément pour CRTE	73AA-MUAA-PAYR	4 426 480
	Construction d'un aéroport de catégorie C à Olal, Ambrym	78AI-MUFA-OVER	40 000 000
	Rétablissement des allocations familiales et de logement – à partir de juillet 2018	73BA-MUBA-PAYR	19 439 322
Ministère des Affaires étrangères	Complément pour CRTE	41AA-MOAA-PAYR	5 000 000
	Rétablissement des allocations familiales et de logement – à partir de juillet 2018	44DF-MOBA-PAYR	20 964 634
Ministère des Terres, des Mines et des Ressources hydriques	Complément pour CRTE	9501-MLAA-PAYR	4 426 480
	Rétablissement des allocations familiales et de logement – à partir de juillet 2018	6503-MLBB-PAYR	9 503 394
Ministère de l'Adaptation au Changement climatique et des risques géophysiques	Complément pour CRTE	86AA-MGAA-PAYR	4 426 480
	Rétablissement des allocations familiales et de logement – à partir de juillet 2018	86AA-MGAA-PAYR	13 272 912
	Complément pour CRTE	07AA-MJAA-PAYR	4 426 480

Ministère de la Justice et des Services d'intérêt général	Complément pour CRTE	85AA-MJEA-PAYR	1 967 774
	6e Festival des Arts Mélanésiens	30AA-MJAB-OVER	11 716 403
	Rétablissement des allocations familiales et de logement – à partir de juillet 2018	30AA-MJAB-PAYR	17 676 682
Malvatumauri	Complément pour CRTE	04A1-CDA1-PAYR	2 042 880
	Rétablissement des allocations familiales et de logement – à partir de juillet 2018	04A1-CDA1-PAYR	453 987
Bureau du Président de la République	Complément pour CRTE	01AA-CAAA-PAYR	8 849 967
	Rétablissement des allocations familiales et de logement – à partir de juillet 2018	01AA-CAAA-PAYR	2 571 154
Médiateur	Complément pour CRTE	03AA-CCAA-PAYR	23 888 664
	Rétablissement des allocations familiales et de logement – à partir de juillet 2018	03AA-CCAA-PAYR	1 197 994
Citoyenneté	Complément pour CRTE	06AA-CKAA-PAYR	2 400 536
	Rétablissement des allocations familiales et de logement – à partir de juillet 2018	06AA-CKAA-PAYR	428 752
Cour des Comptes	Complément pour CRTE	05AB-CEAB-PAYR	9 497 964
	Rétablissement des allocations familiales et de logement – à partir de juillet 2018	05AC-CEAC-PAYR	1 223 202
Cabinet juridique de l'Etat	Rétablissement des allocations familiales et de logement – à partir de juillet 2018	11AA-CFAA-PAYR	6 001 470
Procureur général	Rétablissement des allocations familiales et de logement – à partir de juillet 2018	12AC-CGAC-PAYR	2 626 628
Avocat public	Rétablissement des allocations familiales et de logement – à partir de juillet 2018	13AA-CHAA-PAYR	1 191 716
Magistrature	Rétablissement des allocations familiales et de logement – à partir de juillet 2018	1401-CIAA-PAYR	1 223 188
Commission de la Fonction publique	Rétablissement des allocations familiales et de logement – à partir de juillet 2018	19AA-CJAA-PAYR	3 725 161
Total			5 407 227 594

**Tableau 4 – Autorisation de dépense complémentaire par virement d’une activité d’une agence à une activité d’une autre agence en vertu du paragraphe 34A.2) de la loi sur les finances publiques et la gestion économique [Chap. 244].**

**Agence perdante :**

Ministère	Description	Centre de coût/Programme et Activité	Montant (VT)
Ministère du Développement de la Jeunesse et des Sports	Secrétaire parlementaire, Ministère du Développement de la Jeunesse et des Sports	59BA MYAA	28 683 100

**Agence gagnante:**

Ministère	Description	Centre de coût/Programme et Activité	Montant (VT)
Ministère de l’Infrastructure et des Services publics	Secrétaire parlementaire, Affaires maritimes	73CA MUAA	28 683 100

**Tableau 5 – Affectation permanente de montants supplémentaires en 2018 en vertu de l’article 34C de la loi sur les finances publiques et la gestion économique [Chap. 244].**

Ministère	Description du complément	Centre de coût/Programme et Activité	Montant (VT)
Ministère des Finances et de la Gestion économique	Secours et rétablissement après le CT Hola	3518 MFEC OVER	92 000 000
	Secours, rétablissement et évacuation, volcan d’Ambae	3518 MFEC OVER	440 000 000
<b>Total</b>			<b>532 000 000</b>

**Tableau 6 – Retrait de sommes additionnelles des fonds publics pour l’urgence financière en vertu de l’article 34D de la loi sur les finances publiques et la gestion économique [Chap. 244].**

Ministère	Description	Centre de coût/Programme et Activité	Montant (VT)
Bureau du Président de la République	Rétablissement des allocations familiales et de logement de janvier à juin 2018	01AA CAAA PAYR	3 090 034
Parlement	Rétablissement des allocations familiales et de logement de janvier à juin 2018	02AA CBAA PAYR	9 286 930

Cour des Comptes	Rétablissement des allocations familiales et de logement de janvier à juin 2018	05AC CEAC PAYR	542 797
Médiateur	Rétablissement des allocations familiales et de logement de janvier à juin 2018	03AA CCAA PAYR	1 281 491
Malvatumauri	Rétablissement des allocations familiales et de logement de janvier à juin 2018	04A1 CDA1 PAYR	252 080
Citoyenneté	Rétablissement des allocations familiales et de logement de janvier à juin 2018	06AA CKAA PAYR	169 280
Commission de la Fonction publique	Rétablissement des allocations familiales et de logement de janvier à juin 2018	19AA CJAA PAYR	2 363 335
Bureau du Premier ministre	Rétablissement des allocations familiales et de logement de janvier à juin 2018	42AA MPBA PAYR	14 227 989
Ministère de l'Agriculture, de l'Élevage, de la Sylviculture, des Pêches et de la Biodiversité	Rétablissement des allocations familiales et de logement de janvier à juin 2018	46DA MABB PAYR	17 797 202
Ministère de l'Adaptation au Changement climatique et des risques géophysiques	Rétablissement des allocations familiales et de logement de janvier à juin 2018	86AA MGAA PAYR	10 787 133
Ministry of Education and Training	Rétablissement des allocations familiales et de logement de janvier à juin 2018	53AB MEIA PAYR	95 591 822
Ministère de l'Éducation et la Formation	Rétablissement des allocations familiales et de logement de janvier à juin 2018	3302 MFBB PAYR	23 710 632
Ministère des Affaires étrangères	Rétablissement des allocations familiales et de logement de janvier à juin 2018	44DF MOBA PAYR	10 636 977
Ministère de la Santé	Rétablissement des allocations familiales et de logement de janvier à juin 2018	61VA MHBB PAYR	32 567 456
Ministère de l'Infrastructure et des Services publics	Rétablissement des allocations familiales et de logement de janvier à juin 2018	73BA MUBA PAYR	14 488 310
Ministère des Affaires intérieures	Rétablissement des allocations familiales et de logement de janvier à juin 2018	2302 MIAB PAYR	43 311 769

Ministère des Terres, des Mines et des Ressources hydriques	Rétablissement des allocations familiales et de logement de janvier à juin 2018	6503 MLBB PAYR	10 680 454
Ministère du Tourisme, du Commerce et de l'Entreprise Ni-Vanuatu	Rétablissement des allocations familiales et de logement de janvier à juin 2018	80AA MTBA PAYR	7 983 118
Ministère du Développement de la Jeunesse et des Sports	Rétablissement des allocations familiales et de logement de janvier à juin 2018	58AA MYBA PAYR	17 676 778
Total			316 445 587

## ENCADRÉ 2 : Budget complémentaire

Le Conseil de révision des traitements d'Etat (CRTE) a été établi dans le but d'examiner et de fixer le montant maximum de la rémunération payable aux personnes employées ou nommées à des postes par le gouvernement ou par un service gouvernemental. L'objet était de normaliser la rémunération du secteur de la fonction publique de façon à refléter le coût de la vie en vigueur, de permettre d'attirer et de garder des candidats qualifiés au service du gouvernement et de promouvoir l'efficacité et la responsabilisation au sein de l'administration publique.

La décision du CRTE a été appliquée dès janvier 2018 pour payer tous les employés du secteur public suivant les échelles salariales telles que révisées. Or, la décision comportait plusieurs anomalies qui nécessitaient une nouvelle intervention. La décision n'était pas adaptée à tous les ministères et il fallait des crédits supplémentaires pour compenser les employés du gouvernement selon les échelles révisées en rétablissant les allocations familiales et de logement. C'est pourquoi un montant de VT 870,3 millions a été approuvé dans la loi de finances complémentaire en 2018. D'autres écarts ont été comblés par le biais de nouvelles propositions de principe allouées aux ministères concernés dans le budget de 2019.

Dans le cadre du financement du développement, les dépenses de donateurs jusqu'à la fin du mois de septembre ont atteint VT 2.606,0 millions ce qui représente 17,9 pour cent de la cible budgétaire (VT 14.582,3 millions) et 61,3 pour cent de moins que les VT 4.249,8 millions dépensés dans les neuf premiers mois de 2017.

C'est ainsi que les dépenses totales du gouvernement plus le financement du développement s'élevaient à VT 18.247,2 millions au cours des neuf premiers mois de 2018. Cela représente 44,3 pour cent de la cible budgétaire (VT 41.163,3 millions) et 2,2 pour cent de plus que les VT 17.863,1 millions dépensés au cours de la même période en 2017.

### 4.5 Etat prévisionnel des dépenses dans le budget national intégré pour l'exercice 2019

L'état prévisionnel des dépenses de l'Etat se monte à VT 24.138,9 millions pour 2019. Cela représente une diminution de 9,2 pour cent par rapport au montant total prévisionnel des dépenses de VT 26.581,0 millions

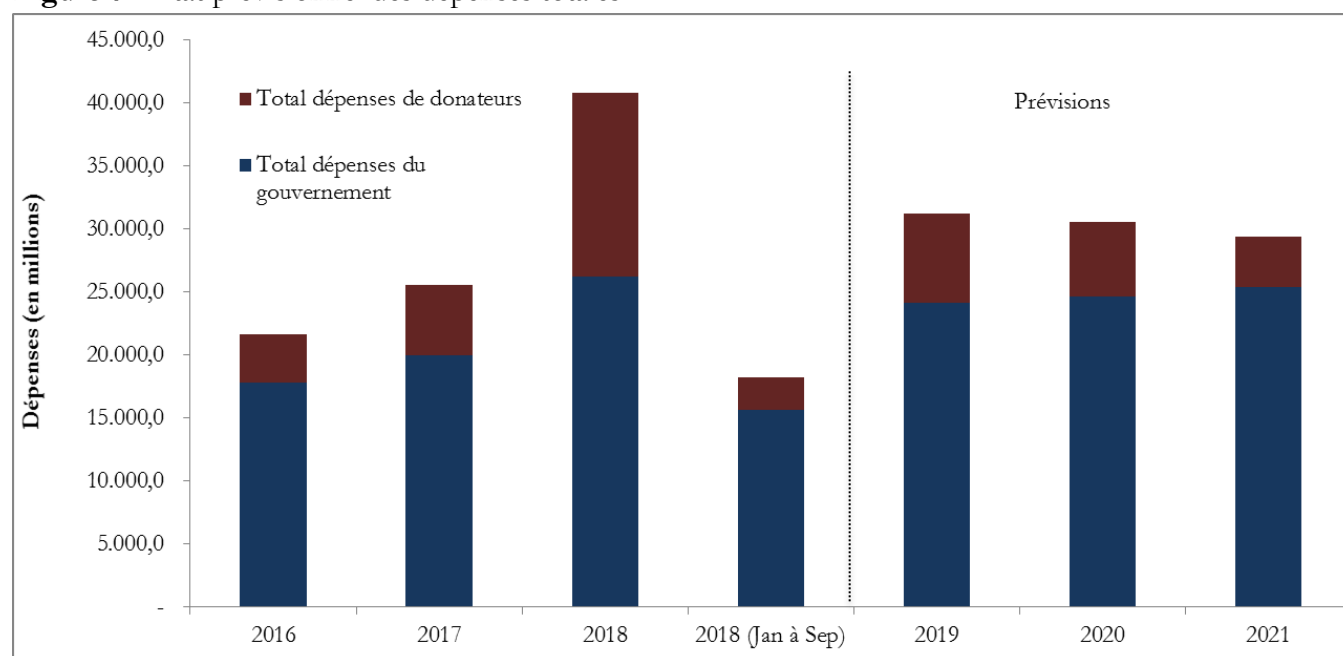
en 2018, dû en grande partie aux affectations permanentes et complémentaires de VT 6.255,7 millions approuvées en 2018. Déduction faite de ce montant, le budget total des dépenses pour 2018 retombe à VT 20.325,3 millions, et le budget de 2019 représente par conséquent une augmentation de 18,8 pour cent par rapport à l'exercice en cours.

La compensation des employés, une des grandes catégories des dépenses, est estimée à VT 13.924,1 millions dans le budget de 2019, soit une augmentation de 4,1 pour cent par rapport au budget de compensation des employés en 2018 (VT 13.379,4 millions).

La deuxième grande catégorie des dépenses consiste en des dépenses pour des biens et services, estimées à VT 4.820,8 millions dans le budget 2019. Cela représente une diminution de 37,8 pour cent par rapport aux VT 7.754,4 millions prévisionnels en 2018. Cela s'explique par une affectation exceptionnelle pour l'infrastructure en 2018 qui a entraîné des dépenses légèrement supérieures que prévues à l'origine en 2018 pour des biens et services. Les subventions sont estimé augmenter de 10,8 pour cent par rapport aux VT 2.321,4 millions prévus en 2018 pour passer à VT 2.571,4 millions en 2019.

Les intérêts, les subsides, les avantages sociaux et autres dépenses (dépenses diverses) sont les autres catégories de dépenses du gouvernement. Les dépenses prévisionnelles d'intérêts en 2019 se montent à VT 736,4 millions, une diminution considérable de 35,9 pour cent par rapport aux VT 1.148,6 millions prévisionnels en 2018, en raison du remboursement anticipé de prêts en 2018. Le seul subside affecté pour 2019, celui de l'industrie de coprah, est estimé à VT 187,8 millions. Les avantages sociaux sont estimés à VT 318,1 millions, soit 8,1 pour cent de moins qu'en 2018 (VT 346,2 millions). Les autres dépenses sont estimées à VT 1.580,2 millions en 2019, une diminution de 3,1 pour cent par rapport aux VT 1.631,0 millions prévisionnels en 2018.

**Figure 7 - Etat prévisionnel des dépenses totales**



**Source :** Ministère des Finances et de la Gestion économique

Pour 2019, le gouvernement a affecté un montant de VT 3.343,6 millions au titre de nouvelles propositions de principe (NPP) dans le budget de fonctionnement, étalés sur tous les secteurs prioritaires (conformément à la déclaration de politique budgétaire), aux obligations du gouvernement, au paiement des indemnités d'ancienneté et aux obligations juridiques. Les crédits aux NPP en 2019 ont diminué de 5,3 pour cent par rapport aux VT 3.530,6 millions qui avaient été affectés aux NPP dans le budget de 2018. Cela s'explique par le fait que les NPP allouées pour la décision du CRTE en 2018 sont désormais intégrées dans le plafond budgétaire des ministères respectivement, c'est un changement de politique qui est permanent. Le gouvernement va engager des dépenses pour davantage de nouveaux projets par opposition à l'exercice en cours, où les dépenses pour des NPP étaient axées sur l'obligation financière résultant de la décision du CRTE. Si on ne retient que les dépenses de NPP consacrées aux principaux domaines prioritaires, en 2018 les crédits s'élevaient à VT 1.496,2 millions, tandis qu'en 2019, ils se chiffrent à VT 1.743,2 millions, c'est-à-dire une augmentation de 16,5 pour cent. L'augmentation continue des NPP, avec davantage de crédits attribués aux secteurs productifs et sociaux, est le reflet des besoins de développement croissants du Vanuatu.

En 2019, le gouvernement va mettre l'accent sur l'amélioration de la qualité de l'éducation et des services de santé. C'est pourquoi un montant de VT 450,2 millions a été alloué pour maintenir les subsides pour frais de scolarité et les subventions aux écoles, les bourses pour des études supérieures, améliorer la qualité des enseignants et gestionnaires de l'EFTP et financer le programme de développement de l'université nationale du Vanuatu. Un montant de VT 200 millions a été alloué pour améliorer la qualité des soins de santé en rehaussant l'infrastructure et les équipements de santé, en plus du développement des effectifs dans le cadre de la nouvelle structure du Ministère de la Santé. Par ailleurs, VT 459,3 millions sont prévus pour améliorer la prestation de services. Ce montant prend en compte les allocations de circonscription, les conseils de district, les dépenses d'élections, le financement du projet de recensement national de la population et du logement de 2020. De nouvelles politiques visant à améliorer la sécurité sociale, l'inclusion, la paix et la justice, toutes confondues, se voient attribuer VT 16,3 millions.

Le gouvernement a prévu VT 470,7 millions pour améliorer les opportunités d'affaires et l'environnement pour l'investissement au Vanuatu. Cela comprend des projets pour promouvoir le tourisme à Melbourne et en Tasmanie, développer le créneau du tourisme d'aventure et promouvoir le marketing par plate-forme numérique. Du côté de l'agriculture, le budget prévoit un soutien au programme national de renouvellement du cheptel, un subside à l'industrie du coprah, un soutien à la gestion de la plantation forestière à Santo et à la mécanisation pour rehausser la production de cultures alimentaires dans les provinces. De plus, des crédits ont été attribués à un programme de soutien à la construction navale et à la mise en œuvre du plan d'action 2018-2020 pour le secteur de l'artisanat.

Par ailleurs, un montant de VT 311,6 millions a été attribué à des dépenses supplémentaires de capital et d'autres améliorations de l'infrastructure. Le gouvernement a provisionné VT 124,8 millions pour améliorer la résilience et la gestion des ressources naturelles. Enfin, il a provisionné des montants suffisants pour solder ses obligations légales (VT 794,7 millions), payer les indemnités d'ancienneté (VT 186,4 millions) et couvrir d'autres engagements (VT 329,5 millions).

Les dépenses au titre du financement du développement sont estimées à VT 7.122,7 millions en 2019, ce qui représente une diminution de 51,2 pour cent par rapport aux VT 14.582,3 millions de subventions prévus



dans le budget 2018. Cette diminution s'explique par l'achèvement de certains gros projets comme le quai de Lapetasi.

Le montant total des dépenses prévisionnelles (gouvernement et financement de donateurs) pour 2019 s'élève à VT 31.261,6 millions, soit une diminution de 24,1 pour cent par rapport aux prévisions de VT 41.163,3 millions en 2018, résultant principalement de la loi de finances complémentaire en 2018. Par conséquent, les dépenses en 2019

#### **4.6 Dette publique**

Vanuatu est à la traîne par rapport à ses voisins dans la région au plan de l'infrastructure essentielle. Pour réduire l'écart et mieux soutenir sa jeune population et l'expansion de l'économie, le pays a planifié et mené divers programmes d'infrastructure depuis plusieurs années, financés à la fois par des subventions et par des prêts à des conditions de faveur. Du fait des travaux de reconstruction supplémentaires rendus nécessaires par le cyclone Pam, le Vanuatu va avoir de meilleures routes, des écoles et d'autres éléments d'infrastructure aussi bien en zone rurale qu'en zone urbaine. Compte tenu du nouveau niveau d'endettement lié à l'infrastructure, le Vanuatu adhère à la stratégie de gestion de la dette lancée après le CT Pam en 2015. Les nouveaux prêts doivent être à d'excellentes conditions de faveur, assortis de plans bien réfléchis et réalisables pour engendrer des rendements économiques et financiers à moyen terme, afin de faire rentrer de l'argent pour le gouvernement et permettre de rembourser les emprunts.

Pour la première fois, le gouvernement a commencé à réduire son taux d'endettement par des remboursements anticipés. Cela fut possible durant l'exercice en cours grâce à une meilleure situation financière. Au cours des 6 premiers mois de l'année, la dette intérieure totale a diminué de plus de 20 pour cent (VT 1,4 milliards). La dette extérieure a elle aussi été réduite, considérablement, avec plus de VT 1,5 milliards de prêts remboursés par anticipation. Ayant déjà remboursé par anticipation quatre prêts au cours de la première moitié de cette année, le gouvernement escompte rembourser 6 prêts au total par anticipation d'ici la fin de 2018. Jusqu'à présent, des prêts de la Banque asiatique de Développement (BAD) et de l'Exim Banque de Chine ont été soldés par anticipation, et il est prévu de rembourser par avance quelques autres prêts d'un montant moindre consentis par l'Assistance internationale au Développement (AID) de la Banque Mondiale d'ici la fin de l'année.

Des améliorations concernant le cadre d'endettement en vigueur ont bien avancé et on s'attend à une assistance de la part de la Banque Mondiale, de la Banque asiatique de Développement et du Secrétariat du Commonwealth. Le cadre d'endettement englobe la stratégie de gestion de la dette, des politiques de prêt d'emprunts contractés et de garantie, et, entre autres, des règlements financiers qui reprennent ces politiques sur l'endettement.

Il convient aussi de noter qu'en raison de sa situation géographique, le Vanuatu est exposé à des catastrophes naturelles et il est donc indispensable d'avoir une infrastructure qui puisse résister à ces défis environnementaux. De ce fait, l'escalade des besoins de financement répond à un investissement nécessaire dans l'immédiat afin de construire des infrastructures qui seront au service du pays pour des années à venir.



#### 4.6.1 Récapitulatif des gros projets

Plusieurs gros projets d'infrastructure ont été achevés, assortis d'accords de prêt des emprunts contractés à cet effet. Deux de ces projets sont le quai de Lapetasi à Port-Vila et le quai international de Luganville à Santo. Les accords distincts de prêt des emprunts contractés les concernant vont permettre aux sociétés d'acconage de rembourser les prêts à leur échéance. Par exemple, NISCOL, après bien des réformes positives, a déjà réussi à faire des paiements pour les intérêts échéant cette année. Ce genre d'accord dégage des ressources financières pour que le gouvernement puisse aider d'autres domaines importants qui ont besoin de soutien.

La Phase I des routes de Tanna et Malekula est en bonne voie et devrait être achevée d'ici le début du mois de février 2019. Le projet à Tanna a permis de réduire considérablement le temps qu'il fallait mettre pour aller de l'aéroport jusqu'en ville et aussi plus loin vers le sud. La route est sans conteste un des projets les plus importants dans la province méridionale depuis des années et aura sans doute un impact positif sur l'économie de l'île. La Phase II est prévu démarrer en 2019, l'accord de prêt ayant été signé en marge de la réunion de la CEAP (APEC) qui s'est tenue récemment à Port-Moresby.

#### 4.6.2 Partenaires au développement du Vanuatu

A l'instar d'autres pays insulaires du Pacifique, le Vanuatu a bénéficié d'une grande attention de la part de partenaires au développement au cours des dernières années et notamment pour l'aider dans ses projets ambitieux en termes d'infrastructure. Diverses promesses d'aide financière ont été faites en 2018 et quelques pays gros donateurs se sont proposé d'aider le Vanuatu avec des plans d'infrastructure<sup>7</sup>. Maintenant que le pays reprend sa croissance économique après le cyclone Pam, de meilleures routes, des aéroports et d'autres éléments d'infrastructure vont lui permettre de bénéficier d'une économie stable et florissante.

---

<sup>7</sup> Deux projets pour 2019 sont encore en cours de négociation : la construction de la route de Sud Santo avec un financement de la Banque Mondiale ; et le programme de transport maritime inter-île avec un financement de la BAD. Ces projets ont été inclus dans l'état des activités de donateurs (Tableau 7) et l'état des emprunts (Tableau 9), car ils font l'objet d'un accord de principe, mais il faut savoir que les pourparlers n'ont pas encore abouti.

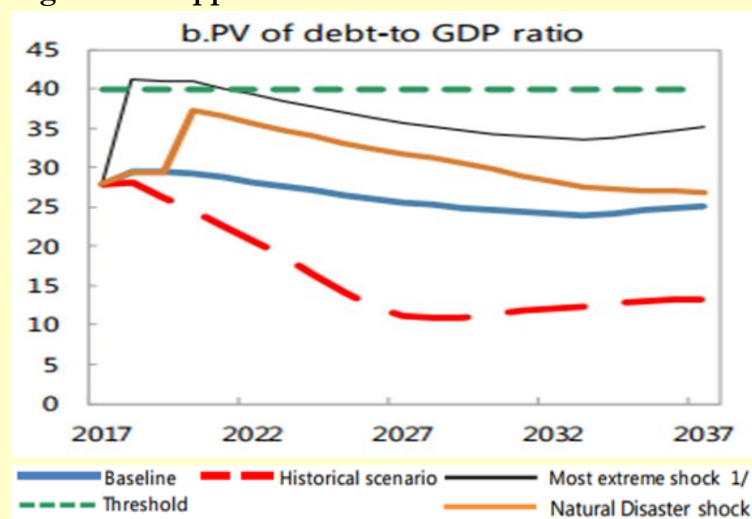
### ENCADRÉ 3 : Niveau d'endettement – Dette extérieure – A moyen terme

D'après la dernière analyse de la soutenabilité de la dette (ASD) du Vanuatu par le FMI, le risque de surendettement du Vanuatu reste *“modéré”* (un ratio d'endettement au PIB de moins de 30 pour cent, où le plafond est de 40 pour cent), ce qui concorde avec l'appréciation en 2016. De nouvelles initiatives de génération de recettes doivent continuer à être mises en œuvre à court terme en raison de la hausse attendue du coût de remboursement de ces dettes à moyen terme, car la période de grâce pour de nombreux emprunts arrive bientôt à terme (premiers paiements exigibles en 2020).

L'ASD du Vanuatu (ci-dessous) indique que, compte tenu de la conjoncture actuelle du pays et de la dynamique de la dette, son niveau d'endettement a déjà atteint son point culminant cette année et suivra désormais une courbe descendante (ce que montre la ligne de référence de base en bleu dans la figure ci-dessous) après avoir pris en compte tous les prêts des 5 dernières années. Si aucun nouveau prêt substantiel n'est contracté dans les deux prochaines années, la note du Vanuatu en termes d'endettement redescendra à *“faible risque”* comme c'était le cas avant le Cyclone Pam.

Après avoir pris en compte les indicateurs fiscaux, monétaires actuels et d'autres indicateurs économiques significatifs, la récente augmentation de l'endettement devrait être gérable, à condition, bien sûr, de respecter les stratégies de gestion de la dette en vigueur.

Figure 8 – Rapport de la valeur actuelle de la dette extérieure au PIB



Il est indispensable de reconstituer des tampons financiers à moyen terme et de respecter les stratégies concernant l'endettement pour maintenir les dépenses sociales et de développement afin de relever l'économie du pays. D'autres programmes essentiels pour la gestion de la dette incluent le renforcement de la gestion des finances publiques, la redéfinition des priorités de dépenses et la mobilisation de nouvelles sources de recettes.

**Tableau 6 – Compte d'exploitation, à l'exclusion des donateurs, en appliquant la classification GFS01**

COMPTE D'EXPLOITATION DU GOUVERNEMENT		Réel	Réel	Budget	Réel	Budget	Prévisionnel	Prévisionnel
Au moyen de la classification GFS01		2016	2017	2018	Jan-Sept 2018	2019	2020	2021
Code de GFS	Description de GFS							
<b>TRANSACTIONS INFLUAENT SUR LA VALEUR NETTE :</b>								
<b>A1</b>	<b>Recettes</b>	<b>20.636,7</b>	<b>22.964,4</b>	<b>22.851,6</b>	<b>20.791,6</b>	<b>26.001,3</b>	<b>27.114,5</b>	<b>28.438,6</b>
A11	Taxes	14.231,0	16.253,7	17.965,7	13.307,2	19.187,5	19.976,7	20.906,8
A111	Impôts sur le revenu, les bénéfices, les plus-values	0,0	0,0	0,0	0,0	0,0	0,0	0,0
A112	Impôts à la source	0,0	0,0	0,0	0,0	0,0	0,0	0,0
A113	Taxes foncières	397,8	488,1	474,8	432,5	714,4	748,3	789,7
A114	Taxes sur biens & services	10.674,8	12.231,5	13.761,3	10.269,0	14.482,4	15.047,9	15.705,8
A115	Taxes sur le commerce et les transactions internationales	3.158,4	3.534,1	3.729,5	2.605,7	3.990,8	4.180,5	4.411,3
A116	Autres taxes	0,0	0,0	0,0	0,0	0,0	0,0	0,0
A12	Cotisations sociales	0,0	0,0	0,0	0,0	0,0	0,0	0,0
A13	Subventions	1.003,0	0,0	0,0	0,0	0,0	0,0	0,0
A14	Autres recettes	5.402,7	6.710,7	4.885,9	7.484,4	6.813,8	7.137,7	7.531,8
<b>A2</b>	<b>Dépenses</b>	<b>17.806,2</b>	<b>19.951,0</b>	<b>26.581,0</b>	<b>15.641,2</b>	<b>24.138,9</b>	<b>24.658,7</b>	<b>25.394,8</b>
A21	Compensation des employés	8.868,5	9.508,4	13.379,4	8.612,1	13.924,1	14.341,9	14.772,1
A22	Utilisation de biens et services	3.623,8	4.975,3	7.754,4	3.282,4	4.820,8	4.965,5	5.114,4
A23	Consommation de capitaux fixes	0,0	0,0	0,0	0,0	0,0	0,0	0,0
A24	Intérêts	908,0	949,1	1.148,6	442,2	736,4	559,8	578,5
A25	Subsides	0,0	0,0	0,0	0,0	187,8	187,8	187,8
A26	Subventions	2.010,2	1.547,3	2.321,4	2.014,0	2.571,4	2.648,5	2.728,0
A27	Avantages sociaux	1.535,3	1.773,1	346,2	539,4	318,1	327,6	337,5
A28	Autres dépenses	860,4	1.197,9	1.631,0	751,2	1.580,2	1.627,6	1.676,4
<b>GOB</b>	<b>Solde d'exploitation brut (1-2+23+NOBz)</b>	<b>2.830,5</b>	<b>3.013,3</b>	<b>(3.729,4)</b>	<b>5.150,4</b>	<b>1.862,4</b>	<b>2.455,8</b>	<b>3.043,8</b>
<b>NOB</b>	<b>Solde d'exploitation net (1-2+NOBz) <sup>cl</sup></b>	<b>2.830,5</b>	<b>3.013,3</b>	<b>(3.729,4)</b>	<b>5.150,4</b>	<b>1.862,4</b>	<b>2.455,8</b>	<b>3.043,8</b>
<b>TRANSACTIONS CONCERNANT L'ACTIF NON FINANCIER :</b>								
<b>A31</b>	<b>Acquisition net d'éléments d'actif non financiers</b>	<b>596,5</b>	<b>719,7</b>	<b>405,9</b>	<b>347,1</b>	<b>666,5</b>	<b>666,5</b>	<b>666,5</b>
A311	Immobilisations	596,5	719,7	405,9	347,1	666,5	666,5	666,5
A312	Mouvement d'inventaires	0,0	0,0	0,0	0,0	0,0	0,0	0,0
A313	Objets de valeur	0,0	0,0	0,0	0,0	0,0	0,0	0,0
A314	Eléments d'actif non produits	0,0	0,0	0,0	0,0	0,0	0,0	0,0
<b>NLB</b>	<b>Prêts/Emprunts Nets (1-2+NOBz-31)</b>	<b>2234,0</b>	<b>2.293,7</b>	<b>(4.135,4)</b>	<b>4.803,3</b>	<b>1.195,9</b>	<b>1.789,3</b>	<b>2.377,3</b>
<b>TRANSACTIONS TOUCHANT L'ACTIF ET LE PASSIF FINANCIERS (FINANCEMENT) :</b>								
<b>A32</b>	<b>Acquisition nette d'actifs financiers</b>	<b>3128,7</b>	<b>1851,9</b>	<b>(6.255,6)</b>	<b>1.649,7</b>	<b>0,0</b>	<b>559,2</b>	<b>1.165,8</b>
A321	Intérieurs	3128,7	1851,9	(6.255,6)	1.649,7	0,0	559,2	1.165,8
A322	Etrangers	0,0	0,0	0,0	0,0	0,0	0,0	0,0
A323	Or monétaire et DTS	0,0	0,0	0,0	0,0	0,0	0,0	0,0
<b>A33</b>	<b>Encours net du passif</b>	<b>894,7</b>	<b>(441,8)</b>	<b>(2.120,3)</b>	<b>(3.153,7)</b>	<b>(1.195,9)</b>	<b>(1.230,1)</b>	<b>(1.211,6)</b>
A331	Intérieur	1452,6	105,2	0,0	(1.815,4)	0,0	0,0	0,0
A332	Etranger	(557,9)	(546,9)	(2.120,3)	(1.338,2)	(1.195,9)	(1.230,1)	(1.211,6)

**Source :** Ministère des Finances et de la Gestion Economique

**Tableau 7 – Compte d'exploitation des donateurs en appliquant la classification GFS01<sup>8</sup>**

COMPTE D'EXPLOITATION BAILLEURS DE FONDS		Réel	Réel	Budget	Réel	Budget	Prévisionnel	Prévisionnel
Au moyen de la classification GFS01		2016	2017	2018	Jan-Sept 2018	2019	2020	2021
Code de GFS	Description de GFS							
<b>TRANSACTIONS INFLUAENT SUR LA VALEUR NETTE :</b>								
<b>A1</b>	<b>Recettes</b>	<b>6.260,2</b>	<b>10.064,5</b>	<b>14.582,3</b>	<b>5.041,6</b>	<b>7.122,7</b>	<b>5.883,0</b>	<b>4.010,4</b>
A11	Taxes	0,0	0,0	0,0	0,0	0,0	0,0	0,0
A111	Impôts sur le revenu, les bénéfices, les plus-values	0,0	0,0	0,0	0,0	0,0	0,0	0,0
A112	Impôts à la source	0,0	0,0	0,0	0,0	0,0	0,0	0,0
A113	Taxes foncières	0,0	0,0	0,0	0,0	0,0	0,0	0,0
A114	Taxes sur biens & services	0,0	0,0	0,0	0,0	0,0	0,0	0,0
A115	Taxes sur le commerce et les transactions internationales	0,0	0,0	0,0	0,0	0,0	0,0	0,0
A116	Autres taxes	0,0	0,0	0,0	0,0	0,0	0,0	0,0
A12	Cotisations sociales	0,0	0,0	0,0	0,0	0,0	0,0	0,0
A13	Subventions	6.260,2	10.064,5	14.582,3	5.041,6	7.122,7	5.883,0	4.010,4
A14	Autres recettes	0,0	0,0	0,0	0,0	0,0	0,0	0,0
<b>A2</b>	<b>Dépenses</b>	<b>3.842,6</b>	<b>5.617,6</b>	<b>14.582,3</b>	<b>2.606,0</b>	<b>7.122,7</b>	<b>5.883,0</b>	<b>4.010,4</b>
A21	Compensation des employés	238,4	458,3	1.219,9	216,5	482,7	398,7	271,8
A22	Utilisation de biens et services	2.393,6	3.398,7	10.246,0	1.868,0	4.438,3	3.665,8	2.499,0
A23	Consommation de capitaux fixes	0,0	0,0	0,0	0,0	0,0	0,0	0,0
A24	Intérêts	0,1	23,9	0,0	0,0	13,3	11,0	7,5
A25	Subsides	0,0	0,0	0,0	0,0	0,0	0,0	0,0
A26	Subventions*	1.207,2	860,3	2.649,0	141,7	1.652,2	1.364,6	930,2
A27	Avantages sociaux	3,2	875,9	203,2	379,6	490,7	405,3	276,3
A28	Autres dépenses	0,0	0,4	264,2	0,1	45,5	37,6	25,6
<b>GOB</b>	<b>Solde d'exploitation brut (1-2+23+NOBz)</b>	<b>2.417,7</b>	<b>4.446,9</b>	<b>0,0</b>	<b>2.435,6</b>	<b>0,0</b>	<b>0,0</b>	<b>0,0</b>
<b>NOB</b>	<b>Solde d'exploitation net (1-2+NOBz)<sup>c/</sup></b>	<b>2.417,7</b>	<b>4.446,9</b>	<b>0,0</b>	<b>2.435,6</b>	<b>0,0</b>	<b>0,0</b>	<b>0,0</b>
<b>TRANSACTIONS CONCERNANT L'ACTIF NON FINANCIER :</b>								
<b>A31</b>	<b>Acquisition net d'éléments d'actif non financiers</b>	<b>2.493,3</b>	<b>1.947,9</b>	<b>3.056,8</b>	<b>3.476,5</b>	<b>7.845,5</b>	<b>3.826,2</b>	<b>1.844,8</b>
A311	Immobilisations	2.493,3	1.947,9	3.056,8	3.476,5	7.845,5	3.826,2	1.844,8
A312	Mouvement d'inventaires	0,0	0,0	0,0	0,0	0,0	0,0	0,0
A313	Objets de valeur	0,0	0,0	0,0	0,0	0,0	0,0	0,0
A314	Eléments d'actif non produits	0,0	0,0	0,0	0,0	0,0	0,0	0,0
<b>NLB</b>	<b>Prêts/Emprunts Nets (1-2+NOBz-31)</b>	<b>(75,6)</b>	<b>2.499,0</b>	<b>(3.056,8)</b>	<b>(1.040,9)</b>	<b>(7.845,5)</b>	<b>(3.826,2)</b>	<b>(1.844,8)</b>
<b>TRANSACTIONS TOUCHANT L'ACTIF ET LE PASSIF FINANCIERS (FINANCEMENT) :</b>								
<b>A32</b>	<b>Acquisition nette d'actifs financiers</b>	<b>(75,6)</b>	<b>2.499,0</b>	<b>0,0</b>	<b>(1.040,9)</b>	<b>0,0</b>	<b>0,0</b>	<b>0,0</b>
A321	Intérieurs	(75,6)	2.499,0	0,0	(1.040,9)	0,0	0,0	0,0
A322	Etrangers	0,0	0,0	0,0	0,0	0,0	0,0	0,0
A323	Or monétaire et DTS	0,0	0,0	0,0	0,0	0,0	0,0	0,0
<b>A33</b>	<b>Encours net du passif</b>	<b>0,0</b>	<b>0,0</b>	<b>3.056,8</b>	<b>0,0</b>	<b>7.845,5</b>	<b>3.826,2</b>	<b>1.844,8</b>
A331	Intérieur	0,0	0,0	0,0	0,0	0,0	0,0	0,0
A332	Etranger**	0,0	0,0	3.056,8	0,0	7.845,5	3.826,2	1.844,8

**Source :** Ministère des Finances et de la Gestion Economique

<sup>8</sup> \* Les chiffres de 2020 et 2021 sont des estimations basées sur des chiffres historiques, car aucune confirmation n'a été reçue des donateurs jusqu'à présent. \*\* Se reporter au Tableau 9, état des emprunts, pour des données sur le déblocage de prêts par le gouvernement au cours des années correspondantes. Les emprunts débloqués seront reflétés dans les tableaux GFS une fois que le rapprochement des données financières aura été achevé par le Service des Finances et du Trésor au début de 2019.

**Tableau 8 – Compte d'exploitation consolidé en appliquant la classification GFS01**

COMPTE D'EXPLOITATION CONSOLIDÉ		Réel	Réel	Budget	Réel	Budget	Prévisionnel	Prévisionnel
Au moyen de la classification GFS01		2016	2017	2018	Jan-Sept 2018	2019	2020	2021
Code de GFS	Description de GFS							
<b>TRANSACTIONS INFLUAENT SUR LA VALEUR NETTE :</b>								
<b>A1</b>	<b>Recettes</b>	<b>26.896,9</b>	<b>33.028,8</b>	<b>37.433,9</b>	<b>25.833,2</b>	<b>33.124,0</b>	<b>32.997,5</b>	<b>32.449,0</b>
A11	Taxes	14.231,0	16.253,7	17.965,7	13.307,2	19.187,5	19.976,7	20.906,8
A111	Impôts sur le revenu, les bénéfices, les plus-values	0,0	0,0	0,0	0,0	0,0	0,0	0,0
A112	Impôts à la source	0,0	0,0	0,0	0,0	0,0	0,0	0,0
A113	Taxes foncières	397,8	488,1	474,8	432,5	714,4	748,3	789,7
A114	Taxes sur biens & services	10.674,8	12.231,5	13.761,3	10.269,0	14.482,4	15.047,9	15.705,8
A115	Taxes sur le commerce et les transactions internationales	3.158,4	3.534,1	3.729,5	2.605,7	3.990,8	4.180,5	4.411,3
A116	Autres taxes	0,0	0,0	0,0	0,0	0,0	0,0	0,0
A12	Cotisations sociales	0,0	0,0	0,0	0,0	0,0	0,0	0,0
A13	Subventions	7.263,2	10.064,5	14.582,3	5.041,6	7.122,7	5.883,0	4.010,4
A14	Autres recettes	5.402,7	6.710,7	4.885,9	7.484,4	6.813,8	7.137,7	7.531,8
<b>A2</b>	<b>Dépenses</b>	<b>21.648,8</b>	<b>25.568,6</b>	<b>41.163,3</b>	<b>18.247,2</b>	<b>31.261,6</b>	<b>30.541,7</b>	<b>29.405,1</b>
A21	Compensation des employés	9.107,0	9.966,7	14.599,3	8.828,7	14.406,8	14.740,5	15.043,9
A22	Utilisation de biens et services	6.017,5	8.374,0	18.000,4	5.150,4	9.259,1	8.631,3	7.613,4
A23	Consommation de capitaux fixes	0,0	0,0	0,0	0,0	0,0	0,0	0,0
A24	Intérêts	908,1	973,0	1.148,6	442,2	749,7	570,7	586,0
A25	Subsides	0,0	0,0	0,0	0,0	187,8	187,8	187,8
A26	Subventions	3.217,4	2.407,7	4.970,4	2.155,7	4.223,5	4.013,1	3.658,2
A27	Avantages sociaux	1.538,5	2.649,0	549,4	919,0	808,8	733,0	613,8
A28	Autres dépenses	860,4	1.198,2	1.895,2	751,3	1.625,7	1.665,2	1.702,1
<b>GOB</b>	<b>Solde d'exploitation brut (1-2+23+NOBz)</b>	<b>5.248,1</b>	<b>7.460,2</b>	<b>(3.729,4)</b>	<b>7.586,0</b>	<b>1.862,4</b>	<b>2.455,8</b>	<b>3.043,8</b>
<b>NOB</b>	<b>Solde d'exploitation net (1-2+NOBz) c/</b>	<b>5.248,1</b>	<b>7.460,2</b>	<b>(3.729,4)</b>	<b>7.586,0</b>	<b>1.862,4</b>	<b>2.455,8</b>	<b>3.043,8</b>
<b>TRANSACTIONS CONCERNANT L'ACTIF NON FINANCIER :</b>								
<b>A31</b>	<b>Acquisition net d'éléments d'actif non financiers</b>	<b>3.089,8</b>	<b>2.667,6</b>	<b>3.462,7</b>	<b>3.823,6</b>	<b>8.512,0</b>	<b>4.492,7</b>	<b>2.511,3</b>
A311	Immobilisations	3.089,8	2.667,6	3.462,7	3.823,6	8.512,0	4.492,7	2.511,3
A312	Mouvement d'inventaires	0,0	0,0	0,0	0,0	0,0	0,0	0,0
A313	Objets de valeur	0,0	0,0	0,0	0,0	0,0	0,0	0,0
A314	Eléments d'actif non produits	0,0	0,0	0,0	0,0	0,0	0,0	0,0
<b>NLB</b>	<b>Prêts/Emprunts Nets (1-2+NOBz-31)</b>	<b>2.158,4</b>	<b>4.792,6</b>	<b>(7.192,2)</b>	<b>3.762,4</b>	<b>(6.649,6)</b>	<b>(2.036,9)</b>	<b>532,6</b>
<b>TRANSACTIONS TOUCHANT L'ACTIF ET LE PASSIF FINANCIERS (FINANCEMENT) :</b>								
<b>A32</b>	<b>Acquisition nette d'actifs financiers</b>	<b>3.053,1</b>	<b>4.350,8</b>	<b>(6.255,6)</b>	<b>608,8</b>	<b>0,0</b>	<b>559,2</b>	<b>1.165,8</b>
A321	Intérieurs	3.053,1	4.350,8	(6.255,6)	608,8	0,0	559,2	1.165,8
A322	Etrangers	0,0	0,0	0,0	0,0	0,0	0,0	0,0
A323	Or monétaire et DTS	0,0	0,0	0,0	0,0	0,0	0,0	0,0
<b>A33</b>	<b>Encours net du passif</b>	<b>894,7</b>	<b>(441,8)</b>	<b>936,5</b>	<b>(3.153,7)</b>	<b>6.649,6</b>	<b>2.596,2</b>	<b>633,2</b>
A331	Intérieur	1.452,6	105,2	0,0	(1.815,4)	0,0	0,0	0,0
A332	Etranger	(557,9)	(546,9)	936,5	(1.338,2)	6.649,6	2.596,2	633,2

**Source :** Ministère des Finances et de la Gestion Economique

**Tableau 9 – Etat des emprunts**

	2012	2013	2014	2015	2016	2017	2018	2019	2020	2021
	Réel	Réel	Réel	Réel	Réel	Préliminaire	Préliminaire	Budget	Prévisionnel	Prévisionnel
<b>Dettes extérieures</b>										
Bilatérale										
CFDD	226,6	214,8	180,4	148,6	116,1	83,6	51,0	18,5	-	-
Chine	3.789,3	4.027,8	6.764,7	8.771,9	14.054,0	17.114,2	17.079,9	18.580,7	19.946,9	20.879,9
Japon	0,0	0,0	1.743,0	4.095,6	7.397,4	9.697,8	10.201,1	10.201,1	10.201,1	10.272,4
<b>Total dette bilatérale</b>	<b>4.015,9</b>	<b>4.242,6</b>	<b>8.688,0</b>	<b>13.016,1</b>	<b>21.567,5</b>	<b>26.895,5</b>	<b>27.332,1</b>	<b>28.800,3</b>	<b>30.148,0</b>	<b>31.152,3</b>
Multilatérale										
BAD	4.635,9	4.251,7	4.271,8	4.346,5	4.439,5	6.806,0	7.726,1	8.606,4	9.136,7	9.626,9
BEI	111,3	62,1	0,0	0,0	0,0	0,0	0,0	0,0	0,0	0,0
AID	960,6	967,0	910,1	850,6	1.298,7	3.629,2	6.477,6	11.265,9	11.967,7	12.482,6
<b>Total dette multilatérale</b>	<b>5.707,7</b>	<b>5.280,9</b>	<b>5.181,9</b>	<b>5.197,1</b>	<b>5.738,1</b>	<b>10.435,2</b>	<b>14.203,6</b>	<b>19.872,3</b>	<b>21.104,4</b>	<b>22.109,4</b>
<b>Total dette extérieure</b>	<b>9.723,6</b>	<b>9.523,5</b>	<b>13.870,0</b>	<b>18.213,3</b>	<b>27.305,6</b>	<b>37.330,7</b>	<b>41.535,7</b>	<b>48.672,6</b>	<b>51.252,4</b>	<b>53.261,7</b>
<b>Total dette intérieure</b>	<b>3.633,0</b>	<b>3.833,0</b>	<b>4.202,3</b>	<b>6.224,8</b>	<b>7.777,0</b>	<b>7.881,7</b>	<b>6.266,5</b>	<b>6.266,5</b>	<b>6.266,5</b>	<b>6.266,5</b>
<b>Total endettement</b>	<b>13.356,7</b>	<b>13.356,5</b>	<b>18.072,3</b>	<b>24.438,1</b>	<b>35.082,6</b>	<b>45.212,4</b>	<b>47.802,2</b>	<b>54.939,1</b>	<b>57.518,9</b>	<b>59.528,2</b>
<i>(en pourcent du PIB)</i>	<i>18%</i>	<i>18%</i>	<i>23%</i>	<i>30%</i>	<i>40%</i>	<i>46%</i>	<i>44%</i>	<i>47%</i>	<i>46%</i>	<i>48%</i>

Ces chiffres représentent les estimations en fin d'année et changeront en fonction des fluctuations des taux de change et des valeurs réelles de déboursement à la clôture de l'exercice.

Source : Ministère des Finances et de la Gestion Economique

## 5 Déclaration de politique budgétaire pour l'exercice 2019

### 5.1 Déclaration de responsabilité

La Déclaration de politique budgétaire pour 2019 a été élaborée et mise au point en conformité avec la loi sur les Finances publiques et la Gestion économique (FPGE) (Chap. 244). Elle incorpore les priorités stratégiques du gouvernement qui cadrent avec le Plan national de développement durable et remplit les conditions légales énoncées aux articles 9 et 10 de la loi sur les Finances publiques et la Gestion économique.

L'article 9 exige que le gouvernement :

- fasse état de ses politiques économiques et financières, notamment celles qui se rapportent à des variables économiques et fiscales essentielles ; et
- fasse état de la discipline qu'il observera dans ses transactions économiques et financières.

L'article 10 exige que le gouvernement :


- fasse état des objectifs à long terme de sa politique fiscale en termes des principales variables économiques et fiscales ;
- précise les priorités stratégiques essentielles du gouvernement qui orienteront la préparation du budget ;
- indique quelles sont les cibles du gouvernement en matière de variables économiques et fiscales ; et
- fournisse une assurance que les objectifs à long terme énoncés dans la déclaration sont :
  - a. compatibles avec les principes de gestion fiscale responsable stipulés à l'article 22 de la loi FPGE ; et
  - b. cohérents par rapport à la déclaration de politique budgétaire pour l'exercice antérieur – c'est-à-dire que les politiques sont restées constantes dans le temps, ou, dans le cas contraire, que des justifications ont été apportées à l'appui des divergences.

La Déclaration de politique budgétaire pour 2019 atteste de la volonté du gouvernement de continuer à rehausser la croissance économique tout en augmentant les recettes, en assurant la gestion de la dette publique et en rehaussant les dépenses tant dans le secteur productif que le secteur social en vue de relever la prestation de services et d'améliorer le bien-être de toute la population de Vanuatu. A ce propos, de nouveaux projets et les projets en cours continueront d'être mis en œuvre avec l'appui de bailleurs de fonds.

Nous, en tant que Ministre et Directeur Général responsables de décider de la politique économique, financière et fiscale du gouvernement et de la mettre en œuvre, nous avons l'honneur de confirmer que la Déclaration de politique budgétaire pour 2019 cadre avec les articles 9 et 10 de la loi sur les Finances publiques et la Gestion économique (FPGE) (Chap. 244).



Hon. Gaetan Pikioune (MP)  
Minister of Finance and Economic Management  
Ministry of Finance and Economic Management



Letlet August  
Director General  
Ministry of Finance & Economic  
Management



5.2     Politiques économiques et financières

Le gouvernement va continuer de mettre davantage l’accent sur la formulation et la mise en œuvre de politiques économiques, financières et fiscales qui cadrent avec les principes de gestion fiscale responsable énoncés à l’article 22 de la loi FPGE. Les politiques, les visées et les cibles économiques, financières et fiscales sont cruciales pour une répartition optimale des ressources financières afin de parvenir aux résultats prioritaires qui sont stipulés dans les priorités de la politique budgétaire pour 2019, et, dans le même temps, d’aider le Vanuatu à faire face aux crises financières et les gérer, ainsi qu’à gérer les risques économiques et fiscaux. Parallèlement à cela, le gouvernement va continuer à entreprendre des réformes, améliorer la prestation de services et promouvoir un environnement favorable à l’investissement et aux affaires qui permettra de rehausser la croissance économique, tout en facilitant la prestation de services, et ce, de manière financièrement durable, sans mettre en péril la croissance économique future. La mise en œuvre des politiques du gouvernement et la réalisation de ses objectifs et de ses cibles fiscales seront guidées par les principes de gestion fiscale responsable de l’article 22 de la loi FPGE. Les principes d’une gestion fiscale responsable exigent que le gouvernement poursuive des objectifs de politique budgétaire qui :

- garantissent que les emprunts du gouvernement soient maintenus à des niveaux gérables ;
- permettent d’entretenir les avoirs de l’Etat en bon état ;
- permettent de gérer les risques fiscaux avec prudence ;
- maintiennent les taxes à des taux stables et prévisibles.

**Principes de gestion fiscale responsable**

1. Gérer l’ensemble de la dette publique à des niveaux prudents, de façon à aménager un système tampon en prévision de facteurs qui pourraient avoir un effet néfaste sur le montant total de la dette publique à l’avenir. A défaut d’y être parvenu, il faut veiller à ce que les dépenses globales totales de l’Etat au cours de chaque exercice soient inférieures aux recettes globales totales du même exercice ;
2. Réaliser et maintenir une valeur nette publique à des niveaux qui permettent d’interposer une zone tampon en prévision de facteurs qui pourraient avoir un effet néfaste sur cette valeur à l’avenir ;
3. Gérer avec prudence les risques fiscaux auxquels l’Etat est exposé ; et
4. Poursuivre des politiques qui soient compatibles avec un degré de prédiction raisonnable quant au niveau et à la stabilité des taux d’imposition dans les années à venir.



### 5.3 Politiques budgétaires

La formulation des politiques budgétaires pour 2019 et leur mise en œuvre concordent avec les articles 9 et 10 de la loi sur les Finances publiques et la Gestion économique [Chap. 244]. Les politiques, objectifs et cibles budgétaires sont cruciaux pour le processus de préparation et d'établissement du budget 2019. Les politiques budgétaires pour 2019 comprennent :

1. les priorités budgétaires pour 2019 ;
2. les cibles économiques et fiscales pour 2019 ; et
3. les objectifs fiscaux à long terme.

#### ***A. Les priorités budgétaires pour 2019***

Les priorités de la politique budgétaire de l'exercice 2019 sont préparées en conformité avec la loi FPGE [Chap. 244] et reprennent les points essentiels du Plan national de développement durable, ou Plan du Peuple 2030.

Elles dicteront la répartition de l'espace fiscal du gouvernement et continueront de mettre l'accent sur l'attribution de ressources financières plus élevées par le gouvernement au secteur productif et social tout à la fois en vue de stimuler la croissance économique, d'améliorer la prestation de services et, de manière générale, le bien-être des citoyens du Vanuatu.

Le gouvernement en exercice réitère sa position en matière de priorités directrices pour 2019 en ce qu'il reste voué à poursuivre les réformes qu'il a lancées. Ces réformes sont indispensables pour permettre au pays de se préparer à sortir de son statut de pays moins avancé (PMA) en 2020.

Les priorités essentielles de la politique stratégique pour 2019 sont énoncées dans le cadre des sept résultats suivants, prioritaires en termes de dépenses :

#### ***Résultat prioritaire 1 : De meilleures opportunités d'affaires et un environnement plus favorable à l'investissement***

Le gouvernement de Vanuatu reste voué à soutenir le secteur productif en 2019 alors que le pays se prépare à ratifier l'accord de commerce dit "PACER Plus" (AREP) et que le Vanuatu est pressenti pour sortir du statut de PMA. Le soutien au secteur productif vise à accroître la production et encourager l'ajout de valeur pour les produits primaires qui offrent un avantage comparatif, tant sur le marché intérieur que sur les marchés à l'exportation. Cela entraînera davantage de création d'emplois dans les îles, favorisera l'investissement et stimulera les recettes fiscales pour soutenir l'économie intérieure.

Les problèmes liés à la terre tels que les litiges fonciers ont fait obstacle à l'investissement par le passé et le gouvernement actuel se lance dans une réforme foncière et des opérations d'acquisition de terres pour stimuler les investissements publics en 2019. Le gouvernement veut continuer d'aménager un environnement propice aux partenariats publics-privés et à l'entreprise en participation (joint-venture) en vue d'étendre le développement économique et ses retombées bénéfiques à tout le pays.

- **Augmenter la production rurale** – en améliorant les pratiques agricoles avec le concours des agents de vulgarisation ; en perfectionnant les compétences agricoles par la formation et la transmission de connaissances ; en facilitant l'accès à la mécanisation ; et en encourageant les ni-

Vanuatu à adopter des approches commerciales dans le domaine de l'agriculture et de la pêche pour garantir la sécurité alimentaire et engendrer des revenus pour améliorer les moyens d'existence socio-économiques.

- **Renforcer le développement du tourisme** – en améliorant les infrastructures (fronts de mer, quais, aéroports et routes) dans les principales destinations touristiques ; en attirant des investisseurs locaux et étrangers dans le secteur ; et en développant les talents des ni-Vanuatu pour qu'ils établissent des attractions, des produits et des services touristiques dans les îles.
- **Promouvoir le commerce, l'industrie et les coopératives** – en aménageant un environnement favorable aux affaires pour le commerce et l'investissement ; en soutenant l'investissement local et étranger dans l'industrie et la fabrication de produits à valeur ajoutée ; en encourageant le mouvement coopératif au Vanuatu ; et en développant les connaissances en matière de finance pour faciliter l'accès à des financements.
- **Elargir la base de recettes** – par l'acquisition d'office de terres dans les provinces pour stimuler l'investissement et les opportunités d'affaires ; en promulguant une législation sur l'impôt sur le revenu ; et en développant les capacités nécessaires pour l'appliquer, avec un réexamen et une déségrégation des catégories de patentes commerciales pour tous les secteurs de l'économie en vue de promouvoir les investissements locaux et étrangers, par l'acquisition de terres pour des investissements publics dans l'infrastructure en vue de soutenir la croissance économique et d'assurer une expansion de la base des recettes.

#### ***Résultats ciblés :***

- Participation accrue des ni-Vanuatu dans l'économie monétaire conventionnelle, notamment dans les domaines de la production agricole, de la pêche, du transport, du commerce de détail et des produits et services pour les touristes.
- Participation accrue et davantage de soutien au mouvement coopératif dans le pays.
- Investissement accru, local et étranger, dans la chaîne de valeur agricole ; dans les hôtels et les services pour le tourisme ; et dans la fabrication.
- Nombre accru de touristes et de visiteurs, prenant en considération de nouveaux marchés émergents, et meilleure distribution des revenus provenant du tourisme dans toutes les provinces.
- Recettes provenant de taxes en augmentation d'ici la fin de 2019, grâce à une base d'imposition plus diversifiée et équitable.
- Systèmes de gestion foncière renforcés, notamment pour réduire les arriérés d'affaires liées à des litiges fonciers et procéder à l'acquisition d'office de terres pour l'investissement et le développement.

#### ***Résultat prioritaire 2 : Meilleure infrastructure***

L'infrastructure compte parmi les priorités fondamentales du gouvernement en 2019 : les routes, les quais et les aéroports, ainsi que des infrastructures pour l'énergie et les télécommunications, serviront à

renforcer les liens entre services essentiels du gouvernement, l'agriculture, l'ajout de valeur, le tourisme et les marchés à l'avenir grâce à :

- **Une infrastructure aéroportuaire plus développée** – en cours, avec la création d'un terminal Code E à l'aéroport international de Bauerfield, en faisant l'acquisition de terres pour le développement d'aéroports, en mettant à niveau les aérodrômes les plus importants, en adoptant définitivement l'accord d'espace aérien en vigueur.
- **Une réfection et un meilleur entretien des infrastructures rurales de grande importance** – par des partenariats avec le secteur privé, des partenaires au développement et des collectivités locales afin d'améliorer les routes rurales (y compris routes de raccordement), par une mise à niveau de quais et de jetées, la construction d'entrepôts et en mettant au point des stratégies pour le fonds d'entretien de l'infrastructure des transports.
- **Une expansion de l'accès à des télécommunications et à l'énergie et une réduction des coûts** – en encourageant le développement d'autres sources d'énergie dans les zones rurales, telles l'énergie solaire, hydro-électrique et autres sources d'énergie renouvelables ; en améliorant l'accès à des télécommunications à des prix abordables en milieu rural.

**Résultats ciblés :**

- Continuer à soutenir la mise en œuvre et l'achèvement de projets d'infrastructure en cours aux normes requises.
- Amélioration des échanges commerciaux et des moyens de transport dans les îles mêmes et inter-îles.
- Continuer à mettre en place le nouveau bureau et la structure du Bureau du Régulateur maritime de façon à ce qu'il puisse réellement contrôler le secteur maritime.
- Meilleur accès à l'énergie et l'électricité dans les zones rurales et continuer à soutenir le Fonds national pour l'énergie verte.

**Résultat prioritaire 3 : Amélioration de la qualité de l'enseignement, de l'accessibilité à l'éducation et des résultats de la formation pour les enfants et les jeunes gens**

En 2019 le gouvernement continuera de favoriser l'accès à l'éducation et d'améliorer la qualité de l'enseignement pour les garçons et les filles, de leur apporter des aptitudes et des connaissances pertinentes et poursuivra le perfectionnement des ressources humaines du pays pour qu'elles contribuent à la croissance économique du pays, par les biais suivants :

- **En ouvrant encore davantage l'accès à l'éducation** – en accélérant les progrès réalisés au niveau de la puériculture et de l'éducation primaire de la 7<sup>e</sup> à la 10<sup>e</sup> année
- **En améliorant la qualité de l'enseignement** – en veillant à ce que les enseignants soient payés et formés, en réformant les programmes scolaires en accord avec le PNDD et en modernisant les installations et les ressources scolaires, notamment celles touchées par le CT PAM
- **En multipliant les possibilités de poursuivre des études supérieures** – en achevant la révision de la stratégie pour l'éducation au Vanuatu, en élaborant un plan national de développement des

ressources humaines et en reconnaissant conventionnellement l'éducation de la petite enfance et les opportunités d'apprentissage tout au long de la vie dans le cadre du système d'éducation

- **En améliorant le marché de l'emploi et le développement des capacités entrepreneuriales** – par la formation technique et professionnelle et en apportant davantage de soutien aux jeunes ayant quitté l'école.

***Résultats ciblés :***

- Un soutien budgétaire accru pour couvrir la puériculture et les frais de scolarité de la 7e à la 10e année
- Une meilleure qualité de l'enseignement et de l'apprentissage
- Un soutien budgétaire accru pour des programmes de formation destinés aux jeunes ayant quitté l'école.

***Résultat prioritaire 4 : Des soins de santé de meilleure qualité***

Le gouvernement va continuer à renforcer les services de santé et accélérer la réalisation des cibles des BDS et du PNDD dans le domaine de la santé par les moyens suivants :

- **En renforçant le système de gestion de l'information pour la santé** pour pouvoir suivre les indicateurs du PNDD et favoriser la prise de décisions sur la base des constatations.
- **En rehaussant l'accès à des services de soins de santé de qualité pour la population par une planification intégrée et une juste répartition des ressources** – en renforçant la gestion financière et les procédures et en assurant une utilisation efficace des ressources.
- **En réduisant la fréquence des maladies transmissibles et non transmissibles** – par de meilleures initiatives de promotion de la santé et un renforcement des services d'extension.
- **En renforçant les actions en collaboration dans tous les secteurs et au sein du secteur de la santé** – en vue de créer un environnement plus sain et afin de s'occuper des plus gros problèmes de santé.

***Résultats ciblés :***

- 50% des postes d'entreprise au sein du MDS pourvus en permanence
- 50% des installations de santé appartenant à l'Etat respectent les profils de postes et sont conformes aux normes minima pour des services essentiels de santé au plan des ressources humaines, des espaces fonctionnels de l'infrastructure et des besoins en matériel
- Vanuatu doit avoir une densité de 24 AS pour 10 000 habitants
- Le rapport de mortalité à l'échelon national tombe à moins de 80 pour 100.000 naissances vivantes
- Diminution de la fréquence des maladies transmissibles et non transmissibles

- Le nombre de cas de tuberculose en baisse de 20%
- Le taux de fréquence parasitaire annuel (TFPA) pour tous les cas de malaria ne dépasse pas 1 pour 1000 habitants
- 95% de la population infantile entre 12 et 23 mois ont reçu trois doses du vaccin conjugué diphtérie, tétanos et coqueluche au cours d'une année donnée, administré par un professionnel de la santé qualifié
- Le taux d'obésité chez les adultes est inférieur à 32,9%
- Le taux de mortalité chez les moins de 5 ans diminue pour être au moins aussi bas que 29 pour 1000 naissances vivantes

#### ***Résultat prioritaire 5 : Meilleure prestation de services***

Le gouvernement va continuer à cibler des améliorations au sein de la Fonction publique et à soutenir la politique de décentralisation qu'il est en train de poursuivre, de façon à s'assurer que les services essentiels parviennent aux habitants des régions reculées du Vanuatu, en renforçant les autorités locales et municipales.

La politique étrangère joue un rôle crucial pour ce qui est d'attirer des aides et des investissements dans le pays à l'appui des priorités du gouvernement. Celui-ci cherche aussi à renforcer davantage la coordination des ressources de donateurs pour qu'elles concordent avec les objectifs nationaux.

- **Perfectionnement des mécanismes de prestation**, notamment en revoyant la loi sur la décentralisation pour habiliter les conseils régionaux, en établissant un mécanisme de responsabilisation en termes de gouvernance et en développant et en distribuant un programme de travail sous-national et des manuels de formation sur la planification et la préparation de budgets
- **Amplification des partenariats avec les donateurs, les organisations au sein des communautés et les organisations non gouvernementales** – en réexaminant les dispositions et les institutions d'ONG en vigueur, en mettant au point un mécanisme de responsabilisation avec les autorités coutumières et en élaborant des protocoles d'accord avec des prestataires de services clefs.
- **Renforcement des institutions à la tête de l'exécutif** pour continuer à entraîner et mettre en œuvre des réformes, y compris le Plan national de développement durable ;
- **Amélioration des services de sécurité nationaux** – par un renforcement des services de sécurité, des institutions et des centres correctionnels.

#### ***Résultats ciblés :***

- Lancer le processus de réexamen des rouages du gouvernement en vue d'améliorer la prestation de services par les pouvoirs publics
- Processus de dévolution amplifié, avec des améliorations systématiques du cadre et des mécanismes de prestation de service au niveau sous-national

- Structure développée du Malvatumauri, des conseils provinciaux, régionaux, tribaux et villageois
- Mécanisme de gouvernance achevé pour les conseils régionaux
- Renforcer l'association des ONG [VANGO] telle que nouvellement établie / protocole d'accord signé avec le gouvernement
- Meilleure intégration des programmes de donateurs aux programmes de travail des ministères et au budget annuel

***Résultat prioritaire 6 : Résilience accrue et meilleure gestion des ressources naturelles***

Le gouvernement va continuer de veiller à la protection de l'environnement naturel sur terre et en mer, car notre bien-être social et économique en dépend en grande partie, et de consolider notre résilience face aux changements climatiques et aux dangers naturels, par les moyens suivants :

- Meilleure administration de l'adaptation au changement climatique et de la gestion des risques, pour atténuer les effets et les impacts du changement climatique ;
- Accès accru, équitable et abordable à de l'eau et des systèmes sanitaires – pour assurer davantage d'accès à des sources d'eau potable pour les communautés ;
- Des institutions et une gouvernance plus solides, qui protègent notre environnement et nos ressources naturelles ; disposer d'une législation et d'un cadre administratif solides qui protègent nos ressources naturelles ;
- Résilience accrue dans le secteur productif – afin d'améliorer la résistance des produits de l'agriculture et de la pêche.

***Résultats ciblés:***

- Veiller à mettre davantage en exergue l'administration des changements climatiques et des risques de catastrophe dans le processus de planification et de préparation du budget du gouvernement afin de gérer les impacts de catastrophes et du changement climatique
- Accélérer la mise en œuvre du programme de couverture pour l'eau – l'eau doit être la priorité de 2018 à 2020 comme étant un droit fondamental de l'être humain pour la population et les sociétés de Vanuatu
- Soutenir pleinement la mise en œuvre du programme de résilience dans le secteur de l'agriculture et de la pêche – avec des activités/programmes visant à préserver les moyens d'existence de la population rurale/ ses sources de nourriture et sa production alimentaire
- Appuyer la mise en œuvre de politiques et programmes nationaux sur l'environnement afin de promouvoir un développement durable, en mettant l'accent sur la mise en application de la décision concernant l'interdiction des sacs en plastique.

### ***Résultat prioritaire 7 : SOC 4 et SOC 5 : Inclusion sociale, sécurité, paix et justice***

Le gouvernement va continuer de veiller à ce que notre société soit inclusive, une société qui défend la dignité humaine, où les droits de tous les Ni-Vanuatu, dont les femmes, les jeunes, les personnes âgées et les groupes vulnérables, sont soutenus, protégés et favorisés, et aussi à rehausser une société où l'on respecte l'autorité de la loi et où la justice est accessible opportunément à tout le monde, et ce par les moyens suivants :

- **En renforçant la capacité institutionnelle des forces de sécurité nationales** et en s'assurant qu'elles sont dotées des moyens nécessaires pour parvenir aux cibles de performance – pour avoir des forces de sécurité et de police nationales solides
- **En mettant en œuvre des processus de planification et de préparation budgétaire sensibles aux genres** de façon à inclure la question des genres dans ces processus pour tous les ministères
- **En encourageant la gouvernance traditionnelle et les principes chrétiens** pour une société paisible, pour avoir une société vivant dans la paix, fondée sur nos valeurs mélanésiennes.

### ***Résultats ciblés:***

- Elaboration d'un cadre pour la sécurité nationale de façon à rehausser la coordination entre agences
- Relever la capacité des forces de sécurité et de police par le biais de formations appropriées et avec les ressources nécessaires
- Une planification et une budgétisation sensibles aux genres
- Fournir des ressources pour renforcer la coordination d'activités liées aux droits de l'homme
- Continuer à promouvoir une société juste et paisible, fondée sur les valeurs mélanésiennes
- Appliquer la législation nationale qui régit le développement des jeunes.

### ***Affectation de l'espace financier aux résultats prioritaires***

Il est proposé que l'espace financier global, une fois qu'il aura été défini par analyse par le Service des Finances et du Trésor, soit affecté par la CBM de façon à correspondre au plus près à la répartition suivante entre les sept résultats prioritaires susdits :

- **Résultat prioritaire 1** : De meilleures opportunités d'affaires et un environnement plus favorable à l'investissement - 20%
- **Résultat prioritaire 2** : Meilleure infrastructure - 20%
- **Résultat prioritaire 3** : Meilleure qualité de l'enseignement et accessibilité à l'éducation - 15%
- **Résultat prioritaire 4** : Des soins de santé de meilleure qualité - 10%
- **Résultat prioritaire 5** : Meilleure prestation de services - 10%
- **Résultat prioritaire 6** : Résilience accrue et meilleure gestion des ressources naturelles - 15%
- **Résultat prioritaire 7** : SOC 4 et SOC 5 – Inclusion sociale, sécurité, paix et justice - 10%

### ***Programmes continus de la part de partenaires au développement***

Le gouvernement et ses partenaires au développement entreprendront conjointement la mise en œuvre de programmes en 2019. En 2018, le gouvernement a eu plusieurs entretiens avec des partenaires au développement qui ont des programmes en cours au Vanuatu et des discussions sur la question de savoir comment les partenaires pourraient faire concorder leurs programmes avec ceux du gouvernement en 2019, par des relations de travail plus étroites et une meilleure coordination à l'échelon national et sectoriel.

### ***Besoins en termes de rétablissement après le CT Pam***

Le programme de rétablissement du gouvernement suite au CT Pam va se poursuivre en 2019, en reprenant les travaux qui n'ont pu être achevés en 2018 et en lançant les programmes de rétablissement qui restent à mener, le cas échéant. Les besoins les plus importants au plan du rétablissement touchent le secteur productif, l'infrastructure et les bâtiments publics, l'eau et l'hygiène publique, la santé et l'éducation. Le programme de renforcement économique devrait se poursuivre en 2019, car certains des programmes de rétablissement seront encore en cours en raison de retards dans la mise en œuvre en 2018. Ces programmes liés au rétablissement seront mis en œuvre en parallèle et en complément de ceux des partenaires au développement et des programmes périodiques du gouvernement.

#### ***B. Politiques fiscales***

La mise en œuvre des politiques fiscales du gouvernement continue d'être dictée par les principes de gestion financière responsable. La mise en œuvre de ces politiques fiscales, assortie de réformes du gouvernement et d'une bonne gestion des finances, continuera de mettre davantage l'accent sur la croissance économique, l'augmentation des recettes publiques pour couvrir les programmes de dépenses publiques croissantes et les activités qui y sont associées, en vue de rehausser la prestation de services et d'améliorer le bien-être de tous les habitants au Vanuatu. A ce propos, le gouvernement va continuer de concevoir et d'appliquer de nouvelles initiatives de génération de recettes, d'affecter davantage de moyens financiers au secteur productif ainsi qu'au secteur social et d'aménager un environnement propice aux affaires qui saura aussi stimuler l'investissement privé.

#### ***C. Mise à jour de la situation économique en 2018***

##### **Perspectives de l'économie mondiale (PEM)**

Dans sa publication sur les perspectives de l'économie mondiale (PEM) du mois d'avril 2018, le Fonds monétaire international (FMI) rapportait que les activités économiques mondiales devaient probablement reprendre de 0,1 point de pourcentage en 2017 pour passer à 3,8 pour cent contre 3,7 pour cent selon les PEM de janvier 2018. En 2018 et 2019 la croissance devrait s'amplifier à 3,9 pour cent selon les PEM révisées du FMI en avril. La croissance a repris aux Etats-Unis, les entreprises ayant repris confiance suite à l'évolution de la réforme de la politique fiscale, tandis qu'en Grande Bretagne, on s'attend à un ralentissement de l'économie résultant de l'évolution des circonstances entourant le Brexit, à la traîne par rapport aux pays de la zone euro en 2018, car on s'attend à ce que des pressions inflationnistes freinent l'engouement pour des investissements dans la région à moyen terme. Malgré tout, la croissance dans les principales économies avancées, y compris au Royaume Uni, reste constante, avec des indications de forte hausse des exportations induite par une solide demande extérieure.



Dans les marchés en développement et émergents, les prévisions de croissance demeurent mitigées, avec un rééquilibrage en Chine après une poussée exceptionnelle des exportations en 2017, tandis que des facteurs géopolitiques continuent d'affecter la croissance au Moyen-Orient. Dans l'ensemble, la croissance dans les économies de l'ANSEA devrait poursuivre son rythme accéléré et on anticipe qu'il se maintienne à moyen terme, compte tenu des meilleures conditions d'offre des principaux produits de base, dont le carburant. Cela est important pour les pays importateurs qui jonglent avec le fardeau financier que représente le coût des importations, tandis que pour les pays exportateurs, une augmentation des exportations contribuera à une hausse des rentrées d'argent et permettra par la même occasion de stabiliser leur compte courant. On anticipe que la croissance de l'économie indienne et chinoise reste élevée à 7,4 pour cent et 6,6 pour cent en 2018, reflétant une stabilité escomptée des exportations de produits de base. Malgré cette évolution récente, un suivi et une évaluation en permanence des grands principes de base macroéconomiques restent à l'ordre du jour de la politique économique en vue de consolider la demande mondiale.

Malgré la stabilité des cours mondiaux des produits de base et des devises, les principaux taux d'inflation remontent du fait d'une demande supérieure à l'offre des principaux produits de base, ce qui va mettre davantage de pression sur les prix des produits de base et les attentes de hausse de salaires en raison de conditions plus serrées sur les marchés de l'emploi dans le monde. Le taux d'inflation, tant dans les économies avancées que dans les marchés émergents, se situerait prévisionnellement à 2,0 pour cent en 2018, et à 4,6 pour cent, contre une progression de 1,7 pour cent et 4,0 pour cent en 2017.

### **Perspectives de l'économie du Vanuatu (PEV)**

La croissance économique du Vanuatu pour 2017 a été révisée à la hausse, de 0,2 point de pourcentage, passant de 4,3 pour cent selon le budget à 4,5 pour cent en avril 2018. Lors de la réunion du mois d'avril, l'économie s'amplifierait, selon les estimations, de 3,4 pour cent en 2018, suivi d'une croissance de 3,2 pour cent en 2019, avant de se stabiliser à 2,6 pour cent en 2020.

Les prévisions actuelles montrent que la croissance en 2018 sera entraînée par le secteur des services, contribuant pour 2,0 pour cent, suivi du secteur de l'industrie avec 0,8 pour cent, tandis que le secteur agricole contribuerait environ 0,5 pour cent au produit intérieur brut (PIB) prévisionnel de 2018. Après plusieurs années de calme, l'immobilier et la finance et l'assurance donne des signes de reprise des activités grâce à un regain de confiance dans l'économie. Cette tendance est soutenue par le marketing mené en continu dans les principaux pays sources de touristes et l'annonce de la mise à niveau de l'aéroport international de Bauerfield, en plus de la stabilité politique qui règne à présent.

En ce qui concerne la production de coprah et de kava, on s'attend à ce qu'elle maintienne son essor après la poussée en 2016 en raison de bouleversements au plan de l'offre et de meilleures conditions de la demande entraînant une hausse des prix. Le prix du coprah a baissé récemment du fait des meilleures conditions d'offre sur les marchés mondiaux, qui ont des retombées directes sur la chaîne de l'offre intérieure. Malgré le déclin des cours mondiaux du coprah, les denrées qui se négocient de façon serrée, comme le cacao, le kava et la viande bovine, devraient, selon toute attente, compenser les baisses éventuelles de rentrées de devises étrangères. Etant donné l'impact croissant et imprévisible des

catastrophes naturelles dans le pays, la production intérieure risque d'être assez erratique, ce qui va imposer des contraintes sur la prise de décision de politiques, surtout dans le secteur productif. Le gouvernement a certes reporté son attention sur le secteur productif où une majorité de la population est constituée d'agriculteurs de subsistance, mais il faut prévoir une politique innovatrice pour aider les agriculteurs à planter des cultures résistantes aux catastrophes. C'est là où le gouvernement doit concentrer ses efforts, comme prévu dans l'intention énoncée dans le *résultat prioritaire numéro 6*.

Le bâtiment au Vanuatu connaît un essor depuis 2016 ce qui a contribué à soutenir l'économie. Le soutien massif des partenaires au développement, plus la stabilité au plan gouvernemental, a permis de rétablir la confiance et par la même occasion de renforcer la mise en œuvre de projets de développement de l'infrastructure. Cela a créé des emplois dont on avait bien besoin dans le secteur de l'industrie, avec des retombées bénéfiques ressenties partout dans l'économie. C'est très important étant donné que le gouvernement poursuit sa politique de développement de l'infrastructure en vue de favoriser les échanges commerciaux tout en ménageant sa politique sur le développement inclusif et durable de l'infrastructure. Comme prévu, cet objectif continuera d'être poursuivi à moyen terme et le gouvernement entend y affecter environ 20 pour cent des moyens financiers prévus pour 2019. Ce faisant, cette expectation doit cadrer avec un échelonnement soigneusement réfléchi de façon à éviter une surchauffe éventuelle de l'économie, avec des implications possibles à court terme au plan macroéconomique.

Le secteur des services s'est remis de l'impact du CT Pam. Le nombre de touristes à l'arrivée a été entraîné par les visiteurs à la journée, tandis que la situation concernant les visiteurs arrivant par avion continue de présenter des défis. Toutefois, le nombre progressivement croissant de visiteurs par avion ne concorde pas avec les taux d'occupation des hôtels et des centres d'hébergement au Vanuatu. Une nouvelle tendance se dessine nettement avec davantage de visiteurs par avion rendant visite à des amis, tandis que d'autres rentrent chez eux, surtout des étrangers propriétaires de biens immobiliers au Vanuatu. Les faits anecdotiques semblent indiquer que les visiteurs arrivant par avion s'inscrivent davantage dans la fourchette des gens aux revenus moins élevés. Cela expliquerait le nombre croissant d'arrivées par avion comme indiqué par les vols pleins avec le transporteur national de Vanuatu, Air Vanuatu, et le montant croissant des charges reversées à Airports Vanuatu Limited, alors que cela ne concorde pas avec ce qui se passe dans le secteur de l'hôtellerie et de l'hébergement. Par ailleurs, on a constaté une augmentation des investissements directs de l'étranger ce qui a stimulé la croissance dans le domaine de l'immobilier et dans le secteur des finances et de l'assurance. Compte tenu de tous ces développements, on estime que le secteur devrait progresser de 3,1 pour cent en 2018, avant de se stabiliser à 2,3 pour cent en moyenne sur la période 2019-2020.

### **Actualisation de la situation monétaire**

La Banque de Réserve de Vanuatu (BRV) a progressivement resserré sa politique monétaire en mai 2018. Elle a augmenté son taux directeur de 2,85 pour cent à 2,90 pour cent et le rapport de dépôt de réserve légale est passé de 5,00 pour cent à 5,25 pour cent. Le ratio d'actifs liquides a été maintenu à 5 pour cent. Le resserrement progressif de la politique monétaire s'est avéré nécessaire en raison de l'accumulation de surplus de liquidités dans le système bancaire et dans l'expectative d'une hausse des pressions inflationnistes.

La stabilité macroéconomique a été réalisée en 2017 et jusque dans les trois premiers mois de 2018, car les deux objectifs principaux de la politique monétaire, à savoir réserves étrangères et inflation, sont restés dans la fourchette ciblée. Les réserves étrangères correspondent à présent à plus de 8 mois d'importations prévisionnelles, bien supérieures au seuil minimum de 4 mois de couverture des importations. De même le taux d'inflation annuel, bien qu'il ait été enregistré à 3,2 pour cent au trimestre à fin décembre 2017, reste dans la fourchette ciblée de la BRV de 0 à 4 pour cent. Le volume de liquidité dans le système bancaire a continué d'être à un niveau élevé, traduisant l'accumulation continue de réserves excédentaires. Cette accumulation était liée au relâchement de la politique monétaire, à une conjoncture terne se manifestant par une croissance continuellement faible du crédit au secteur privé et des rentrées nettes de réserves étrangères à la BRV. Les deux régimes de facilité de crédit, le régime de substitution des importations et de financement des exportations<sup>9</sup> et la facilité de crédit pour la reconstruction après une catastrophe naturelle<sup>10</sup>, continuent d'être en vigueur.

La croissance monétaire est restée constante tout au long de 2017, jusque dans les trois premiers mois de 2018, entraînée principalement par les avoirs nets étrangers (ANE) et une légère reprise du crédit intérieur. Cette légère reprise du crédit intérieur vient en grande partie d'une injection de liquidités engendrée par l'autorité fiscale, d'une augmentation du crédit intérieur et, dans une moindre mesure, d'une reprise des crédits consentis à des particuliers et des ménages. Les prêts à des fins commerciales sont restés modiques, traduisant une absence de demande provoquée par l'incertitude causée par les politiques fiscales du gouvernement et d'autres problèmes d'ordre structurel. La croissance des ANE est restée ferme en 2017, jusqu'en mars 2018, grâce notamment aux rentrées enregistrées par la BRV et d'autres établissements dépositaires provenant de fonds associés à la reconstruction dont on avait bien besoin. La croissance monétaire devrait rester stable en 2018, principalement en raison d'une recrudescence des ANE car les réserves étrangères devraient continuer à être suffisantes et dans les limites du seuil de la BRV à la fin de 2018. On s'attend à ce que le crédit au secteur privé s'améliore, mais à un rythme ralenti tout au long de l'année en raison d'incertitudes planant encore sur l'économie.

## **Balance des paiements**

La balance des paiements affiche un déficit de VT 620 millions à fin décembre 2017, ce qui indique une sortie nette de devises étrangères. Le déficit en compte courant s'est creusé de 16 pour cent au cours du trimestre et de 17 pour cent sur l'année, reflétant des sorties nettes en termes de commerce international de marchandises pour le Vanuatu et une diminution des subventions officielles. Avec une majorité des projets publics d'investissement en capital proche de l'achèvement, les financements extérieurs ont sensiblement diminué à la fin du mois de décembre 2017. Le compte financier a aussi enregistré une énorme diminution des dépôts, les sociétés faisant des placements à l'étranger. Malgré tout, les réserves officielles se situent encore bien au-dessus du seuil de 4 mois de couverture des importations avec 11,2 mois de couverture à fin décembre 2017.

Au fil des ans, jusqu'à mars 2018, les réserves officielles se montaient à VT 42 milliards environ, suffisantes pour financer 10 mois d'importations prévisionnelles. Cette situation pourrait changer compte tenu de l'évolution récente, tout en restant confortable. Le déficit en compte courant va probablement se creuser encore davantage en 2018, car on s'attend à ce que les marchandises libellées en dollars US

---

<sup>9</sup> Il s'agit d'une facilité de crédit dos à dos pour les entreprises, proposée par l'intermédiaire des banques commerciales

<sup>10</sup> Il s'agit de facilités de crédit proposées aux entreprises pour la remise en état et la reconstruction suite au CT Pam

s'apprécient et que le remboursement de la dette extérieure soit plus élevé. Les réserves étrangères devraient rester supérieures au seuil minimum dans l'immédiat, soutenues par des rentrées escomptées de devises étrangères provenant de services et de transferts gouvernementaux. On s'attend à des pressions sur le niveau des réserves étrangères officielles à moyen terme au fur et à mesure que le remboursement de la dette publique et la demande d'importations augmentent.

### **Inflation**

Le taux d'inflation est resté confortablement dans la fourchette ciblée par la BRV, de 0 à 4 pour cent, au trimestre à fin décembre 2017. Une augmentation des prix intérieurs des produits alimentaires, plus précisément des fruits et légumes, a entraîné une hausse des prix des produits alimentaires et la légère hausse du prix du carburant a contribué à une augmentation des prix du transport et des services publics (bien qu'ils aient fléchi au cours du dernier trimestre), et l'inflation d'une année à l'autre a enregistré 3,5 pour cent au cours du trimestre à fin septembre et 3,2 pour cent pour le trimestre à fin décembre 2017. Sur l'année, l'inflation est prévu augmenter en 2018 au-delà de la fourchette ciblée entre 0 et 4 pour cent, au-delà de 5 pour cent au trimestre à fin mars 2018, avant de redescendre à plus de 4 pour cent d'ici le trimestre à fin décembre 2018 et de baisser davantage en 2019. L'inflation est entraînée principalement par l'effet exceptionnel de l'augmentation de la TVA (de 12,5% à 15%) à compter du début de 2018 et l'impact de l'augmentation des salaires dans la fonction publique sur demande. Côté inconvénients, le recul attendu dans les activités de construction tributaires de la demande, en rapport avec les projets d'infrastructure financés par des bailleurs de fonds, a réduit l'écart des résultats (l'écart des résultats positifs se rétrécit). L'augmentation des prix de denrées importées récemment (plus particulièrement le riz) and des prix légèrement plus élevés pour le carburant sont des risques côté avantages en termes d'inflation prévisionnelle. A moyen terme, le taux d'inflation prévisionnel en fin d'année basé sur l'IPC serait supérieur à 4 pour cent en 2018 et se situerait à 2,5 pour cent en 2019.

### ***D. Gestion budgétaire***

Le budget de 2019 sera établi et mis en œuvre de manière conforme à la Loi sur les Finances publiques et la Gestion économique (telle que modifiée) (Chap. 244). En 2019, le gouvernement continuera de soutenir les agences génératrices de recettes dans la perception des recettes déjà prévues et de celles devant provenir de nouvelles initiatives, tout en renforçant l'administration, la mise en conformité et l'application des régimes de taxes et de droits pour générer les fonds nécessaires au financement des programmes de dépenses du gouvernement et des activités qui y sont associées.

Toutefois, le gouvernement continuera d'emprunter, de manière prudente, pour le cas où les recettes ne suffiraient pas à couvrir les dépenses publiques. Dans la gestion de son budget et de sa trésorerie, le gouvernement continuera d'appliquer certaines mesures de contrôle des recettes et des dépenses, ainsi que de gérer et maintenir la dette publique à un niveau prudent pour atteindre les objectifs et les cibles de sa politique fiscale, notamment un budget équilibré en 2019.

### ***E. Dette publique et emprunts du gouvernement***

Certains gros projets d'infrastructure ont été achevés ou sont proches de l'achèvement en 2017 et 2018. Il n'y a pas eu de changements majeurs au plan des prévisions d'endettement total depuis 2015, donc le niveau d'endettement cadre encore avec l'analyse de viabilité de la dette (AVD) de la Banque Mondiale

et du FMI. Or ce niveau d'endettement est pressenti diminuer cette année car le gouvernement se lance actuellement dans un vaste plan de réduction de la dette publique.

***Réduction de l'endettement de Vanuatu (remboursement anticipé) – une étape importante de la politique d'endettement pour le gouvernement***

De gros efforts ont été entrepris cette année en vue de réduire le niveau d'endettement du gouvernement. La dette intérieure, par exemple, a diminué de VT 1,1 milliard rien qu'en février 2018. C'est la toute première fois qu'un montant aussi énorme a été entièrement réglé, ramenant ainsi la dette intérieure totale à VT 6,8 milliards.

En ce qui concerne la dette extérieure, le gouvernement prend actuellement des dispositions pour réduire le fardeau de la dette extérieure de VT 1,5 milliard d'ici la fin de 2018. Cela signifiera que de nombreux emprunts extérieurs seront intégralement remboursés. Les emprunts retenus pour être remboursés viennent de la BAD, de la Banque Mondiale et de la Banque EXIM de Chine. Le remboursement anticipé de prêts est un véritable exploit comparé à d'autres pays de la région et il est pressenti se poursuivre à court terme – compte tenu des fonds disponibles du Trésor. La réduction de la dette va aménager de la place pour des emprunts à l'avenir pour des projets prioritaires du gouvernement qui auraient un impact économique plus important et dégageraient davantage de recettes pour l'Etat.

Un nouveau cadre d'ANES doit être publié en juillet et le risque modéré de notre endettement pourra être évalué après cela. Le rapport d'endettement au PIB à sa valeur actuelle va probablement atteindre une pointe d'environ 32% en 2022, contre 20% environ à présent – le taux seuil en termes de vigueur modérée des politiques de gestion de l'endettement et des pays moins avancés (PMA) est de 40%.

***Il est fortement recommandé d'adopter une approche plus disciplinée dans le choix de nouveaux financements responsables pour l'infrastructure et dans l'observation des stratégies d'endettement.***

Il faudrait faire une appréciation complète des risques lorsqu'il s'agira de choisir des financements pour de nouvelles infrastructures pour mettre en relief la nature et la diversité des vulnérabilités d'endettement au niveau actuel de notre risque modéré. Si on ne prend pas garde, les priorités de remboursement des dettes entraîneraient une diminution des services sociaux publics (éducation et santé) dans un proche avenir si les recettes n'augmentent pas par rapport à leur niveau actuel.

Il faut évaluer l'espace fiscal, en prenant des mesures appropriées, et nous devons nous en tenir à notre stratégie de gestion de la dette – par exemple, une politique de plafonnement de la dette à court terme à 30% uniquement à titre de seuil de référence.

Dans ces circonstances, de nouvelles initiatives de génération de recettes devront être mises en œuvre en prévision des obligations de remboursement dans un proche avenir, lorsque commencera l'amortissement du capital. Tous nouveaux emprunts devront être contractés à des conditions de faveur uniquement (avec une composante de 35% de subvention). Selon la stratégie de gestion de la dette en vigueur, il est recommandé au gouvernement d'appliquer des politiques financières prudentes et de revoir ses priorités

en termes de dépenses, ce qui comprend la mise en œuvre d'une réforme du régime fiscal, et de continuer à rechercher des financements par subventions pour des investissements dans l'infrastructure.

Etant donné la vulnérabilité du Vanuatu et son exposition aux risques de catastrophes naturelles, le gouvernement va probablement adopter une politique visant à internaliser les risques associés aux catastrophes naturelles pesant sur la croissance et accroître la capacité de réagir et de gérer leur force destructrice. Cependant, le gouvernement a entrepris d'instituer des mesures ex-ante qui nécessiteraient plusieurs étapes de préparation, y compris, mais sans s'y limiter, renforcer l'évaluation des risques et la planification, constituer des tampons financiers intérieurs, se garantir des tampons extérieurs et encourager et adopter des infrastructures résistantes et en assurer l'entretien adéquat. Tout ceci fait désormais partie intégrante de la déclaration de politique budgétaire pour l'exercice 2019 de manière à aider à guider les discussions concernant le budget en vue d'identifier et de reconnaître les risques financiers, y compris ceux liés aux catastrophes naturelles et au changement climatique<sup>11</sup>.

### ***Dettes garanties par l'Etat***

Il arrive que le gouvernement soit appelé à garantir des dettes pour le compte d'une entreprise d'Etat. A présent, le niveau des dettes garanties s'élève à environ VT 2,8 milliards – dont 93% sont détenus par Air Vanuatu (Operations) Limited. Le gouvernement a par ailleurs entrepris un examen approfondi des entreprises d'Etat et va lancer d'importantes réformes découlant d'une nouvelle législation sur les EE qui aideront à faire une révision de l'environnement actuel des EE et mettre en place une meilleure plateforme destinée à en améliorer la durabilité financière et le rendement, le service clientèle, l'administration et la transparence.

### ***F. Recettes et taxes***

La nécessité de générer davantage de recettes pour financer les services essentiels est reconnue comme étant une priorité du gouvernement. De ce fait, nous avons constaté que le gouvernement a fait plus d'efforts pour percevoir suffisamment de recettes.

En 2017, la perception de recettes, qui représentait 22,2 pour cent du PIB, a dépassé la cible budgétaire de 22,3 pour cent. Le ministère des Finances et de la Gestion économique, le ministère des Affaires intérieures et le Bureau de la citoyenneté ont enregistré des recettes supérieures aux cibles budgétaires en 2017. Le Bureau de la citoyenneté a réagi positivement en faisant la transition au nouveau programme de soutien au développement de Vanuatu (PSDV) et au programme de contribution de Vanuatu (PCV). Les recettes perçues ont dépassé la cible budgétaire de 108,3 pour cent.

Le Ministère des Finances et de la Gestion économique a aussi connu une forte progression au plan de la perception de la TVA qui a dépassé la cible budgétaire de 7,1 pour cent en 2017. La mise en œuvre du nouveau modèle de fonctionnement du Service de la Douane et des Contributions indirectes (SDCI) semble bien progresser en termes de la nouvelle conception opérationnelle. Une amélioration de la mise en conformité a également contribué à la bonne perception de recettes. La bonne perception de recettes de

---

<sup>11</sup> Se reporter au tableau des cibles économiques et fiscales pour 2019

la part de ce ministère est aussi attribuable à la perception de recettes plus élevées que celles prévues au budget pour les droits de douane à l'importation et la taxe d'accise afférente.

Le ministère des Affaires intérieures a lui aussi enregistré des recettes supérieures provenant d'activités liées à l'immigration et au contrôle des frontières. On anticipe que cette tendance se poursuivra en 2018.

Plusieurs ministères n'ont pas réussi à réaliser leur cible de recettes pour 2017 et il faut donc assurer un suivi plus rigoureux pour garantir la perception des recettes prévues au budget pour ces ministères en 2018. Les recettes perçues de ces secteurs sont principalement des droits et charges imposés pour des services fournis.

En matière fiscale, le gouvernement s'est engagé à satisfaire aux exigences du Forum mondial sur la transparence et l'échange automatique d'informations en matière fiscale (G-20). Parmi les activités importantes en perspective pour le Vanuatu en 2018, il y a le deuxième examen par des pairs qui doit être entrepris par le secrétariat de l'OCDE (Organisation pour la coopération et le développement économiques) et l'engagement de Vanuatu d'adhérer à la Convention sur l'assistance administrative réciproque en matière fiscale. Ces activités sont essentielles et le Vanuatu doit s'assurer que des éléments importants sont mis en place avant l'examen par les pairs.

Le Vanuatu a promulgué la loi sur la coopération fiscale internationale en juin 2016, qui est un texte nécessaire pour pouvoir procéder à des échanges d'information à des fins fiscales, dont la date prévisionnelle de commencement est en juin 2018. ***Avec la concrétisation des échanges d'information, le Vanuatu ne sera plus considéré comme un paradis fiscal par l'OCDE***, puisque l'un des critères pour être un paradis fiscal consiste à avoir des lois ou des pratiques en place qui empêchent l'échange effectif d'informations pertinentes avec d'autres gouvernements concernant des contribuables profitant d'une juridiction à taxation faible ou nulle. Ce sont de gros progrès effectués par le gouvernement afin de veiller à ce qu'il respecte ses obligations internationales dans le domaine fiscal.

### **Initiatives éventuelles de génération de nouvelles recettes**

Le gouvernement n'est pas encore en mesure de prendre une décision sur l'opportunité de l'introduction d'un impôt sur le revenu. Les recettes potentielles générées par un tel régime, qui comporterait aussi une diminution des droits de douane à l'importation et la suppression de droits et frais onéreux, pourraient être de l'ordre de plus **VT 3 milliards**. Cette initiative de politique de recettes reste encore à l'ordre du jour du gouvernement qui en décidera dans un proche avenir.

### ***Modernisation et réexamen des recettes non fiscales***

La priorité du MFGE en 2018 serait d'assurer une administration effective et efficace des recettes et de revoir les recettes non fiscales pour supprimer les droits et charges inefficaces.

La modernisation des opérations du Service de la Douane et des Contributions indirectes (SDCI) est un aspect clef de la réforme des recettes et des efforts ont été déployés au cours des dernières années pour en consolider les capacités et en renforcer le fonctionnement. Certains aspects de la modernisation du SDCI comprennent un modèle basé sur les services, pour aider les contribuables à s'acquitter de leurs obligations ; un système de dépôt et de paiement par voie électronique ; la gestion de la conformité basée sur le risque

; une charte des clients ; un code de conduite et des normes de productivité ; introduction d'un système de rapport annuel par rapport à des indicateurs clefs de productivité ; des services électroniques mis à niveau (plus modernes) ; des procédures douanières rehaussées visant à favoriser le commerce ; et des procédures modernes d'appel et de révision. Il est recommandé aussi de moderniser les lois sur les taxes et les recettes en prévision de la mise en œuvre de la réforme fiscale et des recettes.

Le gouvernement s'attache aussi à revoir tous les droits et charges non fiscaux dans le but de s'assurer qu'ils sont bien gérés et perçus efficacement et qu'ils concordent avec les objectifs stratégiques du gouvernement.

### ***Recettes en souffrance***

Dans sa décision en juin 2017, le Conseil des Ministres a ordonné au Service de la Douane et des Contributions indirectes de recouvrer les impayés de TVA auprès des entreprises d'Etat et des entreprises et d'appliquer des stratégies visant à garantir leur mise en conformité à l'avenir.

La cellule chargée de la politique des recettes et de sa mise en œuvre recommande de passer par pertes et profits tous les arriérés de TVA des entreprises d'Etat appartenant entièrement au gouvernement et des communes afin de dégager des ressources précieuses du SDCI et leur permettre de se concentrer sur l'amélioration des processus de dépôt et de paiement des taxes en vigueur à leur date d'échéance.

Avec la création de la Commission d'administration des recettes en avril 2018, la cellule de politique et de mise en œuvre des recettes est chargée de travailler en collaboration avec les ministères concernés pour les aider à récupérer leurs recettes restées en souffrance. Si tout se passe comme prévu, alors le gouvernement peut espérer récupérer plus de VT 200 millions d'impayés. De plus, rattraper les arriérés permettra d'améliorer la perception des recettes pour l'exercice en cours. Le ministère des terres et le ministère de l'infrastructure et des services publics ont enregistré le plus gros montant restant encore à percevoir, qui représente 80% des 1,6 millions de recettes non perçues (TVA non comprise).

Comme c'est toujours le cas, la mise en œuvre de tous les programmes de dépenses publiques et d'activités approuvés pour l'exercice dépend de la perception de recettes. Le gouvernement continuera de stimuler sa perception des recettes en renforçant l'administration, la conformité et l'application des taxes existantes, ainsi que des droits et charges qui viennent d'être introduits.

### ***G. Programme de dépenses et politiques***

Le programme des dépenses, les activités et les politiques du gouvernement pour 2019 concorderont avec les politiques budgétaires de 2019. Par conséquent, la répartition de l'espace fiscal du gouvernement pour de nouvelles propositions de principe (NPP) cadrera au plus près possible avec les sept résultats prioritaires des dépenses énoncés dans les priorités stratégiques du gouvernement. Le gouvernement continuera d'appliquer une discipline fiscale et de gestion financière saine pour s'assurer qu'il y a suffisamment de fonds disponibles pour le programme des dépenses publiques et ses politiques, ainsi que pour les résultats prioritaires des dépenses.



## 5.4 Nouvelles propositions de principe (NPP)

Le budget de l'exercice 2019 comprendra des nouvelles propositions de principe (NPP) qui se rapprocheront le plus possible des résultats prioritaires de dépenses publiques. Toutefois, l'attribution d'espace fiscal aux NPP en 2019 ne sera prise en considération que si elles ont été validées par le responsable de l'agence et saisies dans le système de gestion financière du gouvernement, et de plus, si elles :

- peuvent être prises en compte dans le cadre de l'enveloppe fiscale totale ;
- ont été bien étudiées et consistent en des propositions précises susceptibles de renforcer les orientations et programmes clés du gouvernement ;
- s'inscrivent dans la capacité du ministère de les mettre en œuvre dans les délais suggérés ;
- sont susceptibles d'amplifier et de développer la capacité et le taux de croissance économique du pays ; et
- sont financièrement durables si elles vont devenir une activité de fonctionnement.

Le budget de 2019 inclura aussi des NPP financées par des bailleurs de fonds. Par conséquent, le gouvernement va continuer d'insister sur l'importance d'utiliser les systèmes financiers du gouvernement pour financer des programmes de dépenses qui cadrent avec les priorités du gouvernement.

## 5.5 Cibles économiques et fiscales pour l'exercice 2019


Les politiques économique, financière et fiscale continueront d'être appliquées en conformité avec la loi sur les finances publiques et la gestion économique [CAP 244] en vue de parvenir aux objectifs et cibles suivants :

Cibles budgétaires pour 2019	Objectifs fiscaux à long terme
<b>Balance budgétaire</b> Budget équilibré	Balance de fonctionnement positive à moyen terme
<b>Recettes</b> Recettes de fonctionnement estimées prévisionnellement à 21,0 pour cent au moins du PIB	Une base de recette large, avec des recettes suffisantes pour satisfaire à l'objectif d'équilibre budgétaire. Recettes de fonctionnement doivent croître à un taux supérieur à celui des dépenses
<b>Dépenses</b> Dépenses de fonctionnement estimées prévisionnellement à 21,0 pour cent au moins du PIB	Dépenses compatibles avec l'objectif de budget équilibré
<b>Endettement</b>	Le rapport d'endettement - dette nominale publique et dettes garanties par l'Etat – au PIB doit demeurer inférieur à 60,0 pour

Maintenir la valeur actuelle nette (VAN) de la dette extérieure à 30 pour cent du PIB, maximum	cent du PIB associé aux risques liés aux catastrophes et au changement climatique
<b>Croissance économique</b> Croissance prévisionnelle à 3,2 pour cent	La moyenne du taux de croissance économique annuel au moins supérieure au taux de croissance démographique (2,3 pour cent)
<b>Inflation</b> Inflation prévisionnelle à 2,5 pour cent	Le taux d'inflation annuel reste inférieur à 4,0 pour cent

## 5.6 Conclusion

La Déclaration de politique budgétaire pour l'exercice 2019 est au point et conforme aux conditions légales stipulées dans la loi sur les finances publiques et la gestion économique [Chap. 244]. Elle constituera les principes directeurs de base pour l'établissement du budget de l'exercice 2019 préalablement à l'adoption de la loi de finances par le Parlement. Par conséquent, le gouvernement va continuer à s'assurer que les agences respectent la présente Déclaration de politique budgétaire lorsqu'elles mettent au point le budget pour 2019.




# **Gouvernement de la République du Vanuatu**

## **BUDGET 2019**

### **VOLUME 2 / TOME 2**

#### **2019 Program Budget Estimates**

#### **Budgets des Programmes 2019**



# Table of Contents / Table des Matières

1. Parliamentary Appropriation 2019.....	1
Approuvé par le Parlement pour 2019	
2. Appropriation by Economic Classification.....	15
Approprier par Catégorie des Dépenses	
3. Forecast Funding from Donors by Ministry, Program and Cost Centre.....	173
Financement Prévisionnel des Bailleurs des Fond par Ministères, Programme et Section de Frais	
4. Revenue Forecast 2019.....	181
Prévision des Reçette 2019	

**Parliamentary Appropriations 2019**  
**Approuvé Par Le Parlement Pour 2019**

Program/ Programme Activity/ Activité	Activity Title/ Activité Titre	Parliamentary Appropriation Approuvé par le Parlement	Cash Grants & Aid in Kind Subventions en Espèces et Aide en Nature	Funded from External Loans Financé par le biais de prêts de l'extérieur	Total
<b>Constitutional Agencies</b>					
<b>President of the Republic</b>		<b>Président de la République</b>			
<b>CAA</b>	<b>Presidential Support</b>	<b>Soutien Présidentiel</b>			
CAAA	Management of the State House and President Gestion des Affaires du Palais Présidentiel et du Rôle et des Devoirs du Président	57,466,369	0	0	57,466,369
<b>Total Presidential Support</b>		<b>57,466,369</b>	<b>0</b>	<b>0</b>	<b>57,466,369</b>
<b>Total President of the Republic</b>		<b>57,466,369</b>	<b>0</b>	<b>0</b>	<b>57,466,369</b>
<b>Parliament</b>		<b>Parlement (Le Secrétaire)</b>			
<b>CBA</b>	<b>Procedure and Legislative Office</b>	<b>Service de la Procédure et Affaires Législatives</b>			
CBAA	Procedure and Legislative Affairs Procédure et Affaires Législatives	571,658,663	0	0	571,658,663
CBAB	Security and Protocol Sécurité et Protocole	9,132,657	0	0	9,132,657
CBAC	Inter-Parliamentary Relations Relations Interparlementaires	7,999,555	0	0	7,999,555
CBAD	Office of the Leader of the Opposition Bureau du Chef de l'Opposition	47,170,223	0	0	47,170,223
<b>Total Procedure and Legislative Office</b>		<b>635,961,098</b>	<b>0</b>	<b>0</b>	<b>635,961,098</b>
<b>CBB</b>	<b>Standing Committees Office</b>	<b>Service des Commissions Parlementaires Permanentes</b>			
CBBA	Committee of the Standing Orders Commission du Règlement Intérieur	6,483,633	0	0	6,483,633
CBBB	Committee on Parliamentary Privileges and Immunities Commission des Privilèges et des Immunités Parlementaires	6,232,104	0	0	6,232,104
CBBC	Committee on the Public Accounts Commission Parlementaire des Comptes Publics	13,079,782	0	0	13,079,782
CBBD	Committee on Institutions Commission Parlementaire sur les Institutions	6,168,611	0	0	6,168,611
CBBE	Committee on Economic Policy Commission de la Politique Economique	6,145,831	0	0	6,145,831
CBBF	Committee on Social Policy Commission de la Politique Sociale	6,161,790	0	0	6,161,790
CBBG	Committee on Foreign Affairs & External Trade Commission des Affaires Intrançgeres & du Commerce Exterieur	6,172,241	0	0	6,172,241
CBBH	Committee on Members of Parliament Ethics & Integrity Commission sur les Membres du Parlement ethique et l'integrite	6,135,484	0	0	6,135,484
<b>Total Standing Committees Office</b>		<b>56,579,476</b>	<b>0</b>	<b>0</b>	<b>56,579,476</b>
<b>CBC</b>	<b>Hansard Office</b>	<b>Service de Production des Procès-verbaux</b>			
CBCA	Parliamentary Reporting Procès-verbaux	16,779,604	0	0	16,779,604
CBCB	Library and Archives Bibliothèque et Archives	8,652,766	0	0	8,652,766
<b>Total Hansard Office</b>		<b>25,432,370</b>	<b>0</b>	<b>0</b>	<b>25,432,370</b>
<b>CBD</b>	<b>Corporate Services Office</b>	<b>Bureau des Services Généraux</b>			
CBDA	Financial Management Compatibilité	4,701,807	0	0	4,701,807
CBDB	Personnel Administration and Maintenance Administration du Personnel et Entretien	27,956,251	0	0	27,956,251
CBDC	Members Allocation Allocations Parlementaires	156,000,000	0	0	156,000,000
<b>Total Corporate Services Office</b>		<b>188,658,058</b>	<b>0</b>	<b>0</b>	<b>188,658,058</b>
<b>Total Parliament</b>		<b>906,631,002</b>	<b>0</b>	<b>0</b>	<b>906,631,002</b>

Program/ Programme Activity/ Activité	Activity Title/ Activité Titre	Parliamentary Appropriation Approuvé par le Parlement	Cash Grants & Aid in Kind Subventions en Espèces et Aide en Nature	Funded from External Loans Financé par le biais de prêts de l'extérieur	Total
<b>Judiciary</b>		<b>Services Judiciaires</b>			
<b>CIA</b>	<b>Administration of Justice</b>	<b>Administration de la Justice</b>			
CIAA	Corporate Services Services Generaux	34,549,466	0	0	34,549,466
CIAB	Court of Appeal Cour D'Appel	20,876,848	0	0	20,876,848
CIAC	Supreme Court Cour Suprême	135,365,548	0	0	135,365,548
CIAD	Magistrate Courts Tribunaux de premières Instance	57,509,216	0	0	57,509,216
CIAE	Island Courts Tribunaux d'île	27,536,208	0	0	27,536,208
CIAF	Land Courts Tribunaux Fonciers	5,331,792	0	0	5,331,792
CIAG	Enforcement Exécution	8,983,888	0	0	8,983,888
CIAH	Judicial Development & Training Perfectionnement et formation en droit	4,866,024	0	0	4,866,024
CIAI	Case Management La gestion de cas	10,000	0	0	10,000
<b>Total Administration of Justice</b>		<b>295,028,990</b>	<b>0</b>	<b>0</b>	<b>295,028,990</b>
<b>Total Judiciary</b>		<b>295,028,990</b>	<b>0</b>	<b>0</b>	<b>295,028,990</b>
<b>Malvatumauri Council of Chiefs</b>		<b>Malvatumauri</b>			
<b>CDA</b>	<b>Preservation of Vanuatu Customs, Culture and Language</b>	<b>Préservation de la Coutume, la Culture et des Langues de Vanuatu</b>			
CDA1	Administration of the National Council of Chiefs Administration du Conseil National des Chefs	45,726,145	0	0	45,726,145
CDA2	Funds for 14 Islands Council of Chiefs Fonds pour les 14 Conseils Insulaires des Chefs	5,387,000	0	0	5,387,000
CDA3	Malvatumauri Members Allowance Allocation des Membres du Malvatumauri	43,362,800	0	0	43,362,800
<b>Total Preservation of Vanuatu Customs, Culture and Language</b>		<b>94,475,945</b>	<b>0</b>	<b>0</b>	<b>94,475,945</b>
<b>Total Malvatumauri Council of Chiefs</b>		<b>94,475,945</b>	<b>0</b>	<b>0</b>	<b>94,475,945</b>
<b>National Audit Office</b>		<b>Bureau du Contrôleur Général des Comptes</b>			
<b>CEA</b>	<b>Public Sector Auditing</b>	<b>Vérification du Secteur Public</b>			
CEAA	Planning, Policy & Standards Planification, Orientation et Normes	10,131,037	0	0	10,131,037
CEAB	Audit Operations Opérations de Vérification	60,747,415	0	0	60,747,415
CEAC	Corporate Services Services Administratifs	11,237,264	0	0	11,237,264
<b>Total Public Sector Auditing</b>		<b>82,115,716</b>	<b>0</b>	<b>0</b>	<b>82,115,716</b>
<b>Total National Audit Office</b>		<b>82,115,716</b>	<b>0</b>	<b>0</b>	<b>82,115,716</b>
<b>Office of the Ombudsman</b>		<b>Bureau du Médiateur</b>			
<b>CCA</b>	<b>Planning, Management and Investigations</b>	<b>Planification, Gestion et Investigations</b>			
CCAA	Planning, Management and Investigations Planification, Gestion et Investigations	72,403,859	0	0	72,403,859
<b>Total Planning, Management and Investigations</b>		<b>72,403,859</b>	<b>0</b>	<b>0</b>	<b>72,403,859</b>
<b>Total Office of the Ombudsman</b>		<b>72,403,859</b>	<b>0</b>	<b>0</b>	<b>72,403,859</b>
<b>Public Prosecutor</b>		<b>Procureur Général</b>			
<b>CGA</b>	<b>Operations</b>	<b>Fonctions</b>			
CGAA	Planning and Management Planification et Gestion	11,217,560	0	0	11,217,560
CGAB	Institute Criminal Proceedings Affaires Pénales	80,560,775	0	0	80,560,775
CGAC	Corporate Services Services Généraux	8,480,065	0	0	8,480,065
<b>Total Operations</b>		<b>100,258,400</b>	<b>0</b>	<b>0</b>	<b>100,258,400</b>
<b>Total Public Prosecutor</b>		<b>100,258,400</b>	<b>0</b>	<b>0</b>	<b>100,258,400</b>



Program/ Programme Activity/ Activité	Activity Title/ Activité Titre	Parliamentary Appropriation Approuvé par le Parlement	Cash Grants & Aid in Kind Subventions en Espèces et Aide en Nature	Funded from External Loans Financé par le biais de prêts de l'extérieur	Total
<b>Public Solicitor</b>		<b>Avocat Public</b>			
<b>CHA</b>	<b>Public Legal Services</b>	<b>Services Juridiques au Public</b>			
CHAA	Representation Représentation	72,805,978	0	0	72,805,978
<b>Total Public Legal Services</b>		<b>72,805,978</b>	<b>0</b>	<b>0</b>	<b>72,805,978</b>
<b>Total Public Solicitor</b>		<b>72,805,978</b>	<b>0</b>	<b>0</b>	<b>72,805,978</b>
<b>Public Service Commission</b>		<b>Commission de la Fonction Publique</b>			
<b>CJA</b>	<b>Public Service Commission</b>	<b>Commission de la Fonction Publique</b>			
CJAA	Corporate Services Unit Services Administratifs	62,982,868	0	0	62,982,868
CJAB	Human Resource Management Gestion des Ressources Humaines	24,657,842	0	0	24,657,842
CJAC	Performance Improvement Unité de Perfectionnement	19,728,701	0	0	19,728,701
CJAD	Human Resource Development Développement des Ressources Humaines	23,388,832	0	0	23,388,832
CJAE	Public Service Legal Unit Section Juridique de la Fonction Publique	17,193,976	0	0	17,193,976
CJAF	Government employee Entitlements Indemnités des employés de gouvernement	3,840,136	0	0	3,840,136
<b>Total Public Service Commission</b>		<b>151,792,355</b>	<b>0</b>	<b>0</b>	<b>151,792,355</b>
<b>Total Public Service Commission</b>		<b>151,792,355</b>	<b>0</b>	<b>0</b>	<b>151,792,355</b>
<b>Judicial Services Commission</b>		<b>Commission de la Magistrature</b>			
<b>CLA</b>	<b>Judicial Service Commission</b>	<b>Commission de la Magistrature</b>			
CLAA	Decision Making Prise de décision	844,000	0	0	844,000
CLAB	Administrative Support Services Services d'encadrement administratif	1,022,830	0	0	1,022,830
<b>Total Judicial Service Commission</b>		<b>1,866,830</b>	<b>0</b>	<b>0</b>	<b>1,866,830</b>
<b>Total Judicial Services Commission</b>		<b>1,866,830</b>	<b>0</b>	<b>0</b>	<b>1,866,830</b>
<b>State Law Office</b>		<b>Cabinet Juridique de l'Etat</b>			
<b>CFA</b>	<b>Legal Advice and Executive Management</b>	<b>Conseil juridique et Direction Générale</b>			
CFAA	Provision of Legal Advice and Services Fourniture de Conseils Juridiques et de Services	193,116,513	0	0	193,116,513
<b>Total Legal Advice and Executive Management</b>		<b>193,116,513</b>	<b>0</b>	<b>0</b>	<b>193,116,513</b>
<b>Total State Law Office</b>		<b>193,116,513</b>	<b>0</b>	<b>0</b>	<b>193,116,513</b>
<b>Citizenship Office</b>		<b>Bureau de Citoyenneté</b>			
<b>CKA</b>	<b>Citizenship Commission</b>	<b>Commission de la Citoyenneté</b>			
CKAA	Citizenship Commission Commission de la Citoyenneté	36,613,669	0	0	36,613,669
<b>Total Citizenship Commission</b>		<b>36,613,669</b>	<b>0</b>	<b>0</b>	<b>36,613,669</b>
<b>Total Citizenship Office</b>		<b>36,613,669</b>	<b>0</b>	<b>0</b>	<b>36,613,669</b>

Program/ Programme Activity/ Activité	Activity Title/ Activité Titre	Parliamentary Appropriation Approuvé par le Parlement	Cash Grants & Aid in Kind Subventions en Espèces et Aide en Nature	Funded from External Loans Financé par le biais de prêts de l'extérieur	Total
<b>Government Ministries</b>					
<b>Prime Ministers Ministry</b>		<b>Ministère du Premier Ministre</b>			
<b>MCB</b>	<b>Strategic Management</b>	<b>Direction Stratégique</b>			
MCBA	Strategic Management Direction Stratégique	189,990,420	69,939,505	0	259,929,925
<b>Total Strategic Management</b>		<b>189,990,420</b>	<b>69,939,505</b>	<b>0</b>	<b>259,929,925</b>
<b>MPA</b>	<b>Office of the Prime Minister</b>	<b>Bureau du Premier Ministre</b>			
MPAA	Administration & Coordination of Government Programmes Administration et Coordination des Programmes du Gouvernement	112,157,179	0	0	112,157,179
<b>Total Office of the Prime Minister</b>		<b>112,157,179</b>	<b>0</b>	<b>0</b>	<b>112,157,179</b>
<b>MPB</b>	<b>Director General's Office</b>	<b>Bureau du Directeur Général</b>			
MPBA	Corporate Services Services Généraux	124,071,346	3,950,520	0	128,021,866
<b>Total Director General's Office</b>		<b>124,071,346</b>	<b>3,950,520</b>	<b>0</b>	<b>128,021,866</b>
<b>MPC</b>	<b>Language Services</b>	<b>Services Linguistiques</b>			
MPCA	Language Services Services Linguistiques	34,634,016	0	0	34,634,016
<b>Total Language Services</b>		<b>34,634,016</b>	<b>0</b>	<b>0</b>	<b>34,634,016</b>
<b>MPD</b>	<b>Special Commissions</b>	<b>Les Commissions Spéciales</b>			
MPDE	Government Remuneration Tribunal Conseil de révision des traitements de l'État	11,920,276	0	0	11,920,276
<b>Total Special Commissions</b>		<b>11,920,276</b>	<b>0</b>	<b>0</b>	<b>11,920,276</b>
<b>MPE</b>	<b>Information, Communication and Technology Policy and Administration</b>	<b>Politique et administration de l'information, de la communication et de la technologie</b>			
MPEA	Information, Communication and Technology Policy and Administration Initiative intégrée du gouvernement	313,295,195	0	0	313,295,195
<b>Total Information, Communication and Technology Policy and A</b>		<b>313,295,195</b>	<b>0</b>	<b>0</b>	<b>313,295,195</b>
<b>MPG</b>	<b>Parliamentary Secretariat</b>	<b>Secrétariat Parlementaire</b>			
MPGA	Parliamentary Secretariat Secrétariat Parlementaire	21,422,252	0	0	21,422,252
<b>Total Parliamentary Secretariat</b>		<b>21,422,252</b>	<b>0</b>	<b>0</b>	<b>21,422,252</b>
<b>Total Prime Ministers Ministry</b>		<b>807,490,684</b>	<b>73,890,025</b>	<b>0</b>	<b>881,380,709</b>
<b>Ministry of Agriculture, Livestock, Forestry, Fisheries and Biosecurity</b>		<b>Ministère de l'Agriculture, Sylviculture, Pêches et Biosécurité</b>			
<b>MAA</b>	<b>Cabinet Support</b>	<b>Cabinet du Ministère</b>			
MAAA	Portfolio Management Gestion du Portefeuille	79,650,572	0	0	79,650,572
<b>Total Cabinet Support</b>		<b>79,650,572</b>	<b>0</b>	<b>0</b>	<b>79,650,572</b>
<b>MAB</b>	<b>Executive Management and Corporate Services</b>	<b>Direction Générale et Services Généraux</b>			
MABA	Ministry Executive Management and Corporate Services Direction Générale et Services Généraux du Ministère	73,282,264	393,760,020	40,177,500	507,219,784
MABB	Corporate Services services généraux	121,249,934	0	0	121,249,934
<b>Total Executive Management and Corporate Services</b>		<b>194,532,198</b>	<b>393,760,020</b>	<b>40,177,500</b>	<b>628,469,718</b>
<b>MAC</b>	<b>Agricultural and Rural Development</b>	<b>Agricole et Développement Rural</b>			
MACA	Commodities Produits de base	100,486,839	0	0	100,486,839
MACD	Policy and Administration Orientation et administration	134,425,484	0	0	134,425,484
<b>Total Agricultural and Rural Development</b>		<b>234,912,323</b>	<b>0</b>	<b>0</b>	<b>234,912,323</b>

Program/ Programme Activity/ Activité	Activity Title/ Activité Titre	Parliamentary Appropriation Approuvé par le Parlement	Cash Grants & Aid in Kind Subventions en Espèces et Aide en Nature	Funded from External Loans Financé par le biais de prêts de l'extérieur	Total
<b>MAD</b>	<b>Biosecurity Vanuatu</b>	<b>Biosécurité Vanuatu</b>			
MADA	Biosecurity Administration Administration de la Biosécurité	43,612,427	0	0	43,612,427
MADB	Veterinary Vétérinaire	42,852,981	0	0	42,852,981
MADC	Biosecurity Operations South Opérations de la Biosécurité du sud	35,001,391	0	0	35,001,391
MADD	Biosecurity Operations North Opérations de la Biosécurité du Nord	27,030,123	0	0	27,030,123
MADG	Plant Health Santé des plantes	13,426,804	0	0	13,426,804
<b>Total Biosecurity Vanuatu</b>		<b>161,923,726</b>	<b>0</b>	<b>0</b>	<b>161,923,726</b>
<b>MAE</b>	<b>Fisheries</b>	<b>Pêches</b>			
MAEF	Fisheries Administration Services d'administration et d'aide financière	41,343,533	0	0	41,343,533
MAEH	Fisheries Research and Aquaculture Recherche halieutique et aquaculture	33,667,066	0	0	33,667,066
MAEI	Fisheries Compliance and Licensing Mise en conformité et licence de pêche	40,453,648	0	0	40,453,648
MAEJ	Fisheries Development and Capture Développement des pêcheries et prises	54,840,640	0	0	54,840,640
MAEQ	Fisheries Policy and Management Politique et gestion de la pêche	5,171,960	0	0	5,171,960
MAER	Seafood Verification Contrôle des fruits de mer	13,112,248	0	0	13,112,248
<b>Total Fisheries</b>		<b>188,589,095</b>	<b>0</b>	<b>0</b>	<b>188,589,095</b>
<b>MAF</b>	<b>Forestry</b>	<b>Sylviculture</b>			
MAFA	Forestry Sylviculture	92,889,314	0	0	92,889,314
<b>Total Forestry</b>		<b>92,889,314</b>	<b>0</b>	<b>0</b>	<b>92,889,314</b>
<b>MAH</b>	<b>Livestock</b>	<b>Bétail</b>			
MAHA	Livestock Production Production Animale	43,644,943	0	0	43,644,943
<b>Total Livestock</b>		<b>43,644,943</b>	<b>0</b>	<b>0</b>	<b>43,644,943</b>
<b>Total Ministry of Agriculture, Livestock, Forestry, Fisheries and Biosecurity</b>		<b>996,142,171</b>	<b>393,760,020</b>	<b>40,177,500</b>	<b>1,430,079,691</b>
<b>Ministry of Tourism, Trade, Commerce and Ni-Vanuatu Business</b>		<b>Ministère du Tourisme, du Commerce et Ni-Vanuatu Affaires</b>			
<b>MTA</b>	<b>Cabinet Support</b>	<b>Cabinet du Ministère</b>			
MTAA	Portfolio Coordination Coordination du Portefeuille	70,865,558	0	0	70,865,558
<b>Total Cabinet Support</b>		<b>70,865,558</b>	<b>0</b>	<b>0</b>	<b>70,865,558</b>
<b>MTB</b>	<b>Executive Management and Corporate Services</b>	<b>Direction Générale et Services Généraux</b>			
MTBA	Executive Management Direction Générale	35,878,362	0	0	35,878,362
MTBB	Food Technology Technologie alimentaire	32,104,340	0	0	32,104,340
MTBC	Vanuatu Intellectual Property Development Développement Vanuatu de propriété intellectuelle	25,293,605	0	0	25,293,605
MTBD	Trade Development Division du Développement du Commerce	15,937,910	244,573,645	0	260,511,555
<b>Total Executive Management and Corporate Services</b>		<b>109,214,217</b>	<b>244,573,645</b>	<b>0</b>	<b>353,787,862</b>

Program/ Programme Activity/ Activité	Activity Title/ Activité Titre	Parliamentary Appropriation Approuvé par le Parlement	Cash Grants & Aid in Kind Subventions en Espèces et Aide en Nature	Funded from External Loans Financé par le biais de prêts de l'extérieur	Total
<b>MTD</b>	<b>Industry Development</b>	<b>Développement d'Industrie</b>			
MTDA	Primary Industries Development Développement des Industries Primaires	9,735,876	0	0	9,735,876
MTDB	Provincial Industrial Extension Services Services Provinciaux de Vulgarisation Industriels	12,634,151	0	0	12,634,151
MTDC	Manufacturing Industry L'Industrie de la Fabrication	9,490,727	0	0	9,490,727
MTDE	Policy, Planning, Administration & Financial Comprising Politique, Planification, Administration et Comprenant Financière	21,345,004	0	0	21,345,004
MTDF	Marketing & Promotion Section Marketing & Promotion Article	4,759,039	0	0	4,759,039
<b>Total Industry Development</b>		<b>57,964,797</b>	<b>0</b>	<b>0</b>	<b>57,964,797</b>
<b>MTF</b>	<b>Tourism Development</b>	<b>Developpement Touristique</b>			
MTFB	Tourism Development Developpement Touristique	55,639,404	0	0	55,639,404
MTFC	Tourism Standards Normes pour le tourisme	10,477,780	0	0	10,477,780
MTFD	Provincial Tourism Development Développement du tourisme dans les provinces	31,011,995	0	0	31,011,995
<b>Total Tourism Development</b>		<b>97,129,179</b>	<b>0</b>	<b>0</b>	<b>97,129,179</b>
<b>MTG</b>	<b>Ni-Vanuatu Business Development</b>	<b>Ni-Vanuatu développement des affaires</b>			
MTGA	Ni-Vanuatu Business Development Ni-Vanuatu développement des affaires	75,408,155	11,975,260	0	87,383,415
<b>Total Ni-Vanuatu Business Development</b>		<b>75,408,155</b>	<b>11,975,260</b>	<b>0</b>	<b>87,383,415</b>
<b>Total Ministry of Tourism, Trade, Commerce and Ni-Vanuatu Business</b>		<b>410,581,906</b>	<b>256,548,905</b>	<b>0</b>	<b>667,130,811</b>
<b>Ministry of Education &amp; Training</b>		<b>Ministère de l'Education et de la Formation</b>			
<b>MEB</b>	<b>Executive Management and Corporate Services</b>	<b>Direction Générale et Services Généraux</b>			
MEBA	Office of the Director General Bureau du Directeur Général	0	51,376,000	0	51,376,000
MEBB	Administration & Finance Directorate Direction de l'administration et des finances	0	14,671,374	0	14,671,374
MEBC	Policy & Planning Directorate Direction de la politique et de la planification	0	635,446	0	635,446
<b>Total Executive Management and Corporate Services</b>		<b>0</b>	<b>66,682,820</b>	<b>0</b>	<b>66,682,820</b>
<b>MEC</b>	<b>Education Services</b>	<b>Education Scolaire</b>			
MECB	Secondary Schools Écoles Secondaires	0	4,696,625	0	4,696,625
<b>Total Education Services</b>		<b>0</b>	<b>4,696,625</b>	<b>0</b>	<b>4,696,625</b>
<b>MEG</b>	<b>Cabinet Support</b>	<b>Soutien au Cabinet</b>			
MEGA	Portfolio Management Gestion du portefeuille	87,181,907	0	0	87,181,907
<b>Total Cabinet Support</b>		<b>87,181,907</b>	<b>0</b>	<b>0</b>	<b>87,181,907</b>
<b>MEH</b>	<b>Excutive Management and Internal &amp; Quality Control</b>	<b>Haute direction et contrôle interne et de la qualité</b>			
MEHA	Excutive Management Haute direction	124,355,208	0	0	124,355,208
MEHB	Internal & Quality Controls Contrôles internes et de la qualité	14,029,040	0	0	14,029,040
<b>Total Excutive Management and Internal &amp; Quality Control</b>		<b>138,384,248</b>	<b>0</b>	<b>0</b>	<b>138,384,248</b>
<b>MEI</b>	<b>Corporate Services</b>	<b>Services généraux</b>			
MEIA	Corporate & Planning Services Services généraux et de planification	751,890,277	312,375,076	0	1,064,265,353
MEIB	Information & Communication Services Services de l'information et de la communication	9,584,768	0	0	9,584,768
MEIC	Maintenance & Utilities Entretien et services publics	112,440,552	0	0	112,440,552
MEID	Provincial Education Offices & Education Authorities Bureaux provinciaux de l'éducation et académies pédagogiques	112,592,497	0	0	112,592,497
<b>Total Corporate Services</b>		<b>986,508,094</b>	<b>312,375,076</b>	<b>0</b>	<b>1,298,883,170</b>

Program/ Programme Activity/ Activité	Activity Title/ Activité Titre	Parliamentary Appropriation Approuvé par le Parlement	Cash Grants & Aid in Kind Subventions en Espèces et Aide en Nature	Funded from External Loans Financé par le biais de prêts de l'extérieur	Total
<b>MEJ</b>	<b>Education &amp; Training Services</b>	<b>Services de l'enseignement et de la formation</b>			
MEJA	School Advisory & Improvement Services consultatifs et d'amélioration des écoles	105,108,487	0	0	105,108,487
MEJB	Curriculum & Assessment Programmes scolaires et contrôles	102,803,948	0	0	102,803,948
MEJC	Grants Subventions	1,307,965,349	0	0	1,307,965,349
MEJD	Teachers Enseignants	3,487,454,019	1,893,800	0	3,489,347,819
<b>Total Education &amp; Training Services</b>		<b>5,003,331,803</b>	<b>1,893,800</b>	<b>0</b>	<b>5,005,225,603</b>
<b>Total Ministry of Education &amp; Training</b>		<b>6,215,406,052</b>	<b>385,648,321</b>	<b>0</b>	<b>6,601,054,373</b>
<b>Ministry of Finance and Economic Management</b>		<b>Ministère des Finances et de la Gestion Économique</b>			
<b>MFA</b>	<b>Cabinet Support</b>	<b>Cabinet du Ministère</b>			
MFAA	Portfolio Management Gestion du Portefeuille	95,966,838	0	0	95,966,838
<b>Total Cabinet Support</b>		<b>95,966,838</b>	<b>0</b>	<b>0</b>	<b>95,966,838</b>
<b>MFB</b>	<b>Executive Management and Corporate Services</b>	<b>Direction Générale et Services Généraux</b>			
MFBA	Ministry Executive & Internal Audit Direction du Ministère et Vérification Interne	113,961,488	0	0	113,961,488
MFBB	Corporate Services Services Organisationnels	209,927,173	142,315,464	0	352,242,637
MFBC	Information Services Services Informatiques	107,745,285	0	0	107,745,285
<b>Total Executive Management and Corporate Services</b>		<b>431,633,946</b>	<b>142,315,464</b>	<b>0</b>	<b>573,949,410</b>
<b>MFC</b>	<b>Financial And Economic Management</b>	<b>Gestion Financière et Économique</b>			
MFCA	Economic Policy Development Développement de la Politique Économique	56,634,258	0	0	56,634,258
MFCC	Government Financial Services Services Financiers Publics	480,427,381	0	0	480,427,381
<b>Total Financial And Economic Management</b>		<b>537,061,639</b>	<b>0</b>	<b>0</b>	<b>537,061,639</b>
<b>MFD</b>	<b>National Statistics</b>	<b>Statistiques Nationales</b>			
MFDA	National Statistical Collection, Analysis & Reporting Collecte, Analyse et Rapports de Statistiques Nationales	40,849,275	0	0	40,849,275
MFDB	Provincial Statistics Offices Bureaux Provinciaux de la Statistique	49,735,001	0	0	49,735,001
<b>Total National Statistics</b>		<b>90,584,276</b>	<b>0</b>	<b>0</b>	<b>90,584,276</b>
<b>MFE</b>	<b>Payments on Behalf of Government</b>	<b>Paiements au Nom de l'État</b>			
MFEA	Public Debt Provisions Provisions pour la Dette Publique	2,703,893,998	0	0	2,703,893,998
MFEB	Grants to Institutions Subventions aux Organismes Statuaries	845,618,978	0	0	845,618,978
MFEC	Central Payments Palements Centralisés	901,933,689	0	0	901,933,689
MFED	Former Leaders Payment Palements au Anciens Dirigeants	20,000,000	0	0	20,000,000
<b>Total Payments on Behalf of Government</b>		<b>4,471,446,665</b>	<b>0</b>	<b>0</b>	<b>4,471,446,665</b>
<b>MFF</b>	<b>Revenue Collection</b>	<b>Perception des Recettes</b>			
MFFA	Customs and Excise Collections Perception des Droits de Douane et d'Accise	115,388,257	0	0	115,388,257
MFFB	VAT Collections Perception de la TVA	93,544,191	0	0	93,544,191
MFFC	Rates and Taxes Collection Perception des Droits Indirects et Taxes	79,344,401	0	0	79,344,401
<b>Total Revenue Collection</b>		<b>288,276,849</b>	<b>0</b>	<b>0</b>	<b>288,276,849</b>
<b>MFG</b>	<b>Border Control and Enforcement</b>	<b>Contrôle aux Frontières et Execution</b>			
MFGA	Border Control Contrôle des Frontières	96,972,280	0	0	96,972,280
<b>Total Border Control and Enforcement</b>		<b>96,972,280</b>	<b>0</b>	<b>0</b>	<b>96,972,280</b>

Program/ Programme Activity/ Activité	Activity Title/ Activité Titre	Parliamentary Appropriation Approuvé par le Parlement	Cash Grants & Aid in Kind Subventions en Espèces et Aide en Nature	Funded from External Loans Financé par le biais de prêts de l'extérieur	Total
<b>MFI</b>	<b>Grants to Institutions</b>	<b>Subventions aux Organismes Statutaires</b>			
MFIA	Vanuatu Tourism Office (VTO) Office National du Tourisme de Vanuatu	225,124,942	0	0	225,124,942
MFIB	Vanuatu Agricultural Research and Training Centre (VARTC) Centre de Recherches et de Formation en Agronomie de Vanuatu	70,032,584	0	0	70,032,584
MFIC	Vanuatu Broadcasting and Television Corporation (VBTC) Société de Radio et Télévision de Vanuatu	302,193,317	0	0	302,193,317
MFID	Vanuatu Cultural Centre (VCC) Centre Culturel de Vanuatu	36,058,152	0	0	36,058,152
MFIE	Chamber of Commerce and Industry (CCI) Chambre de Commerce et de l'Industrie	31,918,961	0	0	31,918,961
MFIF	Grant SPBEA Subventions à l'UPS et SPBEA	134,200,000	0	0	134,200,000
MFIG	Vanuatu Maritime Administration (VMA) Administration des Affaires Maritimes de Vanuatu	15,000,000	0	0	15,000,000
MFIH	Vanuatu Maritime College Collège Maritime de Vanuatu	47,556,400	0	0	47,556,400
MFII	Utility Regulatory Authority Autorité de Règlementation des Services Publics	72,226,099	0	0	72,226,099
MFIJ	Vanuatu Agriculture College College Agricole de Vanuatu	86,325,933	0	0	86,325,933
MFIL	Grant to VIPA Subvention à VIPA	49,115,761	0	0	49,115,761
MFIN	Grant to Vanuatu National Archives Subventions aux Archives nationales Vanuatu	11,146,856	0	0	11,146,856
<b>Total Grants to Institutions</b>		<b>1,080,899,005</b>	<b>0</b>	<b>0</b>	<b>1,080,899,005</b>
<b>MFJ</b>	<b>Government Contributions to International Organisation</b>	<b>Contribution du Gouvernement d'organisation Internationale</b>			
MFJA	Government Contributions to International Organisation Contribution du Gouvernement d'organisation Internationale	48,000,000	0	0	48,000,000
<b>Total Government Contributions to International Organisation</b>		<b>48,000,000</b>	<b>0</b>	<b>0</b>	<b>48,000,000</b>
<b>Total Ministry of Finance and Economic Management</b>		<b>7,140,841,498</b>	<b>142,315,464</b>	<b>0</b>	<b>7,283,156,962</b>
<b>Ministry of Foreign Affairs, International Cooperation and External Trade</b>		<b>Ministère des Affaires Etrangères, de la Coopération Internationale et du Commerce Extérieur</b>			
<b>MOA</b>	<b>Cabinet Support</b>	<b>Cabinet du Ministère</b>			
MOAA	Portfolio Coordination Coordination du Portefeuille	112,026,711	264,500,000	0	376,526,711
<b>Total Cabinet Support</b>		<b>112,026,711</b>	<b>264,500,000</b>	<b>0</b>	<b>376,526,711</b>
<b>MOB</b>	<b>Dept of Foreign Affairs</b>	<b>Affaires Étrangères</b>			
MOBA	Operations of the Department of Foreign Affairs Activités du Département des Affaires Étrangères	427,892,858	0	0	427,892,858
<b>Total Dept of Foreign Affairs</b>		<b>427,892,858</b>	<b>0</b>	<b>0</b>	<b>427,892,858</b>
<b>MOG</b>	<b>External Trade Negotiation and Development</b>	<b>Négociation et développement du commerce extérieur</b>			
MOGA	External Trade Negotiation Négociation du Commerce Extérieur	12,770,462	0	0	12,770,462
MOGB	External Trade Development Assistance L'Aide Publique au Développement du Commerce Extérieur	18,316,574	0	0	18,316,574
MOGC	External Trade Opportunities Perspectives de commerce extérieur	223,926	0	0	223,926
<b>Total External Trade Negotiation and Development</b>		<b>31,310,962</b>	<b>0</b>	<b>0</b>	<b>31,310,962</b>
<b>Total Ministry of Foreign Affairs, International Cooperation and External Trade</b>		<b>571,230,531</b>	<b>264,500,000</b>	<b>0</b>	<b>835,730,531</b>
<b>Ministry of Health</b>		<b>Ministère de la Santé</b>			
<b>MHA</b>	<b>Cabinet Support</b>	<b>Cabinet du Ministère</b>			
MHAA	Portfolio Management Gestion du Portefeuille	90,724,752	0	0	90,724,752
<b>Total Cabinet Support</b>		<b>90,724,752</b>	<b>0</b>	<b>0</b>	<b>90,724,752</b>



Program/ Programme Activity/ Activité	Activity Title/ Activité Titre	Parliamentary Appropriation Approuvé par le Parlement	Cash Grants & Aid in Kind Subventions en Espèces et Aide en Nature	Funded from External Loans Financé par le biais de prêts de l'extérieur	Total
<b>MHB</b>	<b>Executive Management and Corporate Services</b>	<b>Direction Générale et Services Généraux</b>			
MHBA	Ministry Executive Direction du Ministère	25,856,892	0	0	25,856,892
MHBB	Corporate Services Services Généraux	395,333,828	0	0	395,333,828
MHBC	Health Sector Human Resource Development Secteur du développement des ressources humaines en santé	237,436,660	0	0	237,436,660
<b>Total Executive Management and Corporate Services</b>		<b>658,627,380</b>	<b>0</b>	<b>0</b>	<b>658,627,380</b>
<b>MHC</b>	<b>Health Services</b>	<b>Services de la Santé</b>			
MHCA	Hospital Services Services Hospitaliers	1,277,498,880	756,756,258	125,000,000	2,159,255,138
MHCB	Community Health Services Services de Santé Communautaires	550,532,931	0	0	550,532,931
MHCC	Public Health Services Services de Santé Publique	171,520,105	0	0	171,520,105
MHCD	Medical Supplies Stock Approvisionnement Médicaux	247,165,093	0	0	247,165,093
<b>Total Health Services</b>		<b>2,246,717,009</b>	<b>756,756,258</b>	<b>125,000,000</b>	<b>3,128,473,267</b>
<b>Total Ministry of Health</b>		<b>2,996,069,141</b>	<b>756,756,258</b>	<b>125,000,000</b>	<b>3,877,825,399</b>
<b>Ministry of Infrastructure and Public Utilities</b>		<b>Ministère de l'Infrastructure et des Équipements Collectifs Publics</b>			
<b>MUA</b>	<b>Ministerial Cabinet Support</b>	<b>Cabinet du Ministère</b>			
MUAA	Portfolio Coordination Gestion du Portefeuille	87,575,749	0	0	87,575,749
<b>Total Ministerial Cabinet Support</b>		<b>87,575,749</b>	<b>0</b>	<b>0</b>	<b>87,575,749</b>
<b>MUB</b>	<b>Executive Management and Corporate Services</b>	<b>Direction Générale et Services Généraux</b>			
MUBA	Director General and Corporate Services Directeur Général et Services Généraux	80,127,453	124,502,630	0	204,630,083
<b>Total Executive Management and Corporate Services</b>		<b>80,127,453</b>	<b>124,502,630</b>	<b>0</b>	<b>204,630,083</b>
<b>MUC</b>	<b>Civil Aviation Authority</b>	<b>Régie de l'Aviation Civile</b>			
MUCA	Civil Aviation Management and Administration Support Encadrement administratif et gestion de l'Aviation civile	90,617,938	1,300,000,000	1,300,000,000	2,690,617,938
<b>Total Civil Aviation Authority</b>		<b>90,617,938</b>	<b>1,300,000,000</b>	<b>1,300,000,000</b>	<b>2,690,617,938</b>
<b>MUE</b>	<b>Shipping Services</b>	<b>Services des Ports</b>			
MUEA	Ports Administration Administration des Ports	253,722,367	500,000,000	929,060,000	1,682,782,367
<b>Total Shipping Services</b>		<b>253,722,367</b>	<b>500,000,000</b>	<b>929,060,000</b>	<b>1,682,782,367</b>
<b>MUF</b>	<b>Public Works</b>	<b>Travaux Publics</b>			
MUFA	Development and Maintenance of Government Infrastructure Développement et Entretien des Infrastructures Publiques	466,261,833	1,066,606,712	5,451,259,704	6,984,128,249
MUFC	Government Contributions to Projects Contribution du Gouvernement aux Projets d'Infrastructure	559,518,134	0	0	559,518,134
MUFD	Urban Roads Developments and Maintenance Développement et entretien des voies urbaines	119,124,160	0	0	119,124,160
<b>Total Public Works</b>		<b>1,144,904,127</b>	<b>1,066,606,712</b>	<b>5,451,259,704</b>	<b>7,662,770,543</b>
<b>Total Ministry of Infrastructure and Public Utilities</b>		<b>1,656,947,634</b>	<b>2,991,109,342</b>	<b>7,680,319,704</b>	<b>12,328,376,680</b>

Program/ Programme Activity/ Activité	Activity Title/ Activité Titre	Parliamentary Appropriation Approuvé par le Parlement	Cash Grants & Aid in Kind Subventions en Espèces et Aide en Nature	Funded from External Loans Financé par le biais de prêts de l'extérieur	Total
<b>Ministry of Internal Affairs</b>		<b>Ministère de l' Interieur</b>			
<b>MIA</b>	<b>Cabinet Support</b>	<b>Cabinet du Ministère</b>			
MIAA	Portfolio Management Gestion du Portefeuille	78,108,208	0	0	78,108,208
MIAB	Corporate Services Services Généraux	42,224,751	632,954,060	0	675,178,811
MIAC	Police Service Commission Commission du Corps de Police	0	176,976,591	0	176,976,591
MIAD	Independence Celebration Célébration de l'Indépendance	8,616,500	0	0	8,616,500
MIAE	Crime Prevention Prévention du crime	1,000,000	0	0	1,000,000
<b>Total Cabinet Support</b>		<b>129,949,459</b>	<b>809,930,651</b>	<b>0</b>	<b>939,880,110</b>
<b>MIC</b>	<b>Decentralisation Services</b>	<b>Services de la Décentralisation</b>			
MICA	Grants to Provinces Subventions aux Provinces	617,287,274	0	0	617,287,274
MICB	Grants to Municipalities Subventions aux Municipalités	72,463,481	0	0	72,463,481
MICC	Administration of Regional Services Administration des Services Régionaux	53,882,089	0	0	53,882,089
<b>Total Decentralisation Services</b>		<b>743,632,844</b>	<b>0</b>	<b>0</b>	<b>743,632,844</b>
<b>MID</b>	<b>Internal Security and Border Control</b>	<b>Sécurité Interne et Contrôle aux Frontières</b>			
MIDA	Joint Command and Control Commandement mixte	448,117,466	0	0	448,117,466
MIDB	Police District Northern Police région Nord	106,392,147	0	0	106,392,147
MIDC	Police District Central Police région Centre	49,378,263	0	0	49,378,263
MIDD	Police District Southern Police région Sud	252,125,353	0	0	252,125,353
MIDE	Vanuatu Mobile Force Garde Mobile de Vanuatu	265,108,371	0	0	265,108,371
MIDF	Police Maritime Wing Surveillance Maritime	64,271,778	0	0	64,271,778
MIDG	Border Control Commande De Frontière	90,189,295	0	0	90,189,295
MIDH	Issue of Passports Délivrance de passeports	23,036,600	0	0	23,036,600
<b>Total Internal Security and Border Control</b>		<b>1,298,619,273</b>	<b>0</b>	<b>0</b>	<b>1,298,619,273</b>
<b>MIE</b>	<b>National Services</b>	<b>Services Nationaux</b>			
MIEA	Labour Regulation Règlement du Travail	70,783,439	0	0	70,783,439
MIEB	Electoral Services Bureau des Élections	42,246,867	0	0	42,246,867
MIEC	Conduct of Elections Conduite des Élections	80,240,000	0	0	80,240,000
MIED	Civil Registry Registre Civil et Archives Nationales	26,352,190	0	0	26,352,190
MIEG	Land Transport Authority Autorité des Transports de la Terre	9,000,000	0	0	9,000,000
<b>Total National Services</b>		<b>228,622,496</b>	<b>0</b>	<b>0</b>	<b>228,622,496</b>
<b>MIG</b>	<b>Police Service Commission</b>	<b>Commission du Corps de Police</b>			
MIGA	Police Service Commission Commission du Corps de Police	21,908,301	0	0	21,908,301
<b>Total Police Service Commission</b>		<b>21,908,301</b>	<b>0</b>	<b>0</b>	<b>21,908,301</b>
<b>Total Ministry of Internal Affairs</b>		<b>2,422,732,373</b>	<b>809,930,651</b>	<b>0</b>	<b>3,232,663,024</b>



Program/ Programme Activity/ Activité	Activity Title/ Activité Titre	Parliamentary Appropriation Approuvé par le Parlement	Cash Grants & Aid in Kind Subventions en Espèces et Aide en Nature	Funded from External Loans Financé par le biais de prêts de l'extérieur	Total
<b>Ministry of Lands, Mines &amp; Water Resources</b>		<b>Ministère des Terres, des Mines et des Ressources Hydrauliques</b>			
<b>MLA</b>	<b>Cabinet Support</b>	<b>Cabinet du Ministère</b>			
MLAA	Portfolio Coordination Coordination du Portefeuille	51,045,693	0	0	51,045,693
<b>Total Cabinet Support</b>		<b>51,045,693</b>	<b>0</b>	<b>0</b>	<b>51,045,693</b>
<b>MLB</b>	<b>Executive Management and Corporate Services</b>	<b>Direction Générale et Services Généraux</b>			
MLBA	Executive Management Direction Générale	19,279,864	0	0	19,279,864
MLBB	Corporate Services Services Généraux	68,688,706	0	0	68,688,706
<b>Total Executive Management and Corporate Services</b>		<b>87,968,570</b>	<b>0</b>	<b>0</b>	<b>87,968,570</b>
<b>MLE</b>	<b>Lands Management</b>	<b>Gestion Foncière</b>			
MLEA	Land Survey Service Topographique	30,769,850	0	0	30,769,850
MLEB	Land Use Planning Aménagement des Terres	9,673,387	0	0	9,673,387
MLEC	Lease Management Gestion des Baux	21,456,944	0	0	21,456,944
MLED	Land Valuation L' Evaluation des Terres	10,277,116	0	0	10,277,116
MLEF	Land Registry Le Registre Foncier	20,569,744	0	0	20,569,744
MLEG	Enforcement & Compliance L'Application de la Loi et Conformité	6,656,184	0	0	6,656,184
<b>Total Lands Management</b>		<b>99,403,225</b>	<b>0</b>	<b>0</b>	<b>99,403,225</b>
<b>MLF</b>	<b>Geology and Mines</b>	<b>Géologie et Mines</b>			
MLFA	Mines and Minerals Mines et Ressources Minérales	20,795,168	0	0	20,795,168
<b>Total Geology and Mines</b>		<b>20,795,168</b>	<b>0</b>	<b>0</b>	<b>20,795,168</b>
<b>MLG</b>	<b>Water Resources</b>	<b>Ressources en Eau</b>			
MLGA	Water Resources Ressources en Eau	122,952,801	114,965,488	0	237,918,289
MLGB	Water Resource Management Gestion des Ressources en Eau	13,838,528	0	0	13,838,528
<b>Total Water Resources</b>		<b>136,791,329</b>	<b>114,965,488</b>	<b>0</b>	<b>251,756,817</b>
<b>MLH</b>	<b>Valuer General's Office</b>	<b>Bureau de l'Évaluateur Général</b>			
MLHA	Land Valuation Services Les Services d'Evaluation Foncière	16,027,338	0	0	16,027,338
<b>Total Valuer General's Office</b>		<b>16,027,338</b>	<b>0</b>	<b>0</b>	<b>16,027,338</b>
<b>Total Ministry of Lands, Mines &amp; Water Resources</b>		<b>412,031,323</b>	<b>114,965,488</b>	<b>0</b>	<b>526,996,811</b>
<b>Ministry of Justice and Social Welfare</b>		<b>Ministère de la Justice et des Affaires Sociales</b>			
<b>MJA</b>	<b>Cabinet Support</b>	<b>Cabinet du Ministère</b>			
MJAA	Portfolio Management Gestion du Portefeuille	53,404,171	0	0	53,404,171
MJAB	Corporate Services Services Généraux	265,728,463	482,423,012	0	748,151,475
<b>Total Cabinet Support</b>		<b>319,132,634</b>	<b>482,423,012</b>	<b>0</b>	<b>801,555,646</b>
<b>MJB</b>	<b>Womens Affairs</b>	<b>Condition Feminiens</b>			
MJBA	Women's Affairs Condition Feminiens	28,530,689	158,953,423	0	187,484,112
<b>Total Womens Affairs</b>		<b>28,530,689</b>	<b>158,953,423</b>	<b>0</b>	<b>187,484,112</b>
<b>MJC</b>	<b>Correctional Services</b>	<b>Services Correctionnels</b>			
MJCA	Correctional Services Services Correctionnels	263,901,734	0	0	263,901,734
<b>Total Correctional Services</b>		<b>263,901,734</b>	<b>0</b>	<b>0</b>	<b>263,901,734</b>

Program/ Programme Activity/ Activité	Activity Title/ Activité Titre	Parliamentary Appropriation Approuvé par le Parlement	Cash Grants & Aid in Kind Subventions en Espèces et Aide en Nature	Funded from External Loans Financé par le biais de prêts de l'extérieur	Total
<b>MJD</b>	<b>Lands Tribunal</b>	<b>Tribunal des terres</b>			
MJDA	Lands Tribunal Office Greffes des Tribunaux des terres	49,989,384	0	0	49,989,384
<b>Total Lands Tribunal</b>		<b>49,989,384</b>	<b>0</b>	<b>0</b>	<b>49,989,384</b>
<b>MJE</b>	<b>Law Commission</b>	<b>Commission des lois</b>			
MJEA	Law Commission Bureau de la Commission de réforme du droit	20,692,750	0	0	20,692,750
<b>Total Law Commission</b>		<b>20,692,750</b>	<b>0</b>	<b>0</b>	<b>20,692,750</b>
<b>Total Ministry of Justice and Social Welfare</b>		<b>682,247,191</b>	<b>641,376,435</b>	<b>0</b>	<b>1,323,623,626</b>
<b>Ministry of Youth Development and Sports</b>		<b>Ministère de la Jeunesse et des Sports</b>			
<b>MYA</b>	<b>Ministry Cabinet</b>	<b>Cabinet du Ministère</b>			
MYAA	Cabinet Support Services Services d'encadrement du cabinet	62,100,669	0	0	62,100,669
<b>Total Ministry Cabinet</b>		<b>62,100,669</b>	<b>0</b>	<b>0</b>	<b>62,100,669</b>
<b>MYB</b>	<b>Youth Development, Sport &amp; Recreation</b>	<b>Développement et Formation des Jeunes, Sports et Loisirs</b>			
MYBA	Executive Management & Support Services Direction Général et service d'encadrement	48,958,996	987,630	0	49,946,626
MYBB	Contribution to Sport & Youth Development Contribution aux sports et au développement des jeunes	56,838,382	0	0	56,838,382
<b>Total Youth Development, Sport &amp; Recreation</b>		<b>105,797,378</b>	<b>987,630</b>	<b>0</b>	<b>106,785,008</b>
<b>MYD</b>	<b>Provincial Grants Youth Development</b>	<b>Les subventions provinciales développement de la jeunesse</b>			
MYDA	Provincial Grants Youth Development Les subventions provinciales développement de la jeunesse	3,600,000	0	0	3,600,000
<b>Total Provincial Grants Youth Development</b>		<b>3,600,000</b>	<b>0</b>	<b>0</b>	<b>3,600,000</b>
<b>MYE</b>	<b>Youth &amp; Employment</b>	<b>Jeunes et Professionnelle</b>			
MYEA	Youth & Employment Opportunities Les Jeunes et Les Possibilités d'Emploi	18,339,920	0	0	18,339,920
<b>Total Youth &amp; Employment</b>		<b>18,339,920</b>	<b>0</b>	<b>0</b>	<b>18,339,920</b>
<b>Total Ministry of Youth Development and Sports</b>		<b>189,837,967</b>	<b>987,630</b>	<b>0</b>	<b>190,825,597</b>
<b>Ministry of Climate Change Adaptation, Geohazards, Meteorology and Energy</b>		<b>Ministère de l'adaptation au changement climatique, des aléas géologiques, météorologie et de l'énergie</b>			
<b>MGA</b>	<b>Cabinet Support</b>	<b>Soutien du Conseil des Ministres</b>			
MGAA	Portfolio Coordination Coordination du portefeuille	77,105,584	0	0	77,105,584
<b>Total Cabinet Support</b>		<b>77,105,584</b>	<b>0</b>	<b>0</b>	<b>77,105,584</b>
<b>MGB</b>	<b>Executive Management &amp; Corporate Services</b>	<b>Direction générale et services généraux</b>			
MGBA	Corporate Services Services généraux	95,057,943	150,878,950	0	245,936,893
<b>Total Executive Management &amp; Corporate Services</b>		<b>95,057,943</b>	<b>150,878,950</b>	<b>0</b>	<b>245,936,893</b>
<b>MGC</b>	<b>Vanuatu Meteorological Services</b>	<b>Vanuatu Services Météorologiques</b>			
MGCA	Weather Forecasting, Monitoring and Research Les prévisions météorologiques, la surveillance et la recherche	141,436,505	0	0	141,436,505
<b>Total Vanuatu Meteorological Services</b>		<b>141,436,505</b>	<b>0</b>	<b>0</b>	<b>141,436,505</b>
<b>MGD</b>	<b>Energy</b>	<b>Énergie</b>			
MGDA	Energy Management and assessment Gestion et évaluation énergétique	44,438,229	15,895,342	0	60,333,571
<b>Total Energy</b>		<b>44,438,229</b>	<b>15,895,342</b>	<b>0</b>	<b>60,333,571</b>
<b>MGE</b>	<b>Environment</b>	<b>Environnement</b>			
MGEA	Environmental management, research and extension Services Services de gestion de l'environnement, de la recherche et de la vulgarisation	45,213,730	0	0	45,213,730
<b>Total Environment</b>		<b>45,213,730</b>	<b>0</b>	<b>0</b>	<b>45,213,730</b>

Program/ Programme Activity/ Activité	Activity Title/ Activité Titre	Parliamentary Appropriation Approuvé par le Parlement	Cash Grants & Aid in Kind Subventions en Espèces et Aide en Nature	Funded from External Loans Financé par le biais de prêts de l'extérieur	Total
<b>MGF</b>	<b>National Disaster Management</b>	<b>National de gestion des catastrophes</b>			
MGFA	National Disaster Management Gestion nationale des catastrophes	45,663,032	1,000,000,000	0	1,045,663,032
<b>Total National Disaster Management</b>		<b>45,663,032</b>	<b>1,000,000,000</b>	<b>0</b>	<b>1,045,663,032</b>
<b>MGH</b>	<b>Climate Change</b>	<b>Changement climatique</b>			
MGHA	Climate Change Changement climatique	25,000,000	0	0	25,000,000
<b>Total Climate Change</b>		<b>25,000,000</b>	<b>0</b>	<b>0</b>	<b>25,000,000</b>
<b>Total Ministry of Climate Change Adaptation, Geohazards, Meteorology and Energy</b>		<b>473,915,023</b>	<b>1,166,774,292</b>	<b>0</b>	<b>1,640,689,315</b>
<b>Total Government/Total Gouvernement</b>		<b>27,040,049,120</b>	<b>7,998,562,831</b>	<b>7,845,497,204</b>	<b>42,884,109,155</b>

**2**

**Appropriations by Economic Classification  
Appropriations par Catégorie des Dépenses**

**By Ministry, Program and Cost Centre  
Par Ministère, Programme et Section de Frais**

<i>Program/Activity/Cost Centre</i>	<i>Programme/Activité/Section de Frais</i>	<i>2017 Actual/2017 Actuel</i>	<i>2018 Original Appropriation/ 2018 Appropriation d'origine</i>	<i>2018 Revised Budget/ 2018 Budget Révisé</i>	<i>2019 Appropriation/ 2019 Appropriation</i>	<i>2019 Cash Grants Aid in Kind/ Subventions en Espèces et Aide en Nature</i>	<i>2019 Funded from External Loans Financé par le biais de prêts de l'extérieur</i>	<i>2019 Total</i>
<b>President of the Republic</b>	<b>Président de la République</b>							
<b>CAA Presidential Support</b>	<b>Soutien Présidentiel</b>							
<b>CAAA Management of the State House and President</b>	<b>Gestion des Affaires du Palais Présidentiel et du Rôle et des Devoirs du Président</b>							
<i>01AA Office Administration</i>	<i>Administration de Bureau</i>							
Personnel Emoluments	Traitement du Personnel	28,189,067	28,699,629	43,210,784	39,606,741	0	0	39,606,741
Wages and Salaries	Traitements et Salaires				30,770,098			
Allowances	Indemnités et Allocations				7,561,419			
Employer Contributions	Cotisations de l'Employeur				1,275,224			
Other Goods and Services	Autres Biens et Services	11,645,733	12,632,773	12,632,773	17,528,641	0	0	17,528,641
Capital Expenditure	Dépenses d'Investissement	1,791,321	284,000	284,000	330,987	0	0	330,987
<i>Cost Centre Total</i>	<i>Total de Section de Frais</i>	<i>41,626,121</i>	<i>41,616,402</i>	<i>56,127,557</i>	<i>57,466,369</i>	<i>0</i>	<i>0</i>	<i>57,466,369</i>
<b>Activity Total:</b>	<b>Total pour Activité:</b>	<b>41,626,121</b>	<b>41,616,402</b>	<b>56,127,557</b>	<b>57,466,369</b>	<b>0</b>	<b>0</b>	<b>57,466,369</b>
<b>Program Total:</b>	<b>Total pour le Programme:</b>	<b>41,626,121</b>	<b>41,616,402</b>	<b>56,127,557</b>	<b>57,466,369</b>	<b>0</b>	<b>0</b>	<b>57,466,369</b>
<b>Agency Total:</b>	<b>Total pour Agency:</b>	<b>41,626,121</b>	<b>41,616,402</b>	<b>56,127,557</b>	<b>57,466,369</b>	<b>0</b>	<b>0</b>	<b>57,466,369</b>
<b>Parliament</b>	<b>Parlement (Le Secrétaire)</b>							
<b>CBA Procedure and Legislative Office</b>	<b>Service de la Procédure et Affaires Législatives</b>							
<b>CBAA Procedure and Legislative Affairs</b>	<b>Procédure et Affaires Législatives</b>							
<i>02AA Legislative Section</i>	<i>Section Législative</i>							
Personnel Emoluments	Traitement du Personnel	369,014,335	346,995,180	419,416,267	523,996,904	0	0	523,996,904
Wages and Salaries	Traitements et Salaires				67,663,000			
Allowances	Indemnités et Allocations				453,209,784			
Employer Contributions	Cotisations de l'Employeur				3,124,120			
Other Goods and Services	Autres Biens et Services	36,435,209	13,570,008	167,677,578	33,041,759	0	0	33,041,759
Subsidies & Transfers	Subventions et Transferts de Fonds	1,065,333	0	0	10,120,000	0	0	10,120,000
Capital Expenditure	Dépenses d'Investissement	4,047,726	0	0	4,500,000	0	0	4,500,000
<i>Cost Centre Total</i>	<i>Total de Section de Frais</i>	<i>410,562,603</i>	<i>360,565,188</i>	<i>587,093,845</i>	<i>571,658,663</i>	<i>0</i>	<i>0</i>	<i>571,658,663</i>
<b>Activity Total:</b>	<b>Total pour Activité:</b>	<b>410,562,603</b>	<b>360,565,188</b>	<b>587,093,845</b>	<b>571,658,663</b>	<b>0</b>	<b>0</b>	<b>571,658,663</b>

<i>Program/Activity/Cost Centre</i>	<i>Programme/Activité/Section de Frais</i>	<i>2017 Actual/2017 Actuel</i>	<i>2018 Original Appropriation/ 2018 Appropriation d'origine</i>	<i>2018 Revised Budget/ 2018 Budget Révisé</i>	<i>2019 Appropriation/ 2019 Appropriation</i>	<i>2019 Cash Grants Aid in Kind/ Subventions en Espèces et Aide en Nature</i>	<i>2019 Funded from External Loans Financé par le biais de prêts de l'extérieur</i>	<i>2019 Total</i>
<b>CBAB Security and Protocol</b>	<b>Sécurité et Protocole</b>							
<i>02AB Security &amp; Protocol Section</i>	<i>Section de la Sécurité et du Protocole</i>							
Personnel Emoluments	Traitement du Personnel	8,586,505	4,295,328	6,649,661	8,046,560	0	0	8,046,560
Wages and Salaries	Traitements et Salaires				7,217,800			
Allowances	Indemnités et Allocations				540,048			
Employer Contributions	Cotisations de l'Employeur				288,712			
Other Goods and Services	Autres Biens et Services	0	482,996	482,996	1,086,097	0	0	1,086,097
<i>Cost Centre Total</i>	<i>Total de Section de Frais</i>	<i>8,586,505</i>	<i>4,778,324</i>	<i>7,132,657</i>	<i>9,132,657</i>	<i>0</i>	<i>0</i>	<i>9,132,657</i>
<b>Activity Total:</b>	<b>Total pour Activité:</b>	<b>8,586,505</b>	<b>4,778,324</b>	<b>7,132,657</b>	<b>9,132,657</b>	<b>0</b>	<b>0</b>	<b>9,132,657</b>
<b>CBAC Inter-Parliamentary Relations</b>	<b>Relations Interparlementaires</b>							
<i>02AC Inter-Parliamentary Section</i>	<i>Section Relations Interparlementaires</i>							
Personnel Emoluments	Traitement du Personnel	1,467,719	0	0	0	0	0	0
Allowances	Indemnités et Allocations				0			
Other Goods and Services	Autres Biens et Services	5,462,374	7,999,555	7,999,555	7,999,555	0	0	7,999,555
Capital Expenditure	Dépenses d'Investissement	910,222	0	0	0	0	0	0
<i>Cost Centre Total</i>	<i>Total de Section de Frais</i>	<i>7,840,315</i>	<i>7,999,555</i>	<i>7,999,555</i>	<i>7,999,555</i>	<i>0</i>	<i>0</i>	<i>7,999,555</i>
<b>Activity Total:</b>	<b>Total pour Activité:</b>	<b>7,840,315</b>	<b>7,999,555</b>	<b>7,999,555</b>	<b>7,999,555</b>	<b>0</b>	<b>0</b>	<b>7,999,555</b>
<b>CBAD Office of the Leader of the Opposition</b>	<b>Bureau du Chef de l'Opposition</b>							
<i>02AD Office of the Opposition</i>	<i>Bureau du Chef de l'Opposition</i>							
Personnel Emoluments	Traitement du Personnel	22,440,291	20,582,885	39,317,945	39,586,949	0	0	39,586,949
Wages and Salaries	Traitements et Salaires				28,414,600			
Allowances	Indemnités et Allocations				10,035,765			
Employer Contributions	Cotisations de l'Employeur				1,136,584			
Other Goods and Services	Autres Biens et Services	2,065,367	3,212,278	3,212,278	6,140,000	0	0	6,140,000
Capital Expenditure	Dépenses d'Investissement	0	200,000	200,000	1,443,274	0	0	1,443,274
<i>Cost Centre Total</i>	<i>Total de Section de Frais</i>	<i>24,505,658</i>	<i>23,995,163</i>	<i>42,730,223</i>	<i>47,170,223</i>	<i>0</i>	<i>0</i>	<i>47,170,223</i>
<b>Activity Total:</b>	<b>Total pour Activité:</b>	<b>24,505,658</b>	<b>23,995,163</b>	<b>42,730,223</b>	<b>47,170,223</b>	<b>0</b>	<b>0</b>	<b>47,170,223</b>
<b>Program Total:</b>	<b>Total pour le Programme:</b>	<b>451,495,081</b>	<b>397,338,230</b>	<b>644,956,280</b>	<b>635,961,098</b>	<b>0</b>	<b>0</b>	<b>635,961,098</b>
<b>CBB Standing Committees Office</b>	<b>Service des Commissions Parlementaires Permanentes</b>							
<b>CBBA Committee of the Standing Orders</b>	<b>Commission du Règlement Intérieur</b>							
<i>02BA Standing Orders Committee Support</i>	<i>Soutien de la Commission du Règlement Intérieur</i>							
Personnel Emoluments	Traitement du Personnel	896,744	1,924,000	7,303,633	4,640,392	0	0	4,640,392
Wages and Salaries	Traitements et Salaires				2,202,300			
Allowances	Indemnités et Allocations				2,350,000			
Employer Contributions	Cotisations de l'Employeur				88,092			
Other Goods and Services	Autres Biens et Services	1,384,502	1,300,000	1,300,000	1,843,241	0	0	1,843,241
<i>Cost Centre Total</i>	<i>Total de Section de Frais</i>	<i>2,281,246</i>	<i>3,224,000</i>	<i>8,603,633</i>	<i>6,483,633</i>	<i>0</i>	<i>0</i>	<i>6,483,633</i>
<b>Activity Total:</b>	<b>Total pour Activité:</b>	<b>2,281,246</b>	<b>3,224,000</b>	<b>8,603,633</b>	<b>6,483,633</b>	<b>0</b>	<b>0</b>	<b>6,483,633</b>

<i>Program/Activity/Cost Centre</i>	<i>Programme/Activité/Section de Frais</i>	<i>2017 Actual/2017 Actuel</i>	<i>2018 Original Appropriation/ 2018 Appropriation d'origine</i>	<i>2018 Revised Budget/ 2018 Budget Révisé</i>	<i>2019 Appropriation/ 2019 Appropriation</i>	<i>2019 Cash Grants Aid in Kind/ Subventions en Espèces et Aide en Nature</i>	<i>2019 Funded from External Loans Financé par le biais de prêts de l'extérieur</i>	<i>2019 Total</i>
<b>CBBB Committee on Parliamentary Privileges and Immunities</b>	<b>Commission des Privilèges et des Immunités Parlementaires</b>							
<i>02BB Parliamentary Privileges Committee Support</i>	<i>Soutien de la Commission de l'immunité Parlementaire</i>							
Personnel Emoluments	Traitement du Personnel	1,701,431	200,311,756	4,872,241	4,590,392	0	0	4,590,392
Wages and Salaries	Traitements et Salaires				2,202,300			
Allowances	Indemnités et Allocations				2,300,000			
Employer Contributions	Cotisations de l'Employeur				88,092			
Other Goods and Services	Autres Biens et Services	941,705	1,359,863	1,359,863	1,641,712	0	0	1,641,712
<i>Cost Centre Total</i>	<i>Total de Section de Frais</i>	<i>2,643,136</i>	<i>201,671,619</i>	<i>6,232,104</i>	<i>6,232,104</i>	<i>0</i>	<i>0</i>	<i>6,232,104</i>
<b>Activity Total:</b>	<b>Total pour Activité:</b>	<b>2,643,136</b>	<b>201,671,619</b>	<b>6,232,104</b>	<b>6,232,104</b>	<b>0</b>	<b>0</b>	<b>6,232,104</b>
<b>CBBC Committee on the Public Accounts</b>	<b>Commission Parlementaire des Comptes Publics</b>							
<i>02BC Public Accounts Committee Support</i>	<i>Soutien de la Commission des Comptes Publics</i>							
Personnel Emoluments	Traitement du Personnel	7,503,659	5,421,080	10,495,040	11,200,026	0	0	11,200,026
Wages and Salaries	Traitements et Salaires				6,170,900			
Allowances	Indemnités et Allocations				4,780,550			
Employer Contributions	Cotisations de l'Employeur				248,576			
Other Goods and Services	Autres Biens et Services	1,349,768	2,584,742	2,584,742	1,879,756	0	0	1,879,756
<i>Cost Centre Total</i>	<i>Total de Section de Frais</i>	<i>8,853,427</i>	<i>8,005,822</i>	<i>13,079,782</i>	<i>13,079,782</i>	<i>0</i>	<i>0</i>	<i>13,079,782</i>
<b>Activity Total:</b>	<b>Total pour Activité:</b>	<b>8,853,427</b>	<b>8,005,822</b>	<b>13,079,782</b>	<b>13,079,782</b>	<b>0</b>	<b>0</b>	<b>13,079,782</b>
<b>CBBD Committee on Institutions</b>	<b>Commission Parlementaire sur les Institutions</b>							
<i>02BD Institutions Committee Support</i>	<i>Soutien de la Commission des Institutions</i>							
Personnel Emoluments	Traitement du Personnel	2,078,096	1,924,000	4,872,241	4,590,392	0	0	4,590,392
Wages and Salaries	Traitements et Salaires				2,202,300			
Allowances	Indemnités et Allocations				2,300,000			
Employer Contributions	Cotisations de l'Employeur				88,092			
Other Goods and Services	Autres Biens et Services	302,049	1,296,370	1,296,370	1,578,219	0	0	1,578,219
<i>Cost Centre Total</i>	<i>Total de Section de Frais</i>	<i>2,380,145</i>	<i>3,220,370</i>	<i>6,168,611</i>	<i>6,168,611</i>	<i>0</i>	<i>0</i>	<i>6,168,611</i>
<b>Activity Total:</b>	<b>Total pour Activité:</b>	<b>2,380,145</b>	<b>3,220,370</b>	<b>6,168,611</b>	<b>6,168,611</b>	<b>0</b>	<b>0</b>	<b>6,168,611</b>
<b>CBBE Committee on Economic Policy</b>	<b>Commission de la Politique Economique</b>							
<i>02BE Legislative Review Committee</i>	<i>Commission de Révision des lois</i>							
Personnel Emoluments	Traitement du Personnel	932,129	1,924,000	4,872,241	4,857,442	0	0	4,857,442
Wages and Salaries	Traitements et Salaires				2,202,300			
Allowances	Indemnités et Allocations				2,567,050			
Employer Contributions	Cotisations de l'Employeur				88,092			
Other Goods and Services	Autres Biens et Services	830,263	1,273,590	1,273,590	1,288,389	0	0	1,288,389
<i>Cost Centre Total</i>	<i>Total de Section de Frais</i>	<i>1,762,392</i>	<i>3,197,590</i>	<i>6,145,831</i>	<i>6,145,831</i>	<i>0</i>	<i>0</i>	<i>6,145,831</i>
<b>Activity Total:</b>	<b>Total pour Activité:</b>	<b>1,762,392</b>	<b>3,197,590</b>	<b>6,145,831</b>	<b>6,145,831</b>	<b>0</b>	<b>0</b>	<b>6,145,831</b>

<i>Program/Activity/Cost Centre</i>	<i>Programme/Activité/Section de Frais</i>	<i>2017 Actual/2017 Actuel</i>	<i>2018 Original Appropriation/ 2018 Appropriation d'origine</i>	<i>2018 Revised Budget/ 2018 Budget Révisé</i>	<i>2019 Appropriation/ 2019 Appropriation</i>	<i>2019 Cash Grants Aid in Kind/ Subventions en Espèces et Aide en Nature</i>	<i>2019 Funded from External Loans Financé par le biais de prêts de l'extérieur</i>	<i>2019 Total</i>
<b>CBBF Committee on Social Policy</b>	<b>Commission de la Politique Sociale</b>							
<i>02BF Provincial Affairs Committee</i>	<i>Commission des Affaires Provinciales</i>							
Personnel Emoluments	Traitement du Personnel	1,165,792	1,924,000	4,872,241	4,490,392	0	0	4,490,392
Wages and Salaries	Traitements et Salaires				2,202,300			
Allowances	Indemnités et Allocations				2,200,000			
Employer Contributions	Cotisations de l'Employeur				88,092			
Other Goods and Services	Autres Biens et Services	1,720,922	1,289,549	1,289,549	1,671,398	0	0	1,671,398
<i>Cost Centre Total</i>	<i>Total de Section de Frais</i>	<i>2,886,714</i>	<i>3,213,549</i>	<i>6,161,790</i>	<i>6,161,790</i>	<i>0</i>	<i>0</i>	<i>6,161,790</i>
<b>Activity Total:</b>	<b>Total pour Activité:</b>	<b>2,886,714</b>	<b>3,213,549</b>	<b>6,161,790</b>	<b>6,161,790</b>	<b>0</b>	<b>0</b>	<b>6,161,790</b>
<b>CBBG Committee on Foreign Affairs &amp; External Trade</b>	<b>Commission des Affaires Intrançables &amp; du Commerce Extérieur</b>							
<i>02BG Committee on Foreign Affairs &amp; External Trade</i>	<i>La Commission des Affaires Étrangères et de Commerce Extérieur</i>							
Personnel Emoluments	Traitement du Personnel	1,143,587	1,924,000	4,872,241	4,490,392	0	0	4,490,392
Wages and Salaries	Traitements et Salaires				2,202,300			
Allowances	Indemnités et Allocations				2,200,000			
Employer Contributions	Cotisations de l'Employeur				88,092			
Other Goods and Services	Autres Biens et Services	1,161,681	1,300,000	1,300,000	1,681,849	0	0	1,681,849
<i>Cost Centre Total</i>	<i>Total de Section de Frais</i>	<i>2,305,268</i>	<i>3,224,000</i>	<i>6,172,241</i>	<i>6,172,241</i>	<i>0</i>	<i>0</i>	<i>6,172,241</i>
<b>Activity Total:</b>	<b>Total pour Activité:</b>	<b>2,305,268</b>	<b>3,224,000</b>	<b>6,172,241</b>	<b>6,172,241</b>	<b>0</b>	<b>0</b>	<b>6,172,241</b>
<b>CBBH Committee on Members of Parliament Ethics &amp; Integrity</b>	<b>Commission sur les Membres du Parlement éthique et l'intégrité</b>							
<i>02BH Committee on Members of Parliament Ethics &amp; Integrity</i>	<i>La Comité des membres du Parlement éthique et intégrité</i>							
Personnel Emoluments	Traitement du Personnel	2,806,974	1,924,000	4,872,241	4,490,392	0	0	4,490,392
Wages and Salaries	Traitements et Salaires				2,202,300			
Allowances	Indemnités et Allocations				2,200,000			
Employer Contributions	Cotisations de l'Employeur				88,092			
Other Goods and Services	Autres Biens et Services	100,000	1,264,243	1,264,243	1,645,092	0	0	1,645,092
<i>Cost Centre Total</i>	<i>Total de Section de Frais</i>	<i>2,906,974</i>	<i>3,188,243</i>	<i>6,136,484</i>	<i>6,135,484</i>	<i>0</i>	<i>0</i>	<i>6,135,484</i>
<b>Activity Total:</b>	<b>Total pour Activité:</b>	<b>2,906,974</b>	<b>3,188,243</b>	<b>6,136,484</b>	<b>6,135,484</b>	<b>0</b>	<b>0</b>	<b>6,135,484</b>
<b>Program Total:</b>	<b>Total pour le Programme:</b>	<b>26,019,302</b>	<b>228,945,193</b>	<b>58,700,476</b>	<b>56,579,476</b>	<b>0</b>	<b>0</b>	<b>56,579,476</b>



<i>Program/Activity/Cost Centre</i>	<i>Programme/Activité/Section de Frais</i>	<i>2017 Actual/2017 Actuel</i>	<i>2018 Original Appropriation/ 2018 Appropriation d'origine</i>	<i>2018 Revised Budget/ 2018 Budget Révisé</i>	<i>2019 Appropriation/ 2019 Appropriation</i>	<i>2019 Cash Grants Aid in Kind/ Subventions en Espèces et Aide en Nature</i>	<i>2019 Funded from External Loans Financé par le biais de prêts de l'extérieur</i>	<i>2019 Total</i>
<b>CBC Hansard Office</b>	<b>Service de Production des Procès-verbaux</b>							
<b>CBCA Parliamentary Reporting</b>	<b>Procès-verbaux</b>							
<i>02CA Parliamentary Reporting Section</i>	<i>Section des Procès-verbaux Parlementaires</i>							
Personnel Emoluments	Traitement du Personnel	12,274,612	11,702,240	18,073,071	14,399,494	0	0	14,399,494
Wages and Salaries	Traitements et Salaires				12,254,360			
Allowances	Indemnités et Allocations				1,654,000			
Employer Contributions	Cotisations de l'Employeur				491,134			
Other Goods and Services	Autres Biens et Services	0	706,533	706,533	2,380,110	0	0	2,380,110
<i>Cost Centre Total</i>	<i>Total de Section de Frais</i>	<i>12,274,612</i>	<i>12,408,773</i>	<i>18,779,604</i>	<i>16,779,604</i>	<i>0</i>	<i>0</i>	<i>16,779,604</i>
<b>Activity Total:</b>	<b>Total pour Activité:</b>	<b>12,274,612</b>	<b>12,408,773</b>	<b>18,779,604</b>	<b>16,779,604</b>	<b>0</b>	<b>0</b>	<b>16,779,604</b>
<b>CBCB Library and Archives</b>	<b>Bibliothèque et Archives</b>							
<i>02CB Library &amp; Archives</i>	<i>Bibliothèque et Archives</i>							
Personnel Emoluments	Traitement du Personnel	5,454,332	4,644,575	7,962,872	5,911,928	0	0	5,911,928
Wages and Salaries	Traitements et Salaires				4,905,700			
Allowances	Indemnités et Allocations				810,000			
Employer Contributions	Cotisations de l'Employeur				196,228			
Other Goods and Services	Autres Biens et Services	0	389,894	389,894	2,740,838	0	0	2,740,838
<i>Cost Centre Total</i>	<i>Total de Section de Frais</i>	<i>5,454,332</i>	<i>5,034,469</i>	<i>8,352,766</i>	<i>8,652,766</i>	<i>0</i>	<i>0</i>	<i>8,652,766</i>
<b>Activity Total:</b>	<b>Total pour Activité:</b>	<b>5,454,332</b>	<b>5,034,469</b>	<b>8,352,766</b>	<b>8,652,766</b>	<b>0</b>	<b>0</b>	<b>8,652,766</b>
<b>Program Total:</b>	<b>Total pour le Programme:</b>	<b>17,728,944</b>	<b>17,443,242</b>	<b>27,132,370</b>	<b>25,432,370</b>	<b>0</b>	<b>0</b>	<b>25,432,370</b>
<b>CBD Corporate Services Office</b>	<b>Bureau des Services Généraux</b>							
<b>CBDA Financial Management</b>	<b>Compatibilité</b>							
<i>02DA Accounts Section</i>	<i>Service de la Comptabilité</i>							
Personnel Emoluments	Traitement du Personnel	3,172,227	2,629,999	4,508,991	3,130,720	0	0	3,130,720
Wages and Salaries	Traitements et Salaires				2,693,000			
Allowances	Indemnités et Allocations				330,000			
Employer Contributions	Cotisations de l'Employeur				107,720			
Other Goods and Services	Autres Biens et Services	216,400	191,816	191,816	1,571,087	0	0	1,571,087
<i>Cost Centre Total</i>	<i>Total de Section de Frais</i>	<i>3,388,627</i>	<i>2,821,815</i>	<i>4,700,807</i>	<i>4,701,807</i>	<i>0</i>	<i>0</i>	<i>4,701,807</i>
<b>Activity Total:</b>	<b>Total pour Activité:</b>	<b>3,388,627</b>	<b>2,821,815</b>	<b>4,700,807</b>	<b>4,701,807</b>	<b>0</b>	<b>0</b>	<b>4,701,807</b>

<i>Program/Activity/Cost Centre</i>	<i>Programme/Activité/Section de Frais</i>	<i>2017 Actual/2017 Actuel</i>	<i>2018 Original Appropriation/ 2018 Appropriation d'origine</i>	<i>2018 Revised Budget/ 2018 Budget Révisé</i>	<i>2019 Appropriation/ 2019 Appropriation</i>	<i>2019 Cash Grants Aid in Kind/ Subventions en Espèces et Aide en Nature</i>	<i>2019 Funded from External Loans Financé par le biais de prêts de l'extérieur</i>	<i>2019 Total</i>
<b>CBDB Personnel Administration and Maintenance</b>	<b>Administration du Personnel et Entretien</b>							
<i>02DB Personnel Section</i>	<i>Service du Personnel</i>							
Personnel Emoluments	Traitement du Personnel	13,933,223	11,789,522	20,827,113	16,801,918	0	0	16,801,918
Wages and Salaries	Traitements et Salaires				14,597,998			
Allowances	Indemnités et Allocations				1,620,000			
Employer Contributions	Cotisations de l'Employeur				583,920			
Other Goods and Services	Autres Biens et Services	5,371,395	7,768,868	7,768,868	11,154,333	0	0	11,154,333
Subsidies & Transfers	Subventions et Transferts de Fonds	0	1,360,270	1,360,270	0	0	0	0
Capital Expenditure	Dépenses d'Investissement	577,778	0	0	0	0	0	0
<i>Cost Centre Total</i>	<i>Total de Section de Frais</i>	<i>19,882,396</i>	<i>20,918,660</i>	<i>29,956,251</i>	<i>27,956,251</i>	<i>0</i>	<i>0</i>	<i>27,956,251</i>
<b>Activity Total:</b>	<b>Total pour Activité:</b>	<b>19,882,396</b>	<b>20,918,660</b>	<b>29,956,251</b>	<b>27,956,251</b>	<b>0</b>	<b>0</b>	<b>27,956,251</b>
<b>CBDC Members Allocation</b>	<b>Allocations Parlementaires</b>							
<i>02DC Members Allocations</i>	<i>Allocations des Députés</i>							
Personnel Emoluments	Traitement du Personnel	95,079,005	156,000,000	156,000,000	156,000,000	0	0	156,000,000
Allowances	Indemnités et Allocations				156,000,000			
Other Goods and Services	Autres Biens et Services	4,738,112	0	0	0	0	0	0
<i>Cost Centre Total</i>	<i>Total de Section de Frais</i>	<i>99,817,117</i>	<i>156,000,000</i>	<i>156,000,000</i>	<i>156,000,000</i>	<i>0</i>	<i>0</i>	<i>156,000,000</i>
<b>Activity Total:</b>	<b>Total pour Activité:</b>	<b>99,817,117</b>	<b>156,000,000</b>	<b>156,000,000</b>	<b>156,000,000</b>	<b>0</b>	<b>0</b>	<b>156,000,000</b>
<b>Program Total:</b>	<b>Total pour le Programme:</b>	<b>123,088,140</b>	<b>179,740,475</b>	<b>190,657,058</b>	<b>188,658,058</b>	<b>0</b>	<b>0</b>	<b>188,658,058</b>
<b>Agency Total:</b>	<b>Total pour Agency:</b>	<b>618,331,467</b>	<b>823,467,140</b>	<b>921,446,184</b>	<b>906,631,002</b>	<b>0</b>	<b>0</b>	<b>906,631,002</b>
<b>Judiciary</b>	<b>Services Judiciaires</b>							
<b>CIA Administration of Justice</b>	<b>Administration de la Justice</b>							
<b>CIAA Corporate Services</b>	<b>Services Generaux</b>							
<i>1401 Human Resource</i>	<i>Ressources Humaines</i>							
Personnel Emoluments	Traitement du Personnel	2,361,839	2,323,584	3,617,596	2,399,408	0	0	2,399,408
Wages and Salaries	Traitements et Salaires				2,042,700			
Allowances	Indemnités et Allocations				275,000			
Employer Contributions	Cotisations de l'Employeur				81,708			
Other Goods and Services	Autres Biens et Services	142,910	39,674	39,674	34,674	0	0	34,674
<i>Cost Centre Total</i>	<i>Total de Section de Frais</i>	<i>2,504,749</i>	<i>2,363,258</i>	<i>3,657,270</i>	<i>2,434,082</i>	<i>0</i>	<i>0</i>	<i>2,434,082</i>
<i>1402 Account / Finance</i>	<i>Comptabilité / Finances</i>							
Personnel Emoluments	Traitement du Personnel	9,149,243	53,701,272	7,914,158	8,370,992	0	0	8,370,992
Wages and Salaries	Traitements et Salaires				7,029,800			
Allowances	Indemnités et Allocations				1,060,000			
Employer Contributions	Cotisations de l'Employeur				281,192			
Other Goods and Services	Autres Biens et Services	586,154	8,600,000	10,380,390	8,423,556	0	0	8,423,556
Capital Expenditure	Dépenses d'Investissement	21,329	0	0	0	0	0	0
<i>Cost Centre Total</i>	<i>Total de Section de Frais</i>	<i>9,756,726</i>	<i>62,301,272</i>	<i>18,294,548</i>	<i>16,794,548</i>	<i>0</i>	<i>0</i>	<i>16,794,548</i>

<i>Program/Activity/Cost Centre</i>	<i>Programme/Activité/Section de Frais</i>	<i>2017 Actual/2017 Actuel</i>	<i>2018 Original Appropriation/ 2018 Appropriation d'origine</i>	<i>2018 Revised Budget/ 2018 Budget Révisé</i>	<i>2019 Appropriation/ 2019 Appropriation</i>	<i>2019 Cash Grants Aid in Kind/ Subventions en Espèces et Aide en Nature</i>	<i>2019 Funded from External Loans Financé par le biais de prêts de l'extérieur</i>	<i>2019 Total</i>
<b>1403 Assets</b>	<b>Gestion des Actifs</b>							
Personnel Emoluments	Traitement du Personnel	60,000	0	0	0	0	0	0
Allowances	Indemnités et Allocations				0			
Other Goods and Services	Autres Biens et Services	4,275,689	4,398,747	11,898,747	2,774,747	0	0	2,774,747
Capital Expenditure	Dépenses d'Investissement	1,622,515	1,676,000	1,676,000	7,300,000	0	0	7,300,000
<i>Cost Centre Total</i>	<i>Total de Section de Frais</i>	<i>5,958,204</i>	<i>6,074,747</i>	<i>13,574,747</i>	<i>10,074,747</i>	<i>0</i>	<i>0</i>	<i>10,074,747</i>
<b>1404 Information Technology</b>	<b>Information Technologie</b>							
Personnel Emoluments	Traitement du Personnel	1,632,161	0	0	0	0	0	0
Wages and Salaries	Traitements et Salaires				0			
Other Goods and Services	Autres Biens et Services	1,519,895	1,686,585	1,686,585	2,086,585	0	0	2,086,585
<i>Cost Centre Total</i>	<i>Total de Section de Frais</i>	<i>3,152,056</i>	<i>1,686,585</i>	<i>1,686,585</i>	<i>2,086,585</i>	<i>0</i>	<i>0</i>	<i>2,086,585</i>
<b>1405 Library / Archive</b>	<b>Bibliothèque/archives</b>							
Personnel Emoluments	Traitement du Personnel	2,361,839	2,328,584	2,465,760	2,460,760	0	0	2,460,760
Wages and Salaries	Traitements et Salaires				2,106,500			
Allowances	Indemnités et Allocations				270,000			
Employer Contributions	Cotisations de l'Employeur				84,260			
Other Goods and Services	Autres Biens et Services	117,020	33,674	33,674	638,674	0	0	638,674
<i>Cost Centre Total</i>	<i>Total de Section de Frais</i>	<i>2,478,859</i>	<i>2,362,258</i>	<i>2,499,434</i>	<i>3,099,434</i>	<i>0</i>	<i>0</i>	<i>3,099,434</i>
<b>1406 Security</b>	<b>Sécurité</b>							
Other Goods and Services	Autres Biens et Services	115,693	10,000	10,000	10,000	0	0	10,000
<i>Cost Centre Total</i>	<i>Total de Section de Frais</i>	<i>115,693</i>	<i>10,000</i>	<i>10,000</i>	<i>10,000</i>	<i>0</i>	<i>0</i>	<i>10,000</i>
<b>1407 Supreme Court Hall of Justice</b>	<b>Cour Suprême Palais de Justice</b>							
Other Goods and Services	Autres Biens et Services	171,200	40,070	40,070	50,070	0	0	50,070
<i>Cost Centre Total</i>	<i>Total de Section de Frais</i>	<i>171,200</i>	<i>40,070</i>	<i>40,070</i>	<i>50,070</i>	<i>0</i>	<i>0</i>	<i>50,070</i>
<b>Activity Total:</b>	<b>Total pour Activité:</b>	<b>24,137,487</b>	<b>74,838,190</b>	<b>39,762,654</b>	<b>34,549,466</b>	<b>0</b>	<b>0</b>	<b>34,549,466</b>
<b>CIAB Court of Appeal</b>	<b>Cour D'Appel</b>							
<b>1410 Court of Appeal Registry</b>	<b>Cour d'Appel</b>							
Personnel Emoluments	Traitement du Personnel	12,360,500	2,464,400	2,464,400	14,464,400	0	0	14,464,400
Allowances	Indemnités et Allocations				14,464,400			
Other Goods and Services	Autres Biens et Services	5,076,328	4,912,448	16,912,448	6,412,448	0	0	6,412,448
Capital Expenditure	Dépenses d'Investissement	2,640	0	0	0	0	0	0
<i>Cost Centre Total</i>	<i>Total de Section de Frais</i>	<i>17,439,468</i>	<i>7,376,848</i>	<i>19,376,848</i>	<i>20,876,848</i>	<i>0</i>	<i>0</i>	<i>20,876,848</i>
<b>Activity Total:</b>	<b>Total pour Activité:</b>	<b>17,439,468</b>	<b>7,376,848</b>	<b>19,376,848</b>	<b>20,876,848</b>	<b>0</b>	<b>0</b>	<b>20,876,848</b>

<i>Program/Activity/Cost Centre</i>	<i>Programme/Activité/Section de Frais</i>	<i>2017 Actual/2017 Actuel</i>	<i>2018 Original Appropriation/ 2018 Appropriation d'origine</i>	<i>2018 Revised Budget/ 2018 Budget Révisé</i>	<i>2019 Appropriation/ 2019 Appropriation</i>	<i>2019 Cash Grants Aid in Kind/ Subventions en Espèces et Aide en Nature</i>	<i>2019 Funded from External Loans Financé par le biais de prêts de l'extérieur</i>	<i>2019 Total</i>
<b>CIAC Supreme Court</b>	<b>Cour Suprême</b>							
<i>1420 Chief Justice Office</i>	<i>Bureau de Juge en Chef</i>							
Personnel Emoluments	Traitement du Personnel	15,856,271	14,513,204	14,513,204	14,843,204	0	0	14,843,204
Wages and Salaries	Traitements et Salaires				11,938,400			
Allowances	Indemnités et Allocations				2,427,268			
Employer Contributions	Cotisations de l'Employeur				477,536			
Other Goods and Services	Autres Biens et Services	190,763	0	2,500,000	1,870,000	0	0	1,870,000
<i>Cost Centre Total</i>	<i>Total de Section de Frais</i>	<i>16,047,034</i>	<i>14,513,204</i>	<i>17,013,204</i>	<i>16,713,204</i>	<i>0</i>	<i>0</i>	<i>16,713,204</i>
<i>1421 Principal Registry</i>	<i>Enregistrement Principal</i>							
Personnel Emoluments	Traitement du Personnel	13,086,489	13,629,448	13,629,448	16,354,552	0	0	16,354,552
Wages and Salaries	Traitements et Salaires				12,143,800			
Allowances	Indemnités et Allocations				3,725,000			
Employer Contributions	Cotisations de l'Employeur				485,752			
Other Goods and Services	Autres Biens et Services	10,184,276	9,000,000	16,000,000	13,274,896	0	0	13,274,896
Capital Expenditure	Dépenses d'Investissement	739,844	0	0	0	0	0	0
<i>Cost Centre Total</i>	<i>Total de Section de Frais</i>	<i>24,010,609</i>	<i>22,629,448</i>	<i>29,629,448</i>	<i>29,629,448</i>	<i>0</i>	<i>0</i>	<i>29,629,448</i>
<i>1422 Port Vila Registry</i>	<i>Enregistrement de Port Vila</i>							
Personnel Emoluments	Traitement du Personnel	49,298,618	57,983,134	61,991,434	62,137,766	0	0	62,137,766
Wages and Salaries	Traitements et Salaires				51,071,900			
Allowances	Indemnités et Allocations				9,022,990			
Employer Contributions	Cotisations de l'Employeur				2,042,876			
Other Goods and Services	Autres Biens et Services	9,500,091	12,000,000	12,000,000	12,753,668	0	0	12,753,668
Capital Expenditure	Dépenses d'Investissement	1,933,769	0	0	0	0	0	0
<i>Cost Centre Total</i>	<i>Total de Section de Frais</i>	<i>60,732,478</i>	<i>69,983,134</i>	<i>73,991,434</i>	<i>74,891,434</i>	<i>0</i>	<i>0</i>	<i>74,891,434</i>
<i>1423 Luganville Registry</i>	<i>Enregistrement de Luganville</i>							
Personnel Emoluments	Traitement du Personnel	10,514,907	10,542,462	10,542,462	10,396,462	0	0	10,396,462
Wages and Salaries	Traitements et Salaires				8,586,100			
Allowances	Indemnités et Allocations				1,466,918			
Employer Contributions	Cotisations de l'Employeur				343,444			
Other Goods and Services	Autres Biens et Services	2,279,914	1,289,000	1,439,000	1,435,000	0	0	1,435,000
Capital Expenditure	Dépenses d'Investissement	28,440	0	0	150,000	0	0	150,000
<i>Cost Centre Total</i>	<i>Total de Section de Frais</i>	<i>12,823,261</i>	<i>11,831,462</i>	<i>11,981,462</i>	<i>11,981,462</i>	<i>0</i>	<i>0</i>	<i>11,981,462</i>
<i>1424 Isangel Registry</i>	<i>Enregistrement d'Isangel</i>							
Personnel Emoluments	Traitement du Personnel	10,000	0	0	0	0	0	0
Allowances	Indemnités et Allocations				0			
Other Goods and Services	Autres Biens et Services	145,371	10,000	10,000	10,000	0	0	10,000
<i>Cost Centre Total</i>	<i>Total de Section de Frais</i>	<i>155,371</i>	<i>10,000</i>	<i>10,000</i>	<i>10,000</i>	<i>0</i>	<i>0</i>	<i>10,000</i>

<i>Program/Activity/Cost Centre</i>	<i>Programme/Activité/Section de Frais</i>	<i>2017 Actual/2017 Actuel</i>	<i>2018 Original Appropriation/ 2018 Appropriation d'origine</i>	<i>2018 Revised Budget/ 2018 Budget Révisé</i>	<i>2019 Appropriation/ 2019 Appropriation</i>	<i>2019 Cash Grants Aid in Kind/ Subventions en Espèces et Aide en Nature</i>	<i>2019 Funded from External Loans Financé par le biais de prêts de l'extérieur</i>	<i>2019 Total</i>
<b>1425 Sola Registry</b>	<b>Enregistrement de Sola</b>							
Personnel Emoluments	Traitement du Personnel	10,000	0	0	0	0	0	0
Allowances	Indemnités et Allocations				0			
Other Goods and Services	Autres Biens et Services	150,036	10,000	10,000	10,000	0	0	10,000
<i>Cost Centre Total</i>	<i>Total de Section de Frais</i>	<i>160,036</i>	<i>10,000</i>	<i>10,000</i>	<i>10,000</i>	<i>0</i>	<i>0</i>	<i>10,000</i>
<b>1426 Ambore Registry</b>	<b>Enregistrement d'Ambore</b>							
Personnel Emoluments	Traitement du Personnel	10,000	0	0	0	0	0	0
Allowances	Indemnités et Allocations				0			
Other Goods and Services	Autres Biens et Services	165,183	10,000	10,000	10,000	0	0	10,000
<i>Cost Centre Total</i>	<i>Total de Section de Frais</i>	<i>175,183</i>	<i>10,000</i>	<i>10,000</i>	<i>10,000</i>	<i>0</i>	<i>0</i>	<i>10,000</i>
<b>1427 Lakatoro Registry</b>	<b>Enregistrement de Lakatoro</b>							
Personnel Emoluments	Traitement du Personnel	5,000	0	0	0	0	0	0
Allowances	Indemnités et Allocations				0			
Other Goods and Services	Autres Biens et Services	165,186	10,000	10,000	10,000	0	0	10,000
<i>Cost Centre Total</i>	<i>Total de Section de Frais</i>	<i>170,186</i>	<i>10,000</i>	<i>10,000</i>	<i>10,000</i>	<i>0</i>	<i>0</i>	<i>10,000</i>
<b>1428 Regional Conferences</b>	<b>Conférences régionales</b>							
Personnel Emoluments	Traitement du Personnel	0	0	0	700,000	0	0	700,000
Allowances	Indemnités et Allocations				700,000			
Other Goods and Services	Autres Biens et Services	0	10,000	10,000	1,410,000	0	0	1,410,000
<i>Cost Centre Total</i>	<i>Total de Section de Frais</i>	<i>0</i>	<i>10,000</i>	<i>10,000</i>	<i>2,110,000</i>	<i>0</i>	<i>0</i>	<i>2,110,000</i>
<b>Activity Total:</b>	<b>Total pour Activité:</b>	<b>114,274,158</b>	<b>119,007,248</b>	<b>132,665,548</b>	<b>135,365,548</b>	<b>0</b>	<b>0</b>	<b>135,365,548</b>
<b>CIAD Magistrate Courts</b>	<b>Tribunaux de premières Instance</b>							
<b>1430 Chief Magistrate Office</b>	<b>Bureau en Chef du Tribunal de Première Instance</b>							
Personnel Emoluments	Traitement du Personnel	6,473,119	6,092,240	7,651,308	5,396,904	0	0	5,396,904
Wages and Salaries	Traitements et Salaires				4,795,100			
Allowances	Indemnités et Allocations				410,000			
Employer Contributions	Cotisations de l'Employeur				191,804			
Other Goods and Services	Autres Biens et Services	1,694,962	1,680,000	1,680,000	2,375,336	0	0	2,375,336
<i>Cost Centre Total</i>	<i>Total de Section de Frais</i>	<i>8,168,081</i>	<i>7,772,240</i>	<i>9,331,308</i>	<i>7,772,240</i>	<i>0</i>	<i>0</i>	<i>7,772,240</i>
<b>1431 Port Vila MC Office Registry</b>	<b>Greffé du Tribunal de Première Instance à Port Vila</b>							
Personnel Emoluments	Traitement du Personnel	19,640,977	25,166,656	25,166,656	25,171,656	0	0	25,171,656
Wages and Salaries	Traitements et Salaires				21,256,400			
Allowances	Indemnités et Allocations				3,065,000			
Employer Contributions	Cotisations de l'Employeur				850,256			
Other Goods and Services	Autres Biens et Services	177,416	0	0	245,000	0	0	245,000
<i>Cost Centre Total</i>	<i>Total de Section de Frais</i>	<i>19,818,393</i>	<i>25,166,656</i>	<i>25,166,656</i>	<i>25,416,656</i>	<i>0</i>	<i>0</i>	<i>25,416,656</i>

<i>Program/Activity/Cost Centre</i>	<i>Programme/Activité/Section de Frais</i>	<i>2017 Actual/2017 Actuel</i>	<i>2018 Original Appropriation/ 2018 Appropriation d'origine</i>	<i>2018 Revised Budget/ 2018 Budget Révisé</i>	<i>2019 Appropriation/ 2019 Appropriation</i>	<i>2019 Cash Grants Aid in Kind/ Subventions en Espèces et Aide en Nature</i>	<i>2019 Funded from External Loans Financé par le biais de prêts de l'extérieur</i>	<i>2019 Total</i>
<b>1432 Lakatoro MC Registry</b>	<b>Bureau Enregistrement du Tribunal de Première Instance de Lakatoro</b>							
Personnel Emoluments	Traitement du Personnel	5,049,092	5,436,192	3,940,252	5,601,192	0	0	5,601,192
Wages and Salaries	Traitements et Salaires				4,534,800			
Allowances	Indemnités et Allocations				885,000			
Employer Contributions	Cotisations de l'Employeur				181,392			
Other Goods and Services	Autres Biens et Services	458,979	792	150,792	185,792	0	0	185,792
<i>Cost Centre Total</i>	<i>Total de Section de Frais</i>	<i>5,508,071</i>	<i>5,436,984</i>	<i>4,091,044</i>	<i>5,786,984</i>	<i>0</i>	<i>0</i>	<i>5,786,984</i>
<b>1433 Isangel MC Registry</b>	<b>Bureau Enregistrement du Tribunal de Première Instance d'Isangel</b>							
Personnel Emoluments	Traitement du Personnel	5,871,338	4,885,984	4,885,984	5,130,984	0	0	5,130,984
Wages and Salaries	Traitements et Salaires				4,409,600			
Allowances	Indemnités et Allocations				545,000			
Employer Contributions	Cotisations de l'Employeur				176,384			
Other Goods and Services	Autres Biens et Services	514,292	0	0	55,000	0	0	55,000
<i>Cost Centre Total</i>	<i>Total de Section de Frais</i>	<i>6,385,630</i>	<i>4,885,984</i>	<i>4,885,984</i>	<i>5,185,984</i>	<i>0</i>	<i>0</i>	<i>5,185,984</i>
<b>1434 Luganville MC Registry</b>	<b>Bureau Enregistrement du Tribunal de Première Instance de Luganville</b>							
Personnel Emoluments	Traitement du Personnel	10,220,115	10,827,352	10,827,352	10,658,552	0	0	10,658,552
Wages and Salaries	Traitements et Salaires				8,876,800			
Allowances	Indemnités et Allocations				1,426,680			
Employer Contributions	Cotisations de l'Employeur				355,072			
Other Goods and Services	Autres Biens et Services	763,005	0	150,000	568,800	0	0	568,800
<i>Cost Centre Total</i>	<i>Total de Section de Frais</i>	<i>10,983,120</i>	<i>10,827,352</i>	<i>10,977,352</i>	<i>11,227,352</i>	<i>0</i>	<i>0</i>	<i>11,227,352</i>
<b>1435 Sola MC Registry</b>	<b>Bureau Enregistrement du Tribunal de Première Instance de Sola</b>							
Other Goods and Services	Autres Biens et Services	134,452	10,000	10,000	10,000	0	0	10,000
<i>Cost Centre Total</i>	<i>Total de Section de Frais</i>	<i>134,452</i>	<i>10,000</i>	<i>10,000</i>	<i>10,000</i>	<i>0</i>	<i>0</i>	<i>10,000</i>
<b>1436 Amobore MC Registry</b>	<b>Bureau Enregistrement du Tribunal de Première Instance d'Ambore</b>							
Personnel Emoluments	Traitement du Personnel	0	0	0	600,000	0	0	600,000
Allowances	Indemnités et Allocations				600,000			
Other Goods and Services	Autres Biens et Services	150,939	10,000	4,010,000	1,510,000	0	0	1,510,000
<i>Cost Centre Total</i>	<i>Total de Section de Frais</i>	<i>150,939</i>	<i>10,000</i>	<i>4,010,000</i>	<i>2,110,000</i>	<i>0</i>	<i>0</i>	<i>2,110,000</i>
<b>Activity Total:</b>	<b>Total pour Activité:</b>	<b>51,148,686</b>	<b>54,109,216</b>	<b>58,472,344</b>	<b>57,509,216</b>	<b>0</b>	<b>0</b>	<b>57,509,216</b>

<i>Program/Activity/Cost Centre</i>	<i>Programme/Activité/Section de Frais</i>	<i>2017 Actual/2017 Actuel</i>	<i>2018 Original Appropriation/ 2018 Appropriation d'origine</i>	<i>2018 Revised Budget/ 2018 Budget Révisé</i>	<i>2019 Appropriation/ 2019 Appropriation</i>	<i>2019 Cash Grants Aid in Kind/ Subventions en Espèces et Aide en Nature</i>	<i>2019 Funded from External Loans Financé par le biais de prêts de l'extérieur</i>	<i>2019 Total</i>
<b>CIAE Island Courts</b>	<b>Tribunaux d'île</b>							
<i>1440 Senior Administrator Office</i>	<i>Bureau d'administrateur Supérieur</i>							
Personnel Emoluments	Traitement du Personnel	2,204,837	4,828,584	4,828,584	5,228,584	0	0	5,228,584
Wages and Salaries	Traitements et Salaires				1,974,600			
Allowances	Indemnités et Allocations				3,175,000			
Employer Contributions	Cotisations de l'Employeur				78,984			
Other Goods and Services	Autres Biens et Services	319,586	2,505,000	5,655,000	3,363,208	0	0	3,363,208
Capital Expenditure	Dépenses d'Investissement	9,773	0	0	0	0	0	0
<i>Cost Centre Total</i>	<i>Total de Section de Frais</i>	<i>2,534,196</i>	<i>7,333,584</i>	<i>10,483,584</i>	<i>8,591,792</i>	<i>0</i>	<i>0</i>	<i>8,591,792</i>
<i>1441 Efate Island Court</i>	<i>Tribunal d'île de Waté</i>							
Personnel Emoluments	Traitement du Personnel	2,777,468	3,039,120	3,039,120	3,058,120	0	0	3,058,120
Wages and Salaries	Traitements et Salaires				2,403,000			
Allowances	Indemnités et Allocations				559,000			
Employer Contributions	Cotisations de l'Employeur				96,120			
Other Goods and Services	Autres Biens et Services	4,904	0	210,000	84,826	0	0	84,826
Capital Expenditure	Dépenses d'Investissement	0	0	0	6,174	0	0	6,174
<i>Cost Centre Total</i>	<i>Total de Section de Frais</i>	<i>2,782,372</i>	<i>3,039,120</i>	<i>3,249,120</i>	<i>3,149,120</i>	<i>0</i>	<i>0</i>	<i>3,149,120</i>
<i>1442 Santo, Malo Island Court</i>	<i>Tribunal d'île de Santo et Malo</i>							
Personnel Emoluments	Traitement du Personnel	1,517,467	1,668,800	1,668,800	1,678,800	0	0	1,678,800
Wages and Salaries	Traitements et Salaires				1,345,000			
Allowances	Indemnités et Allocations				280,000			
Employer Contributions	Cotisations de l'Employeur				53,800			
Other Goods and Services	Autres Biens et Services	144,709	0	210,000	100,000	0	0	100,000
Capital Expenditure	Dépenses d'Investissement	8,889	0	0	0	0	0	0
<i>Cost Centre Total</i>	<i>Total de Section de Frais</i>	<i>1,671,065</i>	<i>1,668,800</i>	<i>1,878,800</i>	<i>1,778,800</i>	<i>0</i>	<i>0</i>	<i>1,778,800</i>
<i>1443 Tanna Island Court</i>	<i>Tribunal d'île de Tanna</i>							
Personnel Emoluments	Traitement du Personnel	1,416,375	1,428,800	1,428,800	1,463,800	0	0	1,463,800
Wages and Salaries	Traitements et Salaires				1,345,000			
Allowances	Indemnités et Allocations				65,000			
Employer Contributions	Cotisations de l'Employeur				53,800			
Other Goods and Services	Autres Biens et Services	150,399	0	210,000	75,000	0	0	75,000
Capital Expenditure	Dépenses d'Investissement	10,662	0	0	0	0	0	0
<i>Cost Centre Total</i>	<i>Total de Section de Frais</i>	<i>1,577,436</i>	<i>1,428,800</i>	<i>1,638,800</i>	<i>1,538,800</i>	<i>0</i>	<i>0</i>	<i>1,538,800</i>

<i>Program/Activity/Cost Centre</i>	<i>Programme/Activité/Section de Frais</i>	<i>2017 Actual/2017 Actuel</i>	<i>2018 Original Appropriation/ 2018 Appropriation d'origine</i>	<i>2018 Revised Budget/ 2018 Budget Révisé</i>	<i>2019 Appropriation/ 2019 Appropriation</i>	<i>2019 Cash Grants Aid in Kind/ Subventions en Especes et Aide en Nature</i>	<i>2019 Funded from External Loans Financé par le biais de prêts de l'extérieur</i>	<i>2019 Total</i>
<b>1444 Ambae Island Court</b>	<b>Tribunal d'île d'Ambae</b>							
Personnel Emoluments	Traitement du Personnel	1,531,427	1,673,800	1,673,800	1,696,300	0	0	1,696,300
Wages and Salaries	Traitements et Salaires				1,345,000			
Allowances	Indemnités et Allocations				297,500			
Employer Contributions	Cotisations de l'Employeur				53,800			
Other Goods and Services	Autres Biens et Services	163,761	0	210,000	87,500	0	0	87,500
<i>Cost Centre Total</i>	<i>Total de Section de Frais</i>	<i>1,695,188</i>	<i>1,673,800</i>	<i>1,883,800</i>	<i>1,783,800</i>	<i>0</i>	<i>0</i>	<i>1,783,800</i>
<b>1445 Pentecost Island Court</b>	<b>Tribunal d'île de Pentecost</b>							
Personnel Emoluments	Traitement du Personnel	958,124	1,673,800	1,673,800	1,693,800	0	0	1,693,800
Wages and Salaries	Traitements et Salaires				1,345,000			
Allowances	Indemnités et Allocations				295,000			
Employer Contributions	Cotisations de l'Employeur				53,800			
Other Goods and Services	Autres Biens et Services	152,955	0	210,000	90,000	0	0	90,000
<i>Cost Centre Total</i>	<i>Total de Section de Frais</i>	<i>1,111,079</i>	<i>1,673,800</i>	<i>1,883,800</i>	<i>1,783,800</i>	<i>0</i>	<i>0</i>	<i>1,783,800</i>
<b>1446 Malekula Island Court</b>	<b>Tribunal d'île de Malekula</b>							
Personnel Emoluments	Traitement du Personnel	1,698,678	1,617,848	1,617,848	1,642,848	0	0	1,642,848
Wages and Salaries	Traitements et Salaires				1,291,200			
Allowances	Indemnités et Allocations				300,000			
Employer Contributions	Cotisations de l'Employeur				51,648			
Other Goods and Services	Autres Biens et Services	455,003	0	210,000	85,000	0	0	85,000
<i>Cost Centre Total</i>	<i>Total de Section de Frais</i>	<i>2,153,681</i>	<i>1,617,848</i>	<i>1,827,848</i>	<i>1,727,848</i>	<i>0</i>	<i>0</i>	<i>1,727,848</i>
<b>1447 Tongoa Island Court</b>	<b>Tribunal d'île de Tongoa</b>							
Personnel Emoluments	Traitement du Personnel	1,496,472	1,673,800	1,673,800	1,693,800	0	0	1,693,800
Wages and Salaries	Traitements et Salaires				1,345,000			
Allowances	Indemnités et Allocations				295,000			
Employer Contributions	Cotisations de l'Employeur				53,800			
Other Goods and Services	Autres Biens et Services	272,618	3,000	213,000	93,000	0	0	93,000
<i>Cost Centre Total</i>	<i>Total de Section de Frais</i>	<i>1,769,090</i>	<i>1,676,800</i>	<i>1,886,800</i>	<i>1,786,800</i>	<i>0</i>	<i>0</i>	<i>1,786,800</i>
<b>1448 Ambrym Island Court</b>	<b>Tribunal d'île d'Ambrym</b>							
Personnel Emoluments	Traitement du Personnel	1,833,049	1,673,800	1,673,800	1,693,800	0	0	1,693,800
Wages and Salaries	Traitements et Salaires				1,345,000			
Allowances	Indemnités et Allocations				295,000			
Employer Contributions	Cotisations de l'Employeur				53,800			
Other Goods and Services	Autres Biens et Services	559,563	0	210,000	90,000	0	0	90,000
<i>Cost Centre Total</i>	<i>Total de Section de Frais</i>	<i>2,392,612</i>	<i>1,673,800</i>	<i>1,883,800</i>	<i>1,783,800</i>	<i>0</i>	<i>0</i>	<i>1,783,800</i>



<i>Program/Activity/Cost Centre</i>	<i>Programme/Activité/Section de Frais</i>	<i>2017 Actual/2017 Actuel</i>	<i>2018 Original Appropriation/ 2018 Appropriation d'origine</i>	<i>2018 Revised Budget/ 2018 Budget Révisé</i>	<i>2019 Appropriation/ 2019 Appropriation</i>	<i>2019 Cash Grants Aid in Kind/ Subventions en Espèces et Aide en Nature</i>	<i>2019 Funded from External Loans Financé par le biais de prêts de l'extérieur</i>	<i>2019 Total</i>
<b>1449 Epi Island Court</b>	<b>Tribunal d'île d'Epi</b>							
Personnel Emoluments	Traitement du Personnel	1,685,549	1,673,800	1,673,800	1,688,800	0	0	1,688,800
Wages and Salaries	Traitements et Salaires				1,345,000			
Allowances	Indemnités et Allocations				290,000			
Employer Contributions	Cotisations de l'Employeur				53,800			
Other Goods and Services	Autres Biens et Services	478,923	0	210,000	95,000	0	0	95,000
<i>Cost Centre Total</i>	<i>Total de Section de Frais</i>	<i>2,164,472</i>	<i>1,673,800</i>	<i>1,883,800</i>	<i>1,783,800</i>	<i>0</i>	<i>0</i>	<i>1,783,800</i>
<b>1450 Banks Torres Island Court</b>	<b>Tribunal d'île de Banks Torres</b>							
Personnel Emoluments	Traitement du Personnel	1,512,953	1,617,848	1,554,720	1,548,800	0	0	1,548,800
Wages and Salaries	Traitements et Salaires				1,345,000			
Allowances	Indemnités et Allocations				150,000			
Employer Contributions	Cotisations de l'Employeur				53,800			
Other Goods and Services	Autres Biens et Services	674,921	0	210,000	279,048	0	0	279,048
<i>Cost Centre Total</i>	<i>Total de Section de Frais</i>	<i>2,187,874</i>	<i>1,617,848</i>	<i>1,764,720</i>	<i>1,827,848</i>	<i>0</i>	<i>0</i>	<i>1,827,848</i>
<b>1480 Sheriff Office</b>	<b>Huissier</b>							
Personnel Emoluments	Traitement du Personnel	-1,103,880	0	0	0	0	0	0
Allowances	Indemnités et Allocations				0			
<i>Cost Centre Total</i>	<i>Total de Section de Frais</i>	<i>-1,103,880</i>	<i>0</i>	<i>0</i>	<i>0</i>	<i>0</i>	<i>0</i>	<i>0</i>
<b>Activity Total:</b>	<b>Total pour Activité:</b>	<b>20,935,185</b>	<b>25,078,000</b>	<b>30,264,872</b>	<b>27,536,208</b>	<b>0</b>	<b>0</b>	<b>27,536,208</b>
<b>CIAF Land Courts</b>	<b>Tribunaux Fonciers</b>							
<b>1460 Efate Island Court</b>	<b>Tribunal d'île de Vaté</b>							
Personnel Emoluments	Traitement du Personnel	106,000	10,000	10,000	3,200,000	0	0	3,200,000
Allowances	Indemnités et Allocations				3,200,000			
Other Goods and Services	Autres Biens et Services	442,401	0	0	2,041,792	0	0	2,041,792
<i>Cost Centre Total</i>	<i>Total de Section de Frais</i>	<i>548,401</i>	<i>10,000</i>	<i>10,000</i>	<i>5,241,792</i>	<i>0</i>	<i>0</i>	<i>5,241,792</i>
<b>1461 Santo Malo Island Court</b>	<b>Tribunal d'île de Santo et Malo</b>							
Personnel Emoluments	Traitement du Personnel	340,000	10,000	10,000	10,000	0	0	10,000
Allowances	Indemnités et Allocations				10,000			
Other Goods and Services	Autres Biens et Services	151,000	0	0	0	0	0	0
<i>Cost Centre Total</i>	<i>Total de Section de Frais</i>	<i>491,000</i>	<i>10,000</i>	<i>10,000</i>	<i>10,000</i>	<i>0</i>	<i>0</i>	<i>10,000</i>
<b>1462 Tanna Island Court</b>	<b>Tribunal d'île de Tanna</b>							
Personnel Emoluments	Traitement du Personnel	170,000	10,000	10,000	10,000	0	0	10,000
Allowances	Indemnités et Allocations				10,000			
Other Goods and Services	Autres Biens et Services	322,500	0	0	0	0	0	0
<i>Cost Centre Total</i>	<i>Total de Section de Frais</i>	<i>492,500</i>	<i>10,000</i>	<i>10,000</i>	<i>10,000</i>	<i>0</i>	<i>0</i>	<i>10,000</i>

<i>Program/Activity/Cost Centre</i>	<i>Programme/Activité/Section de Frais</i>	<i>2017 Actual/2017 Actuel</i>	<i>2018 Original Appropriation/ 2018 Appropriation d'origine</i>	<i>2018 Revised Budget/ 2018 Budget Révisé</i>	<i>2019 Appropriation/ 2019 Appropriation</i>	<i>2019 Cash Grants Aid in Kind/ Subventions en Espèces et Aide en Nature</i>	<i>2019 Funded from External Loans Financé par le biais de prêts de l'extérieur</i>	<i>2019 Total</i>
<b>1463 Ambae Island Court</b>	<b>Tribunal d'île d'Ambae</b>							
Personnel Emoluments	Traitement du Personnel	65,000	10,000	10,000	10,000	0	0	10,000
Allowances	Indemnités et Allocations				10,000			
Other Goods and Services	Autres Biens et Services	355,675	0	0	0	0	0	0
<i>Cost Centre Total</i>	<i>Total de Section de Frais</i>	<b>420,675</b>	<b>10,000</b>	<b>10,000</b>	<b>10,000</b>	<b>0</b>	<b>0</b>	<b>10,000</b>
<b>1464 Pentecost Island Court</b>	<b>Tribunal d'île de Pentecost</b>							
Personnel Emoluments	Traitement du Personnel	195,000	10,000	10,000	10,000	0	0	10,000
Allowances	Indemnités et Allocations				10,000			
Other Goods and Services	Autres Biens et Services	271,000	0	0	0	0	0	0
<i>Cost Centre Total</i>	<i>Total de Section de Frais</i>	<b>466,000</b>	<b>10,000</b>	<b>10,000</b>	<b>10,000</b>	<b>0</b>	<b>0</b>	<b>10,000</b>
<b>1465 Malekula Island Court</b>	<b>Tribunal d'île de Malekula</b>							
Personnel Emoluments	Traitement du Personnel	140,000	10,000	10,000	10,000	0	0	10,000
Allowances	Indemnités et Allocations				10,000			
Other Goods and Services	Autres Biens et Services	317,500	0	0	0	0	0	0
<i>Cost Centre Total</i>	<i>Total de Section de Frais</i>	<b>457,500</b>	<b>10,000</b>	<b>10,000</b>	<b>10,000</b>	<b>0</b>	<b>0</b>	<b>10,000</b>
<b>1466 Tongoa Island Court</b>	<b>Tribunal d'île de Tongoa</b>							
Personnel Emoluments	Traitement du Personnel	162,000	10,000	10,000	10,000	0	0	10,000
Allowances	Indemnités et Allocations				10,000			
Other Goods and Services	Autres Biens et Services	253,372	0	0	0	0	0	0
Capital Expenditure	Dépenses d'Investissement	25,778	0	0	0	0	0	0
<i>Cost Centre Total</i>	<i>Total de Section de Frais</i>	<b>441,150</b>	<b>10,000</b>	<b>10,000</b>	<b>10,000</b>	<b>0</b>	<b>0</b>	<b>10,000</b>
<b>1467 Erromango Island Court</b>	<b>Tribunal d'île d'Erromango</b>							
Personnel Emoluments	Traitement du Personnel	115,000	10,000	10,000	10,000	0	0	10,000
Allowances	Indemnités et Allocations				10,000			
Other Goods and Services	Autres Biens et Services	302,500	0	0	0	0	0	0
<i>Cost Centre Total</i>	<i>Total de Section de Frais</i>	<b>417,500</b>	<b>10,000</b>	<b>10,000</b>	<b>10,000</b>	<b>0</b>	<b>0</b>	<b>10,000</b>
<b>1468 Banks Torres Island Court</b>	<b>Tribunal d'île de Banks Torres</b>							
Personnel Emoluments	Traitement du Personnel	120,000	10,000	10,000	10,000	0	0	10,000
Allowances	Indemnités et Allocations				10,000			
Other Goods and Services	Autres Biens et Services	297,500	0	0	0	0	0	0
<i>Cost Centre Total</i>	<i>Total de Section de Frais</i>	<b>417,500</b>	<b>10,000</b>	<b>10,000</b>	<b>10,000</b>	<b>0</b>	<b>0</b>	<b>10,000</b>
<b>1469 Land Appeals</b>	<b>Cour d'appel Foncier</b>							
Personnel Emoluments	Traitement du Personnel	94,000	10,000	10,000	10,000	0	0	10,000
Allowances	Indemnités et Allocations				10,000			
Other Goods and Services	Autres Biens et Services	526,050	0	0	0	0	0	0
<i>Cost Centre Total</i>	<i>Total de Section de Frais</i>	<b>620,050</b>	<b>10,000</b>	<b>10,000</b>	<b>10,000</b>	<b>0</b>	<b>0</b>	<b>10,000</b>
<b>Activity Total:</b>	<b>Total pour Activité:</b>	<b>4,772,276</b>	<b>100,000</b>	<b>100,000</b>	<b>5,331,792</b>	<b>0</b>	<b>0</b>	<b>5,331,792</b>

<i>Program/Activity/Cost Centre</i>	<i>Programme/Activité/Section de Frais</i>	<i>2017 Actual/2017 Actuel</i>	<i>2018 Original Appropriation/ 2018 Appropriation d'origine</i>	<i>2018 Revised Budget/ 2018 Budget Révisé</i>	<i>2019 Appropriation/ 2019 Appropriation</i>	<i>2019 Cash Grants Aid in Kind/ Subventions en Espèces et Aide en Nature</i>	<i>2019 Funded from External Loans Financé par le biais de prêts de l'extérieur</i>	<i>2019 Total</i>
<b>CIAG Enforcement</b>	<b>Exécution</b>							
1480 Sheriff Office	Huissier							
Personnel Emoluments	Traitement du Personnel	8,247,901	8,221,904	8,283,888	8,283,888	0	0	8,283,888
Wages and Salaries	Traitements et Salaires				6,667,200			
Allowances	Indemnités et Allocations				1,350,000			
Employer Contributions	Cotisations de l'Employeur				266,688			
Other Goods and Services	Autres Biens et Services	790,579	0	0	700,000	0	0	700,000
Capital Expenditure	Dépenses d'Investissement	13,333	0	0	0	0	0	0
<i>Cost Centre Total</i>	<i>Total de Section de Frais</i>	<i>9,051,813</i>	<i>8,221,904</i>	<i>8,283,888</i>	<i>8,983,888</i>	<i>0</i>	<i>0</i>	<i>8,983,888</i>
<b>Activity Total:</b>	<b>Total pour Activité:</b>	<b>9,051,813</b>	<b>8,221,904</b>	<b>8,283,888</b>	<b>8,983,888</b>	<b>0</b>	<b>0</b>	<b>8,983,888</b>
<b>CIAH Judicial Development &amp; Training</b>	<b>Perfectionnement et formation en droit</b>							
1490 Judicial Development & Training	Perfectionnement et formation en droit							
Personnel Emoluments	Traitement du Personnel	2,821,740	2,627,584	3,536,024	3,686,024	0	0	3,686,024
Wages and Salaries	Traitements et Salaires				3,135,600			
Allowances	Indemnités et Allocations				425,000			
Employer Contributions	Cotisations de l'Employeur				125,424			
Other Goods and Services	Autres Biens et Services	286,451	0	120,000	650,000	0	0	650,000
<i>Cost Centre Total</i>	<i>Total de Section de Frais</i>	<i>3,108,191</i>	<i>2,627,584</i>	<i>3,656,024</i>	<i>4,336,024</i>	<i>0</i>	<i>0</i>	<i>4,336,024</i>
1491 Staff Training & Development	Perfectionnement et formation des agents							
Personnel Emoluments	Traitement du Personnel	414,795	0	0	100,000	0	0	100,000
Allowances	Indemnités et Allocations				100,000			
Other Goods and Services	Autres Biens et Services	805,205	10,000	10,000	430,000	0	0	430,000
<i>Cost Centre Total</i>	<i>Total de Section de Frais</i>	<i>1,220,000</i>	<i>10,000</i>	<i>10,000</i>	<i>530,000</i>	<i>0</i>	<i>0</i>	<i>530,000</i>
<b>Activity Total:</b>	<b>Total pour Activité:</b>	<b>4,328,191</b>	<b>2,637,584</b>	<b>3,666,024</b>	<b>4,866,024</b>	<b>0</b>	<b>0</b>	<b>4,866,024</b>
<b>CIAI Case Management</b>	<b>La gestion de cas</b>							
1492 Court Management System	Système de gestion de la Cour							
Personnel Emoluments	Traitement du Personnel	15,000	0	0	0	0	0	0
Allowances	Indemnités et Allocations				0			
Other Goods and Services	Autres Biens et Services	1,005,784	10,000	10,000	10,000	0	0	10,000
<i>Cost Centre Total</i>	<i>Total de Section de Frais</i>	<i>1,020,784</i>	<i>10,000</i>	<i>10,000</i>	<i>10,000</i>	<i>0</i>	<i>0</i>	<i>10,000</i>
<b>Activity Total:</b>	<b>Total pour Activité:</b>	<b>1,020,784</b>	<b>10,000</b>	<b>10,000</b>	<b>10,000</b>	<b>0</b>	<b>0</b>	<b>10,000</b>
<b>Program Total:</b>	<b>Total pour le Programme:</b>	<b>247,108,048</b>	<b>291,378,990</b>	<b>292,602,178</b>	<b>295,028,990</b>	<b>0</b>	<b>0</b>	<b>295,028,990</b>
<b>Agency Total:</b>	<b>Total pour Agency:</b>	<b>247,108,048</b>	<b>291,378,990</b>	<b>292,602,178</b>	<b>295,028,990</b>	<b>0</b>	<b>0</b>	<b>295,028,990</b>

<i>Program/Activity/Cost Centre</i>	<i>Programme/Activité/Section de Frais</i>	<i>2017 Actual/2017 Actuel</i>	<i>2018 Original Appropriation/ 2018 Appropriation d'origine</i>	<i>2018 Revised Budget/ 2018 Budget Révisé</i>	<i>2019 Appropriation/ 2019 Appropriation</i>	<i>2019 Cash Grants Aid in Kind/ Subventions en Espèces et Aide en Nature</i>	<i>2019 Funded from External Loans Financé par le biais de prêts de l'extérieur</i>	<i>2019 Total</i>
<b>Malvatumauri Council of Chiefs</b>	<b>Malvatumauri</b>							
<b>CDA Preservation of Vanuatu Customs, Culture an</b>	<b>Préservation de la Coutume, la Culture et des Langues de Vanuatu</b>							
<b>CDA1 Administration of the National Council of Chiefs</b>	<b>Administration du Conseil National des Chefs</b>							
<i>04A1 Office Administration</i>	<i>Administration de Bureau</i>							
Personnel Emoluments	Traitement du Personnel	15,308,071	56,594,787	28,286,666	28,753,320	0	0	28,753,320
Wages and Salaries	Traitements et Salaires				18,720,500			
Allowances	Indemnités et Allocations				9,284,000			
Employer Contributions	Cotisations de l'Employeur				748,820			
Other Goods and Services	Autres Biens et Services	14,787,813	22,554,000	36,914,090	16,672,825	0	0	16,672,825
Subsidies & Transfers	Subventions et Transferts de Fonds	0	325,000	325,000	0	0	0	0
Capital Expenditure	Dépenses d'Investissement	471,649	711,878	711,878	300,000	0	0	300,000
<i>Cost Centre Total</i>	<i>Total de Section de Frais</i>	<i>30,567,533</i>	<i>80,185,665</i>	<i>66,237,634</i>	<i>45,726,145</i>	<i>0</i>	<i>0</i>	<i>45,726,145</i>
<b>Activity Total:</b>	<b>Total pour Activité:</b>	<b>30,567,533</b>	<b>80,185,665</b>	<b>66,237,634</b>	<b>45,726,145</b>	<b>0</b>	<b>0</b>	<b>45,726,145</b>
<b>CDA2 Funds for 14 Islands Council of Chiefs</b>	<b>Fonds pour les 14 Conseils Insulaires des Chefs</b>							
<i>04A2 Island Councils</i>	<i>Les Conseils d'Île</i>							
Personnel Emoluments	Traitement du Personnel	2,595,000	0	0	0	0	0	0
Allowances	Indemnités et Allocations				0			
Other Goods and Services	Autres Biens et Services	3,420,120	0	5,117,924	0	0	0	0
Subsidies & Transfers	Subventions et Transferts de Fonds	4,286,920	5,387,000	5,387,000	5,387,000	0	0	5,387,000
<i>Cost Centre Total</i>	<i>Total de Section de Frais</i>	<i>10,302,040</i>	<i>5,387,000</i>	<i>10,504,924</i>	<i>5,387,000</i>	<i>0</i>	<i>0</i>	<i>5,387,000</i>
<b>Activity Total:</b>	<b>Total pour Activité:</b>	<b>10,302,040</b>	<b>5,387,000</b>	<b>10,504,924</b>	<b>5,387,000</b>	<b>0</b>	<b>0</b>	<b>5,387,000</b>
<b>CDA3 Malvatumauri Members Allowance</b>	<b>Allocation des Membres du Malvatumauri</b>							
<i>04A3 Malvatumauri Members Allowance</i>	<i>Allocation De Membres De Malvatumauri</i>							
Personnel Emoluments	Traitement du Personnel	10,045,672	19,106,400	30,685,454	43,362,800	0	0	43,362,800
Wages and Salaries	Traitements et Salaires				41,695,000			
Allowances	Indemnités et Allocations				0			
Employer Contributions	Cotisations de l'Employeur				1,667,800			
<i>Cost Centre Total</i>	<i>Total de Section de Frais</i>	<i>10,045,672</i>	<i>19,106,400</i>	<i>30,685,454</i>	<i>43,362,800</i>	<i>0</i>	<i>0</i>	<i>43,362,800</i>
<b>Activity Total:</b>	<b>Total pour Activité:</b>	<b>10,045,672</b>	<b>19,106,400</b>	<b>30,685,454</b>	<b>43,362,800</b>	<b>0</b>	<b>0</b>	<b>43,362,800</b>
<b>Program Total:</b>	<b>Total pour le Programme:</b>	<b>50,915,245</b>	<b>104,679,065</b>	<b>107,428,012</b>	<b>94,475,945</b>	<b>0</b>	<b>0</b>	<b>94,475,945</b>
<b>Agency Total:</b>	<b>Total pour Agency:</b>	<b>50,915,245</b>	<b>104,679,065</b>	<b>107,428,012</b>	<b>94,475,945</b>	<b>0</b>	<b>0</b>	<b>94,475,945</b>

<i>Program/Activity/Cost Centre</i>	<i>Programme/Activité/Section de Frais</i>	<i>2017 Actual/2017 Actuel</i>	<i>2018 Original Appropriation/ 2018 Appropriation d'origine</i>	<i>2018 Revised Budget/ 2018 Budget Révisé</i>	<i>2019 Appropriation/ 2019 Appropriation</i>	<i>2019 Cash Grants Aid in Kind/ Subventions en Espèces et Aide en Nature</i>	<i>2019 Funded from External Loans Financé par le biais de prêts de l'extérieur</i>	<i>2019 Total</i>
<b>National Audit Office</b>	<b>Bureau du Contrôleur Général des Comptes</b>							
<b>CEA Public Sector Auditing</b>	<b>Vérification du Secteur Public</b>							
<b>CEAA Planning, Policy &amp; Standards</b>	<b>Planification, Orientation et Normes</b>							
<i>05AA Policy &amp; Planning Section</i>	<i>Division de la Politique et de la Planification</i>							
Personnel Emoluments	Traitement du Personnel	1,946,025	7,977,370	8,214,072	8,109,037	0	0	8,109,037
Wages and Salaries	Traitements et Salaires				5,989,600			
Allowances	Indemnités et Allocations				1,877,133			
Employer Contributions	Cotisations de l'Employeur				242,304			
Other Goods and Services	Autres Biens et Services	687,788	0	7,582,222	1,922,000	0	0	1,922,000
Capital Expenditure	Dépenses d'Investissement	0	0	0	100,000	0	0	100,000
<i>Cost Centre Total</i>	<i>Total de Section de Frais</i>	<i>2,633,813</i>	<i>7,977,370</i>	<i>15,796,294</i>	<i>10,131,037</i>	<i>0</i>	<i>0</i>	<i>10,131,037</i>
<b>Activity Total:</b>	<b>Total pour Activité:</b>	<b>2,633,813</b>	<b>7,977,370</b>	<b>15,796,294</b>	<b>10,131,037</b>	<b>0</b>	<b>0</b>	<b>10,131,037</b>
<b>CEAB Audit Operations</b>	<b>Opérations de Vérification</b>							
<i>05AB Audit Operations Section</i>	<i>Section des Activités de Vérification</i>							
Personnel Emoluments	Traitement du Personnel	15,648,334	31,519,571	31,963,751	55,276,992	0	0	55,276,992
Wages and Salaries	Traitements et Salaires				52,362,800			
Allowances	Indemnités et Allocations				1,612,000			
Employer Contributions	Cotisations de l'Employeur				1,302,192			
Other Goods and Services	Autres Biens et Services	8,287,269	4,593,955	3,181,740	5,070,423	0	0	5,070,423
Capital Expenditure	Dépenses d'Investissement	1,911,111	0	0	400,000	0	0	400,000
<i>Cost Centre Total</i>	<i>Total de Section de Frais</i>	<i>25,846,714</i>	<i>36,113,526</i>	<i>35,145,491</i>	<i>60,747,415</i>	<i>0</i>	<i>0</i>	<i>60,747,415</i>
<b>Activity Total:</b>	<b>Total pour Activité:</b>	<b>25,846,714</b>	<b>36,113,526</b>	<b>35,145,491</b>	<b>60,747,415</b>	<b>0</b>	<b>0</b>	<b>60,747,415</b>
<b>CEAC Corporate Services</b>	<b>Services Administratifs</b>							
<i>05AC Corporate Services Section</i>	<i>Section des Services Généraux</i>							
Personnel Emoluments	Traitement du Personnel	2,082,377	2,406,131	4,724,205	4,061,264	0	0	4,061,264
Wages and Salaries	Traitements et Salaires				3,121,600			
Allowances	Indemnités et Allocations				810,000			
Employer Contributions	Cotisations de l'Employeur				129,664			
Other Goods and Services	Autres Biens et Services	4,877,074	2,834,462	4,929,462	7,176,000	0	0	7,176,000
Capital Expenditure	Dépenses d'Investissement	181,100	0	0	0	0	0	0
<i>Cost Centre Total</i>	<i>Total de Section de Frais</i>	<i>7,140,551</i>	<i>5,240,593</i>	<i>9,653,667</i>	<i>11,237,264</i>	<i>0</i>	<i>0</i>	<i>11,237,264</i>
<b>Activity Total:</b>	<b>Total pour Activité:</b>	<b>7,140,551</b>	<b>5,240,593</b>	<b>9,653,667</b>	<b>11,237,264</b>	<b>0</b>	<b>0</b>	<b>11,237,264</b>
<b>Program Total:</b>	<b>Total pour le Programme:</b>	<b>35,621,078</b>	<b>49,331,489</b>	<b>60,595,452</b>	<b>82,115,716</b>	<b>0</b>	<b>0</b>	<b>82,115,716</b>
<b>Agency Total:</b>	<b>Total pour Agency:</b>	<b>35,621,078</b>	<b>49,331,489</b>	<b>60,595,452</b>	<b>82,115,716</b>	<b>0</b>	<b>0</b>	<b>82,115,716</b>

<i>Program/Activity/Cost Centre</i>	<i>Programme/Activité/Section de Frais</i>	<i>2017 Actual/2017 Actuel</i>	<i>2018 Original Appropriation/ 2018 Appropriation d'origine</i>	<i>2018 Revised Budget/ 2018 Budget Révisé</i>	<i>2019 Appropriation/ 2019 Appropriation</i>	<i>2019 Cash Grants Aid in Kind/ Subventions en Espèces et Aide en Nature</i>	<i>2019 Funded from External Loans Financé par le biais de prêts de l'extérieur</i>	<i>2019 Total</i>
<b>Office of the Ombudsman</b>	<b>Bureau du Médiateur</b>							
<b>CCA Planning, Management and Investigations</b>	<b>Planification, Gestion et Investigations</b>							
<b>CCAA Planning, Management and Investigations</b>	<b>Planification, Gestion et Investigations</b>							
<i>03AA Office of the Ombudsman</i>	<i>Bureau du Médiateur</i>							
Personnel Emoluments	Traitement du Personnel	23,115,433	30,364,669	46,350,129	20,232,752	0	0	20,232,752
Wages and Salaries	Traitements et Salaires				16,654,800			
Allowances	Indemnités et Allocations				2,898,000			
Employer Contributions	Cotisations de l'Employeur				679,952			
Other Goods and Services	Autres Biens et Services	12,277,463	6,138,526	16,521,215	9,147,891	0	0	9,147,891
Capital Expenditure	Dépenses d'Investissement	0	2,500,000	2,500,000	10,910,200	0	0	10,910,200
<i>Cost Centre Total</i>	<i>Total de Section de Frais</i>	<i>35,392,896</i>	<i>39,003,195</i>	<i>65,371,344</i>	<i>40,290,843</i>	<i>0</i>	<i>0</i>	<i>40,290,843</i>
<i>03AB General Complaint Investigations</i>	<i>Enquêtes sur des griefs d'ordre général</i>							
Personnel Emoluments	Traitement du Personnel	0	0	0	10,692,440	0	0	10,692,440
Wages and Salaries	Traitements et Salaires				9,127,500			
Allowances	Indemnités et Allocations				1,196,000			
Employer Contributions	Cotisations de l'Employeur				368,940			
Other Goods and Services	Autres Biens et Services	0	0	0	1,750,000	0	0	1,750,000
Capital Expenditure	Dépenses d'Investissement	0	0	0	450,000	0	0	450,000
<i>Cost Centre Total</i>	<i>Total de Section de Frais</i>	<i>0</i>	<i>0</i>	<i>0</i>	<i>12,892,440</i>	<i>0</i>	<i>0</i>	<i>12,892,440</i>
<i>03AC Leadership Code Investigations</i>	<i>Enquêtes relatives au Code de Conduite</i>							
Personnel Emoluments	Traitement du Personnel	0	0	0	11,076,616	0	0	11,076,616
Wages and Salaries	Traitements et Salaires				9,520,900			
Allowances	Indemnités et Allocations				1,172,000			
Employer Contributions	Cotisations de l'Employeur				383,716			
Other Goods and Services	Autres Biens et Services	0	0	0	2,001,000	0	0	2,001,000
Capital Expenditure	Dépenses d'Investissement	0	0	0	299,000	0	0	299,000
<i>Cost Centre Total</i>	<i>Total de Section de Frais</i>	<i>0</i>	<i>0</i>	<i>0</i>	<i>13,376,616</i>	<i>0</i>	<i>0</i>	<i>13,376,616</i>
<i>03BA Ombudsman Santo Office</i>	<i>Bureau du Médiateur Santo</i>							
Personnel Emoluments	Traitement du Personnel	0	0	0	4,495,800	0	0	4,495,800
Wages and Salaries	Traitements et Salaires				4,058,500			
Allowances	Indemnités et Allocations				274,000			
Employer Contributions	Cotisations de l'Employeur				163,300			
Other Goods and Services	Autres Biens et Services	0	0	0	1,348,160	0	0	1,348,160
<i>Cost Centre Total</i>	<i>Total de Section de Frais</i>	<i>0</i>	<i>0</i>	<i>0</i>	<i>5,843,960</i>	<i>0</i>	<i>0</i>	<i>5,843,960</i>
<b>Activity Total:</b>	<b>Total pour Activité:</b>	<b>35,392,896</b>	<b>39,003,195</b>	<b>65,371,344</b>	<b>72,403,859</b>	<b>0</b>	<b>0</b>	<b>72,403,859</b>
<b>Program Total:</b>	<b>Total pour le Programme:</b>	<b>35,392,896</b>	<b>39,003,195</b>	<b>65,371,344</b>	<b>72,403,859</b>	<b>0</b>	<b>0</b>	<b>72,403,859</b>
<b>Agency Total:</b>	<b>Total pour Agency:</b>	<b>35,392,896</b>	<b>39,003,195</b>	<b>65,371,344</b>	<b>72,403,859</b>	<b>0</b>	<b>0</b>	<b>72,403,859</b>

<i>Program/Activity/Cost Centre</i>	<i>Programme/Activité/Section de Frais</i>	<i>2017 Actual/2017 Actuel</i>	<i>2018 Original Appropriation/ 2018 Appropriation d'origine</i>	<i>2018 Revised Budget/ 2018 Budget Révisé</i>	<i>2019 Appropriation/ 2019 Appropriation</i>	<i>2019 Cash Grants Aid in Kind/ Subventions en Espèces et Aide en Nature</i>	<i>2019 Funded from External Loans Financé par le biais de prêts de l'extérieur</i>	<i>2019 Total</i>
<b>Public Prosecutor</b>	<b>Procureur Général</b>							
<b>CGA Operations</b>	<b>Fonctions</b>							
<b>CGAA Planning and Management</b>	<b>Planification et Gestion</b>							
12AA <i>Planning &amp; Management</i>	<i>Planification et Gestion</i>							
Personnel Emoluments	Traitement du Personnel	10,066,827	7,577,560	9,215,660	11,217,560	0	0	11,217,560
Wages and Salaries	Traitements et Salaires				7,151,500			
Allowances	Indemnités et Allocations				3,750,000			
Employer Contributions	Cotisations de l'Employeur				316,060			
Other Goods and Services	Autres Biens et Services	21,610,240	898,250	2,058,250	0	0	0	0
Capital Expenditure	Dépenses d'Investissement	1,099,570	0	0	0	0	0	0
<i>Cost Centre Total</i>	<i>Total de Section de Frais</i>	<i>32,776,637</i>	<i>8,475,810</i>	<i>11,273,910</i>	<i>11,217,560</i>	<i>0</i>	<i>0</i>	<i>11,217,560</i>
<b>Activity Total:</b>	<b>Total pour Activité:</b>	<b>32,776,637</b>	<b>8,475,810</b>	<b>11,273,910</b>	<b>11,217,560</b>	<b>0</b>	<b>0</b>	<b>11,217,560</b>
<b>CGAB Institute Criminal Proceedings</b>	<b>Affaires Pénales</b>							
12AB <i>Prosecution Section</i>	<i>Parquet (Procureur)</i>							
Personnel Emoluments	Traitement du Personnel	23,130,178	52,713,992	49,915,892	48,688,180	0	0	48,688,180
Wages and Salaries	Traitements et Salaires				41,940,300			
Allowances	Indemnités et Allocations				5,229,176			
Employer Contributions	Cotisations de l'Employeur				1,518,704			
Other Goods and Services	Autres Biens et Services	10,774,132	3,132,000	3,132,000	11,622,600	0	0	11,622,600
Capital Expenditure	Dépenses d'Investissement	1,461,520	0	0	20,249,995	0	0	20,249,995
<i>Cost Centre Total</i>	<i>Total de Section de Frais</i>	<i>35,365,830</i>	<i>55,845,992</i>	<i>53,047,892</i>	<i>80,560,775</i>	<i>0</i>	<i>0</i>	<i>80,560,775</i>
<b>Activity Total:</b>	<b>Total pour Activité:</b>	<b>35,365,830</b>	<b>55,845,992</b>	<b>53,047,892</b>	<b>80,560,775</b>	<b>0</b>	<b>0</b>	<b>80,560,775</b>
<b>CGAC Corporate Services</b>	<b>Services Généraux</b>							
12AC <i>Corporate Services Section</i>	<i>Section des Services Généraux</i>							
Personnel Emoluments	Traitement du Personnel	703,553	6,888,336	7,614,964	7,753,184	0	0	7,753,184
Wages and Salaries	Traitements et Salaires				6,623,400			
Allowances	Indemnités et Allocations				860,048			
Employer Contributions	Cotisations de l'Employeur				269,736			
Other Goods and Services	Autres Biens et Services	3,522,585	1,067,562	2,967,562	726,881	0	0	726,881
Capital Expenditure	Dépenses d'Investissement	1,778,711	0	0	0	0	0	0
<i>Cost Centre Total</i>	<i>Total de Section de Frais</i>	<i>6,004,849</i>	<i>7,955,898</i>	<i>10,582,526</i>	<i>8,480,065</i>	<i>0</i>	<i>0</i>	<i>8,480,065</i>
<b>Activity Total:</b>	<b>Total pour Activité:</b>	<b>6,004,849</b>	<b>7,955,898</b>	<b>10,582,526</b>	<b>8,480,065</b>	<b>0</b>	<b>0</b>	<b>8,480,065</b>
<b>Program Total:</b>	<b>Total pour le Programme:</b>	<b>74,147,316</b>	<b>72,277,700</b>	<b>74,904,328</b>	<b>100,258,400</b>	<b>0</b>	<b>0</b>	<b>100,258,400</b>
<b>Agency Total:</b>	<b>Total pour Agency:</b>	<b>74,147,316</b>	<b>72,277,700</b>	<b>74,904,328</b>	<b>100,258,400</b>	<b>0</b>	<b>0</b>	<b>100,258,400</b>

<i>Program/Activity/Cost Centre</i>	<i>Programme/Activité/Section de Frais</i>	<i>2017 Actual/2017 Actuel</i>	<i>2018 Original Appropriation/ 2018 Appropriation d'origine</i>	<i>2018 Revised Budget/ 2018 Budget Révisé</i>	<i>2019 Appropriation/ 2019 Appropriation</i>	<i>2019 Cash Grants Aid in Kind/ Subventions en Espèces et Aide en Nature</i>	<i>2019 Funded from External Loans Financé par le biais de prêts de l'extérieur</i>	<i>2019 Total</i>
<b>Public Solicitor</b>	<b>Avocat Public</b>							
<b>CHA Public Legal Services</b>	<b>Services Juridiques au Public</b>							
<b>CHAA Representation</b>	<b>Représentation</b>							
13AA Office Administration	Administration de Bureau							
Personnel Emoluments	Traitement du Personnel	40,202,740	50,514,656	51,706,372	64,828,688	0	0	64,828,688
Wages and Salaries	Traitements et Salaires				56,437,900			
Allowances	Indemnités et Allocations				6,350,208			
Employer Contributions	Cotisations de l'Employeur				2,040,580			
Other Goods and Services	Autres Biens et Services	14,481,397	12,068,962	12,068,962	7,572,296	0	0	7,572,296
Capital Expenditure	Dépenses d'Investissement	945,695	800,000	800,000	404,994	0	0	404,994
<i>Cost Centre Total</i>	<i>Total de Section de Frais</i>	<i>55,629,832</i>	<i>63,383,618</i>	<i>64,575,334</i>	<i>72,805,978</i>	<i>0</i>	<i>0</i>	<i>72,805,978</i>
<b>Activity Total:</b>	<b>Total pour Activité:</b>	<b>55,629,832</b>	<b>63,383,618</b>	<b>64,575,334</b>	<b>72,805,978</b>	<b>0</b>	<b>0</b>	<b>72,805,978</b>
<b>Program Total:</b>	<b>Total pour le Programme:</b>	<b>55,629,832</b>	<b>63,383,618</b>	<b>64,575,334</b>	<b>72,805,978</b>	<b>0</b>	<b>0</b>	<b>72,805,978</b>
<b>Agency Total:</b>	<b>Total pour Agency:</b>	<b>55,629,832</b>	<b>63,383,618</b>	<b>64,575,334</b>	<b>72,805,978</b>	<b>0</b>	<b>0</b>	<b>72,805,978</b>
<b>Public Service Commission</b>	<b>Commission de la Fonction Publique</b>							
<b>CJA Public Service Commission</b>	<b>Commission de la Fonction Publique</b>							
<b>CJAA Corporate Services Unit</b>	<b>Services Administratifs</b>							
19AA Cooperate Services	Services Administratifs							
Personnel Emoluments	Traitement du Personnel	40,834,562	54,528,191	50,853,404	29,527,532	0	0	29,527,532
Wages and Salaries	Traitements et Salaires				24,289,300			
Allowances	Indemnités et Allocations				4,264,920			
Employer Contributions	Cotisations de l'Employeur				973,312			
Other Goods and Services	Autres Biens et Services	50,249,916	12,118,877	12,118,877	19,697,280	0	0	19,697,280
Capital Expenditure	Dépenses d'Investissement	25,577,409	1,776,417	1,776,417	4,268,640	0	0	4,268,640
<i>Cost Centre Total</i>	<i>Total de Section de Frais</i>	<i>116,661,887</i>	<i>68,423,485</i>	<i>64,748,698</i>	<i>53,493,452</i>	<i>0</i>	<i>0</i>	<i>53,493,452</i>
19AH Commission	Commission							
Personnel Emoluments	Traitement du Personnel	0	0	0	8,189,416	0	0	8,189,416
Wages and Salaries	Traitements et Salaires				6,356,900			
Allowances	Indemnités et Allocations				1,560,000			
Employer Contributions	Cotisations de l'Employeur				272,516			
Other Goods and Services	Autres Biens et Services	0	0	0	1,300,000	0	0	1,300,000
<i>Cost Centre Total</i>	<i>Total de Section de Frais</i>	<i>0</i>	<i>0</i>	<i>0</i>	<i>9,489,416</i>	<i>0</i>	<i>0</i>	<i>9,489,416</i>
<b>Activity Total:</b>	<b>Total pour Activité:</b>	<b>116,661,887</b>	<b>68,423,485</b>	<b>64,748,698</b>	<b>62,982,868</b>	<b>0</b>	<b>0</b>	<b>62,982,868</b>
<b>CJAB Human Resource Management</b>	<b>Gestion des Ressources Humaines</b>							
19AA Cooperate Services	Services Administratifs							
Personnel Emoluments	Traitement du Personnel	45,000	0	0	0	0	0	0
Allowances	Indemnités et Allocations				0			
<i>Cost Centre Total</i>	<i>Total de Section de Frais</i>	<i>45,000</i>	<i>0</i>	<i>0</i>	<i>0</i>	<i>0</i>	<i>0</i>	<i>0</i>



<i>Program/Activity/Cost Centre</i>	<i>Programme/Activité/Section de Frais</i>	<i>2017 Actual/2017 Actuel</i>	<i>2018 Original Appropriation/ 2018 Appropriation d'origine</i>	<i>2018 Revised Budget/ 2018 Budget Révisé</i>	<i>2019 Appropriation/ 2019 Appropriation</i>	<i>2019 Cash Grants Aid in Kind/ Subventions en Espèces et Aide en Nature</i>	<i>2019 Funded from External Loans Financé par le biais de prêts de l'extérieur</i>	<i>2019 Total</i>
<b>19AB Human Resources</b>	<b>Gestion De Ressource Humaine</b>							
Personnel Emoluments	Traitement du Personnel	10,841,437	15,933,815	19,352,226	23,642,842	0	0	23,642,842
Wages and Salaries	Traitements et Salaires				20,522,300			
Allowances	Indemnités et Allocations				2,172,000			
Employer Contributions	Cotisations de l'Employeur				948,542			
Other Goods and Services	Autres Biens et Services	60,126	6,000,000	6,000,000	1,015,000	0	0	1,015,000
<i>Cost Centre Total</i>	<i>Total de Section de Frais</i>	<i>10,901,563</i>	<i>21,933,815</i>	<i>25,352,226</i>	<i>24,657,842</i>	<i>0</i>	<i>0</i>	<i>24,657,842</i>
<b>Activity Total:</b>	<b>Total pour Activité:</b>	<b>10,946,563</b>	<b>21,933,815</b>	<b>25,352,226</b>	<b>24,657,842</b>	<b>0</b>	<b>0</b>	<b>24,657,842</b>
<b>CJAC Performance Improvement</b>	<b>Unité de Perfectionnement</b>							
<b>19AC Performance Improvement Unit</b>	<b>Unité D'Amélioration D'Exécution</b>							
Personnel Emoluments	Traitement du Personnel	8,031,183	7,365,644	8,945,856	9,821,344	0	0	9,821,344
Wages and Salaries	Traitements et Salaires				8,303,600			
Allowances	Indemnités et Allocations				1,140,000			
Employer Contributions	Cotisations de l'Employeur				377,744			
Other Goods and Services	Autres Biens et Services	0	0	0	200,000	0	0	200,000
<i>Cost Centre Total</i>	<i>Total de Section de Frais</i>	<i>8,031,183</i>	<i>7,365,644</i>	<i>8,945,856</i>	<i>10,021,344</i>	<i>0</i>	<i>0</i>	<i>10,021,344</i>
<b>19AG Fleet Management Unit</b>	<b>Gestion du parc automobile</b>							
Personnel Emoluments	Traitement du Personnel	0	9,080,155	8,528,195	6,198,732	0	0	6,198,732
Wages and Salaries	Traitements et Salaires				4,895,300			
Allowances	Indemnités et Allocations				1,078,140			
Employer Contributions	Cotisations de l'Employeur				225,292			
Other Goods and Services	Autres Biens et Services	0	0	0	3,508,625	0	0	3,508,625
<i>Cost Centre Total</i>	<i>Total de Section de Frais</i>	<i>0</i>	<i>9,080,155</i>	<i>8,528,195</i>	<i>9,707,357</i>	<i>0</i>	<i>0</i>	<i>9,707,357</i>
<b>Activity Total:</b>	<b>Total pour Activité:</b>	<b>8,031,183</b>	<b>16,445,799</b>	<b>17,474,051</b>	<b>19,728,701</b>	<b>0</b>	<b>0</b>	<b>19,728,701</b>
<b>CJAD Human Resource Development</b>	<b>Développement des Ressources Humaines</b>							
<b>19AD Human Resource Development</b>	<b>Développement des Ressources Humaines</b>							
Personnel Emoluments	Traitement du Personnel	11,377,847	13,798,446	17,258,739	21,258,832	0	0	21,258,832
Wages and Salaries	Traitements et Salaires				17,789,300			
Allowances	Indemnités et Allocations				2,683,280			
Employer Contributions	Cotisations de l'Employeur				786,252			
Other Goods and Services	Autres Biens et Services	146,015	0	0	2,130,000	0	0	2,130,000
<i>Cost Centre Total</i>	<i>Total de Section de Frais</i>	<i>11,523,862</i>	<i>13,798,446</i>	<i>17,258,739</i>	<i>23,388,832</i>	<i>0</i>	<i>0</i>	<i>23,388,832</i>
<b>Activity Total:</b>	<b>Total pour Activité:</b>	<b>11,523,862</b>	<b>13,798,446</b>	<b>17,258,739</b>	<b>23,388,832</b>	<b>0</b>	<b>0</b>	<b>23,388,832</b>

<i>Program/Activity/Cost Centre</i>	<i>Programme/Activité/Section de Frais</i>	<i>2017 Actual/2017 Actuel</i>	<i>2018 Original Appropriation/ 2018 Appropriation d'origine</i>	<i>2018 Revised Budget/ 2018 Budget Révisé</i>	<i>2019 Appropriation/ 2019 Appropriation</i>	<i>2019 Cash Grants Aid in Kind/ Subventions en Espèces et Aide en Nature</i>	<i>2019 Funded from External Loans Financé par le biais de prêts de l'extérieur</i>	<i>2019 Total</i>
<b>CJAE Public Service Legal Unit</b>	<b>Section Juridique de la Fonction Publique</b>							
19AE Compliance Service Unit	Section des services de conformité							
Personnel Emoluments	Traitement du Personnel	8,748,212	8,652,665	10,508,992	11,775,976	0	0	11,775,976
Wages and Salaries	Traitements et Salaires				9,690,400			
Allowances	Indemnités et Allocations				1,636,500			
Employer Contributions	Cotisations de l'Employeur				449,076			
Other Goods and Services	Autres Biens et Services	0	10,000,000	10,000,000	5,418,000	0	0	5,418,000
<i>Cost Centre Total</i>	<i>Total de Section de Frais</i>	<i>8,748,212</i>	<i>18,652,665</i>	<i>20,508,992</i>	<i>17,193,976</i>	<i>0</i>	<i>0</i>	<i>17,193,976</i>
<b>Activity Total:</b>	<b>Total pour Activité:</b>	<b>8,748,212</b>	<b>18,652,665</b>	<b>20,508,992</b>	<b>17,193,976</b>	<b>0</b>	<b>0</b>	<b>17,193,976</b>
<b>CJAF Government employee Entitlements</b>	<b>Indemnités des employés de gouvernement</b>							
19AF Housing Unit	Droits Des Employés De Gouvernement							
Personnel Emoluments	Traitement du Personnel	0	0	0	3,209,502	0	0	3,209,502
Wages and Salaries	Traitements et Salaires				2,202,300			
Allowances	Indemnités et Allocations				900,000			
Employer Contributions	Cotisations de l'Employeur				107,202			
Other Goods and Services	Autres Biens et Services	0	0	0	630,634	0	0	630,634
<i>Cost Centre Total</i>	<i>Total de Section de Frais</i>	<i>0</i>	<i>0</i>	<i>0</i>	<i>3,840,136</i>	<i>0</i>	<i>0</i>	<i>3,840,136</i>
<b>Activity Total:</b>	<b>Total pour Activité:</b>	<b>0</b>	<b>0</b>	<b>0</b>	<b>3,840,136</b>	<b>0</b>	<b>0</b>	<b>3,840,136</b>
<b>Program Total:</b>	<b>Total pour le Programme:</b>	<b>155,911,707</b>	<b>139,254,210</b>	<b>145,342,706</b>	<b>151,792,355</b>	<b>0</b>	<b>0</b>	<b>151,792,355</b>
<b>Agency Total:</b>	<b>Total pour Agency:</b>	<b>155,911,707</b>	<b>139,254,210</b>	<b>145,342,706</b>	<b>151,792,355</b>	<b>0</b>	<b>0</b>	<b>151,792,355</b>
<b>Judicial Services Commission</b>	<b>Commission de la Magistrature</b>							
<b>CLA Judicial Service Commission</b>	<b>Commission de la Magistrature</b>							
<b>CLAA Decision Making</b>	<b>Prise de décision</b>							
21AA Judicial Service Commission	La Commission des services juridique							
Personnel Emoluments	Traitement du Personnel	-10,000	150,000	150,000	200,000	0	0	200,000
Allowances	Indemnités et Allocations				200,000			
Other Goods and Services	Autres Biens et Services	238,640	694,000	694,000	644,000	0	0	644,000
Capital Expenditure	Dépenses d'Investissement	-578,827	0	0	0	0	0	0
<i>Cost Centre Total</i>	<i>Total de Section de Frais</i>	<i>-350,187</i>	<i>844,000</i>	<i>844,000</i>	<i>844,000</i>	<i>0</i>	<i>0</i>	<i>844,000</i>
<b>Activity Total:</b>	<b>Total pour Activité:</b>	<b>-350,187</b>	<b>844,000</b>	<b>844,000</b>	<b>844,000</b>	<b>0</b>	<b>0</b>	<b>844,000</b>
<b>CLAB Administrative Support Services</b>	<b>Services d'encadrement administratif</b>							
21AB Secretariat JSC	Secrétariat CSJ							
Personnel Emoluments	Traitement du Personnel	32,750	0	0	663,400	0	0	663,400
Wages and Salaries	Traitements et Salaires				663,400			
Allowances	Indemnités et Allocations				0			
Other Goods and Services	Autres Biens et Services	394,405	772,830	772,830	195,830	0	0	195,830
Capital Expenditure	Dépenses d'Investissement	0	250,000	250,000	163,600	0	0	163,600
<i>Cost Centre Total</i>	<i>Total de Section de Frais</i>	<i>427,155</i>	<i>1,022,830</i>	<i>1,022,830</i>	<i>1,022,830</i>	<i>0</i>	<i>0</i>	<i>1,022,830</i>

<i>Program/Activity/Cost Centre</i>	<i>Programme/Activité/Section de Frais</i>	<i>2017 Actual/2017 Actuel</i>	<i>2018 Original Appropriation/ 2018 Appropriation d'origine</i>	<i>2018 Revised Budget/ 2018 Budget Révisé</i>	<i>2019 Appropriation/ 2019 Appropriation</i>	<i>2019 Cash Grants Aid in Kind/ Subventions en Espèces et Aide en Nature</i>	<i>2019 Funded from External Loans Financé par le biais de prêts de l'extérieur</i>	<i>2019 Total</i>
<b>Activity Total:</b>	<b>Total pour Activité:</b>	<b>427,155</b>	<b>1,022,830</b>	<b>1,022,830</b>	<b>1,022,830</b>	<b>0</b>	<b>0</b>	<b>1,022,830</b>
<b>Program Total:</b>	<b>Total pour le Programme:</b>	<b>76,968</b>	<b>1,866,830</b>	<b>1,866,830</b>	<b>1,866,830</b>	<b>0</b>	<b>0</b>	<b>1,866,830</b>
<b>Agency Total:</b>	<b>Total pour Agency:</b>	<b>76,968</b>	<b>1,866,830</b>	<b>1,866,830</b>	<b>1,866,830</b>	<b>0</b>	<b>0</b>	<b>1,866,830</b>
<b>State Law Office Cabinet Juridique de l'Etat</b>								
<b>CFA Legal Advice and Executive Management Conseil juridique et Direction Générale</b>								
<b>CFAA Provision of Legal Advice and Services Fourniture de Conseils Juridiques et de Services</b>								
<i>11AA Office Administration</i>	<i>Administration de Bureau</i>							
Personnel Emoluments	Traitement du Personnel	122,215,423	130,051,694	131,862,493	140,355,496	0	0	140,355,496
Wages and Salaries	Traitements et Salaires				119,464,900			
Allowances	Indemnités et Allocations				16,092,000			
Employer Contributions	Cotisations de l'Employeur				4,798,596			
Other Goods and Services	Autres Biens et Services	10,828,536	11,344,883	11,344,883	8,678,410	0	0	8,678,410
Capital Expenditure	Dépenses d'Investissement	4,034,809	1,650,000	1,650,000	1,550,000	0	0	1,550,000
<i>Cost Centre Total</i>	<i>Total de Section de Frais</i>	<i>137,078,768</i>	<i>143,046,577</i>	<i>144,857,376</i>	<i>150,583,906</i>	<i>0</i>	<i>0</i>	<i>150,583,906</i>
<i>11AB Financial Intelligence Unit</i>	<i>Section des Renseignements Financiers</i>							
Personnel Emoluments	Traitement du Personnel	23,556,347	29,030,936	30,807,947	29,676,854	0	0	29,676,854
Wages and Salaries	Traitements et Salaires				26,698,898			
Allowances	Indemnités et Allocations				1,890,000			
Employer Contributions	Cotisations de l'Employeur				1,087,956			
Other Goods and Services	Autres Biens et Services	3,774,793	7,000,000	9,413,660	11,755,753	0	0	11,755,753
Capital Expenditure	Dépenses d'Investissement	803,990	3,551,000	3,551,000	1,100,000	0	0	1,100,000
<i>Cost Centre Total</i>	<i>Total de Section de Frais</i>	<i>28,135,130</i>	<i>39,581,936</i>	<i>43,772,607</i>	<i>42,532,607</i>	<i>0</i>	<i>0</i>	<i>42,532,607</i>
<b>Activity Total:</b>	<b>Total pour Activité:</b>	<b>165,213,898</b>	<b>182,628,513</b>	<b>188,629,983</b>	<b>193,116,513</b>	<b>0</b>	<b>0</b>	<b>193,116,513</b>
<b>Program Total:</b>	<b>Total pour le Programme:</b>	<b>165,213,898</b>	<b>182,628,513</b>	<b>188,629,983</b>	<b>193,116,513</b>	<b>0</b>	<b>0</b>	<b>193,116,513</b>
<b>Agency Total:</b>	<b>Total pour Agency:</b>	<b>165,213,898</b>	<b>182,628,513</b>	<b>188,629,983</b>	<b>193,116,513</b>	<b>0</b>	<b>0</b>	<b>193,116,513</b>
<b>Citizenship Office Bureau de Citoyenneté</b>								
<b>CKA Citizenship Commission Commission de la Citoyenneté</b>								
<b>CKAA Citizenship Commission Commission de la Citoyenneté</b>								
<i>06AA Citizenship Commission</i>	<i>Commission de la citoyenneté</i>							
Personnel Emoluments	Traitement du Personnel	10,185,957	18,461,696	21,460,264	22,754,232	0	0	22,754,232
Wages and Salaries	Traitements et Salaires				16,514,300			
Allowances	Indemnités et Allocations				5,564,000			
Employer Contributions	Cotisations de l'Employeur				675,932			
Other Goods and Services	Autres Biens et Services	6,654,264	12,926,148	12,926,148	13,559,437	0	0	13,559,437
Capital Expenditure	Dépenses d'Investissement	229,642	2,825,289	2,825,289	300,000	0	0	300,000
<i>Cost Centre Total</i>	<i>Total de Section de Frais</i>	<i>17,069,863</i>	<i>34,213,133</i>	<i>37,211,701</i>	<i>36,613,669</i>	<i>0</i>	<i>0</i>	<i>36,613,669</i>
<b>Activity Total:</b>	<b>Total pour Activité:</b>	<b>17,069,863</b>	<b>34,213,133</b>	<b>37,211,701</b>	<b>36,613,669</b>	<b>0</b>	<b>0</b>	<b>36,613,669</b>

<i>Program/Activity/Cost Centre</i>	<i>Programme/Activité/Section de Frais</i>	<i>2017 Actual/2017 Actuel</i>	<i>2018 Original Appropriation/ 2018 Appropriation d'origine</i>	<i>2018 Revised Budget/ 2018 Budget Révisé</i>	<i>2019 Appropriation/ 2019 Appropriation</i>	<i>2019 Cash Grants Aid in Kind/ Subventions en Espèces et Aide en Nature</i>	<i>2019 Funded from External Loans Financé par le biais de prêts de l'extérieur</i>	<i>2019 Total</i>
<b>Program Total:</b>	<b>Total pour le Programme:</b>	<b>17,069,863</b>	<b>34,213,133</b>	<b>37,211,701</b>	<b>36,613,669</b>	<b>0</b>	<b>0</b>	<b>36,613,669</b>
<b>Agency Total:</b>	<b>Total pour Agency:</b>	<b>17,069,863</b>	<b>34,213,133</b>	<b>37,211,701</b>	<b>36,613,669</b>	<b>0</b>	<b>0</b>	<b>36,613,669</b>
<b>Prime Ministers Ministry</b>	<b>Ministère du Premier Ministre</b>							
<b>MCB Strategic Management</b>	<b>Direction Stratégique</b>							
<b>MCBA Strategic Management</b>	<b>Direction Stratégique</b>							
<i>09AA Policy Sectors</i>	<i>Secteurs de politique</i>							
Personnel Emoluments	Traitement du Personnel	26,313,910	33,369,815	40,365,301	40,297,608	0	0	40,297,608
Wages and Salaries	Traitements et Salaires				38,747,700			
Allowances	Indemnités et Allocations				0			
Employer Contributions	Cotisations de l'Employeur				1,549,908			
Other Goods and Services	Autres Biens et Services	12,075,585	7,449,521	15,617,704	10,112,960	0	0	10,112,960
Subsidies & Transfers	Subventions et Transferts de Fonds	4,000	0	0	0	69,939,505	0	69,939,505
Capital Expenditure	Dépenses d'Investissement	1,528,600	600,000	600,000	199,992	0	0	199,992
<i>Cost Centre Total</i>	<i>Total de Section de Frais</i>	<i>39,922,095</i>	<i>41,419,336</i>	<i>56,583,005</i>	<i>50,610,560</i>	<i>69,939,505</i>	<i>0</i>	<i>120,550,065</i>
<i>09AB Aid Coordination Unit</i>	<i>Réforme du Secteur Économique</i>							
Personnel Emoluments	Traitement du Personnel	10,653,770	11,048,928	8,410,719	17,728,880	0	0	17,728,880
Wages and Salaries	Traitements et Salaires				17,047,000			
Allowances	Indemnités et Allocations				0			
Employer Contributions	Cotisations de l'Employeur				681,880			
Other Goods and Services	Autres Biens et Services	1,404,324	2,500,000	2,716,545	2,500,000	0	0	2,500,000
Capital Expenditure	Dépenses d'Investissement	84,207	0	0	0	0	0	0
<i>Cost Centre Total</i>	<i>Total de Section de Frais</i>	<i>12,142,301</i>	<i>13,548,928</i>	<i>11,127,264</i>	<i>20,228,880</i>	<i>0</i>	<i>0</i>	<i>20,228,880</i>
<i>09AC Monitoring &amp; Evaluation Unit</i>	<i>Bonne Gouvernance et Réforme du Secteur Public</i>							
Personnel Emoluments	Traitement du Personnel	10,831,209	12,343,143	14,449,621	14,118,728	0	0	14,118,728
Wages and Salaries	Traitements et Salaires				13,575,700			
Allowances	Indemnités et Allocations				0			
Employer Contributions	Cotisations de l'Employeur				543,028			
Other Goods and Services	Autres Biens et Services	1,500,000	1,500,000	2,055,240	1,500,000	0	0	1,500,000
<i>Cost Centre Total</i>	<i>Total de Section de Frais</i>	<i>12,331,209</i>	<i>13,843,143</i>	<i>16,504,861</i>	<i>15,618,728</i>	<i>0</i>	<i>0</i>	<i>15,618,728</i>

<i>Program/Activity/Cost Centre</i>	<i>Programme/Activité/Section de Frais</i>	<i>2017 Actual/2017 Actuel</i>	<i>2018 Original Appropriation/ 2018 Appropriation d'origine</i>	<i>2018 Revised Budget/ 2018 Budget Révisé</i>	<i>2019 Appropriation/ 2019 Appropriation</i>	<i>2019 Cash Grants Aid in Kind/ Subventions en Espèces et Aide en Nature</i>	<i>2019 Funded from External Loans Financé par le biais de prêts de l'extérieur</i>	<i>2019 Total</i>
<b>09AD Travel</b>	<b>Services Constitutionnels et de Communication</b>							
Personnel Emoluments	Traitement du Personnel	4,010,134	7,126,174	7,126,174	5,441,176	0	0	5,441,176
Wages and Salaries	Traitements et Salaires				5,231,900			
Allowances	Indemnités et Allocations				0			
Employer Contributions	Cotisations de l'Employeur				209,276			
Other Goods and Services	Autres Biens et Services	658,731	473,826	473,826	2,058,824	0	0	2,058,824
Subsidies & Transfers	Subventions et Transferts de Fonds	5,000	0	0	0	0	0	0
Capital Expenditure	Dépenses d'Investissement	0	0	0	100,000	0	0	100,000
<i>Cost Centre Total</i>	<i>Total de Section de Frais</i>	<i>4,673,865</i>	<i>7,600,000</i>	<i>7,600,000</i>	<i>7,600,000</i>	<i>0</i>	<i>0</i>	<i>7,600,000</i>
<b>52AA Vanuatu Project Management Unit (VPMU)</b>	<b>Unité de gestion du projet Vanuatu</b>							
Personnel Emoluments	Traitement du Personnel	20,105,972	20,330,385	23,613,806	30,847,808	0	0	30,847,808
Wages and Salaries	Traitements et Salaires				25,325,200			
Allowances	Indemnités et Allocations				4,480,000			
Employer Contributions	Cotisations de l'Employeur				1,042,608			
Other Goods and Services	Autres Biens et Services	8,671,600	28,902,201	28,902,201	35,584,444	0	0	35,584,444
Capital Expenditure	Dépenses d'Investissement	847,315	16,200,000	16,200,000	29,500,000	0	0	29,500,000
<i>Cost Centre Total</i>	<i>Total de Section de Frais</i>	<i>29,624,887</i>	<i>65,432,586</i>	<i>68,716,007</i>	<i>95,932,252</i>	<i>0</i>	<i>0</i>	<i>95,932,252</i>
<b>Activity Total:</b>	<b>Total pour Activité:</b>	<b>98,694,357</b>	<b>141,843,993</b>	<b>160,531,137</b>	<b>189,990,420</b>	<b>69,939,505</b>	<b>0</b>	<b>259,929,925</b>
<b>Program Total:</b>	<b>Total pour le Programme:</b>	<b>98,694,357</b>	<b>141,843,993</b>	<b>160,531,137</b>	<b>189,990,420</b>	<b>69,939,505</b>	<b>0</b>	<b>259,929,925</b>
<b>MPA Office of the Prime Minister</b>	<b>Bureau du Premier Ministre</b>							
<b>MPAA Administration &amp; Coordination of Government Programmes</b>	<b>Administration et Coordination des Programmes du Gouvernement</b>							
<b>10AA Cabinet</b>	<b>Cabinet</b>							
Personnel Emoluments	Traitement du Personnel	57,899,907	61,385,828	80,772,088	69,885,423	0	0	69,885,423
Wages and Salaries	Traitements et Salaires				57,916,100			
Allowances	Indemnités et Allocations				9,652,679			
Employer Contributions	Cotisations de l'Employeur				2,316,644			
Other Goods and Services	Autres Biens et Services	13,041,412	5,849,616	5,849,616	5,697,184	0	0	5,697,184
Subsidies & Transfers	Subventions et Transferts de Fonds	10,200,000	10,000,000	10,000,000	10,000,000	0	0	10,000,000
Capital Expenditure	Dépenses d'Investissement	580,009	500,000	500,000	869,572	0	0	869,572
<i>Cost Centre Total</i>	<i>Total de Section de Frais</i>	<i>81,721,328</i>	<i>77,735,444</i>	<i>97,121,704</i>	<i>86,452,179</i>	<i>0</i>	<i>0</i>	<i>86,452,179</i>
<b>10AB Independence Celebrations</b>	<b>Célébration des Fêtes de l'Indépendance</b>							
Other Goods and Services	Autres Biens et Services	970,000	1,000,000	1,000,000	1,000,000	0	0	1,000,000
<i>Cost Centre Total</i>	<i>Total de Section de Frais</i>	<i>970,000</i>	<i>1,000,000</i>	<i>1,000,000</i>	<i>1,000,000</i>	<i>0</i>	<i>0</i>	<i>1,000,000</i>

<i>Program/Activity/Cost Centre</i>	<i>Programme/Activité/Section de Frais</i>	<i>2017 Actual/2017 Actuel</i>	<i>2018 Original Appropriation/ 2018 Appropriation d'origine</i>	<i>2018 Revised Budget/ 2018 Budget Révisé</i>	<i>2019 Appropriation/ 2019 Appropriation</i>	<i>2019 Cash Grants Aid in Kind/ Subventions en Espèces et Aide en Nature</i>	<i>2019 Funded from External Loans Financé par le biais de prêts de l'extérieur</i>	<i>2019 Total</i>
<b>10AC International Travel</b>	<b>Déplacements à l'Étranger</b>							
Personnel Emoluments	Traitement du Personnel	6,769,825	2,000,000	2,000,000	2,000,000	0	0	2,000,000
Allowances	Indemnités et Allocations				2,000,000			
Other Goods and Services	Autres Biens et Services	13,448,108	18,000,000	29,557,690	18,000,000	0	0	18,000,000
<i>Cost Centre Total</i>	<i>Total de Section de Frais</i>	<i>20,217,933</i>	<i>20,000,000</i>	<i>31,557,690</i>	<i>20,000,000</i>	<i>0</i>	<i>0</i>	<i>20,000,000</i>
<b>10BD Entertainment Fund</b>	<b>Commission de la Magistrature</b>							
Other Goods and Services	Autres Biens et Services	2,866,702	3,000,000	3,000,000	3,000,000	0	0	3,000,000
<i>Cost Centre Total</i>	<i>Total de Section de Frais</i>	<i>2,866,702</i>	<i>3,000,000</i>	<i>3,000,000</i>	<i>3,000,000</i>	<i>0</i>	<i>0</i>	<i>3,000,000</i>
<b>10BF Local Travel</b>	<b>Voyage local</b>							
Personnel Emoluments	Traitement du Personnel	246,000	315,556	315,556	300,000	0	0	300,000
Allowances	Indemnités et Allocations				300,000			
Other Goods and Services	Autres Biens et Services	1,298,799	1,389,444	1,389,444	1,405,000	0	0	1,405,000
<i>Cost Centre Total</i>	<i>Total de Section de Frais</i>	<i>1,544,799</i>	<i>1,705,000</i>	<i>1,705,000</i>	<i>1,705,000</i>	<i>0</i>	<i>0</i>	<i>1,705,000</i>
<b>Activity Total:</b>	<b>Total pour Activité:</b>	<b>107,320,762</b>	<b>103,440,444</b>	<b>134,384,394</b>	<b>112,157,179</b>	<b>0</b>	<b>0</b>	<b>112,157,179</b>
<b>Program Total:</b>	<b>Total pour le Programme:</b>	<b>107,320,762</b>	<b>103,440,444</b>	<b>134,384,394</b>	<b>112,157,179</b>	<b>0</b>	<b>0</b>	<b>112,157,179</b>
<b>MPB Director General's Office</b>	<b>Bureau du Directeur Général</b>							
<b>MPBA Corporate Services</b>	<b>Services Généraux</b>							
<b>42AA PMO Corporate Services</b>	<b>Services organisationnels du BPM</b>							
Personnel Emoluments	Traitement du Personnel	21,940,938	104,426,016	50,311,850	76,866,544	0	0	76,866,544
Wages and Salaries	Traitements et Salaires				22,896,600			
Allowances	Indemnités et Allocations				51,052,000			
Employer Contributions	Cotisations de l'Employeur				2,917,944			
Other Goods and Services	Autres Biens et Services	4,533,712	28,842,774	71,537,936	9,904,802	0	0	9,904,802
Subsidies & Transfers	Subventions et Transferts de Fonds	0	0	0	0	3,950,520	0	3,950,520
Capital Expenditure	Dépenses d'Investissement	190,000	300,000	300,000	300,000	0	0	300,000
<i>Cost Centre Total</i>	<i>Total de Section de Frais</i>	<i>26,664,650</i>	<i>133,568,790</i>	<i>122,149,786</i>	<i>87,071,346</i>	<i>3,950,520</i>	<i>0</i>	<i>91,021,866</i>
<b>42AB Utilities</b>	<b>Entreprises de services publics</b>							
Personnel Emoluments	Traitement du Personnel	320,000	0	0	0	0	0	0
Allowances	Indemnités et Allocations				0			
Other Goods and Services	Autres Biens et Services	4,747,509	7,000,000	7,000,000	27,000,000	0	0	27,000,000
<i>Cost Centre Total</i>	<i>Total de Section de Frais</i>	<i>5,067,509</i>	<i>7,000,000</i>	<i>7,000,000</i>	<i>27,000,000</i>	<i>0</i>	<i>0</i>	<i>27,000,000</i>
<b>42AC Community Development Fund</b>	<b>Fonds de développement communautaire</b>							
Personnel Emoluments	Traitement du Personnel	535,000	0	0	0	0	0	0
Allowances	Indemnités et Allocations				0			
Other Goods and Services	Autres Biens et Services	9,006,382	9,000,000	9,000,000	9,000,000	0	0	9,000,000
Subsidies & Transfers	Subventions et Transferts de Fonds	450,000	1,000,000	1,000,000	1,000,000	0	0	1,000,000
<i>Cost Centre Total</i>	<i>Total de Section de Frais</i>	<i>9,991,382</i>	<i>10,000,000</i>	<i>10,000,000</i>	<i>10,000,000</i>	<i>0</i>	<i>0</i>	<i>10,000,000</i>

<i>Program/Activity/Cost Centre</i>	<i>Programme/Activité/Section de Frais</i>	<i>2017 Actual/2017 Actuel</i>	<i>2018 Original Appropriation/ 2018 Appropriation d'origine</i>	<i>2018 Revised Budget/ 2018 Budget Révisé</i>	<i>2019 Appropriation/ 2019 Appropriation</i>	<i>2019 Cash Grants Aid in Kind/ Subventions en Espèces et Aide en Nature</i>	<i>2019 Funded from External Loans Financé par le biais de prêts de l'extérieur</i>	<i>2019 Total</i>
<b>50AB Parliamentary Secretary - MoIA</b>	<b>Secrétaire parlementaire - MAI</b>							
Personnel Emoluments	Traitement du Personnel	-640,000	0	0	0	0	0	0
Allowances	Indemnités et Allocations				0			
<i>Cost Centre Total</i>	<i>Total de Section de Frais</i>	<i>-640,000</i>	<i>0</i>	<i>0</i>	<i>0</i>	<i>0</i>	<i>0</i>	<i>0</i>
<b>Activity Total:</b>	<b>Total pour Activité:</b>	<b>41,083,541</b>	<b>150,568,790</b>	<b>139,149,786</b>	<b>124,071,346</b>	<b>3,950,520</b>	<b>0</b>	<b>128,021,866</b>
<b>Program Total:</b>	<b>Total pour le Programme:</b>	<b>41,083,541</b>	<b>150,568,790</b>	<b>139,149,786</b>	<b>124,071,346</b>	<b>3,950,520</b>	<b>0</b>	<b>128,021,866</b>
<b>MPC Language Services</b>	<b>Services Linguistiques</b>							
<b>MPCA Language Services</b>	<b>Services Linguistiques</b>							
<b>18AA Language Services</b>	<b>Direction des Services Linguistiques</b>							
Personnel Emoluments	Traitement du Personnel	18,880,965	27,055,300	21,358,572	30,445,584	0	0	30,445,584
Wages and Salaries	Traitements et Salaires				29,274,600			
Allowances	Indemnités et Allocations				0			
Employer Contributions	Cotisations de l'Employeur				1,170,984			
<i>Cost Centre Total</i>	<i>Total de Section de Frais</i>	<i>18,880,965</i>	<i>27,055,300</i>	<i>21,358,572</i>	<i>30,445,584</i>	<i>0</i>	<i>0</i>	<i>30,445,584</i>
<b>18CA Administration</b>	<b>Administration</b>							
Personnel Emoluments	Traitement du Personnel	5,889,207	5,932,808	3,269,585	200,000	0	0	200,000
Wages and Salaries	Traitements et Salaires				0			
Allowances	Indemnités et Allocations				200,000			
Employer Contributions	Cotisations de l'Employeur				0			
Other Goods and Services	Autres Biens et Services	3,666,838	1,557,019	5,607,154	3,727,562	0	0	3,727,562
Capital Expenditure	Dépenses d'Investissement	196,248	88,889	88,889	260,870	0	0	260,870
<i>Cost Centre Total</i>	<i>Total de Section de Frais</i>	<i>9,752,293</i>	<i>7,578,716</i>	<i>8,965,628</i>	<i>4,188,432</i>	<i>0</i>	<i>0</i>	<i>4,188,432</i>
<b>Activity Total:</b>	<b>Total pour Activité:</b>	<b>28,633,258</b>	<b>34,634,016</b>	<b>30,324,200</b>	<b>34,634,016</b>	<b>0</b>	<b>0</b>	<b>34,634,016</b>
<b>Program Total:</b>	<b>Total pour le Programme:</b>	<b>28,633,258</b>	<b>34,634,016</b>	<b>30,324,200</b>	<b>34,634,016</b>	<b>0</b>	<b>0</b>	<b>34,634,016</b>
<b>MPD Special Commissions</b>	<b>Les Commissions Spéciales</b>							
<b>MPDE Government Remuneration Tribunal</b>	<b>Conseil de révision des traitements de l'État</b>							
<b>10BA Corporate Service</b>	<b>Bureau du Directeur Général</b>							
Personnel Emoluments	Traitement du Personnel	767,721	0	0	0	0	0	0
Wages and Salaries	Traitements et Salaires				0			
Allowances	Indemnités et Allocations				0			
Employer Contributions	Cotisations de l'Employeur				0			
<i>Cost Centre Total</i>	<i>Total de Section de Frais</i>	<i>767,721</i>	<i>0</i>	<i>0</i>	<i>0</i>	<i>0</i>	<i>0</i>	<i>0</i>

<i>Program/Activity/Cost Centre</i>	<i>Programme/Activité/Section de Frais</i>	<i>2017 Actual/2017 Actuel</i>	<i>2018 Original Appropriation/ 2018 Appropriation d'origine</i>	<i>2018 Revised Budget/ 2018 Budget Révisé</i>	<i>2019 Appropriation/ 2019 Appropriation</i>	<i>2019 Cash Grants Aid in Kind/ Subventions en Espèces et Aide en Nature</i>	<i>2019 Funded from External Loans Financé par le biais de prêts de l'extérieur</i>	<i>2019 Total</i>
<b>56AA Government Remuneration Tribunal</b>	<b>Conseil de révision des traitements de l'Etat</b>							
Personnel Emoluments	Traitement du Personnel	9,213,798	10,178,564	10,838,652	8,928,964	0	0	8,928,964
Wages and Salaries	Traitements et Salaires				8,008,620			
Allowances	Indemnités et Allocations				600,000			
Employer Contributions	Cotisations de l'Employeur				320,344			
Other Goods and Services	Autres Biens et Services	1,096,611	1,192,671	2,654,613	2,391,312	0	0	2,391,312
Capital Expenditure	Dépenses d'Investissement	212,085	100,000	100,000	600,000	0	0	600,000
<i>Cost Centre Total</i>	<i>Total de Section de Frais</i>	<i>10,522,494</i>	<i>11,471,235</i>	<i>13,593,265</i>	<i>11,920,276</i>	<i>0</i>	<i>0</i>	<i>11,920,276</i>
<b>Activity Total:</b>	<b>Total pour Activité:</b>	<b>11,290,215</b>	<b>11,471,235</b>	<b>13,593,265</b>	<b>11,920,276</b>	<b>0</b>	<b>0</b>	<b>11,920,276</b>
<b>Program Total:</b>	<b>Total pour le Programme:</b>	<b>11,290,215</b>	<b>11,471,235</b>	<b>13,593,265</b>	<b>11,920,276</b>	<b>0</b>	<b>0</b>	<b>11,920,276</b>
<b>MPE Information, Communication and Technology Politique et administration de l'information, de la communication et de la technologie</b>								
<b>MPEA Information, Communication and Technology Policy and Administration</b>	<b>Initiative intégrée du gouvernement</b>							
<b>57AA Administration &amp; Operations</b>	<b>Administration et fonctionnement</b>							
Personnel Emoluments	Traitement du Personnel	60,487,707	60,641,636	69,574,924	80,436,656	0	0	80,436,656
Wages and Salaries	Traitements et Salaires				69,881,400			
Allowances	Indemnités et Allocations				7,600,000			
Employer Contributions	Cotisations de l'Employeur				2,955,256			
Other Goods and Services	Autres Biens et Services	156,596,914	93,693,828	98,068,994	74,297,858	0	0	74,297,858
Capital Expenditure	Dépenses d'Investissement	15,878,800	2,600,000	2,600,000	10,500,950	0	0	10,500,950
<i>Cost Centre Total</i>	<i>Total de Section de Frais</i>	<i>232,963,421</i>	<i>156,935,464</i>	<i>170,243,918</i>	<i>165,235,464</i>	<i>0</i>	<i>0</i>	<i>165,235,464</i>
<b>57AB IP Network and Communication</b>	<b>Réseau de PI et communication</b>							
Personnel Emoluments	Traitement du Personnel	140,000	1,000,000	1,425,083	1,000,000	0	0	1,000,000
Wages and Salaries	Traitements et Salaires				0			
Allowances	Indemnités et Allocations				1,000,000			
Other Goods and Services	Autres Biens et Services	70,085,568	23,025,100	20,837,517	27,625,100	0	0	27,625,100
Capital Expenditure	Dépenses d'Investissement	5,783,040	3,000,000	3,000,000	3,000,000	0	0	3,000,000
<i>Cost Centre Total</i>	<i>Total de Section de Frais</i>	<i>76,008,608</i>	<i>27,025,100</i>	<i>25,262,600</i>	<i>31,625,100</i>	<i>0</i>	<i>0</i>	<i>31,625,100</i>
<b>57AC Management Information System</b>	<b>Système d'information pour la gestion</b>							
Personnel Emoluments	Traitement du Personnel	0	2,000,000	2,000,000	1,500,000	0	0	1,500,000
Allowances	Indemnités et Allocations				1,500,000			
Other Goods and Services	Autres Biens et Services	0	27,200,000	27,200,000	26,129,749	0	0	26,129,749
Capital Expenditure	Dépenses d'Investissement	0	27,716,735	27,716,735	25,532,036	0	0	25,532,036
<i>Cost Centre Total</i>	<i>Total de Section de Frais</i>	<i>0</i>	<i>56,916,735</i>	<i>56,916,735</i>	<i>53,161,785</i>	<i>0</i>	<i>0</i>	<i>53,161,785</i>



<i>Program/Activity/Cost Centre</i>	<i>Programme/Activité/Section de Frais</i>	<i>2017 Actual/2017 Actuel</i>	<i>2018 Original Appropriation/ 2018 Appropriation d'origine</i>	<i>2018 Revised Budget/ 2018 Budget Révisé</i>	<i>2019 Appropriation/ 2019 Appropriation</i>	<i>2019 Cash Grants Aid in Kind/ Subventions en Espèces et Aide en Nature</i>	<i>2019 Funded from External Loans Financé par le biais de prêts de l'extérieur</i>	<i>2019 Total</i>
<b>57AD Transmission Network</b>	<b>Réseau de transmission</b>							
Personnel Emoluments	Traitement du Personnel	0	1,000,000	1,000,000	800,000	0	0	800,000
Allowances	Indemnités et Allocations				800,000			
Other Goods and Services	Autres Biens et Services	0	42,000,000	39,387,334	34,700,000	0	0	34,700,000
Capital Expenditure	Dépenses d'Investissement	0	4,657,846	4,657,846	4,657,846	0	0	4,657,846
<i>Cost Centre Total</i>	<i>Total de Section de Frais</i>	<i>0</i>	<i>47,657,846</i>	<i>45,045,180</i>	<i>40,157,846</i>	<i>0</i>	<i>0</i>	<i>40,157,846</i>
<b>57AE Policy and Compliance</b>	<b>Politique et conformité</b>							
Personnel Emoluments	Traitement du Personnel	0	3,000,000	3,000,000	3,000,000	0	0	3,000,000
Allowances	Indemnités et Allocations				3,000,000			
Other Goods and Services	Autres Biens et Services	0	14,540,000	14,540,000	12,840,000	0	0	12,840,000
Capital Expenditure	Dépenses d'Investissement	0	600,000	600,000	600,000	0	0	600,000
<i>Cost Centre Total</i>	<i>Total de Section de Frais</i>	<i>0</i>	<i>18,140,000</i>	<i>18,140,000</i>	<i>16,440,000</i>	<i>0</i>	<i>0</i>	<i>16,440,000</i>
<b>57AF Desktop and User Support</b>	<b>Soutien bureautique et usagers</b>							
Personnel Emoluments	Traitement du Personnel	0	1,240,000	1,240,000	1,240,000	0	0	1,240,000
Allowances	Indemnités et Allocations				1,240,000			
Other Goods and Services	Autres Biens et Services	0	4,400,000	4,400,000	4,400,000	0	0	4,400,000
Capital Expenditure	Dépenses d'Investissement	0	1,035,000	1,035,000	1,035,000	0	0	1,035,000
<i>Cost Centre Total</i>	<i>Total de Section de Frais</i>	<i>0</i>	<i>6,675,000</i>	<i>6,675,000</i>	<i>6,675,000</i>	<i>0</i>	<i>0</i>	<i>6,675,000</i>
<b>Activity Total:</b>	<b>Total pour Activité:</b>	<b>308,972,029</b>	<b>313,350,145</b>	<b>322,283,433</b>	<b>313,295,195</b>	<b>0</b>	<b>0</b>	<b>313,295,195</b>
<b>Program Total:</b>	<b>Total pour le Programme:</b>	<b>308,972,029</b>	<b>313,350,145</b>	<b>322,283,433</b>	<b>313,295,195</b>	<b>0</b>	<b>0</b>	<b>313,295,195</b>
<b>MPG Parliamentary Secretariat</b>	<b>Secrétariat Parlementaire</b>							
<b>MPGA Parliamentary Secretariat</b>	<b>Secrétariat Parlementaire</b>							
<b>50AA Parliamentary Secretariat</b>	<b>Secrétariat Parlementaire</b>							
Personnel Emoluments	Traitement du Personnel	20,063,140	16,942,252	23,260,048	20,183,792	0	0	20,183,792
Wages and Salaries	Traitements et Salaires				16,726,900			
Allowances	Indemnités et Allocations				2,787,816			
Employer Contributions	Cotisations de l'Employeur				669,076			
Other Goods and Services	Autres Biens et Services	13,390,572	4,200,000	4,200,000	977,590	0	0	977,590
Capital Expenditure	Dépenses d'Investissement	1,743,543	300,000	300,000	260,870	0	0	260,870
<i>Cost Centre Total</i>	<i>Total de Section de Frais</i>	<i>35,197,255</i>	<i>21,442,252</i>	<i>27,760,048</i>	<i>21,422,252</i>	<i>0</i>	<i>0</i>	<i>21,422,252</i>
<b>50AB Parliamentary Secretary - MoIA</b>	<b>Secrétaire parlementaire - MAI</b>							
Personnel Emoluments	Traitement du Personnel	20,561,391	0	0	0	0	0	0
Wages and Salaries	Traitements et Salaires				0			
Allowances	Indemnités et Allocations				0			
Employer Contributions	Cotisations de l'Employeur				0			
Other Goods and Services	Autres Biens et Services	9,574,900	0	0	0	0	0	0
<i>Cost Centre Total</i>	<i>Total de Section de Frais</i>	<i>30,136,291</i>	<i>0</i>	<i>0</i>	<i>0</i>	<i>0</i>	<i>0</i>	<i>0</i>

<i>Program/Activity/Cost Centre</i>	<i>Programme/Activité/Section de Frais</i>	<i>2017 Actual/2017 Actuel</i>	<i>2018 Original Appropriation/ 2018 Appropriation d'origine</i>	<i>2018 Revised Budget/ 2018 Budget Révisé</i>	<i>2019 Appropriation/ 2019 Appropriation</i>	<i>2019 Cash Grants Aid in Kind/ Subventions en Espèces et Aide en Nature</i>	<i>2019 Funded from External Loans Financé par le biais de prêts de l'extérieur</i>	<i>2019 Total</i>
<b>50AC Parliamentary Secretary - MoE</b>	<b>Secrétaire parlementaire - MEN</b>							
Personnel Emoluments	Traitement du Personnel	19,100,729	0	0	0	0	0	0
Wages and Salaries	Traitements et Salaires				0			
Allowances	Indemnités et Allocations				0			
Employer Contributions	Cotisations de l'Employeur				0			
Other Goods and Services	Autres Biens et Services	3,384,607	0	0	0	0	0	0
<i>Cost Centre Total</i>	<i>Total de Section de Frais</i>	<i>22,485,336</i>	<i>0</i>	<i>0</i>	<i>0</i>	<i>0</i>	<i>0</i>	<i>0</i>
<b>50AD Parliamentary Secretary - MoALFFB</b>	<b>Secrétaire parlementaire - MAESPB</b>							
Personnel Emoluments	Traitement du Personnel	15,274,563	0	0	0	0	0	0
Wages and Salaries	Traitements et Salaires				0			
Allowances	Indemnités et Allocations				0			
Employer Contributions	Cotisations de l'Employeur				0			
Other Goods and Services	Autres Biens et Services	1,731,068	0	0	0	0	0	0
Subsidies & Transfers	Subventions et Transferts de Fonds	500,000	0	0	0	0	0	0
Capital Expenditure	Dépenses d'Investissement	47,631	0	0	0	0	0	0
<i>Cost Centre Total</i>	<i>Total de Section de Frais</i>	<i>17,553,262</i>	<i>0</i>	<i>0</i>	<i>0</i>	<i>0</i>	<i>0</i>	<i>0</i>
<b>Activity Total:</b>	<b>Total pour Activité:</b>	<b>105,372,144</b>	<b>21,442,252</b>	<b>27,760,048</b>	<b>21,422,252</b>	<b>0</b>	<b>0</b>	<b>21,422,252</b>
<b>Program Total:</b>	<b>Total pour le Programme:</b>	<b>105,372,144</b>	<b>21,442,252</b>	<b>27,760,048</b>	<b>21,422,252</b>	<b>0</b>	<b>0</b>	<b>21,422,252</b>
<b>Agency Total:</b>	<b>Total pour Agency:</b>	<b>701,366,306</b>	<b>776,750,875</b>	<b>828,026,263</b>	<b>807,490,684</b>	<b>73,890,025</b>	<b>0</b>	<b>881,380,709</b>
<b>Ministry of Agriculture, Livestock, Forestry, Fisheries and Biosecurity</b>	<b>Ministère de l'Agriculture, Sylviculture, Pêches et Biosécurité</b>							
<b>MAA Cabinet Support</b>	<b>Cabinet du Ministère</b>							
<b>MAAA Portfolio Management</b>	<b>Gestion du Portefeuille</b>							
<b>46AA Cabinet Operations</b>	<b>Opérations de Cabinet</b>							
Personnel Emoluments	Traitement du Personnel	36,872,761	100,610,828	50,544,737	49,923,650	0	0	49,923,650
Wages and Salaries	Traitements et Salaires				40,130,100			
Allowances	Indemnités et Allocations				8,188,346			
Employer Contributions	Cotisations de l'Employeur				1,605,204			
Other Goods and Services	Autres Biens et Services	2,583,280	7,161,450	9,792,382	6,411,450	0	0	6,411,450
Capital Expenditure	Dépenses d'Investissement	0	0	0	250,000	0	0	250,000
<i>Cost Centre Total</i>	<i>Total de Section de Frais</i>	<i>39,456,041</i>	<i>107,772,278</i>	<i>60,337,119</i>	<i>56,585,100</i>	<i>0</i>	<i>0</i>	<i>56,585,100</i>
<b>62AA Parliament Secretariat Ministry of Agriculture</b>	<b>Secrétariat parlementaire Ministère de l'Agriculture</b>							
Personnel Emoluments	Traitement du Personnel	0	13,209,314	23,391,353	21,183,792	0	0	21,183,792
Wages and Salaries	Traitements et Salaires				16,726,900			
Allowances	Indemnités et Allocations				3,787,816			
Employer Contributions	Cotisations de l'Employeur				669,076			
Other Goods and Services	Autres Biens et Services	0	2,182,659	3,920,905	1,881,680	0	0	1,881,680
<i>Cost Centre Total</i>	<i>Total de Section de Frais</i>	<i>0</i>	<i>15,391,973</i>	<i>27,312,258</i>	<i>23,065,472</i>	<i>0</i>	<i>0</i>	<i>23,065,472</i>

<i>Program/Activity/Cost Centre</i>	<i>Programme/Activité/Section de Frais</i>	<i>2017 Actual/2017 Actuel</i>	<i>2018 Original Appropriation/ 2018 Appropriation d'origine</i>	<i>2018 Revised Budget/ 2018 Budget Révisé</i>	<i>2019 Appropriation/ 2019 Appropriation</i>	<i>2019 Cash Grants Aid in Kind/ Subventions en Espèces et Aide en Nature</i>	<i>2019 Funded from External Loans Financé par le biais de prêts de l'extérieur</i>	<i>2019 Total</i>
<b>Activity Total:</b>	<b>Total pour Activité:</b>	<b>39,456,041</b>	<b>123,164,251</b>	<b>87,649,377</b>	<b>79,650,572</b>	<b>0</b>	<b>0</b>	<b>79,650,572</b>
<b>Program Total:</b>	<b>Total pour le Programme:</b>	<b>39,456,041</b>	<b>123,164,251</b>	<b>87,649,377</b>	<b>79,650,572</b>	<b>0</b>	<b>0</b>	<b>79,650,572</b>
<b>MAB Executive Management and Corporate Services Direction Générale et Services Généraux</b>								
<b>MABA Ministry Executive Management and Corporate Services</b>	<b>Direction Générale et Services Généraux du Ministère</b>							
<i>46BA Office of the Director General</i>	<i>Bureau du Directeur Général</i>							
Personnel Emoluments	Traitement du Personnel	33,665,852	28,626,481	31,140,942	27,792,443	0	0	27,792,443
Wages and Salaries	Traitements et Salaires				22,173,118			
Allowances	Indemnités et Allocations				4,670,000			
Employer Contributions	Cotisations de l'Employeur				949,325			
Other Goods and Services	Autres Biens et Services	61,660,549	6,468,521	23,376,075	40,214,821	0	0	40,214,821
Subsidies & Transfers	Subventions et Transferts de Fonds	0	0	0	0	393,760,020	40,177,500	433,937,520
Capital Expenditure	Dépenses d'Investissement	870,992	0	0	5,275,000	0	0	5,275,000
<i>Cost Centre Total</i>	<i>Total de Section de Frais</i>	<i>96,197,393</i>	<i>35,095,002</i>	<i>54,517,017</i>	<i>73,282,264</i>	<i>393,760,020</i>	<i>40,177,500</i>	<i>507,219,784</i>
<b>Activity Total:</b>	<b>Total pour Activité:</b>	<b>96,197,393</b>	<b>35,095,002</b>	<b>54,517,017</b>	<b>73,282,264</b>	<b>393,760,020</b>	<b>40,177,500</b>	<b>507,219,784</b>
<b>MABB Corporate Services</b>	<b>services généraux</b>							
<i>46DA Sectoral Development Unit</i>	<i>Cellule de développement sectoriel</i>							
Personnel Emoluments	Traitement du Personnel	0	24,749,798	36,132,147	34,042,520	0	0	34,042,520
Wages and Salaries	Traitements et Salaires				30,383,000			
Allowances	Indemnités et Allocations				2,825,000			
Employer Contributions	Cotisations de l'Employeur				834,520			
Other Goods and Services	Autres Biens et Services	0	2,957,000	14,411,646	1,670,697	0	0	1,670,697
Capital Expenditure	Dépenses d'Investissement	0	300,000	300,000	0	0	0	0
<i>Cost Centre Total</i>	<i>Total de Section de Frais</i>	<i>0</i>	<i>28,006,798</i>	<i>50,843,793</i>	<i>35,713,217</i>	<i>0</i>	<i>0</i>	<i>35,713,217</i>
<i>89AA Office Administration Vila</i>	<i>Bureau d'administration de Vila</i>							
Personnel Emoluments	Traitement du Personnel	11,369,391	10,572,791	14,141,655	12,720,866	0	0	12,720,866
Wages and Salaries	Traitements et Salaires				10,549,198			
Allowances	Indemnités et Allocations				1,731,250			
Employer Contributions	Cotisations de l'Employeur				440,418			
Other Goods and Services	Autres Biens et Services	31,545,331	27,390,482	64,540,172	56,540,349	0	0	56,540,349
Capital Expenditure	Dépenses d'Investissement	2,754,388	3,425,000	3,425,000	3,135,000	0	0	3,135,000
<i>Cost Centre Total</i>	<i>Total de Section de Frais</i>	<i>45,669,110</i>	<i>41,388,273</i>	<i>82,106,827</i>	<i>72,396,215</i>	<i>0</i>	<i>0</i>	<i>72,396,215</i>

<i>Program/Activity/Cost Centre</i>	<i>Programme/Activité/Section de Frais</i>	<i>2017 Actual/2017 Actuel</i>	<i>2018 Original Appropriation/ 2018 Appropriation d'origine</i>	<i>2018 Revised Budget/ 2018 Budget Révisé</i>	<i>2019 Appropriation/ 2019 Appropriation</i>	<i>2019 Cash Grants Aid in Kind/ Subventions en Espèces et Aide en Nature</i>	<i>2019 Funded from External Loans Financé par le biais de prêts de l'extérieur</i>	<i>2019 Total</i>
<b>89AB Office Administration Santo</b>	<b>Bureau d'administration de Santo</b>							
Personnel Emoluments	Traitement du Personnel	6,044,799	5,253,704	7,604,558	5,793,344	0	0	5,793,344
Wages and Salaries	Traitements et Salaires				4,331,600			
Allowances	Indemnités et Allocations				1,277,000			
Employer Contributions	Cotisations de l'Employeur				184,744			
Other Goods and Services	Autres Biens et Services	4,180,653	5,487,286	5,487,286	6,370,000	0	0	6,370,000
Capital Expenditure	Dépenses d'Investissement	914,927	1,524,000	1,524,000	977,158	0	0	977,158
<i>Cost Centre Total</i>	<i>Total de Section de Frais</i>	<i>11,140,379</i>	<i>12,264,990</i>	<i>14,615,844</i>	<i>13,140,502</i>	<i>0</i>	<i>0</i>	<i>13,140,502</i>
<b>Activity Total:</b>	<b>Total pour Activité:</b>	<b>56,809,489</b>	<b>81,660,061</b>	<b>147,566,464</b>	<b>121,249,934</b>	<b>0</b>	<b>0</b>	<b>121,249,934</b>
<b>Program Total:</b>	<b>Total pour le Programme:</b>	<b>153,006,882</b>	<b>116,755,063</b>	<b>202,083,481</b>	<b>194,532,198</b>	<b>393,760,020</b>	<b>40,177,500</b>	<b>628,469,718</b>
<b>MAC Agricultural and Rural Development Agricole et Développement Rural</b>								
<b>MACA Commodities</b>	<b>Produits de base</b>							
<b>47CH Tafea Province</b>	<b>Province de Taféa</b>							
Personnel Emoluments	Traitement du Personnel	11,178,971	12,121,292	11,823,425	12,095,496	0	0	12,095,496
Wages and Salaries	Traitements et Salaires				9,869,400			
Allowances	Indemnités et Allocations				1,822,620			
Employer Contributions	Cotisations de l'Employeur				403,476			
Other Goods and Services	Autres Biens et Services	2,426,343	3,116,912	3,116,912	4,696,018	0	0	4,696,018
<i>Cost Centre Total</i>	<i>Total de Section de Frais</i>	<i>13,605,314</i>	<i>15,238,204</i>	<i>14,940,337</i>	<i>16,791,514</i>	<i>0</i>	<i>0</i>	<i>16,791,514</i>
<b>47CI Penama Province</b>	<b>Province de Pénama</b>							
Personnel Emoluments	Traitement du Personnel	7,847,344	9,357,510	8,647,319	8,003,656	0	0	8,003,656
Wages and Salaries	Traitements et Salaires				6,562,400			
Allowances	Indemnités et Allocations				1,170,060			
Employer Contributions	Cotisations de l'Employeur				271,196			
Other Goods and Services	Autres Biens et Services	642,945	1,448,737	1,448,737	2,443,737	0	0	2,443,737
Capital Expenditure	Dépenses d'Investissement	0	1,000,000	1,000,000	1,000,000	0	0	1,000,000
<i>Cost Centre Total</i>	<i>Total de Section de Frais</i>	<i>8,490,289</i>	<i>11,806,247</i>	<i>11,096,056</i>	<i>11,447,393</i>	<i>0</i>	<i>0</i>	<i>11,447,393</i>
<b>47CJ Torba Province</b>	<b>Province de Torba</b>							
Personnel Emoluments	Traitement du Personnel	5,055,788	6,613,038	5,760,239	5,951,572	0	0	5,951,572
Wages and Salaries	Traitements et Salaires				5,103,300			
Allowances	Indemnités et Allocations				641,530			
Employer Contributions	Cotisations de l'Employeur				206,742			
Other Goods and Services	Autres Biens et Services	363,751	2,003,100	2,003,100	1,975,618	0	0	1,975,618
Capital Expenditure	Dépenses d'Investissement	223,356	1,000,000	1,000,000	1,000,000	0	0	1,000,000
<i>Cost Centre Total</i>	<i>Total de Section de Frais</i>	<i>5,642,895</i>	<i>9,616,138</i>	<i>8,763,339</i>	<i>8,927,190</i>	<i>0</i>	<i>0</i>	<i>8,927,190</i>

<i>Program/Activity/Cost Centre</i>	<i>Programme/Activité/Section de Frais</i>	<i>2017 Actual/2017 Actuel</i>	<i>2018 Original Appropriation/ 2018 Appropriation d'origine</i>	<i>2018 Revised Budget/ 2018 Budget Révisé</i>	<i>2019 Appropriation/ 2019 Appropriation</i>	<i>2019 Cash Grants Aid in Kind/ Subventions en Espèces et Aide en Nature</i>	<i>2019 Funded from External Loans Financé par le biais de prêts de l'extérieur</i>	<i>2019 Total</i>
<b>47CL Shefa Province</b>	<b>Province de Shéfa</b>							
Personnel Emoluments	Traitement du Personnel	8,002,475	7,187,568	9,750,116	12,084,004	0	0	12,084,004
Wages and Salaries	Traitements et Salaires				9,793,100			
Allowances	Indemnités et Allocations				1,887,870			
Employer Contributions	Cotisations de l'Employeur				403,034			
Other Goods and Services	Autres Biens et Services	3,378,636	3,722,765	3,722,765	4,482,497	0	0	4,482,497
Capital Expenditure	Dépenses d'Investissement	265,869	0	0	0	0	0	0
<i>Cost Centre Total</i>	<i>Total de Section de Frais</i>	<i>11,646,980</i>	<i>10,910,333</i>	<i>13,472,881</i>	<i>16,566,501</i>	<i>0</i>	<i>0</i>	<i>16,566,501</i>
<b>47CM Malampa Province</b>	<b>Province de Malampa</b>							
Personnel Emoluments	Traitement du Personnel	10,550,114	12,972,964	13,506,314	11,792,504	0	0	11,792,504
Wages and Salaries	Traitements et Salaires				9,618,100			
Allowances	Indemnités et Allocations				1,777,500			
Employer Contributions	Cotisations de l'Employeur				396,904			
Other Goods and Services	Autres Biens et Services	2,032,697	2,514,570	2,514,570	3,814,570	0	0	3,814,570
Capital Expenditure	Dépenses d'Investissement	182,560	0	0	0	0	0	0
<i>Cost Centre Total</i>	<i>Total de Section de Frais</i>	<i>12,765,371</i>	<i>15,487,534</i>	<i>16,020,884</i>	<i>15,607,074</i>	<i>0</i>	<i>0</i>	<i>15,607,074</i>
<b>47CN Sanma Province</b>	<b>Province de Sanma</b>							
Personnel Emoluments	Traitement du Personnel	17,505,874	20,940,870	23,037,531	23,937,072	0	0	23,937,072
Wages and Salaries	Traitements et Salaires				20,526,300			
Allowances	Indemnités et Allocations				2,564,400			
Employer Contributions	Cotisations de l'Employeur				846,372			
Other Goods and Services	Autres Biens et Services	2,282,918	4,398,825	4,398,825	6,310,095	0	0	6,310,095
Capital Expenditure	Dépenses d'Investissement	58,960	900,000	900,000	900,000	0	0	900,000
<i>Cost Centre Total</i>	<i>Total de Section de Frais</i>	<i>19,847,752</i>	<i>26,239,695</i>	<i>28,336,356</i>	<i>31,147,167</i>	<i>0</i>	<i>0</i>	<i>31,147,167</i>
<b>Activity Total:</b>	<b>Total pour Activité:</b>	<b>71,998,601</b>	<b>89,298,151</b>	<b>92,629,853</b>	<b>100,486,839</b>	<b>0</b>	<b>0</b>	<b>100,486,839</b>
<b>MACD Policy and Administration</b>	<b>Orientation et administration</b>							
<b>47CD Central Administration</b>	<b>Administration Centrale</b>							
Personnel Emoluments	Traitement du Personnel	29,543,657	61,310,583	35,160,337	44,745,188	0	0	44,745,188
Wages and Salaries	Traitements et Salaires				39,100,700			
Allowances	Indemnités et Allocations				4,056,100			
Employer Contributions	Cotisations de l'Employeur				1,588,388			
Other Goods and Services	Autres Biens et Services	40,039,371	17,976,102	90,413,761	42,465,924	0	0	42,465,924
Capital Expenditure	Dépenses d'Investissement	4,158,547	533,372	533,372	47,214,372	0	0	47,214,372
<i>Cost Centre Total</i>	<i>Total de Section de Frais</i>	<i>73,741,575</i>	<i>79,820,057</i>	<i>126,107,470</i>	<i>134,425,484</i>	<i>0</i>	<i>0</i>	<i>134,425,484</i>
<b>Activity Total:</b>	<b>Total pour Activité:</b>	<b>73,741,575</b>	<b>79,820,057</b>	<b>126,107,470</b>	<b>134,425,484</b>	<b>0</b>	<b>0</b>	<b>134,425,484</b>
<b>Program Total:</b>	<b>Total pour le Programme:</b>	<b>145,740,176</b>	<b>169,118,208</b>	<b>218,737,323</b>	<b>234,912,323</b>	<b>0</b>	<b>0</b>	<b>234,912,323</b>

<i>Program/Activity/Cost Centre</i>	<i>Programme/Activité/Section de Frais</i>	<i>2017 Actual/2017 Actuel</i>	<i>2018 Original Appropriation/ 2018 Appropriation d'origine</i>	<i>2018 Revised Budget/ 2018 Budget Révisé</i>	<i>2019 Appropriation/ 2019 Appropriation</i>	<i>2019 Cash Grants Aid in Kind/ Subventions en Espèces et Aide en Nature</i>	<i>2019 Funded from External Loans Financé par le biais de prêts de l'extérieur</i>	<i>2019 Total</i>
<b>MAD Biosecurity Vanuatu</b>	<b>Biosécurité Vanuatu</b>							
<b>MADA Biosecurity Administration</b>	<b>Administration de la Biosécurité</b>							
<i>49DA Policy &amp; Administration</i>	<i>Politique et Administration</i>							
Personnel Emoluments	Traitement du Personnel	14,469,227	13,341,414	17,677,358	18,963,048	0	0	18,963,048
Wages and Salaries	Traitements et Salaires				15,542,200			
Allowances	Indemnités et Allocations				2,785,660			
Employer Contributions	Cotisations de l'Employeur				635,188			
Other Goods and Services	Autres Biens et Services	21,382,864	7,009,325	19,272,207	23,849,379	0	0	23,849,379
Capital Expenditure	Dépenses d'Investissement	934,081	600,000	600,000	800,000	0	0	800,000
<i>Cost Centre Total</i>	<i>Total de Section de Frais</i>	<i>36,786,172</i>	<i>20,950,739</i>	<i>37,549,565</i>	<i>43,612,427</i>	<i>0</i>	<i>0</i>	<i>43,612,427</i>
<b>Activity Total:</b>	<b>Total pour Activité:</b>	<b>36,786,172</b>	<b>20,950,739</b>	<b>37,549,565</b>	<b>43,612,427</b>	<b>0</b>	<b>0</b>	<b>43,612,427</b>
<b>MADB Veterinary</b>	<b>Vétérinaire</b>							
<i>49DB Veterinary Contracts</i>	<i>Contrats des Vétérinaires</i>							
Personnel Emoluments	Traitement du Personnel	24,794,003	25,000,000	28,764,505	30,040,920	0	0	30,040,920
Wages and Salaries	Traitements et Salaires				28,885,500			
Allowances	Indemnités et Allocations				0			
Employer Contributions	Cotisations de l'Employeur				1,155,420			
Other Goods and Services	Autres Biens et Services	-16,613	0	0	0	0	0	0
<i>Cost Centre Total</i>	<i>Total de Section de Frais</i>	<i>24,777,390</i>	<i>25,000,000</i>	<i>28,764,505</i>	<i>30,040,920</i>	<i>0</i>	<i>0</i>	<i>30,040,920</i>
<i>49DI Animal Health &amp; Meat Inspection</i>	<i>La santé animale et l'inspection des viandes</i>							
Personnel Emoluments	Traitement du Personnel	9,816,725	11,102,088	13,874,677	12,284,780	0	0	12,284,780
Wages and Salaries	Traitements et Salaires				11,197,500			
Allowances	Indemnités et Allocations				635,030			
Employer Contributions	Cotisations de l'Employeur				452,250			
Other Goods and Services	Autres Biens et Services	437,454	327,281	327,281	527,281	0	0	527,281
Capital Expenditure	Dépenses d'Investissement	34,711	2,000,000	2,000,000	0	0	0	0
<i>Cost Centre Total</i>	<i>Total de Section de Frais</i>	<i>10,288,890</i>	<i>13,429,369</i>	<i>16,201,958</i>	<i>12,812,061</i>	<i>0</i>	<i>0</i>	<i>12,812,061</i>
<b>Activity Total:</b>	<b>Total pour Activité:</b>	<b>35,066,280</b>	<b>38,429,369</b>	<b>44,966,463</b>	<b>42,852,981</b>	<b>0</b>	<b>0</b>	<b>42,852,981</b>
<b>MADC Biosecurity Operations South</b>	<b>Opérations de la Biosécurité du sud</b>							
<i>49DC Biosecurity Southern Operations</i>	<i>Opération de la Biosécurité du Sud</i>							
Personnel Emoluments	Traitement du Personnel	25,474,235	26,787,812	30,096,332	29,589,186	0	0	29,589,186
Wages and Salaries	Traitements et Salaires				26,980,929			
Allowances	Indemnités et Allocations				1,523,870			
Employer Contributions	Cotisations de l'Employeur				1,084,387			
Other Goods and Services	Autres Biens et Services	915,507	1,130,614	1,130,614	1,610,614	0	0	1,610,614
Capital Expenditure	Dépenses d'Investissement	45,915	230,000	230,000	230,000	0	0	230,000
<i>Cost Centre Total</i>	<i>Total de Section de Frais</i>	<i>26,435,657</i>	<i>28,148,426</i>	<i>31,456,946</i>	<i>31,429,800</i>	<i>0</i>	<i>0</i>	<i>31,429,800</i>

<i>Program/Activity/Cost Centre</i>	<i>Programme/Activité/Section de Frais</i>	<i>2017 Actual/2017 Actuel</i>	<i>2018 Original Appropriation/ 2018 Appropriation d'origine</i>	<i>2018 Revised Budget/ 2018 Budget Révisé</i>	<i>2019 Appropriation/ 2019 Appropriation</i>	<i>2019 Cash Grants Aid in Kind/ Subventions en Espèces et Aide en Nature</i>	<i>2019 Funded from External Loans Financé par le biais de prêts de l'extérieur</i>	<i>2019 Total</i>
<b>49DI Animal Health &amp; Meat Inspection</b>	<b>La santé animale et l'inspection des viandes</b>							
Personnel Emoluments	Traitement du Personnel	186,117	0	0	0	0	0	0
Wages and Salaries	Traitements et Salaires				0			
Allowances	Indemnités et Allocations				0			
Employer Contributions	Cotisations de l'Employeur				0			
<b>Cost Centre Total</b>	<b>Total de Section de Frais</b>	<b>186,117</b>	<b>0</b>	<b>0</b>	<b>0</b>	<b>0</b>	<b>0</b>	<b>0</b>
<b>49DJ Southern Outpost</b>	<b>Post du Sud</b>							
Personnel Emoluments	Traitement du Personnel	3,130,416	2,711,796	3,253,804	3,205,480	0	0	3,205,480
Wages and Salaries	Traitements et Salaires				2,480,000			
Allowances	Indemnités et Allocations				626,280			
Employer Contributions	Cotisations de l'Employeur				99,200			
Other Goods and Services	Autres Biens et Services	686,740	591,111	591,111	366,111	0	0	366,111
Capital Expenditure	Dépenses d'Investissement	124,213	0	0	0	0	0	0
<b>Cost Centre Total</b>	<b>Total de Section de Frais</b>	<b>3,941,369</b>	<b>3,302,907</b>	<b>3,844,915</b>	<b>3,571,591</b>	<b>0</b>	<b>0</b>	<b>3,571,591</b>
<b>Activity Total:</b>	<b>Total pour Activité:</b>	<b>30,563,143</b>	<b>31,451,333</b>	<b>35,301,861</b>	<b>35,001,391</b>	<b>0</b>	<b>0</b>	<b>35,001,391</b>
<b>MADD Biosecurity Operations North</b>	<b>Opérations de la Biosécurité du Nord</b>							
<b>49DD Biosecurity Northern Operations</b>	<b>Opération de la Biosécurité du Nord</b>							
Personnel Emoluments	Traitement du Personnel	14,504,040	18,505,995	17,228,168	20,788,648	0	0	20,788,648
Wages and Salaries	Traitements et Salaires				18,246,700			
Allowances	Indemnités et Allocations				1,804,120			
Employer Contributions	Cotisations de l'Employeur				737,828			
Other Goods and Services	Autres Biens et Services	2,361,431	4,915,111	4,915,111	3,899,111	0	0	3,899,111
Capital Expenditure	Dépenses d'Investissement	165,165	120,000	120,000	320,000	0	0	320,000
<b>Cost Centre Total</b>	<b>Total de Section de Frais</b>	<b>17,030,636</b>	<b>23,541,106</b>	<b>22,263,279</b>	<b>25,007,759</b>	<b>0</b>	<b>0</b>	<b>25,007,759</b>
<b>49DK Northern Outpost</b>	<b>Post du Nord</b>							
Personnel Emoluments	Traitement du Personnel	1,511,708	2,611,297	2,253,368	1,829,885	0	0	1,829,885
Wages and Salaries	Traitements et Salaires				1,429,600			
Allowances	Indemnités et Allocations				343,101			
Employer Contributions	Cotisations de l'Employeur				57,184			
Other Goods and Services	Autres Biens et Services	306,440	192,479	192,479	192,479	0	0	192,479
<b>Cost Centre Total</b>	<b>Total de Section de Frais</b>	<b>1,818,148</b>	<b>2,803,776</b>	<b>2,445,847</b>	<b>2,022,364</b>	<b>0</b>	<b>0</b>	<b>2,022,364</b>
<b>Activity Total:</b>	<b>Total pour Activité:</b>	<b>18,848,784</b>	<b>26,344,882</b>	<b>24,709,126</b>	<b>27,030,123</b>	<b>0</b>	<b>0</b>	<b>27,030,123</b>

<i>Program/Activity/Cost Centre</i>	<i>Programme/Activité/Section de Frais</i>	<i>2017 Actual/2017 Actuel</i>	<i>2018 Original Appropriation/ 2018 Appropriation d'origine</i>	<i>2018 Revised Budget/ 2018 Budget Révisé</i>	<i>2019 Appropriation/ 2019 Appropriation</i>	<i>2019 Cash Grants Aid in Kind/ Subventions en Espèces et Aide en Nature</i>	<i>2019 Funded from External Loans Financé par le biais de prêts de l'extérieur</i>	<i>2019 Total</i>
<b>MADG Plant Health</b>	<b>Santé des plantes</b>							
<i>49DG Plant Health</i>	<i>Santé des Plantes</i>							
Personnel Emoluments	Traitement du Personnel	8,148,033	12,612,172	10,411,953	12,651,692	0	0	12,651,692
Wages and Salaries	Traitements et Salaires				10,746,800			
Allowances	Indemnités et Allocations				1,464,670			
Employer Contributions	Cotisations de l'Employeur				440,222			
Other Goods and Services	Autres Biens et Services	855,815	640,112	640,112	775,112	0	0	775,112
Capital Expenditure	Dépenses d'Investissement	2,400	0	0	0	0	0	0
<i>Cost Centre Total</i>	<i>Total de Section de Frais</i>	<i>9,006,248</i>	<i>13,252,284</i>	<i>11,052,065</i>	<i>13,426,804</i>	<i>0</i>	<i>0</i>	<i>13,426,804</i>
<b>Activity Total:</b>	<b>Total pour Activité:</b>	<b>9,006,248</b>	<b>13,252,284</b>	<b>11,052,065</b>	<b>13,426,804</b>	<b>0</b>	<b>0</b>	<b>13,426,804</b>
<b>Program Total:</b>	<b>Total pour le Programme:</b>	<b>130,270,627</b>	<b>130,428,607</b>	<b>153,579,080</b>	<b>161,923,726</b>	<b>0</b>	<b>0</b>	<b>161,923,726</b>
<b>MAE Fisheries</b>	<b>Pêches</b>							
<b>MAEF Fisheries Administration</b>	<b>Services d'administration et d'aide financière</b>							
<i>48EF Fisheries Administration</i>	<i>Administration et Soutien Financier</i>							
Personnel Emoluments	Traitement du Personnel	12,377,774	13,638,766	14,372,303	17,006,125	0	0	17,006,125
Wages and Salaries	Traitements et Salaires				13,405,120			
Allowances	Indemnités et Allocations				3,060,000			
Employer Contributions	Cotisations de l'Employeur				541,005			
Other Goods and Services	Autres Biens et Services	22,157,200	12,727,000	30,728,177	17,075,000	0	0	17,075,000
Capital Expenditure	Dépenses d'Investissement	1,292,419	550,000	550,000	425,000	0	0	425,000
<i>Cost Centre Total</i>	<i>Total de Section de Frais</i>	<i>35,827,393</i>	<i>26,915,766</i>	<i>45,650,480</i>	<i>34,506,125</i>	<i>0</i>	<i>0</i>	<i>34,506,125</i>
<i>48ES Northern Administration</i>	<i>L'Administration du Nord</i>							
Personnel Emoluments	Traitement du Personnel	2,891,128	2,814,628	3,501,013	3,854,408	0	0	3,854,408
Wages and Salaries	Traitements et Salaires				2,946,700			
Allowances	Indemnités et Allocations				786,000			
Employer Contributions	Cotisations de l'Employeur				121,708			
Other Goods and Services	Autres Biens et Services	2,484,620	2,550,000	2,550,000	2,853,000	0	0	2,853,000
Capital Expenditure	Dépenses d'Investissement	490,880	330,000	330,000	130,000	0	0	130,000
<i>Cost Centre Total</i>	<i>Total de Section de Frais</i>	<i>5,866,628</i>	<i>5,694,628</i>	<i>6,381,013</i>	<i>6,837,408</i>	<i>0</i>	<i>0</i>	<i>6,837,408</i>
<b>Activity Total:</b>	<b>Total pour Activité:</b>	<b>41,694,021</b>	<b>32,610,394</b>	<b>52,031,493</b>	<b>41,343,533</b>	<b>0</b>	<b>0</b>	<b>41,343,533</b>



<i>Program/Activity/Cost Centre</i>	<i>Programme/Activité/Section de Frais</i>	<i>2017 Actual/2017 Actuel</i>	<i>2018 Original Appropriation/ 2018 Appropriation d'origine</i>	<i>2018 Revised Budget/ 2018 Budget Révisé</i>	<i>2019 Appropriation/ 2019 Appropriation</i>	<i>2019 Cash Grants Aid in Kind/ Subventions en Espèces et Aide en Nature</i>	<i>2019 Funded from External Loans Financé par le biais de prêts de l'extérieur</i>	<i>2019 Total</i>
<b>MAEH Fisheries Research and Aquaculture</b>	<b>Recherche halieutique et aquaculture</b>							
<i>48EH Fisheries Research and Aquaculture</i>	<i>Recherche halieutique et aquaculture</i>							
Personnel Emoluments	Traitement du Personnel	14,678,770	31,396,858	23,336,660	32,779,066	0	0	32,779,066
Wages and Salaries	Traitements et Salaires				26,677,140			
Allowances	Indemnités et Allocations				4,966,000			
Employer Contributions	Cotisations de l'Employeur				1,135,926			
Other Goods and Services	Autres Biens et Services	18,077,162	750,000	2,750,000	888,000	0	0	888,000
Capital Expenditure	Dépenses d'Investissement	4,441,334	0	0	0	0	0	0
<i>Cost Centre Total</i>	<i>Total de Section de Frais</i>	<i>37,197,266</i>	<i>32,146,858</i>	<i>26,086,660</i>	<i>33,667,066</i>	<i>0</i>	<i>0</i>	<i>33,667,066</i>
<b>Activity Total:</b>	<b>Total pour Activité:</b>	<b>37,197,266</b>	<b>32,146,858</b>	<b>26,086,660</b>	<b>33,667,066</b>	<b>0</b>	<b>0</b>	<b>33,667,066</b>
<b>MAEI Fisheries Compliance and Licensing</b>	<b>Mise en conformité et licence de pêche</b>							
<i>48EI Fisheries Compliance and Licensing</i>	<i>Mise en conformité et licences de pêche</i>							
Personnel Emoluments	Traitement du Personnel	25,203,410	32,560,737	29,917,702	39,980,648	0	0	39,980,648
Wages and Salaries	Traitements et Salaires				33,626,700			
Allowances	Indemnités et Allocations				4,982,000			
Employer Contributions	Cotisations de l'Employeur				1,371,948			
Other Goods and Services	Autres Biens et Services	777,777	400,000	400,000	473,000	0	0	473,000
Capital Expenditure	Dépenses d'Investissement	50,667	0	0	0	0	0	0
<i>Cost Centre Total</i>	<i>Total de Section de Frais</i>	<i>26,031,854</i>	<i>32,960,737</i>	<i>30,317,702</i>	<i>40,453,648</i>	<i>0</i>	<i>0</i>	<i>40,453,648</i>
<b>Activity Total:</b>	<b>Total pour Activité:</b>	<b>26,031,854</b>	<b>32,960,737</b>	<b>30,317,702</b>	<b>40,453,648</b>	<b>0</b>	<b>0</b>	<b>40,453,648</b>
<b>MAEJ Fisheries Development and Capture</b>	<b>Développement des pêcheries et prises</b>							
<i>48EJ Provincial Fisheries Centre - SHEFA</i>	<i>Centre provincial de la pêche</i>							
Personnel Emoluments	Traitement du Personnel	2,057,694	6,235,138	5,934,901	7,025,592	0	0	7,025,592
Wages and Salaries	Traitements et Salaires				5,986,300			
Allowances	Indemnités et Allocations				796,000			
Employer Contributions	Cotisations de l'Employeur				243,292			
Other Goods and Services	Autres Biens et Services	450,000	445,000	445,000	408,600	0	0	408,600
Capital Expenditure	Dépenses d'Investissement	0	0	0	125,000	0	0	125,000
<i>Cost Centre Total</i>	<i>Total de Section de Frais</i>	<i>2,507,694</i>	<i>6,680,138</i>	<i>6,379,901</i>	<i>7,559,192</i>	<i>0</i>	<i>0</i>	<i>7,559,192</i>
<i>48EK Provincial Fisheries Centre - SANMA</i>	<i>Centre provincial de la pêche</i>							
Personnel Emoluments	Traitement du Personnel	3,552,016	3,537,376	4,052,965	3,925,024	0	0	3,925,024
Wages and Salaries	Traitements et Salaires				3,319,600			
Allowances	Indemnités et Allocations				466,000			
Employer Contributions	Cotisations de l'Employeur				139,424			
Other Goods and Services	Autres Biens et Services	10,333,955	390,000	390,000	513,000	0	0	513,000
Capital Expenditure	Dépenses d'Investissement	62,045	0	0	0	0	0	0
<i>Cost Centre Total</i>	<i>Total de Section de Frais</i>	<i>13,948,016</i>	<i>3,927,376</i>	<i>4,442,965</i>	<i>4,438,024</i>	<i>0</i>	<i>0</i>	<i>4,438,024</i>

<i>Program/Activity/Cost Centre</i>	<i>Programme/Activité/Section de Frais</i>	<i>2017 Actual/2017 Actuel</i>	<i>2018 Original Appropriation/ 2018 Appropriation d'origine</i>	<i>2018 Revised Budget/ 2018 Budget Révisé</i>	<i>2019 Appropriation/ 2019 Appropriation</i>	<i>2019 Cash Grants Aid in Kind/ Subventions en Espèces et Aide en Nature</i>	<i>2019 Funded from External Loans Financé par le biais de prêts de l'extérieur</i>	<i>2019 Total</i>
<b>48EL</b> <i>Provincial Fisheries Centre - MALAMPA</i>	<i>Centre provincial de la pêche</i>							
Personnel Emoluments	Traitement du Personnel	1,637,156	1,445,656	1,825,746	1,642,192	0	0	1,642,192
Wages and Salaries	Traitements et Salaires				1,386,800			
Allowances	Indemnités et Allocations				198,000			
Employer Contributions	Cotisations de l'Employeur				57,392			
Other Goods and Services	Autres Biens et Services	384,611	495,000	495,000	583,000	0	0	583,000
Capital Expenditure	Dépenses d'Investissement	58,889	40,000	40,000	0	0	0	0
<i>Cost Centre Total</i>	<i>Total de Section de Frais</i>	<i>2,080,656</i>	<i>1,980,656</i>	<i>2,360,746</i>	<i>2,225,192</i>	<i>0</i>	<i>0</i>	<i>2,225,192</i>
<b>48EM</b> <i>Provincial Fisheries Centre - TORBA</i>	<i>Centre provincial de la pêche</i>							
Personnel Emoluments	Traitement du Personnel	1,465,696	1,510,656	1,794,109	1,912,192	0	0	1,912,192
Wages and Salaries	Traitements et Salaires				1,386,800			
Allowances	Indemnités et Allocations				468,000			
Employer Contributions	Cotisations de l'Employeur				57,392			
Other Goods and Services	Autres Biens et Services	387,137	330,000	330,000	603,000	0	0	603,000
Capital Expenditure	Dépenses d'Investissement	95,882	250,000	250,000	0	0	0	0
<i>Cost Centre Total</i>	<i>Total de Section de Frais</i>	<i>1,948,715</i>	<i>2,090,656</i>	<i>2,374,109</i>	<i>2,515,192</i>	<i>0</i>	<i>0</i>	<i>2,515,192</i>
<b>48EN</b> <i>Provincial Fisheries Centre - PENAMA</i>	<i>Centre provincial de la pêche</i>							
Personnel Emoluments	Traitement du Personnel	1,240,656	1,380,656	1,558,439	1,683,240	0	0	1,683,240
Wages and Salaries	Traitements et Salaires				1,195,500			
Allowances	Indemnités et Allocations				438,000			
Employer Contributions	Cotisations de l'Employeur				49,740			
Other Goods and Services	Autres Biens et Services	427,952	450,000	450,000	553,000	0	0	553,000
Capital Expenditure	Dépenses d'Investissement	58,222	0	0	0	0	0	0
<i>Cost Centre Total</i>	<i>Total de Section de Frais</i>	<i>1,726,830</i>	<i>1,830,656</i>	<i>2,008,439</i>	<i>2,236,240</i>	<i>0</i>	<i>0</i>	<i>2,236,240</i>
<b>48EO</b> <i>Provincial Fisheries Centre - TAFEA</i>	<i>Centre provincial de la pêche</i>							
Personnel Emoluments	Traitement du Personnel	1,530,656	1,550,656	1,754,038	1,643,320	0	0	1,643,320
Wages and Salaries	Traitements et Salaires				1,195,500			
Allowances	Indemnités et Allocations				400,000			
Employer Contributions	Cotisations de l'Employeur				47,820			
Other Goods and Services	Autres Biens et Services	304,621	500,000	500,000	483,000	0	0	483,000
Capital Expenditure	Dépenses d'Investissement	58,889	0	0	100,000	0	0	100,000
<i>Cost Centre Total</i>	<i>Total de Section de Frais</i>	<i>1,894,166</i>	<i>2,050,656</i>	<i>2,254,038</i>	<i>2,226,320</i>	<i>0</i>	<i>0</i>	<i>2,226,320</i>

<i>Program/Activity/Cost Centre</i>	<i>Programme/Activité/Section de Frais</i>	<i>2017 Actual/2017 Actuel</i>	<i>2018 Original Appropriation/ 2018 Appropriation d'origine</i>	<i>2018 Revised Budget/ 2018 Budget Révisé</i>	<i>2019 Appropriation/ 2019 Appropriation</i>	<i>2019 Cash Grants Aid in Kind/ Subventions en Espèces et Aide en Nature</i>	<i>2019 Funded from External Loans Financé par le biais de prêts de l'extérieur</i>	<i>2019 Total</i>
<b>48EP Fisheries Boat Yard</b>	<b>Chantier naval de la pêche</b>							
Personnel Emoluments	Traitement du Personnel	5,270,782	5,314,282	6,377,219	6,607,480	0	0	6,607,480
Wages and Salaries	Traitements et Salaires				5,382,500			
Allowances	Indemnités et Allocations				1,002,000			
Employer Contributions	Cotisations de l'Employeur				222,980			
Other Goods and Services	Autres Biens et Services	1,102,936	1,950,000	1,950,000	14,033,000	0	0	14,033,000
Capital Expenditure	Dépenses d'Investissement	86,329	0	0	13,000,000	0	0	13,000,000
<i>Cost Centre Total</i>	<i>Total de Section de Frais</i>	<i>6,460,047</i>	<i>7,264,282</i>	<i>8,327,219</i>	<i>33,640,480</i>	<i>0</i>	<i>0</i>	<i>33,640,480</i>
<b>Activity Total:</b>	<b>Total pour Activité:</b>	<b>30,566,124</b>	<b>25,824,420</b>	<b>28,147,417</b>	<b>54,840,640</b>	<b>0</b>	<b>0</b>	<b>54,840,640</b>
<b>MAEQ Fisheries Policy and Management</b>	<b>Politique et gestion de la pêche</b>							
<b>48EQ Fisheries Policy and Management</b>	<b>Politique et Gestion de la Pêche</b>							
Personnel Emoluments	Traitement du Personnel	3,217,282	6,230,138	6,175,315	4,882,904	0	0	4,882,904
Wages and Salaries	Traitements et Salaires				3,619,600			
Allowances	Indemnités et Allocations				1,093,000			
Employer Contributions	Cotisations de l'Employeur				170,304			
Other Goods and Services	Autres Biens et Services	318,399	200,000	200,000	289,056	0	0	289,056
<i>Cost Centre Total</i>	<i>Total de Section de Frais</i>	<i>3,535,681</i>	<i>6,430,138</i>	<i>6,375,315</i>	<i>5,171,960</i>	<i>0</i>	<i>0</i>	<i>5,171,960</i>
<b>Activity Total:</b>	<b>Total pour Activité:</b>	<b>3,535,681</b>	<b>6,430,138</b>	<b>6,375,315</b>	<b>5,171,960</b>	<b>0</b>	<b>0</b>	<b>5,171,960</b>
<b>MAER Seafood Verification</b>	<b>Contrôle des fruits de mer</b>							
<b>48ER Seafood Verification</b>	<b>Contrôle des fruits de mer</b>							
Personnel Emoluments	Traitement du Personnel	7,147,363	11,039,892	10,446,689	10,679,248	0	0	10,679,248
Wages and Salaries	Traitements et Salaires				8,119,200			
Allowances	Indemnités et Allocations				2,212,000			
Employer Contributions	Cotisations de l'Employeur				348,048			
Other Goods and Services	Autres Biens et Services	2,098,781	1,887,489	1,887,489	1,983,000	0	0	1,983,000
Capital Expenditure	Dépenses d'Investissement	571,947	452,511	452,511	450,000	0	0	450,000
<i>Cost Centre Total</i>	<i>Total de Section de Frais</i>	<i>9,818,091</i>	<i>13,379,892</i>	<i>12,786,689</i>	<i>13,112,248</i>	<i>0</i>	<i>0</i>	<i>13,112,248</i>
<b>Activity Total:</b>	<b>Total pour Activité:</b>	<b>9,818,091</b>	<b>13,379,892</b>	<b>12,786,689</b>	<b>13,112,248</b>	<b>0</b>	<b>0</b>	<b>13,112,248</b>
<b>Program Total:</b>	<b>Total pour le Programme:</b>	<b>148,843,037</b>	<b>143,352,439</b>	<b>155,745,276</b>	<b>188,589,095</b>	<b>0</b>	<b>0</b>	<b>188,589,095</b>
<b>MAF Forestry</b>	<b>Sylviculture</b>							
<b>MAFA Forestry</b>	<b>Sylviculture</b>							
<b>72FC Research</b>	<b>Recherche</b>							
Personnel Emoluments	Traitement du Personnel	2,246,161	0	0	0	0	0	0
Wages and Salaries	Traitements et Salaires				0			
Allowances	Indemnités et Allocations				0			
Employer Contributions	Cotisations de l'Employeur				0			
<i>Cost Centre Total</i>	<i>Total de Section de Frais</i>	<i>2,246,161</i>	<i>0</i>	<i>0</i>	<i>0</i>	<i>0</i>	<i>0</i>	<i>0</i>

<i>Program/Activity/Cost Centre</i>	<i>Programme/Activité/Section de Frais</i>	<i>2017 Actual/2017 Actuel</i>	<i>2018 Original Appropriation/ 2018 Appropriation d'origine</i>	<i>2018 Revised Budget/ 2018 Budget Révisé</i>	<i>2019 Appropriation/ 2019 Appropriation</i>	<i>2019 Cash Grants Aid in Kind/ Subventions en Espèces et Aide en Nature</i>	<i>2019 Funded from External Loans Financé par le biais de prêts de l'extérieur</i>	<i>2019 Total</i>
<b>72FD Central Policy Administration</b>	<b>L' Administration Centrale de la Politique</b>							
Personnel Emoluments	Traitement du Personnel	28,330,609	26,394,636	26,767,266	41,026,141	0	0	41,026,141
Wages and Salaries	Traitements et Salaires				36,412,232			
Allowances	Indemnités et Allocations				3,136,540			
Employer Contributions	Cotisations de l'Employeur				1,477,369			
Other Goods and Services	Autres Biens et Services	4,252,310	8,004,673	23,629,248	7,214,659	0	0	7,214,659
Capital Expenditure	Dépenses d'Investissement	792,877	1,374,658	1,374,658	700,000	0	0	700,000
<i>Cost Centre Total</i>	<i>Total de Section de Frais</i>	<i>33,375,796</i>	<i>35,773,967</i>	<i>51,771,172</i>	<i>48,940,800</i>	<i>0</i>	<i>0</i>	<i>48,940,800</i>
<b>72FE Shefa Forestry Production</b>	<b>La Production Forestière du Province de Shefa</b>							
Personnel Emoluments	Traitement du Personnel	6,261,030	6,256,715	4,014,650	4,203,816	0	0	4,203,816
Wages and Salaries	Traitements et Salaires				3,285,400			
Allowances	Indemnités et Allocations				781,780			
Employer Contributions	Cotisations de l'Employeur				136,636			
Other Goods and Services	Autres Biens et Services	995,832	2,037,667	2,037,667	2,744,184	0	0	2,744,184
Capital Expenditure	Dépenses d'Investissement	110,747	0	0	252,000	0	0	252,000
<i>Cost Centre Total</i>	<i>Total de Section de Frais</i>	<i>7,367,609</i>	<i>8,294,382</i>	<i>6,052,317</i>	<i>7,200,000</i>	<i>0</i>	<i>0</i>	<i>7,200,000</i>
<b>72FF Tafea Forestry Production</b>	<b>La Production Forestière du Province de Tafea</b>							
Personnel Emoluments	Traitement du Personnel	5,437,390	4,626,721	3,560,060	4,086,440	0	0	4,086,440
Wages and Salaries	Traitements et Salaires				3,611,000			
Allowances	Indemnités et Allocations				328,390			
Employer Contributions	Cotisations de l'Employeur				147,050			
Other Goods and Services	Autres Biens et Services	359,764	245,168	245,168	393,560	0	0	393,560
<i>Cost Centre Total</i>	<i>Total de Section de Frais</i>	<i>5,797,154</i>	<i>4,871,889</i>	<i>3,805,228</i>	<i>4,480,000</i>	<i>0</i>	<i>0</i>	<i>4,480,000</i>
<b>72FG Malampa Forestry Production</b>	<b>La Production Forestière du Province de Malampa</b>							
Personnel Emoluments	Traitement du Personnel	3,718,425	4,420,180	3,254,425	4,462,848	0	0	4,462,848
Wages and Salaries	Traitements et Salaires				4,016,200			
Allowances	Indemnités et Allocations				283,390			
Employer Contributions	Cotisations de l'Employeur				163,258			
Other Goods and Services	Autres Biens et Services	657,038	749,969	749,969	301,546	0	0	301,546
Capital Expenditure	Dépenses d'Investissement	69,681	0	0	0	0	0	0
<i>Cost Centre Total</i>	<i>Total de Section de Frais</i>	<i>4,445,144</i>	<i>5,170,149</i>	<i>4,004,394</i>	<i>4,764,394</i>	<i>0</i>	<i>0</i>	<i>4,764,394</i>
<b>72FH Penama Forestry Production</b>	<b>La Production Forestière du Province de Penama</b>							
Personnel Emoluments	Traitement du Personnel	1,755,354	1,299,132	1,229,934	2,777,516	0	0	2,777,516
Wages and Salaries	Traitements et Salaires				2,403,100			
Allowances	Indemnités et Allocations				277,440			
Employer Contributions	Cotisations de l'Employeur				96,976			
Other Goods and Services	Autres Biens et Services	54,854	283,344	283,344	315,564	0	0	315,564
Capital Expenditure	Dépenses d'Investissement	71,107	0	0	0	0	0	0
<i>Cost Centre Total</i>	<i>Total de Section de Frais</i>	<i>1,881,315</i>	<i>1,582,476</i>	<i>1,513,278</i>	<i>3,093,080</i>	<i>0</i>	<i>0</i>	<i>3,093,080</i>

<i>Program/Activity/Cost Centre</i>	<i>Programme/Activité/Section de Frais</i>	<i>2017 Actual/2017 Actuel</i>	<i>2018 Original Appropriation/ 2018 Appropriation d'origine</i>	<i>2018 Revised Budget/ 2018 Budget Révisé</i>	<i>2019 Appropriation/ 2019 Appropriation</i>	<i>2019 Cash Grants Aid in Kind/ Subventions en Espèces et Aide en Nature</i>	<i>2019 Funded from External Loans Financé par le biais de prêts de l'extérieur</i>	<i>2019 Total</i>
<b>72FI Sanma Forestry Production</b>	<b>La Production Forestière du Province de Sanma</b>							
Personnel Emoluments	Traitement du Personnel	13,799,680	14,515,413	10,002,419	9,294,034	0	0	9,294,034
Wages and Salaries	Traitements et Salaires				7,867,398			
Allowances	Indemnités et Allocations				1,107,590			
Employer Contributions	Cotisations de l'Employeur				319,046			
Other Goods and Services	Autres Biens et Services	1,555,251	2,213,552	2,213,552	1,986,259	0	0	1,986,259
Capital Expenditure	Dépenses d'Investissement	146,667	0	0	10,000,000	0	0	10,000,000
<i>Cost Centre Total</i>	<i>Total de Section de Frais</i>	<i>15,501,598</i>	<i>16,728,965</i>	<i>12,215,971</i>	<i>21,280,293</i>	<i>0</i>	<i>0</i>	<i>21,280,293</i>
<b>72FJ Torba Forestry Production</b>	<b>La Production Forestière du Province de Torba</b>							
Personnel Emoluments	Traitement du Personnel	2,368,581	1,717,028	1,669,693	2,467,730	0	0	2,467,730
Wages and Salaries	Traitements et Salaires				2,085,500			
Allowances	Indemnités et Allocations				297,070			
Employer Contributions	Cotisations de l'Employeur				85,160			
Other Goods and Services	Autres Biens et Services	113,604	257,260	257,260	663,017	0	0	663,017
<i>Cost Centre Total</i>	<i>Total de Section de Frais</i>	<i>2,482,185</i>	<i>1,974,288</i>	<i>1,926,953</i>	<i>3,130,747</i>	<i>0</i>	<i>0</i>	<i>3,130,747</i>
<b>72FK Research Forestry Production</b>	<b>Recherche en production sylvicole</b>							
Other Goods and Services	Autres Biens et Services	0	1,600,000	1,600,000	0	0	0	0
<i>Cost Centre Total</i>	<i>Total de Section de Frais</i>	<i>0</i>	<i>1,600,000</i>	<i>1,600,000</i>	<i>0</i>	<i>0</i>	<i>0</i>	<i>0</i>
<b>Activity Total:</b>	<b>Total pour Activité:</b>	<b>73,096,962</b>	<b>75,996,116</b>	<b>82,889,313</b>	<b>92,889,314</b>	<b>0</b>	<b>0</b>	<b>92,889,314</b>
<b>Program Total:</b>	<b>Total pour le Programme:</b>	<b>73,096,962</b>	<b>75,996,116</b>	<b>82,889,313</b>	<b>92,889,314</b>	<b>0</b>	<b>0</b>	<b>92,889,314</b>
<b>MAH Livestock</b>	<b>Bétail</b>							
<b>MAHA Livestock Production</b>	<b>Production Animale</b>							
<b>89AC Livestock Production Malampa</b>	<b>Production animale Malampa</b>							
Personnel Emoluments	Traitement du Personnel	3,206,722	3,887,133	4,271,128	4,425,015	0	0	4,425,015
Wages and Salaries	Traitements et Salaires				3,653,200			
Allowances	Indemnités et Allocations				622,807			
Employer Contributions	Cotisations de l'Employeur				149,008			
Other Goods and Services	Autres Biens et Services	778,083	1,292,615	1,292,615	1,325,000	0	0	1,325,000
<i>Cost Centre Total</i>	<i>Total de Section de Frais</i>	<i>3,984,805</i>	<i>5,179,748</i>	<i>5,563,743</i>	<i>5,750,015</i>	<i>0</i>	<i>0</i>	<i>5,750,015</i>
<b>89AD Livestock Production Tafea</b>	<b>Production animale Tafea</b>							
Personnel Emoluments	Traitement du Personnel	2,310,664	3,294,656	3,790,498	4,603,064	0	0	4,603,064
Wages and Salaries	Traitements et Salaires				3,964,600			
Allowances	Indemnités et Allocations				477,000			
Employer Contributions	Cotisations de l'Employeur				161,464			
Other Goods and Services	Autres Biens et Services	742,345	1,268,237	1,268,237	401,085	0	0	401,085
Capital Expenditure	Dépenses d'Investissement	0	39,000	39,000	0	0	0	0
<i>Cost Centre Total</i>	<i>Total de Section de Frais</i>	<i>3,053,009</i>	<i>4,601,893</i>	<i>5,097,735</i>	<i>5,004,149</i>	<i>0</i>	<i>0</i>	<i>5,004,149</i>

<i>Program/Activity/Cost Centre</i>	<i>Programme/Activité/Section de Frais</i>	<i>2017 Actual/2017 Actuel</i>	<i>2018 Original Appropriation/ 2018 Appropriation d'origine</i>	<i>2018 Revised Budget/ 2018 Budget Révisé</i>	<i>2019 Appropriation/ 2019 Appropriation</i>	<i>2019 Cash Grants Aid in Kind/ Subventions en Espèces et Aide en Nature</i>	<i>2019 Funded from External Loans Financé par le biais de prêts de l'extérieur</i>	<i>2019 Total</i>
<b>89AE Livestock Production Torba</b>	<b>Production animale Torba</b>							
Personnel Emoluments	Traitement du Personnel	2,513,452	2,844,250	2,762,710	3,225,104	0	0	3,225,104
Wages and Salaries	Traitements et Salaires				2,769,100			
Allowances	Indemnités et Allocations				343,500			
Employer Contributions	Cotisations de l'Employeur				112,504			
Other Goods and Services	Autres Biens et Services	414,433	747,000	747,000	938,979	0	0	938,979
Capital Expenditure	Dépenses d'Investissement	0	138,955	138,955	0	0	0	0
<i>Cost Centre Total</i>	<i>Total de Section de Frais</i>	<i>2,927,885</i>	<i>3,730,205</i>	<i>3,648,665</i>	<i>4,164,083</i>	<i>0</i>	<i>0</i>	<i>4,164,083</i>
<b>89AF Livestock Production Sanma</b>	<b>Production animale Sanma</b>							
Personnel Emoluments	Traitement du Personnel	4,519,421	5,347,009	5,842,646	4,851,744	0	0	4,851,744
Wages and Salaries	Traitements et Salaires				4,194,100			
Allowances	Indemnités et Allocations				487,000			
Employer Contributions	Cotisations de l'Employeur				170,644			
Other Goods and Services	Autres Biens et Services	893,542	1,190,323	1,190,323	163,211	0	0	163,211
Capital Expenditure	Dépenses d'Investissement	0	150,000	150,000	0	0	0	0
<i>Cost Centre Total</i>	<i>Total de Section de Frais</i>	<i>5,412,963</i>	<i>6,687,332</i>	<i>7,182,969</i>	<i>5,014,955</i>	<i>0</i>	<i>0</i>	<i>5,014,955</i>
<b>89AG Livestock Production Penama</b>	<b>Production animale Penama</b>							
Personnel Emoluments	Traitement du Personnel	3,519,977	4,145,098	4,437,176	4,555,076	0	0	4,555,076
Wages and Salaries	Traitements et Salaires				3,668,900			
Allowances	Indemnités et Allocations				739,420			
Employer Contributions	Cotisations de l'Employeur				146,756			
Other Goods and Services	Autres Biens et Services	1,026,819	1,235,704	1,235,704	1,231,749	0	0	1,231,749
Capital Expenditure	Dépenses d'Investissement	34,667	39,000	39,000	200,000	0	0	200,000
<i>Cost Centre Total</i>	<i>Total de Section de Frais</i>	<i>4,581,463</i>	<i>5,419,802</i>	<i>5,711,880</i>	<i>5,986,825</i>	<i>0</i>	<i>0</i>	<i>5,986,825</i>
<b>89AH Livestock Production Shefa</b>	<b>Production animale Shefa</b>							
Personnel Emoluments	Traitement du Personnel	10,410,516	7,110,088	8,760,839	7,262,284	0	0	7,262,284
Wages and Salaries	Traitements et Salaires				6,071,100			
Allowances	Indemnités et Allocations				942,250			
Employer Contributions	Cotisations de l'Employeur				248,934			
Other Goods and Services	Autres Biens et Services	29,150,439	1,472,974	1,472,974	2,223,304	0	0	2,223,304
Capital Expenditure	Dépenses d'Investissement	1,042,573	0	0	300,000	0	0	300,000
<i>Cost Centre Total</i>	<i>Total de Section de Frais</i>	<i>40,603,528</i>	<i>8,583,062</i>	<i>10,233,813</i>	<i>9,785,588</i>	<i>0</i>	<i>0</i>	<i>9,785,588</i>

<i>Program/Activity/Cost Centre</i>	<i>Programme/Activité/Section de Frais</i>	<i>2017 Actual/2017 Actuel</i>	<i>2018 Original Appropriation/ 2018 Appropriation d'origine</i>	<i>2018 Revised Budget/ 2018 Budget Révisé</i>	<i>2019 Appropriation/ 2019 Appropriation</i>	<i>2019 Cash Grants Aid in Kind/ Subventions en Espèces et Aide en Nature</i>	<i>2019 Funded from External Loans Financé par le biais de prêts de l'extérieur</i>	<i>2019 Total</i>
<b>89AI Animal Health &amp; Laboratory</b>	<b>La Santé et le Laboratoire des Animaux</b>							
Personnel Emoluments	Traitement du Personnel	4,106,852	2,970,649	3,607,803	3,604,708	0	0	3,604,708
Wages and Salaries	Traitements et Salaires				2,890,200			
Allowances	Indemnités et Allocations				598,030			
Employer Contributions	Cotisations de l'Employeur				116,478			
Other Goods and Services	Autres Biens et Services	749,899	1,185,000	1,185,000	834,620	0	0	834,620
Capital Expenditure	Dépenses d'Investissement	64,680	100,000	100,000	0	0	0	0
<i>Cost Centre Total</i>	<i>Total de Section de Frais</i>	<i>4,921,431</i>	<i>4,255,649</i>	<i>4,892,803</i>	<i>4,439,328</i>	<i>0</i>	<i>0</i>	<i>4,439,328</i>
<b>89BA Animal Health - North</b>	<b>Santé animale - Nord</b>							
Personnel Emoluments	Traitement du Personnel	0	0	0	3,298,544	0	0	3,298,544
Wages and Salaries	Traitements et Salaires				2,998,600			
Allowances	Indemnités et Allocations				180,000			
Employer Contributions	Cotisations de l'Employeur				119,944			
Other Goods and Services	Autres Biens et Services	0	0	0	201,456	0	0	201,456
<i>Cost Centre Total</i>	<i>Total de Section de Frais</i>	<i>0</i>	<i>0</i>	<i>0</i>	<i>3,500,000</i>	<i>0</i>	<i>0</i>	<i>3,500,000</i>
<b>Activity Total:</b>	<b>Total pour Activité:</b>	<b>65,485,084</b>	<b>38,457,691</b>	<b>42,331,608</b>	<b>43,644,943</b>	<b>0</b>	<b>0</b>	<b>43,644,943</b>
<b>Program Total:</b>	<b>Total pour le Programme:</b>	<b>65,485,084</b>	<b>38,457,691</b>	<b>42,331,608</b>	<b>43,644,943</b>	<b>0</b>	<b>0</b>	<b>43,644,943</b>
<b>Agency Total:</b>	<b>Total pour Agency:</b>	<b>755,898,809</b>	<b>797,272,375</b>	<b>943,015,458</b>	<b>996,142,171</b>	<b>393,760,020</b>	<b>40,177,500</b>	<b>1,430,079,691</b>
<b>Ministry of Tourism, Trade, Commerce and Ni- Vanuatu Business</b>	<b>Ministère du Tourisme, du Commerce et Ni-Vanuatu Affaires</b>							
<b>MJB Womens Affairs</b>	<b>Condition Feminines</b>							
<b>MJBA Women's Affairs</b>	<b>Condition Feminiines</b>							
<b>80AA Trade &amp; Cooperative Executive Management</b>	<b>Direction du Commerce et des Coopératives</b>							
Personnel Emoluments	Traitement du Personnel	13,209	0	0	0	0	0	0
Allowances	Indemnités et Allocations				0			
Employer Contributions	Cotisations de l'Employeur				0			
<i>Cost Centre Total</i>	<i>Total de Section de Frais</i>	<i>13,209</i>	<i>0</i>	<i>0</i>	<i>0</i>	<i>0</i>	<i>0</i>	<i>0</i>
<b>Activity Total:</b>	<b>Total pour Activité:</b>	<b>13,209</b>	<b>0</b>	<b>0</b>	<b>0</b>	<b>0</b>	<b>0</b>	<b>0</b>
<b>Program Total:</b>	<b>Total pour le Programme:</b>	<b>13,209</b>	<b>0</b>	<b>0</b>	<b>0</b>	<b>0</b>	<b>0</b>	<b>0</b>

<i>Program/Activity/Cost Centre</i>	<i>Programme/Activité/Section de Frais</i>	<i>2017 Actual/2017 Actuel</i>	<i>2018 Original Appropriation/ 2018 Appropriation d'origine</i>	<i>2018 Revised Budget/ 2018 Budget Révisé</i>	<i>2019 Appropriation/ 2019 Appropriation</i>	<i>2019 Cash Grants Aid in Kind/ Subventions en Espèces et Aide en Nature</i>	<i>2019 Funded from External Loans Financé par le biais de prêts de l'extérieur</i>	<i>2019 Total</i>
<b>MTA Cabinet Support</b>	<b>Cabinet du Ministère</b>							
<b>MTAA Portfolio Coordination</b>	<b>Coordination du Portefeuille</b>							
43AA Cabinet Operations	Opérations de Cabinet							
Personnel Emoluments	Traitement du Personnel	44,849,298	69,745,539	53,852,734	60,168,462	0	0	60,168,462
Wages and Salaries	Traitements et Salaires				43,810,000			
Allowances	Indemnités et Allocations				14,586,862			
Employer Contributions	Cotisations de l'Employeur				1,771,600			
Other Goods and Services	Autres Biens et Services	4,451,550	1,120,019	1,120,019	9,897,096	0	0	9,897,096
Capital Expenditure	Dépenses d'Investissement	211,983	0	0	800,000	0	0	800,000
<i>Cost Centre Total</i>	<i>Total de Section de Frais</i>	<i>49,512,831</i>	<i>70,865,558</i>	<i>54,972,753</i>	<i>70,865,558</i>	<i>0</i>	<i>0</i>	<i>70,865,558</i>
<b>Activity Total:</b>	<b>Total pour Activité:</b>	<b>49,512,831</b>	<b>70,865,558</b>	<b>54,972,753</b>	<b>70,865,558</b>	<b>0</b>	<b>0</b>	<b>70,865,558</b>
<b>Program Total:</b>	<b>Total pour le Programme:</b>	<b>49,512,831</b>	<b>70,865,558</b>	<b>54,972,753</b>	<b>70,865,558</b>	<b>0</b>	<b>0</b>	<b>70,865,558</b>
<b>MTB Executive Management and Corporate Service</b>	<b>Direction Générale et Services Généraux</b>							
<b>MTBA Executive Management</b>	<b>Direction Générale</b>							
80AA Trade & Cooperative Executive Management	Direction du Commerce et des Coopératives							
Personnel Emoluments	Traitement du Personnel	16,542,002	18,658,553	29,246,985	19,564,728	0	0	19,564,728
Wages and Salaries	Traitements et Salaires				16,932,200			
Allowances	Indemnités et Allocations				1,938,500			
Employer Contributions	Cotisations de l'Employeur				694,028			
Other Goods and Services	Autres Biens et Services	27,096,581	23,109,207	44,777,585	14,613,634	0	0	14,613,634
Capital Expenditure	Dépenses d'Investissement	1,343,585	3,594,930	3,594,930	1,700,000	0	0	1,700,000
<i>Cost Centre Total</i>	<i>Total de Section de Frais</i>	<i>44,982,168</i>	<i>45,362,690</i>	<i>77,619,500</i>	<i>35,878,362</i>	<i>0</i>	<i>0</i>	<i>35,878,362</i>
<b>Activity Total:</b>	<b>Total pour Activité:</b>	<b>44,982,168</b>	<b>45,362,690</b>	<b>77,619,500</b>	<b>35,878,362</b>	<b>0</b>	<b>0</b>	<b>35,878,362</b>
<b>MTBB Food Technology</b>	<b>Technologie alimentaire</b>							
80AC Product Development Section	Section de Développement des produits							
Personnel Emoluments	Traitement du Personnel	3,768,369	3,757,301	4,394,906	4,605,208	0	0	4,605,208
Wages and Salaries	Traitements et Salaires				3,661,700			
Allowances	Indemnités et Allocations				786,000			
Employer Contributions	Cotisations de l'Employeur				157,508			
Other Goods and Services	Autres Biens et Services	1,880,551	2,003,556	2,103,556	1,155,649	0	0	1,155,649
<i>Cost Centre Total</i>	<i>Total de Section de Frais</i>	<i>5,648,920</i>	<i>5,760,857</i>	<i>6,498,462</i>	<i>5,760,857</i>	<i>0</i>	<i>0</i>	<i>5,760,857</i>



<i>Program/Activity/Cost Centre</i>	<i>Programme/Activité/Section de Frais</i>	<i>2017 Actual/2017 Actuel</i>	<i>2018 Original Appropriation/ 2018 Appropriation d'origine</i>	<i>2018 Revised Budget/ 2018 Budget Révisé</i>	<i>2019 Appropriation/ 2019 Appropriation</i>	<i>2019 Cash Grants Aid in Kind/ Subventions en Espèces et Aide en Nature</i>	<i>2019 Funded from External Loans Financé par le biais de prêts de l'extérieur</i>	<i>2019 Total</i>
<b>80AD Administration</b>	<b>Administration</b>							
Personnel Emoluments	Traitement du Personnel	4,243,242	7,490,848	6,237,620	12,560,976	0	0	12,560,976
Wages and Salaries	Traitements et Salaires				11,491,400			
Allowances	Indemnités et Allocations				888,000			
Employer Contributions	Cotisations de l'Employeur				181,576			
Other Goods and Services	Autres Biens et Services	4,656,460	6,221,942	6,921,942	8,541,814	0	0	8,541,814
Subsidies & Transfers	Subventions et Transferts de Fonds	0	40,000	40,000	0	0	0	0
Capital Expenditure	Dépenses d'Investissement	230,378	650,000	650,000	300,000	0	0	300,000
<i>Cost Centre Total</i>	<i>Total de Section de Frais</i>	<i>9,130,080</i>	<i>14,402,790</i>	<i>13,849,562</i>	<i>21,402,790</i>	<i>0</i>	<i>0</i>	<i>21,402,790</i>
<b>80AE Laboratory Section</b>	<b>Section de Laboratoire</b>							
Personnel Emoluments	Traitement du Personnel	2,606,771	2,319,652	3,199,558	3,004,008	0	0	3,004,008
Wages and Salaries	Traitements et Salaires				2,124,200			
Allowances	Indemnités et Allocations				791,000			
Employer Contributions	Cotisations de l'Employeur				88,808			
Other Goods and Services	Autres Biens et Services	2,736,080	2,621,041	2,621,041	1,850,573	0	0	1,850,573
Capital Expenditure	Dépenses d'Investissement	649,840	0	0	86,112	0	0	86,112
<i>Cost Centre Total</i>	<i>Total de Section de Frais</i>	<i>5,992,691</i>	<i>4,940,693</i>	<i>5,820,599</i>	<i>4,940,693</i>	<i>0</i>	<i>0</i>	<i>4,940,693</i>
<b>Activity Total:</b>	<b>Total pour Activité:</b>	<b>20,771,691</b>	<b>25,104,340</b>	<b>26,168,623</b>	<b>32,104,340</b>	<b>0</b>	<b>0</b>	<b>32,104,340</b>
<b>MTBC Vanuatu Intellectual Property Development</b>	<b>Développement Vanuatu de propriété intellectuelle</b>							
<b>80AF Intellectual Property Right</b>	<b>Droit de propriété intellectuelle</b>							
Personnel Emoluments	Traitement du Personnel	12,035,401	16,410,234	14,589,494	17,884,216	0	0	17,884,216
Wages and Salaries	Traitements et Salaires				14,797,900			
Allowances	Indemnités et Allocations				2,480,000			
Employer Contributions	Cotisations de l'Employeur				606,316			
Other Goods and Services	Autres Biens et Services	4,143,702	5,483,371	7,149,452	6,209,389	0	0	6,209,389
Capital Expenditure	Dépenses d'Investissement	434,209	2,400,000	2,400,000	1,200,000	0	0	1,200,000
<i>Cost Centre Total</i>	<i>Total de Section de Frais</i>	<i>16,613,312</i>	<i>24,293,605</i>	<i>24,138,946</i>	<i>25,293,605</i>	<i>0</i>	<i>0</i>	<i>25,293,605</i>
<b>Activity Total:</b>	<b>Total pour Activité:</b>	<b>16,613,312</b>	<b>24,293,605</b>	<b>24,138,946</b>	<b>25,293,605</b>	<b>0</b>	<b>0</b>	<b>25,293,605</b>

<i>Program/Activity/Cost Centre</i>	<i>Programme/Activité/Section de Frais</i>	<i>2017 Actual/2017 Actuel</i>	<i>2018 Original Appropriation/ 2018 Appropriation d'origine</i>	<i>2018 Revised Budget/ 2018 Budget Révisé</i>	<i>2019 Appropriation/ 2019 Appropriation</i>	<i>2019 Cash Grants Aid in Kind/ Subventions en Espèces et Aide en Nature</i>	<i>2019 Funded from External Loans Financé par le biais de prêts de l'extérieur</i>	<i>2019 Total</i>
<b>MTBD Trade Development</b>	<b>Division du Développement du Commerce</b>							
80AG Trade Development Division	Division du développement du commerce							
Personnel Emoluments	Traitement du Personnel	8,082,796	13,403,093	10,278,993	12,006,006	0	0	12,006,006
Wages and Salaries	Traitements et Salaires				9,744,198			
Allowances	Indemnités et Allocations				1,871,170			
Employer Contributions	Cotisations de l'Employeur				390,638			
Other Goods and Services	Autres Biens et Services	4,576,922	1,540,471	1,540,471	2,831,904	0	0	2,831,904
Subsidies & Transfers	Subventions et Transferts de Fonds	0	0	0	0	244,573,645	0	244,573,645
Capital Expenditure	Dépenses d'Investissement	335,748	994,346	994,346	1,100,000	0	0	1,100,000
<i>Cost Centre Total</i>	<i>Total de Section de Frais</i>	<i>12,995,466</i>	<i>15,937,910</i>	<i>12,813,810</i>	<i>15,937,910</i>	<i>244,573,645</i>	<i>0</i>	<i>260,511,555</i>
<b>Activity Total:</b>	<b>Total pour Activité:</b>	<b>12,995,466</b>	<b>15,937,910</b>	<b>12,813,810</b>	<b>15,937,910</b>	<b>244,573,645</b>	<b>0</b>	<b>260,511,555</b>
<b>Program Total:</b>	<b>Total pour le Programme:</b>	<b>95,362,637</b>	<b>110,698,545</b>	<b>140,740,879</b>	<b>109,214,217</b>	<b>244,573,645</b>	<b>0</b>	<b>353,787,862</b>
<b>MTD Industry Development</b>	<b>Développement d'Industrie</b>							
<b>MTDA Primary Industries Development</b>	<b>Développement des Industries Primaires</b>							
97AA Primary Industry Division	Division des industries primaires							
Personnel Emoluments	Traitement du Personnel	6,380,698	6,057,816	7,899,895	8,935,876	0	0	8,935,876
Wages and Salaries	Traitements et Salaires				7,614,200			
Allowances	Indemnités et Allocations				1,013,280			
Employer Contributions	Cotisations de l'Employeur				308,396			
Other Goods and Services	Autres Biens et Services	182,367	700,000	6,380,000	690,000	0	0	690,000
Capital Expenditure	Dépenses d'Investissement	104,304	0	0	110,000	0	0	110,000
<i>Cost Centre Total</i>	<i>Total de Section de Frais</i>	<i>6,667,369</i>	<i>6,757,816</i>	<i>14,279,895</i>	<i>9,735,876</i>	<i>0</i>	<i>0</i>	<i>9,735,876</i>
<b>Activity Total:</b>	<b>Total pour Activité:</b>	<b>6,667,369</b>	<b>6,757,816</b>	<b>14,279,895</b>	<b>9,735,876</b>	<b>0</b>	<b>0</b>	<b>9,735,876</b>
<b>MTDB Provincial Industrial Extension Services</b>	<b>Services Provinciaux de Vulgarisation Industriels</b>							
80AG Trade Development Division	Division du développement du commerce							
Other Goods and Services	Autres Biens et Services	-4,000	0	0	0	0	0	0
<i>Cost Centre Total</i>	<i>Total de Section de Frais</i>	<i>-4,000</i>	<i>0</i>	<i>0</i>	<i>0</i>	<i>0</i>	<i>0</i>	<i>0</i>
97AB IDO Sanma	ADI Sanma							
Personnel Emoluments	Traitement du Personnel	1,676,846	1,616,778	2,626,041	1,953,024	0	0	1,953,024
Wages and Salaries	Traitements et Salaires				1,513,100			
Allowances	Indemnités et Allocations				379,400			
Employer Contributions	Cotisations de l'Employeur				60,524			
Other Goods and Services	Autres Biens et Services	390,913	750,000	1,750,000	690,000	0	0	690,000
Capital Expenditure	Dépenses d'Investissement	138,688	20,000	20,000	110,000	0	0	110,000
<i>Cost Centre Total</i>	<i>Total de Section de Frais</i>	<i>2,206,447</i>	<i>2,386,778</i>	<i>4,396,041</i>	<i>2,753,024</i>	<i>0</i>	<i>0</i>	<i>2,753,024</i>

<i>Program/Activity/Cost Centre</i>	<i>Programme/Activité/Section de Frais</i>	<i>2017 Actual/2017 Actuel</i>	<i>2018 Original Appropriation/ 2018 Appropriation d'origine</i>	<i>2018 Revised Budget/ 2018 Budget Révisé</i>	<i>2019 Appropriation/ 2019 Appropriation</i>	<i>2019 Cash Grants Aid in Kind/ Subventions en Espèces et Aide en Nature</i>	<i>2019 Funded from External Loans Financé par le biais de prêts de l'extérieur</i>	<i>2019 Total</i>
<b>97AC IDO Shefa</b>	<b>ADI Shefa</b>							
Personnel Emoluments	Traitement du Personnel	1,657,955	1,586,778	867,019	1,953,024	0	0	1,953,024
Wages and Salaries	Traitements et Salaires				1,513,100			
Allowances	Indemnités et Allocations				379,400			
Employer Contributions	Cotisations de l'Employeur				60,524			
Other Goods and Services	Autres Biens et Services	289,851	380,000	380,000	520,000	0	0	520,000
Capital Expenditure	Dépenses d'Investissement	49,882	0	0	80,000	0	0	80,000
<i>Cost Centre Total</i>	<i>Total de Section de Frais</i>	<i>1,997,688</i>	<i>1,966,778</i>	<i>1,247,019</i>	<i>2,553,024</i>	<i>0</i>	<i>0</i>	<i>2,553,024</i>
<b>97AD IDO Tafea</b>	<b>ADI Tafea</b>							
Personnel Emoluments	Traitement du Personnel	1,464,236	1,591,654	1,735,390	1,827,954	0	0	1,827,954
Wages and Salaries	Traitements et Salaires				1,345,000			
Allowances	Indemnités et Allocations				427,240			
Employer Contributions	Cotisations de l'Employeur				55,714			
Other Goods and Services	Autres Biens et Services	150,940	590,000	1,590,000	520,000	0	0	520,000
Capital Expenditure	Dépenses d'Investissement	266,446	10,000	10,000	80,000	0	0	80,000
<i>Cost Centre Total</i>	<i>Total de Section de Frais</i>	<i>1,881,622</i>	<i>2,191,654</i>	<i>3,335,390</i>	<i>2,427,954</i>	<i>0</i>	<i>0</i>	<i>2,427,954</i>
<b>97AE IDO Penama</b>	<b>ADI Penama</b>							
Personnel Emoluments	Traitement du Personnel	1,409,236	1,563,778	1,659,192	1,747,125	0	0	1,747,125
Wages and Salaries	Traitements et Salaires				1,291,200			
Allowances	Indemnités et Allocations				403,320			
Employer Contributions	Cotisations de l'Employeur				52,605			
Other Goods and Services	Autres Biens et Services	298,269	403,000	403,000	490,000	0	0	490,000
Capital Expenditure	Dépenses d'Investissement	97,057	0	0	110,000	0	0	110,000
<i>Cost Centre Total</i>	<i>Total de Section de Frais</i>	<i>1,804,562</i>	<i>1,966,778</i>	<i>2,062,192</i>	<i>2,347,125</i>	<i>0</i>	<i>0</i>	<i>2,347,125</i>
<b>97AF IDO Malampa</b>	<b>ADI Malampa</b>							
Personnel Emoluments	Traitement du Personnel	1,637,616	1,541,901	1,807,901	1,953,024	0	0	1,953,024
Wages and Salaries	Traitements et Salaires				1,513,100			
Allowances	Indemnités et Allocations				379,400			
Employer Contributions	Cotisations de l'Employeur				60,524			
Other Goods and Services	Autres Biens et Services	212,757	690,000	1,690,000	490,000	0	0	490,000
Capital Expenditure	Dépenses d'Investissement	0	10,000	10,000	110,000	0	0	110,000
<i>Cost Centre Total</i>	<i>Total de Section de Frais</i>	<i>1,850,373</i>	<i>2,241,901</i>	<i>3,507,901</i>	<i>2,553,024</i>	<i>0</i>	<i>0</i>	<i>2,553,024</i>
<b>Activity Total:</b>	<b>Total pour Activité:</b>	<b>9,736,692</b>	<b>10,753,889</b>	<b>14,548,543</b>	<b>12,634,151</b>	<b>0</b>	<b>0</b>	<b>12,634,151</b>

<i>Program/Activity/Cost Centre</i>	<i>Programme/Activité/Section de Frais</i>	<i>2017 Actual/2017 Actuel</i>	<i>2018 Original Appropriation/ 2018 Appropriation d'origine</i>	<i>2018 Revised Budget/ 2018 Budget Révisé</i>	<i>2019 Appropriation/ 2019 Appropriation</i>	<i>2019 Cash Grants Aid in Kind/ Subventions en Espèces et Aide en Nature</i>	<i>2019 Funded from External Loans Financé par le biais de prêts de l'extérieur</i>	<i>2019 Total</i>
<b>MTDC Manufacturing Industry</b>	<b>L'Industrie de la Fabrication</b>							
<i>97AH Manufacturing Division</i>	<i>La Division de la Fabrication</i>							
Personnel Emoluments	Traitement du Personnel	5,271,009	5,875,217	6,842,107	8,690,727	0	0	8,690,727
Wages and Salaries	Traitements et Salaires				7,402,400			
Allowances	Indemnités et Allocations				989,360			
Employer Contributions	Cotisations de l'Employeur				298,967			
Other Goods and Services	Autres Biens et Services	393,314	636,000	6,816,000	690,000	0	0	690,000
Capital Expenditure	Dépenses d'Investissement	0	10,000	10,000	110,000	0	0	110,000
<i>Cost Centre Total</i>	<i>Total de Section de Frais</i>	<i>5,664,323</i>	<i>6,521,217</i>	<i>13,668,107</i>	<i>9,490,727</i>	<i>0</i>	<i>0</i>	<i>9,490,727</i>
<b>Activity Total:</b>	<b>Total pour Activité:</b>	<b>5,664,323</b>	<b>6,521,217</b>	<b>13,668,107</b>	<b>9,490,727</b>	<b>0</b>	<b>0</b>	<b>9,490,727</b>
<b>MTDE Policy, Planning, Administration &amp; Financial Comprising</b>	<b>Politique, Planification, Administration et Comprenant Financière</b>							
<i>97AI Policy &amp; Admin Division</i>	<i>Division Politique et Administration</i>							
Personnel Emoluments	Traitement du Personnel	6,204,018	13,571,388	13,595,217	10,531,757	0	0	10,531,757
Wages and Salaries	Traitements et Salaires				7,740,600			
Allowances	Indemnités et Allocations				2,476,748			
Employer Contributions	Cotisations de l'Employeur				314,409			
Other Goods and Services	Autres Biens et Services	10,908,028	18,935,143	2,255,143	10,093,840	0	0	10,093,840
Capital Expenditure	Dépenses d'Investissement	1,240,315	4,400,000	4,400,000	719,407	0	0	719,407
<i>Cost Centre Total</i>	<i>Total de Section de Frais</i>	<i>18,352,361</i>	<i>36,906,531</i>	<i>20,250,360</i>	<i>21,345,004</i>	<i>0</i>	<i>0</i>	<i>21,345,004</i>
<b>Activity Total:</b>	<b>Total pour Activité:</b>	<b>18,352,361</b>	<b>36,906,531</b>	<b>20,250,360</b>	<b>21,345,004</b>	<b>0</b>	<b>0</b>	<b>21,345,004</b>
<b>MTDF Marketing &amp; Promotion Section</b>	<b>Marketing &amp; Promotion Article</b>							
<i>97AJ Marketing &amp; Promotion Division</i>	<i>Division Marketing et Promotion</i>							
Personnel Emoluments	Traitement du Personnel	2,528,799	3,415,344	4,551,202	3,959,039	0	0	3,959,039
Wages and Salaries	Traitements et Salaires				3,197,700			
Allowances	Indemnités et Allocations				630,560			
Employer Contributions	Cotisations de l'Employeur				130,779			
Other Goods and Services	Autres Biens et Services	404,729	610,000	610,000	690,000	0	0	690,000
Capital Expenditure	Dépenses d'Investissement	70,000	0	0	110,000	0	0	110,000
<i>Cost Centre Total</i>	<i>Total de Section de Frais</i>	<i>3,003,528</i>	<i>4,025,344</i>	<i>5,161,202</i>	<i>4,759,039</i>	<i>0</i>	<i>0</i>	<i>4,759,039</i>
<b>Activity Total:</b>	<b>Total pour Activité:</b>	<b>3,003,528</b>	<b>4,025,344</b>	<b>5,161,202</b>	<b>4,759,039</b>	<b>0</b>	<b>0</b>	<b>4,759,039</b>
<b>Program Total:</b>	<b>Total pour le Programme:</b>	<b>43,424,273</b>	<b>64,964,797</b>	<b>67,908,107</b>	<b>57,964,797</b>	<b>0</b>	<b>0</b>	<b>57,964,797</b>

<i>Program/Activity/Cost Centre</i>	<i>Programme/Activité/Section de Frais</i>	<i>2017 Actual/2017 Actuel</i>	<i>2018 Original Appropriation/ 2018 Appropriation d'origine</i>	<i>2018 Revised Budget/ 2018 Budget Révisé</i>	<i>2019 Appropriation/ 2019 Appropriation</i>	<i>2019 Cash Grants Aid in Kind/ Subventions en Espèces et Aide en Nature</i>	<i>2019 Funded from External Loans Financé par le biais de prêts de l'extérieur</i>	<i>2019 Total</i>
<b>MTF Tourism Development</b>	<b>Developpement Touristique</b>							
<b>MTFB Tourism Development</b>	<b>Developpement Touristique</b>							
<i>40AA Product Development Section</i>	<i>Section du Développement des Produits</i>							
Personnel Emoluments	Traitement du Personnel	2,509,736	5,582,005	6,019,605	4,511,412	0	0	4,511,412
Wages and Salaries	Traitements et Salaires				3,493,300			
Allowances	Indemnités et Allocations				876,640			
Employer Contributions	Cotisations de l'Employeur				141,472			
Other Goods and Services	Autres Biens et Services	5,873,761	6,525,654	6,525,654	6,030,000	0	0	6,030,000
Capital Expenditure	Dépenses d'Investissement	325,622	95,000	95,000	300,000	0	0	300,000
<i>Cost Centre Total</i>	<i>Total de Section de Frais</i>	<i>8,709,119</i>	<i>12,202,659</i>	<i>12,640,259</i>	<i>10,841,412</i>	<i>0</i>	<i>0</i>	<i>10,841,412</i>
<i>40AB Policy &amp; Administration</i>	<i>Orientation et Administration</i>							
Personnel Emoluments	Traitement du Personnel	6,997,644	7,341,735	7,519,142	11,135,112	0	0	11,135,112
Wages and Salaries	Traitements et Salaires				8,726,300			
Allowances	Indemnités et Allocations				2,054,000			
Employer Contributions	Cotisations de l'Employeur				354,812			
Other Goods and Services	Autres Biens et Services	2,864,843	1,310,763	1,310,763	3,379,096	0	0	3,379,096
Capital Expenditure	Dépenses d'Investissement	83,278	75,000	75,000	0	0	0	0
<i>Cost Centre Total</i>	<i>Total de Section de Frais</i>	<i>9,945,765</i>	<i>8,727,498</i>	<i>8,904,905</i>	<i>14,514,208</i>	<i>0</i>	<i>0</i>	<i>14,514,208</i>
<i>40AC Tourism Investment Promotion &amp; Facilitation</i>	<i>Promotion et Facilitation de l'investissement dans le tourisme</i>							
Personnel Emoluments	Traitement du Personnel	5,726,547	6,826,783	7,617,719	5,891,892	0	0	5,891,892
Wages and Salaries	Traitements et Salaires				4,910,800			
Allowances	Indemnités et Allocations				782,920			
Employer Contributions	Cotisations de l'Employeur				198,172			
Other Goods and Services	Autres Biens et Services	1,618,989	1,090,654	1,090,654	800,000	0	0	800,000
Capital Expenditure	Dépenses d'Investissement	183,665	215,000	215,000	150,000	0	0	150,000
<i>Cost Centre Total</i>	<i>Total de Section de Frais</i>	<i>7,529,201</i>	<i>8,132,437</i>	<i>8,923,373</i>	<i>6,841,892</i>	<i>0</i>	<i>0</i>	<i>6,841,892</i>
<i>40AJ Outer Islands Development</i>	<i>Développement dans les autres îles</i>							
Personnel Emoluments	Traitement du Personnel	2,204,722	3,736,941	4,029,147	4,082,508	0	0	4,082,508
Wages and Salaries	Traitements et Salaires				3,397,700			
Allowances	Indemnités et Allocations				548,030			
Employer Contributions	Cotisations de l'Employeur				136,778			
Other Goods and Services	Autres Biens et Services	1,519,581	5,185,654	5,185,654	600,000	0	0	600,000
Capital Expenditure	Dépenses d'Investissement	264,328	235,000	235,000	0	0	0	0
<i>Cost Centre Total</i>	<i>Total de Section de Frais</i>	<i>3,988,631</i>	<i>9,157,595</i>	<i>9,449,801</i>	<i>4,682,508</i>	<i>0</i>	<i>0</i>	<i>4,682,508</i>

<i>Program/Activity/Cost Centre</i>	<i>Programme/Activité/Section de Frais</i>	<i>2017 Actual/2017 Actuel</i>	<i>2018 Original Appropriation/ 2018 Appropriation d'origine</i>	<i>2018 Revised Budget/ 2018 Budget Révisé</i>	<i>2019 Appropriation/ 2019 Appropriation</i>	<i>2019 Cash Grants Aid in Kind/ Subventions en Espèces et Aide en Nature</i>	<i>2019 Funded from External Loans Financé par le biais de prêts de l'extérieur</i>	<i>2019 Total</i>
<b>40AM Tourism Council of Vanuatu</b>	<b>Conseil du tourisme de Vanuatu</b>							
Personnel Emoluments	Traitement du Personnel	769,050	600,000	600,000	600,000	0	0	600,000
Allowances	Indemnités et Allocations				600,000			
Other Goods and Services	Autres Biens et Services	9,087,149	1,370,000	1,370,000	1,400,000	0	0	1,400,000
Capital Expenditure	Dépenses d'Investissement	0	30,000	30,000	0	0	0	0
<i>Cost Centre Total</i>	<i>Total de Section de Frais</i>	<i>9,856,199</i>	<i>2,000,000</i>	<i>2,000,000</i>	<i>2,000,000</i>	<i>0</i>	<i>0</i>	<i>2,000,000</i>
<b>40AN Cruise Tourism</b>	<b>Tourisme de croisière</b>							
Personnel Emoluments	Traitement du Personnel	1,307,129	1,697,421	2,417,026	2,379,384	0	0	2,379,384
Wages and Salaries	Traitements et Salaires				1,513,100			
Allowances	Indemnités et Allocations				804,890			
Employer Contributions	Cotisations de l'Employeur				61,394			
Other Goods and Services	Autres Biens et Services	1,647,259	16,285,654	15,685,654	13,038,691	0	0	13,038,691
Capital Expenditure	Dépenses d'Investissement	18,217	135,000	135,000	1,341,309	0	0	1,341,309
<i>Cost Centre Total</i>	<i>Total de Section de Frais</i>	<i>2,972,605</i>	<i>18,118,075</i>	<i>18,237,680</i>	<i>16,759,384</i>	<i>0</i>	<i>0</i>	<i>16,759,384</i>
<b>Activity Total:</b>	<b>Total pour Activité:</b>	<b>43,001,520</b>	<b>58,338,264</b>	<b>60,156,018</b>	<b>55,639,404</b>	<b>0</b>	<b>0</b>	<b>55,639,404</b>
<b>MTFC Tourism Standards</b>	<b>Normes pour le tourisme</b>							
<b>40AK Tourism Accreditation &amp; Classification</b>	<b>Homologation et classement du secteur touristique</b>							
Personnel Emoluments	Traitement du Personnel	4,324,296	5,090,832	6,013,962	5,977,780	0	0	5,977,780
Wages and Salaries	Traitements et Salaires				4,796,500			
Allowances	Indemnités et Allocations				989,420			
Employer Contributions	Cotisations de l'Employeur				191,860			
Other Goods and Services	Autres Biens et Services	1,218,561	4,850,654	3,558,254	4,150,000	0	0	4,150,000
Capital Expenditure	Dépenses d'Investissement	152,355	1,420,000	1,420,000	350,000	0	0	350,000
<i>Cost Centre Total</i>	<i>Total de Section de Frais</i>	<i>5,695,212</i>	<i>11,361,486</i>	<i>10,992,216</i>	<i>10,477,780</i>	<i>0</i>	<i>0</i>	<i>10,477,780</i>
<b>Activity Total:</b>	<b>Total pour Activité:</b>	<b>5,695,212</b>	<b>11,361,486</b>	<b>10,992,216</b>	<b>10,477,780</b>	<b>0</b>	<b>0</b>	<b>10,477,780</b>
<b>MTFD Provincial Tourism Development</b>	<b>Développement du tourisme dans les provinces</b>							
<b>40AD Shefa Provincial Tourism Office</b>	<b>Bureau provincial du tourisme de Shefa</b>							
Personnel Emoluments	Traitement du Personnel	2,391,459	3,329,955	3,612,927	3,594,244	0	0	3,594,244
Wages and Salaries	Traitements et Salaires				2,918,600			
Allowances	Indemnités et Allocations				558,030			
Employer Contributions	Cotisations de l'Employeur				117,614			
Other Goods and Services	Autres Biens et Services	1,331,830	1,150,654	1,150,654	795,000	0	0	795,000
Capital Expenditure	Dépenses d'Investissement	370,137	220,000	220,000	195,000	0	0	195,000
<i>Cost Centre Total</i>	<i>Total de Section de Frais</i>	<i>4,093,426</i>	<i>4,700,609</i>	<i>4,983,581</i>	<i>4,584,244</i>	<i>0</i>	<i>0</i>	<i>4,584,244</i>

<i>Program/Activity/Cost Centre</i>	<i>Programme/Activité/Section de Frais</i>	<i>2017 Actual/2017 Actuel</i>	<i>2018 Original Appropriation/ 2018 Appropriation d'origine</i>	<i>2018 Revised Budget/ 2018 Budget Révisé</i>	<i>2019 Appropriation/ 2019 Appropriation</i>	<i>2019 Cash Grants Aid in Kind/ Subventions en Espèces et Aide en Nature</i>	<i>2019 Funded from External Loans Financé par le biais de prêts de l'extérieur</i>	<i>2019 Total</i>
<b>40AE Tafea Provincial Tourism Office</b>	<b>Bureau provincial du tourisme de Tafea</b>							
Personnel Emoluments	Traitement du Personnel	3,188,710	3,399,915	3,767,115	3,929,547	0	0	3,929,547
Wages and Salaries	Traitements et Salaires				3,171,180			
Allowances	Indemnités et Allocations				629,780			
Employer Contributions	Cotisations de l'Employeur				128,587			
Other Goods and Services	Autres Biens et Services	1,380,724	1,220,654	1,220,654	755,000	0	0	755,000
Capital Expenditure	Dépenses d'Investissement	889	100,000	100,000	185,000	0	0	185,000
<i>Cost Centre Total</i>	<i>Total de Section de Frais</i>	<i>4,570,323</i>	<i>4,720,569</i>	<i>5,087,769</i>	<i>4,869,547</i>	<i>0</i>	<i>0</i>	<i>4,869,547</i>
<b>40AF Malampa Provincial Tourism Office</b>	<b>Bureau provincial du tourisme de Malampa</b>							
Personnel Emoluments	Traitement du Personnel	2,541,414	3,419,915	2,739,960	3,962,120	0	0	3,962,120
Wages and Salaries	Traitements et Salaires				3,202,500			
Allowances	Indemnités et Allocations				629,780			
Employer Contributions	Cotisations de l'Employeur				129,840			
Other Goods and Services	Autres Biens et Services	1,392,904	1,220,654	2,991,899	940,000	0	0	940,000
Capital Expenditure	Dépenses d'Investissement	75,380	100,000	100,000	0	0	0	0
<i>Cost Centre Total</i>	<i>Total de Section de Frais</i>	<i>4,009,698</i>	<i>4,740,569</i>	<i>5,831,859</i>	<i>4,902,120</i>	<i>0</i>	<i>0</i>	<i>4,902,120</i>
<b>40AG Sanma Provincial Tourism Office</b>	<b>Bureau provincial du tourisme de Sanma</b>							
Personnel Emoluments	Traitement du Personnel	4,258,402	3,357,915	3,741,489	3,675,336	0	0	3,675,336
Wages and Salaries	Traitements et Salaires				2,960,400			
Allowances	Indemnités et Allocations				594,780			
Employer Contributions	Cotisations de l'Employeur				120,156			
Other Goods and Services	Autres Biens et Services	1,210,176	1,225,654	1,225,654	955,000	0	0	955,000
Capital Expenditure	Dépenses d'Investissement	153,945	150,000	150,000	45,000	0	0	45,000
<i>Cost Centre Total</i>	<i>Total de Section de Frais</i>	<i>5,622,523</i>	<i>4,733,569</i>	<i>5,117,143</i>	<i>4,675,336</i>	<i>0</i>	<i>0</i>	<i>4,675,336</i>
<b>40AH Penama Provincial Tourism Office</b>	<b>Bureau provincial du tourisme de Penama</b>							
Personnel Emoluments	Traitement du Personnel	3,532,625	3,394,915	3,775,416	3,795,576	0	0	3,795,576
Wages and Salaries	Traitements et Salaires				2,960,400			
Allowances	Indemnités et Allocations				713,280			
Employer Contributions	Cotisations de l'Employeur				121,896			
Other Goods and Services	Autres Biens et Services	858,338	1,135,654	1,135,654	855,000	0	0	855,000
Capital Expenditure	Dépenses d'Investissement	237,712	175,000	175,000	45,000	0	0	45,000
<i>Cost Centre Total</i>	<i>Total de Section de Frais</i>	<i>4,628,675</i>	<i>4,705,569</i>	<i>5,086,070</i>	<i>4,695,576</i>	<i>0</i>	<i>0</i>	<i>4,695,576</i>

<i>Program/Activity/Cost Centre</i>	<i>Programme/Activité/Section de Frais</i>	<i>2017 Actual/2017 Actuel</i>	<i>2018 Original Appropriation/ 2018 Appropriation d'origine</i>	<i>2018 Revised Budget/ 2018 Budget Révisé</i>	<i>2019 Appropriation/ 2019 Appropriation</i>	<i>2019 Cash Grants Aid in Kind/ Subventions en Espèces et Aide en Nature</i>	<i>2019 Funded from External Loans Financé par le biais de prêts de l'extérieur</i>	<i>2019 Total</i>
<b>40AI Torba Provincial Tourism Office</b>	<b>Bureau provincial du tourisme de Torba</b>							
Personnel Emoluments	Traitement du Personnel	3,418,210	3,394,915	3,774,180	3,825,788	0	0	3,825,788
Wages and Salaries	Traitements et Salaires				3,011,200			
Allowances	Indemnités et Allocations				691,530			
Employer Contributions	Cotisations de l'Employeur				123,058			
Other Goods and Services	Autres Biens et Services	1,382,005	1,115,554	1,115,554	850,000	0	0	850,000
Capital Expenditure	Dépenses d'Investissement	140,300	205,000	205,000	50,000	0	0	50,000
<i>Cost Centre Total</i>	<i>Total de Section de Frais</i>	<i>4,940,515</i>	<i>4,715,469</i>	<i>5,094,734</i>	<i>4,725,788</i>	<i>0</i>	<i>0</i>	<i>4,725,788</i>
<b>40AL Port Vila Region</b>	<b>La Région de Port Vila</b>							
Personnel Emoluments	Traitement du Personnel	639,455	1,592,421	1,377,173	1,759,384	0	0	1,759,384
Wages and Salaries	Traitements et Salaires				1,513,100			
Allowances	Indemnités et Allocations				184,890			
Employer Contributions	Cotisations de l'Employeur				61,394			
Other Goods and Services	Autres Biens et Services	1,339,349	1,290,654	1,290,654	765,000	0	0	765,000
Capital Expenditure	Dépenses d'Investissement	294,521	230,000	230,000	35,000	0	0	35,000
<i>Cost Centre Total</i>	<i>Total de Section de Frais</i>	<i>2,273,325</i>	<i>3,113,075</i>	<i>2,897,827</i>	<i>2,559,384</i>	<i>0</i>	<i>0</i>	<i>2,559,384</i>
<b>Activity Total:</b>	<b>Total pour Activité:</b>	<b>30,138,485</b>	<b>31,429,429</b>	<b>34,098,983</b>	<b>31,011,995</b>	<b>0</b>	<b>0</b>	<b>31,011,995</b>
<b>Program Total:</b>	<b>Total pour le Programme:</b>	<b>78,835,217</b>	<b>101,129,179</b>	<b>105,247,217</b>	<b>97,129,179</b>	<b>0</b>	<b>0</b>	<b>97,129,179</b>
<b>MTG Ni-Vanuatu Business Development</b>	<b>Ni-Vanuatu développement des affaires</b>							
<b>MTGA Ni-Vanuatu Business Development</b>	<b>Ni-Vanuatu développement des affaires</b>							
<b>38AA Cooperative Policy &amp; Administration</b>	<b>Section de Sensibilisation aux Affaires</b>							
Personnel Emoluments	Traitement du Personnel	16,038,895	27,156,194	19,202,603	20,016,888	0	0	20,016,888
Wages and Salaries	Traitements et Salaires				16,984,900			
Allowances	Indemnités et Allocations				2,342,800			
Employer Contributions	Cotisations de l'Employeur				689,188			
Other Goods and Services	Autres Biens et Services	15,606,372	5,492,603	26,629,592	12,333,859	0	0	12,333,859
Subsidies & Transfers	Subventions et Transferts de Fonds	0	0	0	0	11,975,260	0	11,975,260
Capital Expenditure	Dépenses d'Investissement	1,215,979	0	0	0	0	0	0
<i>Cost Centre Total</i>	<i>Total de Section de Frais</i>	<i>32,861,246</i>	<i>32,648,797</i>	<i>45,832,195</i>	<i>32,350,747</i>	<i>11,975,260</i>	<i>0</i>	<i>44,326,007</i>
<b>38AB Education &amp; Training Section</b>	<b>Division de l'Enseignement et de la Formation</b>							
Personnel Emoluments	Traitement du Personnel	6,682,669	11,904,179	7,619,096	9,238,008	0	0	9,238,008
Wages and Salaries	Traitements et Salaires				7,810,700			
Allowances	Indemnités et Allocations				1,112,000			
Employer Contributions	Cotisations de l'Employeur				315,308			
Other Goods and Services	Autres Biens et Services	1,632,800	387,726	387,726	2,500,000	0	0	2,500,000
Capital Expenditure	Dépenses d'Investissement	942,339	0	0	0	0	0	0
<i>Cost Centre Total</i>	<i>Total de Section de Frais</i>	<i>9,257,808</i>	<i>12,291,905</i>	<i>8,006,822</i>	<i>11,738,008</i>	<i>0</i>	<i>0</i>	<i>11,738,008</i>



<i>Program/Activity/Cost Centre</i>	<i>Programme/Activité/Section de Frais</i>	<i>2017 Actual/2017 Actuel</i>	<i>2018 Original Appropriation/ 2018 Appropriation d'origine</i>	<i>2018 Revised Budget/ 2018 Budget Révisé</i>	<i>2019 Appropriation/ 2019 Appropriation</i>	<i>2019 Cash Grants Aid in Kind/ Subventions en Espèces et Aide en Nature</i>	<i>2019 Funded from External Loans Financé par le biais de prêts de l'extérieur</i>	<i>2019 Total</i>
<b>38AC Shefa Provincial Coop Office</b>	<b>Politique et Administration</b>							
Personnel Emoluments	Traitement du Personnel	6,705,624	4,521,683	4,529,834	3,927,312	0	0	3,927,312
Wages and Salaries	Traitements et Salaires				3,189,800			
Allowances	Indemnités et Allocations				608,000			
Employer Contributions	Cotisations de l'Employeur				129,512			
Other Goods and Services	Autres Biens et Services	168,715	367,726	367,726	800,000	0	0	800,000
<i>Cost Centre Total</i>	<i>Total de Section de Frais</i>	<i>6,874,339</i>	<i>4,889,409</i>	<i>4,897,560</i>	<i>4,727,312</i>	<i>0</i>	<i>0</i>	<i>4,727,312</i>
<b>38AD Malampa Provincial Coop Office</b>	<b>Bureau provincial des coopératives de Malampa</b>							
Personnel Emoluments	Traitement du Personnel	3,783,380	3,962,181	4,588,800	5,151,499	0	0	5,151,499
Wages and Salaries	Traitements et Salaires				4,587,980			
Allowances	Indemnités et Allocations				380,000			
Employer Contributions	Cotisations de l'Employeur				183,519			
Other Goods and Services	Autres Biens et Services	885,142	467,726	467,726	800,000	0	0	800,000
Capital Expenditure	Dépenses d'Investissement	15,834	0	0	0	0	0	0
<i>Cost Centre Total</i>	<i>Total de Section de Frais</i>	<i>4,684,356</i>	<i>4,429,907</i>	<i>5,056,526</i>	<i>5,951,499</i>	<i>0</i>	<i>0</i>	<i>5,951,499</i>
<b>38AE Tafea Provincial Coop Office</b>	<b>Bureau provincial des coopératives de Tafea</b>							
Personnel Emoluments	Traitement du Personnel	3,969,433	4,011,934	4,588,800	4,781,880	0	0	4,781,880
Wages and Salaries	Traitements et Salaires				3,915,500			
Allowances	Indemnités et Allocations				704,000			
Employer Contributions	Cotisations de l'Employeur				162,380			
Other Goods and Services	Autres Biens et Services	690,035	467,726	467,726	800,000	0	0	800,000
Capital Expenditure	Dépenses d'Investissement	66,665	0	0	0	0	0	0
<i>Cost Centre Total</i>	<i>Total de Section de Frais</i>	<i>4,726,133</i>	<i>4,479,660</i>	<i>5,056,526</i>	<i>5,581,880</i>	<i>0</i>	<i>0</i>	<i>5,581,880</i>
<b>38AF Torba Provincial Coop Office</b>	<b>Bureau provincial des coopératives de Torba</b>							
Personnel Emoluments	Traitement du Personnel	3,980,008	4,446,806	3,233,255	3,193,176	0	0	3,193,176
Wages and Salaries	Traitements et Salaires				2,435,900			
Allowances	Indemnités et Allocations				656,000			
Employer Contributions	Cotisations de l'Employeur				101,276			
Other Goods and Services	Autres Biens et Services	753,244	417,726	417,726	600,000	0	0	600,000
Capital Expenditure	Dépenses d'Investissement	35,547	0	0	0	0	0	0
<i>Cost Centre Total</i>	<i>Total de Section de Frais</i>	<i>4,768,799</i>	<i>4,864,532</i>	<i>3,650,981</i>	<i>3,793,176</i>	<i>0</i>	<i>0</i>	<i>3,793,176</i>
<b>38AG Penama Provincial Coop Office</b>	<b>Bureau provincial des coopératives de Penama</b>							
Personnel Emoluments	Traitement du Personnel	2,169,909	4,471,683	3,638,800	3,716,317	0	0	3,716,317
Wages and Salaries	Traitements et Salaires				2,986,920			
Allowances	Indemnités et Allocations				608,000			
Employer Contributions	Cotisations de l'Employeur				121,397			
Other Goods and Services	Autres Biens et Services	913,622	417,726	417,726	600,000	0	0	600,000
Capital Expenditure	Dépenses d'Investissement	13,583	0	0	0	0	0	0
<i>Cost Centre Total</i>	<i>Total de Section de Frais</i>	<i>3,097,114</i>	<i>4,889,409</i>	<i>4,056,526</i>	<i>4,316,317</i>	<i>0</i>	<i>0</i>	<i>4,316,317</i>

<i>Program/Activity/Cost Centre</i>	<i>Programme/Activité/Section de Frais</i>	<i>2017 Actual/2017 Actuel</i>	<i>2018 Original Appropriation/ 2018 Appropriation d'origine</i>	<i>2018 Revised Budget/ 2018 Budget Révisé</i>	<i>2019 Appropriation/ 2019 Appropriation</i>	<i>2019 Cash Grants Aid in Kind/ Subventions en Espèces et Aide en Nature</i>	<i>2019 Funded from External Loans Financé par le biais de prêts de l'extérieur</i>	<i>2019 Total</i>
<b>38AH Sanma Provincial Coop Office</b>	<b>Bureau provincial des coopératives de Sanma</b>							
Personnel Emoluments	Traitement du Personnel	3,191,039	4,436,536	3,900,530	5,649,216	0	0	5,649,216
Wages and Salaries	Traitements et Salaires				4,624,400			
Allowances	Indemnités et Allocations				836,000			
Employer Contributions	Cotisations de l'Employeur				188,816			
Other Goods and Services	Autres Biens et Services	872,090	428,000	428,000	1,300,000	0	0	1,300,000
Capital Expenditure	Dépenses d'Investissement	68,990	0	0	0	0	0	0
<i>Cost Centre Total</i>	<i>Total de Section de Frais</i>	<i>4,132,119</i>	<i>4,864,536</i>	<i>4,328,530</i>	<i>6,949,216</i>	<i>0</i>	<i>0</i>	<i>6,949,216</i>
<b>Activity Total:</b>	<b>Total pour Activité:</b>	<b>70,401,914</b>	<b>73,358,155</b>	<b>80,885,666</b>	<b>75,408,155</b>	<b>11,975,260</b>	<b>0</b>	<b>87,383,415</b>
<b>Program Total:</b>	<b>Total pour le Programme:</b>	<b>70,401,914</b>	<b>73,358,155</b>	<b>80,885,666</b>	<b>75,408,155</b>	<b>11,975,260</b>	<b>0</b>	<b>87,383,415</b>
<b>Agency Total:</b>	<b>Total pour Agency:</b>	<b>337,550,081</b>	<b>421,016,234</b>	<b>449,754,622</b>	<b>410,581,906</b>	<b>256,548,905</b>	<b>0</b>	<b>667,130,811</b>
<b>Ministry of Education &amp; Training      Ministère de l'Education et de la Formation</b>								
<b>MEA Cabinet Support      Cabinet du Ministère</b>								
<b>MEAA Cabinet Support Division</b>	<b>Cabinet Ministériel</b>							
<b>51AA MoE Cabinet</b>	<b>Cabinet de MEF</b>							
Personnel Emoluments	Traitement du Personnel	-30,000	492,026,913	0	0	0	0	0
Wages and Salaries	Traitements et Salaires				0			
Allowances	Indemnités et Allocations				0			
Other Goods and Services	Autres Biens et Services	9,915	0	0	0	0	0	0
Capital Expenditure	Dépenses d'Investissement	19,883	0	0	0	0	0	0
<i>Cost Centre Total</i>	<i>Total de Section de Frais</i>	<i>-202</i>	<i>492,026,913</i>	<i>0</i>	<i>0</i>	<i>0</i>	<i>0</i>	<i>0</i>
<b>51BA MOET Parliamentary Secretary</b>	<b>Secrétaire parlementaire MEF</b>							
Personnel Emoluments	Traitement du Personnel	0	18,035,256	21,282,272	0	0	0	0
Wages and Salaries	Traitements et Salaires				0			
Allowances	Indemnités et Allocations				0			
Employer Contributions	Cotisations de l'Employeur				0			
Other Goods and Services	Autres Biens et Services	0	8,447,853	8,447,853	0	0	0	0
Capital Expenditure	Dépenses d'Investissement	0	2,200,000	2,200,000	0	0	0	0
<i>Cost Centre Total</i>	<i>Total de Section de Frais</i>	<i>0</i>	<i>28,683,109</i>	<i>31,930,125</i>	<i>0</i>	<i>0</i>	<i>0</i>	<i>0</i>
<b>Activity Total:</b>	<b>Total pour Activité:</b>	<b>-202</b>	<b>520,710,022</b>	<b>31,930,125</b>	<b>0</b>	<b>0</b>	<b>0</b>	<b>0</b>
<b>Program Total:</b>	<b>Total pour le Programme:</b>	<b>-202</b>	<b>520,710,022</b>	<b>31,930,125</b>	<b>0</b>	<b>0</b>	<b>0</b>	<b>0</b>

<i>Program/Activity/Cost Centre</i>	<i>Programme/Activité/Section de Frais</i>	<i>2017 Actual/2017 Actuel</i>	<i>2018 Original Appropriation/ 2018 Appropriation d'origine</i>	<i>2018 Revised Budget/ 2018 Budget Révisé</i>	<i>2019 Appropriation/ 2019 Appropriation</i>	<i>2019 Cash Grants Aid in Kind/ Subventions en Espèces et Aide en Nature</i>	<i>2019 Funded from External Loans Financé par le biais de prêts de l'extérieur</i>	<i>2019 Total</i>
<b>MEB Executive Management and Corporate Service Direction Générale et Services Généraux</b>								
<b>MEBA Office of the Director General</b>	<b>Bureau du Directeur Général</b>							
54AA Office of the Director General	Bureau du Directeur Général							
Personnel Emoluments	Traitement du Personnel	0	0	0	0	0	0	0
Allowances	Indemnités et Allocations				0			
Other Goods and Services	Autres Biens et Services	-10,817	0	0	0	0	0	0
Capital Expenditure	Dépenses d'Investissement	10,663	0	0	0	0	0	0
<i>Cost Centre Total</i>	<i>Total de Section de Frais</i>	<i>-154</i>	<i>0</i>	<i>0</i>	<i>0</i>	<i>0</i>	<i>0</i>	<i>0</i>
54AB Internal Audit Unit	Unité de vérification interne des comptes							
Personnel Emoluments	Traitement du Personnel	-480,000	0	0	0	0	0	0
Allowances	Indemnités et Allocations				0			
Other Goods and Services	Autres Biens et Services	139,383	0	0	0	0	0	0
Capital Expenditure	Dépenses d'Investissement	190,204	0	0	0	0	0	0
<i>Cost Centre Total</i>	<i>Total de Section de Frais</i>	<i>-150,413</i>	<i>0</i>	<i>0</i>	<i>0</i>	<i>0</i>	<i>0</i>	<i>0</i>
54AC Quality Assurance & Standard Unit	Section de normalisation et d'assurance de la qualité							
Other Goods and Services	Autres Biens et Services	-50,524	0	0	0	0	0	0
Subsidies & Transfers	Subventions et Transferts de Fonds	0	0	0	0	51,376,000	0	51,376,000
<i>Cost Centre Total</i>	<i>Total de Section de Frais</i>	<i>-50,524</i>	<i>0</i>	<i>0</i>	<i>0</i>	<i>51,376,000</i>	<i>0</i>	<i>51,376,000</i>
54AD Educational Bodies Coordination Unit	Section de coordination des bureaux de l'éducation							
Other Goods and Services	Autres Biens et Services	-14,724	0	0	0	0	0	0
<i>Cost Centre Total</i>	<i>Total de Section de Frais</i>	<i>-14,724</i>	<i>0</i>	<i>0</i>	<i>0</i>	<i>0</i>	<i>0</i>	<i>0</i>
54AE Communication Unit	Section des Communications							
Other Goods and Services	Autres Biens et Services	-10,485	0	0	0	0	0	0
<i>Cost Centre Total</i>	<i>Total de Section de Frais</i>	<i>-10,485</i>	<i>0</i>	<i>0</i>	<i>0</i>	<i>0</i>	<i>0</i>	<i>0</i>
54AG Human Resource Management Unit	Section de gestion des ressources humaines							
Personnel Emoluments	Traitement du Personnel	-16,000	0	0	0	0	0	0
Allowances	Indemnités et Allocations				0			
Other Goods and Services	Autres Biens et Services	10,731	0	0	0	0	0	0
<i>Cost Centre Total</i>	<i>Total de Section de Frais</i>	<i>-5,269</i>	<i>0</i>	<i>0</i>	<i>0</i>	<i>0</i>	<i>0</i>	<i>0</i>
<b>Activity Total:</b>	<b>Total pour Activité:</b>	<b>-231,569</b>	<b>0</b>	<b>0</b>	<b>0</b>	<b>51,376,000</b>	<b>0</b>	<b>51,376,000</b>

<i>Program/Activity/Cost Centre</i>	<i>Programme/Activité/Section de Frais</i>	<i>2017 Actual/2017 Actuel</i>	<i>2018 Original Appropriation/ 2018 Appropriation d'origine</i>	<i>2018 Revised Budget/ 2018 Budget Révisé</i>	<i>2019 Appropriation/ 2019 Appropriation</i>	<i>2019 Cash Grants Aid in Kind/ Subventions en Espèces et Aide en Nature</i>	<i>2019 Funded from External Loans Financé par le biais de prêts de l'extérieur</i>	<i>2019 Total</i>
<b>MEBB Administration &amp; Finance Directorate</b>	<b>Direction de l'administration et des finances</b>							
<i>54BA Office of the Director of Administration &amp; Finance</i>	<i>Bureau du directeur de l'Administration et des Finances</i>							
Personnel Emoluments	Traitement du Personnel	123,138	0	0	0	0	0	0
Allowances	Indemnités et Allocations				0			
Other Goods and Services	Autres Biens et Services	-1,943,030	0	0	0	0	0	0
Subsidies & Transfers	Subventions et Transferts de Fonds	0	0	0	0	14,671,374	0	14,671,374
Capital Expenditure	Dépenses d'Investissement	1,112,404	0	0	0	0	0	0
<i>Cost Centre Total</i>	<i>Total de Section de Frais</i>	<i>-707,488</i>	<i>0</i>	<i>0</i>	<i>0</i>	<i>14,671,374</i>	<i>0</i>	<i>14,671,374</i>
<i>54BB Finance Unit</i>	<i>Section des finances</i>							
Personnel Emoluments	Traitement du Personnel	-105,000	0	0	0	0	0	0
Allowances	Indemnités et Allocations				0			
Other Goods and Services	Autres Biens et Services	-40,420	0	0	0	0	0	0
Capital Expenditure	Dépenses d'Investissement	112,000	0	0	0	0	0	0
<i>Cost Centre Total</i>	<i>Total de Section de Frais</i>	<i>-33,420</i>	<i>0</i>	<i>0</i>	<i>0</i>	<i>0</i>	<i>0</i>	<i>0</i>
<i>54BD Administration &amp; Asset Management Unit</i>	<i>Section Administration et Gestion d'actifs</i>							
Personnel Emoluments	Traitement du Personnel	35,000	0	0	0	0	0	0
Allowances	Indemnités et Allocations				0			
Other Goods and Services	Autres Biens et Services	-170,331	0	0	0	0	0	0
Capital Expenditure	Dépenses d'Investissement	110,489	0	0	0	0	0	0
<i>Cost Centre Total</i>	<i>Total de Section de Frais</i>	<i>-24,842</i>	<i>0</i>	<i>0</i>	<i>0</i>	<i>0</i>	<i>0</i>	<i>0</i>
<i>54BF Information &amp; Communication Technology Unit</i>	<i>Section d'Information et des Communications</i>							
Personnel Emoluments	Traitement du Personnel	-20,000	0	0	0	0	0	0
Allowances	Indemnités et Allocations				0			
Other Goods and Services	Autres Biens et Services	3,231	0	0	0	0	0	0
Capital Expenditure	Dépenses d'Investissement	-40,009	0	0	0	0	0	0
<i>Cost Centre Total</i>	<i>Total de Section de Frais</i>	<i>-56,778</i>	<i>0</i>	<i>0</i>	<i>0</i>	<i>0</i>	<i>0</i>	<i>0</i>
<b>Activity Total:</b>	<b>Total pour Activité:</b>	<b>-822,528</b>	<b>0</b>	<b>0</b>	<b>0</b>	<b>14,671,374</b>	<b>0</b>	<b>14,671,374</b>
<b>MEBC Policy &amp; Planning Directorate</b>	<b>Direction de la politique et de la planification</b>							
<i>54BK Human Resource Development</i>	<i>Développement des Ressources Humaines</i>							
Subsidies & Transfers	Subventions et Transferts de Fonds	0	0	0	0	635,446	0	635,446
<i>Cost Centre Total</i>	<i>Total de Section de Frais</i>	<i>0</i>	<i>0</i>	<i>0</i>	<i>0</i>	<i>635,446</i>	<i>0</i>	<i>635,446</i>

<i>Program/Activity/Cost Centre</i>	<i>Programme/Activité/Section de Frais</i>	<i>2017 Actual/2017 Actuel</i>	<i>2018 Original Appropriation/ 2018 Appropriation d'origine</i>	<i>2018 Revised Budget/ 2018 Budget Révisé</i>	<i>2019 Appropriation/ 2019 Appropriation</i>	<i>2019 Cash Grants Aid in Kind/ Subventions en Espèces et Aide en Nature</i>	<i>2019 Funded from External Loans Financé par le biais de prêts de l'extérieur</i>	<i>2019 Total</i>
<b>54BN Director Policy &amp; Planning</b>	<b>Directeur des politiques et de la planification</b>							
Personnel Emoluments	Traitement du Personnel	78,138	0	0	0	0	0	0
Allowances	Indemnités et Allocations				0			
Other Goods and Services	Autres Biens et Services	-133,272	0	0	0	0	0	0
Capital Expenditure	Dépenses d'Investissement	25,777	0	0	0	0	0	0
<i>Cost Centre Total</i>	<i>Total de Section de Frais</i>	<i>-29,357</i>	<i>0</i>	<i>0</i>	<i>0</i>	<i>0</i>	<i>0</i>	<i>0</i>
<b>54BO Planning Unit</b>	<b>Section de la Planification</b>							
Personnel Emoluments	Traitement du Personnel	37,360	0	0	0	0	0	0
Allowances	Indemnités et Allocations				0			
Other Goods and Services	Autres Biens et Services	-124,479	0	0	0	0	0	0
Capital Expenditure	Dépenses d'Investissement	52,444	0	0	0	0	0	0
<i>Cost Centre Total</i>	<i>Total de Section de Frais</i>	<i>-34,675</i>	<i>0</i>	<i>0</i>	<i>0</i>	<i>0</i>	<i>0</i>	<i>0</i>
<b>54BP Statistics &amp; Mapping Unit</b>	<b>Section des Statistiques &amp; de Cartographie</b>							
Personnel Emoluments	Traitement du Personnel	31,117	0	0	0	0	0	0
Allowances	Indemnités et Allocations				0			
Other Goods and Services	Autres Biens et Services	-152,360	0	0	0	0	0	0
<i>Cost Centre Total</i>	<i>Total de Section de Frais</i>	<i>-121,243</i>	<i>0</i>	<i>0</i>	<i>0</i>	<i>0</i>	<i>0</i>	<i>0</i>
<b>Activity Total:</b>	<b>Total pour Activité:</b>	<b>-185,275</b>	<b>0</b>	<b>0</b>	<b>0</b>	<b>635,446</b>	<b>0</b>	<b>635,446</b>
<b>Program Total:</b>	<b>Total pour le Programme:</b>	<b>-1,239,372</b>	<b>0</b>	<b>0</b>	<b>0</b>	<b>66,682,820</b>	<b>0</b>	<b>66,682,820</b>
<b>MEC Education Services</b>	<b>Education Scolaire</b>							
<b>MECA Education Services Directorate</b>	<b>Direction des services de l'éducation</b>							
<b>54CA Office of the Director of Education Services</b>	<b>Le Bureau du Directeur des Services Educatifs</b>							
Personnel Emoluments	Traitement du Personnel	-45,000	0	0	0	0	0	0
Allowances	Indemnités et Allocations				0			
Other Goods and Services	Autres Biens et Services	61,771	0	0	0	0	0	0
Capital Expenditure	Dépenses d'Investissement	-33,511	0	0	0	0	0	0
<i>Cost Centre Total</i>	<i>Total de Section de Frais</i>	<i>-16,740</i>	<i>0</i>	<i>0</i>	<i>0</i>	<i>0</i>	<i>0</i>	<i>0</i>
<b>54CB National Basic Education Unit</b>	<b>L'Unité de l'Education Nationale de Base</b>							
Personnel Emoluments	Traitement du Personnel	-40,000	0	0	0	0	0	0
Allowances	Indemnités et Allocations				0			
Other Goods and Services	Autres Biens et Services	-70,334	0	0	0	0	0	0
Capital Expenditure	Dépenses d'Investissement	85,334	0	0	0	0	0	0
<i>Cost Centre Total</i>	<i>Total de Section de Frais</i>	<i>-25,000</i>	<i>0</i>	<i>0</i>	<i>0</i>	<i>0</i>	<i>0</i>	<i>0</i>

<i>Program/Activity/Cost Centre</i>	<i>Programme/Activité/Section de Frais</i>	<i>2017 Actual/2017 Actuel</i>	<i>2018 Original Appropriation/ 2018 Appropriation d'origine</i>	<i>2018 Revised Budget/ 2018 Budget Révisé</i>	<i>2019 Appropriation/ 2019 Appropriation</i>	<i>2019 Cash Grants Aid in Kind/ Subventions en Espèces et Aide en Nature</i>	<i>2019 Funded from External Loans Financé par le biais de prêts de l'extérieur</i>	<i>2019 Total</i>
<b>54CC Secondary Education Unit</b>	<b>Section de l'Enseignement secondaire, technique &amp; professionnel</b>							
Personnel Emoluments	Traitement du Personnel	-175,000	0	0	0	0	0	0
Allowances	Indemnités et Allocations				0			
Other Goods and Services	Autres Biens et Services	-231,787	0	0	0	0	0	0
Capital Expenditure	Dépenses d'Investissement	54,649	0	0	0	0	0	0
<i>Cost Centre Total</i>	<i>Total de Section de Frais</i>	<i>-352,138</i>	<i>0</i>	<i>0</i>	<i>0</i>	<i>0</i>	<i>0</i>	<i>0</i>
<b>54CD National Early Childhood Education Unit</b>	<b>L'Unité d'Education Nationale de la Petite Enfance</b>							
Other Goods and Services	Autres Biens et Services	0	0	0	0	0	0	0
<i>Cost Centre Total</i>	<i>Total de Section de Frais</i>	<i>0</i>	<i>0</i>	<i>0</i>	<i>0</i>	<i>0</i>	<i>0</i>	<i>0</i>
<b>54CE Torba Provincial Education Office</b>	<b>Bureau de l'Éducation - Province de Torba</b>							
Personnel Emoluments	Traitement du Personnel	-140,637	0	0	0	0	0	0
Wages and Salaries	Traitements et Salaires				0			
Employer Contributions	Cotisations de l'Employeur				0			
<i>Cost Centre Total</i>	<i>Total de Section de Frais</i>	<i>-140,637</i>	<i>0</i>	<i>0</i>	<i>0</i>	<i>0</i>	<i>0</i>	<i>0</i>
<b>54CK Government Assisted Education Authority Unit</b>	<b>Directeurs des établissements scolaires bénéficiant de subventions de l'État</b>							
Personnel Emoluments	Traitement du Personnel	57,264	0	0	0	0	0	0
Wages and Salaries	Traitements et Salaires				0			
Allowances	Indemnités et Allocations				0			
Employer Contributions	Cotisations de l'Employeur				0			
<i>Cost Centre Total</i>	<i>Total de Section de Frais</i>	<i>57,264</i>	<i>0</i>	<i>0</i>	<i>0</i>	<i>0</i>	<i>0</i>	<i>0</i>
<b>54CM TVET in Schools Unit</b>	<b>Section des écoles du TVET</b>							
Personnel Emoluments	Traitement du Personnel	-25,000	0	0	0	0	0	0
Allowances	Indemnités et Allocations				0			
Other Goods and Services	Autres Biens et Services	15,500	0	0	0	0	0	0
<i>Cost Centre Total</i>	<i>Total de Section de Frais</i>	<i>-9,500</i>	<i>0</i>	<i>0</i>	<i>0</i>	<i>0</i>	<i>0</i>	<i>0</i>
<b>54CN National Education Program Unit</b>	<b>Section des programmes de l'éducation nationale</b>							
Personnel Emoluments	Traitement du Personnel	-21,000	0	0	0	0	0	0
Allowances	Indemnités et Allocations				0			
Other Goods and Services	Autres Biens et Services	78,722	0	0	0	0	0	0
Subsidies & Transfers	Subventions et Transferts de Fonds	-150,000	0	0	0	0	0	0
Capital Expenditure	Dépenses d'Investissement	33,773	0	0	0	0	0	0
<i>Cost Centre Total</i>	<i>Total de Section de Frais</i>	<i>-58,505</i>	<i>0</i>	<i>0</i>	<i>0</i>	<i>0</i>	<i>0</i>	<i>0</i>
<b>54CO Principal Education Service Unit</b>	<b>Section du Principal Service de l'éducation</b>							
Personnel Emoluments	Traitement du Personnel	78,477	0	0	0	0	0	0
Allowances	Indemnités et Allocations				0			
Other Goods and Services	Autres Biens et Services	-78,640	0	0	0	0	0	0
<i>Cost Centre Total</i>	<i>Total de Section de Frais</i>	<i>-163</i>	<i>0</i>	<i>0</i>	<i>0</i>	<i>0</i>	<i>0</i>	<i>0</i>

<i>Program/Activity/Cost Centre</i>	<i>Programme/Activité/Section de Frais</i>	<i>2017 Actual/2017 Actuel</i>	<i>2018 Original Appropriation/ 2018 Appropriation d'origine</i>	<i>2018 Revised Budget/ 2018 Budget Révisé</i>	<i>2019 Appropriation/ 2019 Appropriation</i>	<i>2019 Cash Grants Aid in Kind/ Subventions en Espèces et Aide en Nature</i>	<i>2019 Funded from External Loans Financé par le biais de prêts de l'extérieur</i>	<i>2019 Total</i>
<b>54CP Examination &amp; Assessment Unit</b>	<b>Examination et section d'évaluation</b>							
Personnel Emoluments	Traitement du Personnel	72,001	0	0	0	0	0	0
Wages and Salaries	Traitements et Salaires				0			
Allowances	Indemnités et Allocations				0			
Other Goods and Services	Autres Biens et Services	-477,751	0	0	0	0	0	0
Capital Expenditure	Dépenses d'Investissement	195,716	0	0	0	0	0	0
<i>Cost Centre Total</i>	<i>Total de Section de Frais</i>	<i>-210,034</i>	<i>0</i>	<i>0</i>	<i>0</i>	<i>0</i>	<i>0</i>	<i>0</i>
<b>54CQ Curriculum Development Unit</b>	<b>Section de développement des programmes</b>							
Personnel Emoluments	Traitement du Personnel	186,000	0	0	0	0	0	0
Allowances	Indemnités et Allocations				0			
Other Goods and Services	Autres Biens et Services	957,117	0	0	0	0	0	0
Capital Expenditure	Dépenses d'Investissement	-1,577,778	0	0	0	0	0	0
<i>Cost Centre Total</i>	<i>Total de Section de Frais</i>	<i>-434,661</i>	<i>0</i>	<i>0</i>	<i>0</i>	<i>0</i>	<i>0</i>	<i>0</i>
<b>54CR School Based Management Unit</b>	<b>Section de gestion des établissements</b>							
Personnel Emoluments	Traitement du Personnel	-458,132	0	0	0	0	0	0
Wages and Salaries	Traitements et Salaires				0			
Allowances	Indemnités et Allocations				0			
Employer Contributions	Cotisations de l'Employeur				0			
Other Goods and Services	Autres Biens et Services	189,694	0	0	0	0	0	0
Capital Expenditure	Dépenses d'Investissement	-33,089	0	0	0	0	0	0
<i>Cost Centre Total</i>	<i>Total de Section de Frais</i>	<i>-301,527</i>	<i>0</i>	<i>0</i>	<i>0</i>	<i>0</i>	<i>0</i>	<i>0</i>
<b>54CS Zone Curriculum Advisors</b>	<b>Les Conseillers de Programme d'Etudes de Zone</b>							
Subsidies & Transfers	Subventions et Transferts de Fonds	-555,000	0	0	0	0	0	0
<i>Cost Centre Total</i>	<i>Total de Section de Frais</i>	<i>-555,000</i>	<i>0</i>	<i>0</i>	<i>0</i>	<i>0</i>	<i>0</i>	<i>0</i>
<b>Activity Total:</b>	<b>Total pour Activité:</b>	<b>-2,046,641</b>	<b>0</b>	<b>0</b>	<b>0</b>	<b>0</b>	<b>0</b>	<b>0</b>
<b>MECB Secondary Schools</b>	<b>Écoles Secondaires</b>							
<b>54DA Torba Secondary Schools</b>	<b>Écoles secondaires de Torba</b>							
Personnel Emoluments	Traitement du Personnel	49,223	0	0	0	0	0	0
Wages and Salaries	Traitements et Salaires				0			
Employer Contributions	Cotisations de l'Employeur				0			
<i>Cost Centre Total</i>	<i>Total de Section de Frais</i>	<i>49,223</i>	<i>0</i>	<i>0</i>	<i>0</i>	<i>0</i>	<i>0</i>	<i>0</i>
<b>54DG Catholic Secondary Schools</b>	<b>Écoles secondaires catholiques</b>							
Subsidies & Transfers	Subventions et Transferts de Fonds	0	0	0	0	4,696,625	0	4,696,625
<i>Cost Centre Total</i>	<i>Total de Section de Frais</i>	<i>0</i>	<i>0</i>	<i>0</i>	<i>0</i>	<i>4,696,625</i>	<i>0</i>	<i>4,696,625</i>

<i>Program/Activity/Cost Centre</i>	<i>Programme/Activité/Section de Frais</i>	<i>2017 Actual/2017 Actuel</i>	<i>2018 Original Appropriation/ 2018 Appropriation d'origine</i>	<i>2018 Revised Budget/ 2018 Budget Révisé</i>	<i>2019 Appropriation/ 2019 Appropriation</i>	<i>2019 Cash Grants Aid in Kind/ Subventions en Espèces et Aide en Nature</i>	<i>2019 Funded from External Loans Financé par le biais de prêts de l'extérieur</i>	<i>2019 Total</i>
<b>54DO Secondary Teachers Incidentals</b>	<b>Frais accessoires des professeurs du secondaire</b>							
Other Goods and Services	Autres Biens et Services	-297,500	0	0	0	0	0	0
Subsidies & Transfers	Subventions et Transferts de Fonds	9,250	0	0	0	0	0	0
<i>Cost Centre Total</i>	<i>Total de Section de Frais</i>	<i>-288,250</i>	<i>0</i>	<i>0</i>	<i>0</i>	<i>0</i>	<i>0</i>	<i>0</i>
<b>54DS Unposted Secondary Teachers</b>	<b>Les Enseignants Secondaire Non Intégrées</b>							
Personnel Emoluments	Traitement du Personnel	820,139	0	0	0	0	0	0
Wages and Salaries	Traitements et Salaires				0			
Employer Contributions	Cotisations de l'Employeur				0			
<i>Cost Centre Total</i>	<i>Total de Section de Frais</i>	<i>820,139</i>	<i>0</i>	<i>0</i>	<i>0</i>	<i>0</i>	<i>0</i>	<i>0</i>
<b>Activity Total:</b>	<b>Total pour Activité:</b>	<b>581,112</b>	<b>0</b>	<b>0</b>	<b>0</b>	<b>4,696,625</b>	<b>0</b>	<b>4,696,625</b>
<b>MECC Primary Schools</b>	<b>Écoles Primaires</b>							
<b>54EE Shefa Primary Schools</b>	<b>Écoles primaires de Shéfa</b>							
Personnel Emoluments	Traitement du Personnel	-81,064	0	0	0	0	0	0
Wages and Salaries	Traitements et Salaires				0			
Employer Contributions	Cotisations de l'Employeur				0			
<i>Cost Centre Total</i>	<i>Total de Section de Frais</i>	<i>-81,064</i>	<i>0</i>	<i>0</i>	<i>0</i>	<i>0</i>	<i>0</i>	<i>0</i>
<b>54EG Catholic Primary Schools</b>	<b>Écoles primaires catholiques</b>							
Personnel Emoluments	Traitement du Personnel	0	0	0	0	0	0	0
Wages and Salaries	Traitements et Salaires				0			
Employer Contributions	Cotisations de l'Employeur				0			
<i>Cost Centre Total</i>	<i>Total de Section de Frais</i>	<i>0</i>	<i>0</i>	<i>0</i>	<i>0</i>	<i>0</i>	<i>0</i>	<i>0</i>
<b>54EN Primary Schools Grant</b>	<b>Subvention au système préscolaire, primaire et NTM</b>							
Personnel Emoluments	Traitement du Personnel	-60,000	0	0	0	0	0	0
Allowances	Indemnités et Allocations				0			
<i>Cost Centre Total</i>	<i>Total de Section de Frais</i>	<i>-60,000</i>	<i>0</i>	<i>0</i>	<i>0</i>	<i>0</i>	<i>0</i>	<i>0</i>
<b>54EO Primary Teachers Incidentals</b>	<b>Frais accessoires des professeurs d'écoles</b>							
Personnel Emoluments	Traitement du Personnel	85,000	0	0	0	0	0	0
Allowances	Indemnités et Allocations				0			
Other Goods and Services	Autres Biens et Services	-150,000	0	0	0	0	0	0
<i>Cost Centre Total</i>	<i>Total de Section de Frais</i>	<i>-65,000</i>	<i>0</i>	<i>0</i>	<i>0</i>	<i>0</i>	<i>0</i>	<i>0</i>
<b>Activity Total:</b>	<b>Total pour Activité:</b>	<b>-206,064</b>	<b>0</b>	<b>0</b>	<b>0</b>	<b>0</b>	<b>0</b>	<b>0</b>
<b>MECD Tertiary Education</b>	<b>Enseignement supérieur</b>							
<b>54FD Technical, Vocational &amp; Continuing Education Unit</b>	<b>Section de l'éducation technique et professionnel</b>							
Personnel Emoluments	Traitement du Personnel	-90,000	0	0	0	0	0	0
Allowances	Indemnités et Allocations				0			
<i>Cost Centre Total</i>	<i>Total de Section de Frais</i>	<i>-90,000</i>	<i>0</i>	<i>0</i>	<i>0</i>	<i>0</i>	<i>0</i>	<i>0</i>
<b>Activity Total:</b>	<b>Total pour Activité:</b>	<b>-90,000</b>	<b>0</b>	<b>0</b>	<b>0</b>	<b>0</b>	<b>0</b>	<b>0</b>



<i>Program/Activity/Cost Centre</i>	<i>Programme/Activité/Section de Frais</i>	<i>2017 Actual/2017 Actuel</i>	<i>2018 Original Appropriation/ 2018 Appropriation d'origine</i>	<i>2018 Revised Budget/ 2018 Budget Révisé</i>	<i>2019 Appropriation/ 2019 Appropriation</i>	<i>2019 Cash Grants Aid in Kind/ Subventions en Espèces et Aide en Nature</i>	<i>2019 Funded from External Loans Financé par le biais de prêts de l'extérieur</i>	<i>2019 Total</i>
<b>MECE School Support Services Division</b>	<b>Contributions De Gouvernement</b>							
54GB Examination & Assessment Unit	Bureau provincial de Torba							
Personnel Emoluments	Traitement du Personnel	421,912	0	0	0	0	0	0
Wages and Salaries	Traitements et Salaires				0			
Employer Contributions	Cotisations de l'Employeur				0			
<i>Cost Centre Total</i>	<i>Total de Section de Frais</i>	<i>421,912</i>	<i>0</i>	<i>0</i>	<i>0</i>	<i>0</i>	<i>0</i>	<i>0</i>
<b>Activity Total:</b>	<b>Total pour Activité:</b>	<b>421,912</b>	<b>0</b>	<b>0</b>	<b>0</b>	<b>0</b>	<b>0</b>	<b>0</b>
<b>Program Total:</b>	<b>Total pour le Programme:</b>	<b>-1,339,681</b>	<b>0</b>	<b>0</b>	<b>0</b>	<b>4,696,625</b>	<b>0</b>	<b>4,696,625</b>
<b>MED Higher Education Services</b>	<b>L'enseignement supérieur et post scolarité</b>							
<b>MEDB Training &amp; Scholarship Coordination</b>	<b>Formation et bourses d'études de coordination</b>							
54FB Training & Scholarship Coordination Unit	Section de Formation et bourses Coordination							
Other Goods and Services	Autres Biens et Services	-98,035	0	0	0	0	0	0
<i>Cost Centre Total</i>	<i>Total de Section de Frais</i>	<i>-98,035</i>	<i>0</i>	<i>0</i>	<i>0</i>	<i>0</i>	<i>0</i>	<i>0</i>
54FC Vanuatu Government Scholarship Fund	Fonds pour la formation et les bourses de Vanuatu							
Other Goods and Services	Autres Biens et Services	0	0	0	0	0	0	0
Subsidies & Transfers	Subventions et Transferts de Fonds	0	0	0	0	0	0	0
<i>Cost Centre Total</i>	<i>Total de Section de Frais</i>	<i>0</i>	<i>0</i>	<i>0</i>	<i>0</i>	<i>0</i>	<i>0</i>	<i>0</i>
<b>Activity Total:</b>	<b>Total pour Activité:</b>	<b>-98,035</b>	<b>0</b>	<b>0</b>	<b>0</b>	<b>0</b>	<b>0</b>	<b>0</b>
<b>MEDC Technical, Vocational &amp; Continuing Education</b>	<b>Technique, professionnelle et formation continue</b>							
54FD Technical, Vocational & Continuing Education Unit	Section de l'education technique et professionnel							
Personnel Emoluments	Traitement du Personnel	840,571	0	0	0	0	0	0
Wages and Salaries	Traitements et Salaires				0			
Allowances	Indemnités et Allocations				0			
Employer Contributions	Cotisations de l'Employeur				0			
<i>Cost Centre Total</i>	<i>Total de Section de Frais</i>	<i>840,571</i>	<i>0</i>	<i>0</i>	<i>0</i>	<i>0</i>	<i>0</i>	<i>0</i>
<b>Activity Total:</b>	<b>Total pour Activité:</b>	<b>840,571</b>	<b>0</b>	<b>0</b>	<b>0</b>	<b>0</b>	<b>0</b>	<b>0</b>
<b>Program Total:</b>	<b>Total pour le Programme:</b>	<b>742,536</b>	<b>0</b>	<b>0</b>	<b>0</b>	<b>0</b>	<b>0</b>	<b>0</b>
<b>MEE Boards, Commissions &amp; Councils</b>	<b>L'enseignement supérieur et post scolarité</b>							
<b>MEEA Teaching Services Commission</b>	<b>Commission du Corps Enseignement</b>							
55AA Teaching Service Commission	Commission du Corps Enseignant							
Personnel Emoluments	Traitement du Personnel	-229,909	0	0	0	0	0	0
Wages and Salaries	Traitements et Salaires				0			
Other Goods and Services	Autres Biens et Services	-222,660	0	0	0	0	0	0
Capital Expenditure	Dépenses d'Investissement	-60,800	0	0	0	0	0	0
<i>Cost Centre Total</i>	<i>Total de Section de Frais</i>	<i>-513,369</i>	<i>0</i>	<i>0</i>	<i>0</i>	<i>0</i>	<i>0</i>	<i>0</i>
<b>Activity Total:</b>	<b>Total pour Activité:</b>	<b>-513,369</b>	<b>0</b>	<b>0</b>	<b>0</b>	<b>0</b>	<b>0</b>	<b>0</b>

<i>Program/Activity/Cost Centre</i>	<i>Programme/Activité/Section de Frais</i>	<i>2017 Actual/2017 Actuel</i>	<i>2018 Original Appropriation/ 2018 Appropriation d'origine</i>	<i>2018 Revised Budget/ 2018 Budget Révisé</i>	<i>2019 Appropriation/ 2019 Appropriation</i>	<i>2019 Cash Grants Aid in Kind/ Subventions en Espèces et Aide en Nature</i>	<i>2019 Funded from External Loans Financé par le biais de prêts de l'extérieur</i>	<i>2019 Total</i>
<b>Program Total:</b>	<b>Total pour le Programme:</b>	<b>-513,369</b>	<b>0</b>	<b>0</b>	<b>0</b>	<b>0</b>	<b>0</b>	<b>0</b>
<b>MEG Cabinet Support</b>	<b>Soutien au Cabinet</b>							
<b>MEGA Portfolio Management</b>	<b>Gestion du portefeuille</b>							
51AA MoE Cabinet	Cabinet de MEF							
Personnel Emoluments	Traitement du Personnel	40,360,171	39,943,506	54,415,853	47,852,725	0	0	47,852,725
Wages and Salaries	Traitements et Salaires				38,743,300			
Allowances	Indemnités et Allocations				7,559,693			
Employer Contributions	Cotisations de l'Employeur				1,549,732			
Other Goods and Services	Autres Biens et Services	5,556,921	5,100,017	5,100,017	6,241,149	0	0	6,241,149
Capital Expenditure	Dépenses d'Investissement	236,505	500,000	500,000	256,388	0	0	256,388
<i>Cost Centre Total</i>	<i>Total de Section de Frais</i>	<i>46,153,597</i>	<i>45,543,523</i>	<i>60,015,870</i>	<i>54,350,262</i>	<i>0</i>	<i>0</i>	<i>54,350,262</i>
51BA MOET Parliamentary Secretary	Secrétaire parlementaire MEF							
Personnel Emoluments	Traitement du Personnel	0	0	0	22,183,792	0	0	22,183,792
Wages and Salaries	Traitements et Salaires				16,726,900			
Allowances	Indemnités et Allocations				4,787,816			
Employer Contributions	Cotisations de l'Employeur				669,076			
Other Goods and Services	Autres Biens et Services	0	0	0	8,447,853	0	0	8,447,853
Capital Expenditure	Dépenses d'Investissement	0	0	0	2,200,000	0	0	2,200,000
<i>Cost Centre Total</i>	<i>Total de Section de Frais</i>	<i>0</i>	<i>0</i>	<i>0</i>	<i>32,831,645</i>	<i>0</i>	<i>0</i>	<i>32,831,645</i>
<b>Activity Total:</b>	<b>Total pour Activité:</b>	<b>46,153,597</b>	<b>45,543,523</b>	<b>60,015,870</b>	<b>87,181,907</b>	<b>0</b>	<b>0</b>	<b>87,181,907</b>
<b>Program Total:</b>	<b>Total pour le Programme:</b>	<b>46,153,597</b>	<b>45,543,523</b>	<b>60,015,870</b>	<b>87,181,907</b>	<b>0</b>	<b>0</b>	<b>87,181,907</b>
<b>MEH Excutive Management and Internal &amp; Qualit</b>	<b>Haute direction et contrôle interne et de la qualité</b>							
<b>MEHA Excutive Management</b>	<b>Haute direction</b>							
53AA Office of the Director of Education Services	Bureau du Directeur des Services de l'Enseignement							
Personnel Emoluments	Traitement du Personnel	4,837,362	4,737,085	6,573,628	6,373,352	0	0	6,373,352
Wages and Salaries	Traitements et Salaires				5,926,300			
Allowances	Indemnités et Allocations				210,000			
Employer Contributions	Cotisations de l'Employeur				237,052			
Other Goods and Services	Autres Biens et Services	851,937	960,000	960,000	814,000	0	0	814,000
Capital Expenditure	Dépenses d'Investissement	34,667	120,000	120,000	120,000	0	0	120,000
<i>Cost Centre Total</i>	<i>Total de Section de Frais</i>	<i>5,723,966</i>	<i>5,817,085</i>	<i>7,653,628</i>	<i>7,307,352</i>	<i>0</i>	<i>0</i>	<i>7,307,352</i>

<i>Program/Activity/Cost Centre</i>	<i>Programme/Activité/Section de Frais</i>	<i>2017 Actual/2017 Actuel</i>	<i>2018 Original Appropriation/ 2018 Appropriation d'origine</i>	<i>2018 Revised Budget/ 2018 Budget Révisé</i>	<i>2019 Appropriation/ 2019 Appropriation</i>	<i>2019 Cash Grants Aid in Kind/ Subventions en Espèces et Aide en Nature</i>	<i>2019 Funded from External Loans Financé par le biais de prêts de l'extérieur</i>	<i>2019 Total</i>
<b>54AA Office of the Director General</b>	<b>Bureau du Directeur Général</b>							
Personnel Emoluments	Traitement du Personnel	11,310,808	12,227,001	13,809,100	12,679,432	0	0	12,679,432
Wages and Salaries	Traitements et Salaires				11,278,300			
Allowances	Indemnités et Allocations				950,000			
Employer Contributions	Cotisations de l'Employeur				451,132			
Other Goods and Services	Autres Biens et Services	4,347,572	4,163,338	4,163,338	8,061,338	0	0	8,061,338
Capital Expenditure	Dépenses d'Investissement	22,543	0	0	100,000	0	0	100,000
<i>Cost Centre Total</i>	<i>Total de Section de Frais</i>	<i>15,680,923</i>	<i>16,390,339</i>	<i>17,972,438</i>	<i>20,840,770</i>	<i>0</i>	<i>0</i>	<i>20,840,770</i>
<b>55AA Teaching Service Commission</b>	<b>Commission du Corps Enseignant</b>							
Personnel Emoluments	Traitement du Personnel	14,920,588	15,942,940	20,563,037	19,546,491	0	0	19,546,491
Wages and Salaries	Traitements et Salaires				17,315,600			
Allowances	Indemnités et Allocations				1,538,267			
Employer Contributions	Cotisations de l'Employeur				692,624			
Other Goods and Services	Autres Biens et Services	2,451,743	2,244,000	2,244,000	2,060,000	0	0	2,060,000
Capital Expenditure	Dépenses d'Investissement	580,032	350,000	350,000	469,341	0	0	469,341
<i>Cost Centre Total</i>	<i>Total de Section de Frais</i>	<i>17,952,363</i>	<i>18,536,940</i>	<i>23,157,037</i>	<i>22,075,832</i>	<i>0</i>	<i>0</i>	<i>22,075,832</i>
<b>55CA Secondary Schools Teachers</b>	<b>Autorité des qualifications de Vanuatu</b>							
Subsidies & Transfers	Subventions et Transferts de Fonds	30,000,000	50,000,000	50,000,000	50,000,000	0	0	50,000,000
<i>Cost Centre Total</i>	<i>Total de Section de Frais</i>	<i>30,000,000</i>	<i>50,000,000</i>	<i>50,000,000</i>	<i>50,000,000</i>	<i>0</i>	<i>0</i>	<i>50,000,000</i>
<b>55EA Vanuatu Institute of Technology</b>	<b>Conseil consultatif national de l'éducation</b>							
Personnel Emoluments	Traitement du Personnel	754,065	1,467,648	0	1,699,464	0	0	1,699,464
Wages and Salaries	Traitements et Salaires				1,634,100			
Allowances	Indemnités et Allocations				0			
Employer Contributions	Cotisations de l'Employeur				65,364			
<i>Cost Centre Total</i>	<i>Total de Section de Frais</i>	<i>754,065</i>	<i>1,467,648</i>	<i>0</i>	<i>1,699,464</i>	<i>0</i>	<i>0</i>	<i>1,699,464</i>
<b>82AA Office of Director Finance &amp; Administration</b>	<b>Bureau du directeur des Finances et Admin</b>							
Personnel Emoluments	Traitement du Personnel	4,891,133	4,872,285	6,525,040	5,818,104	0	0	5,818,104
Wages and Salaries	Traitements et Salaires				5,450,100			
Allowances	Indemnités et Allocations				150,000			
Employer Contributions	Cotisations de l'Employeur				218,004			
Other Goods and Services	Autres Biens et Services	1,749,643	1,864,022	1,864,022	914,022	0	0	914,022
Capital Expenditure	Dépenses d'Investissement	0	50,000	50,000	50,000	0	0	50,000
<i>Cost Centre Total</i>	<i>Total de Section de Frais</i>	<i>6,640,776</i>	<i>6,786,307</i>	<i>8,439,062</i>	<i>6,782,126</i>	<i>0</i>	<i>0</i>	<i>6,782,126</i>

<i>Program/Activity/Cost Centre</i>	<i>Programme/Activité/Section de Frais</i>	<i>2017 Actual/2017 Actuel</i>	<i>2018 Original Appropriation/ 2018 Appropriation d'origine</i>	<i>2018 Revised Budget/ 2018 Budget Révisé</i>	<i>2019 Appropriation/ 2019 Appropriation</i>	<i>2019 Cash Grants Aid in Kind/ Subventions en Espèces et Aide en Nature</i>	<i>2019 Funded from External Loans Financé par le biais de prêts de l'extérieur</i>	<i>2019 Total</i>
<b>83AA Office of the Director Policy &amp; Planning</b>	<b>Bureau du directeur de la politique et planification</b>							
Personnel Emoluments	Traitement du Personnel	5,406,117	4,822,125	6,549,003	6,613,536	0	0	6,613,536
Wages and Salaries	Traitements et Salaires				5,878,400			
Allowances	Indemnités et Allocations				500,000			
Employer Contributions	Cotisations de l'Employeur				235,136			
Other Goods and Services	Autres Biens et Services	570,566	1,670,000	1,670,000	1,166,000	0	0	1,166,000
Capital Expenditure	Dépenses d'Investissement	177,751	0	0	170,000	0	0	170,000
<i>Cost Centre Total</i>	<i>Total de Section de Frais</i>	<i>6,154,434</i>	<i>6,492,125</i>	<i>8,219,003</i>	<i>7,949,536</i>	<i>0</i>	<i>0</i>	<i>7,949,536</i>
<b>88AA Office of the Director of Tertiary Education</b>	<b>Bureau du directeur de l'enseignement tertiaire</b>							
Personnel Emoluments	Traitement du Personnel	4,110,253	4,767,165	6,410,766	6,720,128	0	0	6,720,128
Wages and Salaries	Traitements et Salaires				6,173,200			
Allowances	Indemnités et Allocations				300,000			
Employer Contributions	Cotisations de l'Employeur				246,928			
Other Goods and Services	Autres Biens et Services	878,594	1,200,000	1,200,000	880,000	0	0	880,000
Capital Expenditure	Dépenses d'Investissement	99,996	0	0	100,000	0	0	100,000
<i>Cost Centre Total</i>	<i>Total de Section de Frais</i>	<i>5,088,843</i>	<i>5,967,165</i>	<i>7,610,766</i>	<i>7,700,128</i>	<i>0</i>	<i>0</i>	<i>7,700,128</i>
<b>Activity Total:</b>	<b>Total pour Activité:</b>	<b>87,995,370</b>	<b>111,457,609</b>	<b>123,051,934</b>	<b>124,355,208</b>	<b>0</b>	<b>0</b>	<b>124,355,208</b>
<b>MEHB Internal &amp; Quality Controls</b>	<b>Contrôles internes et de la qualité</b>							
<b>54AB Internal Audit Unit</b>	<b>Unité de vérification interne des comptes</b>							
Personnel Emoluments	Traitement du Personnel	7,734,668	9,338,027	10,508,928	9,768,488	0	0	9,768,488
Wages and Salaries	Traitements et Salaires				8,234,700			
Allowances	Indemnités et Allocations				1,200,400			
Employer Contributions	Cotisations de l'Employeur				333,388			
Other Goods and Services	Autres Biens et Services	1,273,985	1,321,000	1,321,000	1,321,000	0	0	1,321,000
Capital Expenditure	Dépenses d'Investissement	494,383	50,000	50,000	50,000	0	0	50,000
<i>Cost Centre Total</i>	<i>Total de Section de Frais</i>	<i>9,503,036</i>	<i>10,709,027</i>	<i>11,879,928</i>	<i>11,139,488</i>	<i>0</i>	<i>0</i>	<i>11,139,488</i>
<b>54AC Quality Assurance &amp; Standard Unit</b>	<b>Section de normalisation et d'assurance de la qualité</b>							
Personnel Emoluments	Traitement du Personnel	2,582,645	2,455,027	3,043,941	2,639,552	0	0	2,639,552
Wages and Salaries	Traitements et Salaires				2,393,800			
Allowances	Indemnités et Allocations				150,000			
Employer Contributions	Cotisations de l'Employeur				95,752			
Other Goods and Services	Autres Biens et Services	151,637	207,778	207,778	207,778	0	0	207,778
Capital Expenditure	Dépenses d'Investissement	0	42,222	42,222	42,222	0	0	42,222
<i>Cost Centre Total</i>	<i>Total de Section de Frais</i>	<i>2,734,282</i>	<i>2,705,027</i>	<i>3,293,941</i>	<i>2,889,552</i>	<i>0</i>	<i>0</i>	<i>2,889,552</i>
<b>Activity Total:</b>	<b>Total pour Activité:</b>	<b>12,237,318</b>	<b>13,414,054</b>	<b>15,173,869</b>	<b>14,029,040</b>	<b>0</b>	<b>0</b>	<b>14,029,040</b>
<b>Program Total:</b>	<b>Total pour le Programme:</b>	<b>100,232,688</b>	<b>124,871,663</b>	<b>138,225,803</b>	<b>138,384,248</b>	<b>0</b>	<b>0</b>	<b>138,384,248</b>

<i>Program/Activity/Cost Centre</i>	<i>Programme/Activité/Section de Frais</i>	<i>2017 Actual/2017 Actuel</i>	<i>2018 Original Appropriation/ 2018 Appropriation d'origine</i>	<i>2018 Revised Budget/ 2018 Budget Révisé</i>	<i>2019 Appropriation/ 2019 Appropriation</i>	<i>2019 Cash Grants Aid in Kind/ Subventions en Espèces et Aide en Nature</i>	<i>2019 Funded from External Loans Financé par le biais de prêts de l'extérieur</i>	<i>2019 Total</i>
<b>MEI Corporate Services</b>	<b>Services généraux</b>							
<b>MEIA Corporate &amp; Planning Services</b>	<b>Services généraux et de planification</b>							
<i>53AB Education Service Unit</i>	<i>Section des Services de l'Enseignement</i>							
Personnel Emoluments	Traitement du Personnel	2,304,952	2,649,427	98,589,238	2,669,552	0	0	2,669,552
Wages and Salaries	Traitements et Salaires				2,393,800			
Allowances	Indemnités et Allocations				180,000			
Employer Contributions	Cotisations de l'Employeur				95,752			
Other Goods and Services	Autres Biens et Services	619,140	8,720,000	720,000	664,000	0	0	664,000
Capital Expenditure	Dépenses d'Investissement	300,088	0	0	0	0	0	0
<i>Cost Centre Total</i>	<i>Total de Section de Frais</i>	<i>3,224,180</i>	<i>11,369,427</i>	<i>99,309,238</i>	<i>3,333,552</i>	<i>0</i>	<i>0</i>	<i>3,333,552</i>
<i>53AC Curriculum Development Unit</i>	<i>Section de la recherche et de la documentation pédagogiques</i>							
Personnel Emoluments	Traitement du Personnel	5,000	0	0	0	0	0	0
Allowances	Indemnités et Allocations				0			
<i>Cost Centre Total</i>	<i>Total de Section de Frais</i>	<i>5,000</i>	<i>0</i>	<i>0</i>	<i>0</i>	<i>0</i>	<i>0</i>	<i>0</i>
<i>53AD Examination &amp; Assessment Unit</i>	<i>Bureau des examens et des contrôles</i>							
Other Goods and Services	Autres Biens et Services	10,600	0	0	0	0	0	0
<i>Cost Centre Total</i>	<i>Total de Section de Frais</i>	<i>10,600</i>	<i>0</i>	<i>0</i>	<i>0</i>	<i>0</i>	<i>0</i>	<i>0</i>
<i>53AF National Early Childhood Education Unit</i>	<i>Section de l'enseignement préscolaire</i>							
Personnel Emoluments	Traitement du Personnel	3,508,449	5,086,045	4,136,608	5,638,008	0	0	5,638,008
Wages and Salaries	Traitements et Salaires				5,132,700			
Allowances	Indemnités et Allocations				300,000			
Employer Contributions	Cotisations de l'Employeur				205,308			
Other Goods and Services	Autres Biens et Services	1,249,933	1,450,080	1,450,080	1,620,080	0	0	1,620,080
Subsidies & Transfers	Subventions et Transferts de Fonds	0	147,814,000	147,814,000	147,814,000	0	0	147,814,000
Capital Expenditure	Dépenses d'Investissement	131,342	240,000	240,000	360,000	0	0	360,000
<i>Cost Centre Total</i>	<i>Total de Section de Frais</i>	<i>4,889,724</i>	<i>154,590,125</i>	<i>153,640,688</i>	<i>155,432,088</i>	<i>0</i>	<i>0</i>	<i>155,432,088</i>
<i>53AG Primary Education Unit</i>	<i>Section de l'enseignement primaire</i>							
Personnel Emoluments	Traitement du Personnel	3,055,674	4,253,994	4,820,770	4,238,888	0	0	4,238,888
Wages and Salaries	Traitements et Salaires				3,679,700			
Allowances	Indemnités et Allocations				412,000			
Employer Contributions	Cotisations de l'Employeur				147,188			
Other Goods and Services	Autres Biens et Services	841,720	948,000	948,000	924,000	0	0	924,000
Capital Expenditure	Dépenses d'Investissement	185,153	120,000	120,000	120,000	0	0	120,000
<i>Cost Centre Total</i>	<i>Total de Section de Frais</i>	<i>4,082,547</i>	<i>5,321,994</i>	<i>5,888,770</i>	<i>5,282,888</i>	<i>0</i>	<i>0</i>	<i>5,282,888</i>

<i>Program/Activity/Cost Centre</i>	<i>Programme/Activité/Section de Frais</i>	<i>2017 Actual/2017 Actuel</i>	<i>2018 Original Appropriation/ 2018 Appropriation d'origine</i>	<i>2018 Revised Budget/ 2018 Budget Révisé</i>	<i>2019 Appropriation/ 2019 Appropriation</i>	<i>2019 Cash Grants Aid in Kind/ Subventions en Espèces et Aide en Nature</i>	<i>2019 Funded from External Loans Financé par le biais de prêts de l'extérieur</i>	<i>2019 Total</i>
<b>53AH Secondary Education Unit</b>	<b>Section de l'enseignement secondaire</b>							
Personnel Emoluments	Traitement du Personnel	4,137,009	4,321,994	4,881,724	4,595,488	0	0	4,595,488
Wages and Salaries	Traitements et Salaires				4,082,200			
Allowances	Indemnités et Allocations				350,000			
Employer Contributions	Cotisations de l'Employeur				163,288			
Other Goods and Services	Autres Biens et Services	586,387	866,000	866,000	842,000	0	0	842,000
Capital Expenditure	Dépenses d'Investissement	389,607	84,000	84,000	84,000	0	0	84,000
<i>Cost Centre Total</i>	<i>Total de Section de Frais</i>	<i>5,113,003</i>	<i>5,271,994</i>	<i>5,831,724</i>	<i>5,521,488</i>	<i>0</i>	<i>0</i>	<i>5,521,488</i>
<b>53AI TVET in Schools Unit</b>	<b>Section de l'ETFP dans les écoles</b>							
Personnel Emoluments	Traitement du Personnel	2,458,451	2,214,576	2,505,514	2,522,360	0	0	2,522,360
Wages and Salaries	Traitements et Salaires				2,146,500			
Allowances	Indemnités et Allocations				290,000			
Employer Contributions	Cotisations de l'Employeur				85,860			
Other Goods and Services	Autres Biens et Services	340,842	750,000	750,000	610,000	0	0	610,000
Capital Expenditure	Dépenses d'Investissement	120,885	0	0	90,000	0	0	90,000
<i>Cost Centre Total</i>	<i>Total de Section de Frais</i>	<i>2,920,178</i>	<i>2,964,576</i>	<i>3,255,514</i>	<i>3,222,360</i>	<i>0</i>	<i>0</i>	<i>3,222,360</i>
<b>53AJ National Education Programs Unit</b>	<b>Section des programmes d'éducation nationale</b>							
Personnel Emoluments	Traitement du Personnel	4,821,106	7,289,305	7,672,099	8,072,099	0	0	8,072,099
Wages and Salaries	Traitements et Salaires				7,553,600			
Allowances	Indemnités et Allocations				216,355			
Employer Contributions	Cotisations de l'Employeur				302,144			
Other Goods and Services	Autres Biens et Services	751,665	1,200,000	1,200,000	1,200,000	0	0	1,200,000
Capital Expenditure	Dépenses d'Investissement	346,956	0	0	0	0	0	0
<i>Cost Centre Total</i>	<i>Total de Section de Frais</i>	<i>5,919,727</i>	<i>8,489,305</i>	<i>8,872,099</i>	<i>9,272,099</i>	<i>0</i>	<i>0</i>	<i>9,272,099</i>
<b>53CA Torba Provincial Education Board</b>	<b>Bureau provincial de l'éducation de Torba</b>							
Personnel Emoluments	Traitement du Personnel	15,000	0	0	0	0	0	0
Allowances	Indemnités et Allocations				0			
<i>Cost Centre Total</i>	<i>Total de Section de Frais</i>	<i>15,000</i>	<i>0</i>	<i>0</i>	<i>0</i>	<i>0</i>	<i>0</i>	<i>0</i>
<b>53CC Penama Provincial Education Office</b>	<b>Bureau provincial de l'éducation de Penama</b>							
Personnel Emoluments	Traitement du Personnel	30,000	0	0	0	0	0	0
Allowances	Indemnités et Allocations				0			
<i>Cost Centre Total</i>	<i>Total de Section de Frais</i>	<i>30,000</i>	<i>0</i>	<i>0</i>	<i>0</i>	<i>0</i>	<i>0</i>	<i>0</i>
<b>53CD Malampa Provincial Education Office</b>	<b>Bureau provincial de l'éducation de Malampa</b>							
Personnel Emoluments	Traitement du Personnel	274,038	0	0	0	0	0	0
Wages and Salaries	Traitements et Salaires				0			
Allowances	Indemnités et Allocations				0			
Employer Contributions	Cotisations de l'Employeur				0			
<i>Cost Centre Total</i>	<i>Total de Section de Frais</i>	<i>274,038</i>	<i>0</i>	<i>0</i>	<i>0</i>	<i>0</i>	<i>0</i>	<i>0</i>

<i>Program/Activity/Cost Centre</i>	<i>Programme/Activité/Section de Frais</i>	<i>2017 Actual/2017 Actuel</i>	<i>2018 Original Appropriation/ 2018 Appropriation d'origine</i>	<i>2018 Revised Budget/ 2018 Budget Révisé</i>	<i>2019 Appropriation/ 2019 Appropriation</i>	<i>2019 Cash Grants Aid in Kind/ Subventions en Espèces et Aide en Nature</i>	<i>2019 Funded from External Loans Financé par le biais de prêts de l'extérieur</i>	<i>2019 Total</i>
<b>54AD Educational Bodies Coordination Unit</b>	<b>Section de coordination des bureaux de l'éducation</b>							
Personnel Emoluments	Traitement du Personnel	2,251,389	2,194,496	2,513,151	2,300,760	0	0	2,300,760
Wages and Salaries	Traitements et Salaires				2,106,500			
Allowances	Indemnités et Allocations				110,000			
Employer Contributions	Cotisations de l'Employeur				84,260			
Other Goods and Services	Autres Biens et Services	53,904	316,765	316,765	316,765	0	0	316,765
Subsidies & Transfers	Subventions et Transferts de Fonds	0	0	0	0	289,454,183	0	289,454,183
<i>Cost Centre Total</i>	<i>Total de Section de Frais</i>	<i>2,305,293</i>	<i>2,511,261</i>	<i>2,829,916</i>	<i>2,617,525</i>	<i>289,454,183</i>	<i>0</i>	<i>292,071,708</i>
<b>54AF Procurement Unit</b>	<b>Section de l'approvisionnement</b>							
Personnel Emoluments	Traitement du Personnel	3,970,567	4,604,341	5,243,316	4,830,312	0	0	4,830,312
Wages and Salaries	Traitements et Salaires				4,500,300			
Allowances	Indemnités et Allocations				150,000			
Employer Contributions	Cotisations de l'Employeur				180,012			
Other Goods and Services	Autres Biens et Services	303,764	730,000	730,000	670,000	0	0	670,000
Capital Expenditure	Dépenses d'Investissement	274,127	0	0	0	0	0	0
<i>Cost Centre Total</i>	<i>Total de Section de Frais</i>	<i>4,548,458</i>	<i>5,334,341</i>	<i>5,973,316</i>	<i>5,500,312</i>	<i>0</i>	<i>0</i>	<i>5,500,312</i>
<b>54AG Human Resource Management Unit</b>	<b>Section de gestion des ressources humaines</b>							
Personnel Emoluments	Traitement du Personnel	8,246,215	8,177,799	9,433,276	281,063,520	0	0	281,063,520
Wages and Salaries	Traitements et Salaires				8,638,000			
Allowances	Indemnités et Allocations				272,080,000			
Employer Contributions	Cotisations de l'Employeur				345,520			
Other Goods and Services	Autres Biens et Services	352,652	234,839	234,839	334,839	0	0	334,839
Capital Expenditure	Dépenses d'Investissement	94,218	0	0	0	0	0	0
<i>Cost Centre Total</i>	<i>Total de Section de Frais</i>	<i>8,693,085</i>	<i>8,412,638</i>	<i>9,668,115</i>	<i>281,398,359</i>	<i>0</i>	<i>0</i>	<i>281,398,359</i>
<b>82AB Finance Unit</b>	<b>Section des finances</b>							
Personnel Emoluments	Traitement du Personnel	11,866,910	15,207,541	16,493,568	16,568,992	0	0	16,568,992
Wages and Salaries	Traitements et Salaires				15,317,300			
Allowances	Indemnités et Allocations				635,000			
Employer Contributions	Cotisations de l'Employeur				616,692			
Other Goods and Services	Autres Biens et Services	524,383	767,816	767,816	944,914	0	0	944,914
Capital Expenditure	Dépenses d'Investissement	163,774	0	0	140,000	0	0	140,000
<i>Cost Centre Total</i>	<i>Total de Section de Frais</i>	<i>12,555,067</i>	<i>15,975,357</i>	<i>17,261,384</i>	<i>17,653,906</i>	<i>0</i>	<i>0</i>	<i>17,653,906</i>

<i>Program/Activity/Cost Centre</i>	<i>Programme/Activité/Section de Frais</i>	<i>2017 Actual/2017 Actuel</i>	<i>2018 Original Appropriation/ 2018 Appropriation d'origine</i>	<i>2018 Revised Budget/ 2018 Budget Révisé</i>	<i>2019 Appropriation/ 2019 Appropriation</i>	<i>2019 Cash Grants Aid in Kind/ Subventions en Espèces et Aide en Nature</i>	<i>2019 Funded from External Loans Financé par le biais de prêts de l'extérieur</i>	<i>2019 Total</i>
<b>82AC Administration &amp; Asset Management Unit</b>	<b>Section de l'administration et de la gestion des actifs</b>							
Personnel Emoluments	Traitement du Personnel	9,657,230	12,973,833	16,784,268	15,794,935	0	0	15,794,935
Wages and Salaries	Traitements et Salaires				14,445,600			
Allowances	Indemnités et Allocations				771,511			
Employer Contributions	Cotisations de l'Employeur				577,824			
Other Goods and Services	Autres Biens et Services	1,615,356	1,026,000	1,026,000	1,373,000	0	0	1,373,000
Capital Expenditure	Dépenses d'Investissement	694,189	554,511	554,511	550,000	0	0	550,000
<i>Cost Centre Total</i>	<i>Total de Section de Frais</i>	<i>11,966,775</i>	<i>14,554,344</i>	<i>18,364,779</i>	<i>17,717,935</i>	<i>0</i>	<i>0</i>	<i>17,717,935</i>
<b>82AD Information and Communication Technology Unit</b>	<b>Bureau de la technologie de l'information et des communications</b>							
Personnel Emoluments	Traitement du Personnel	10,293,953	11,376,004	12,526,525	12,830,216	0	0	12,830,216
Wages and Salaries	Traitements et Salaires				11,932,900			
Allowances	Indemnités et Allocations				420,000			
Employer Contributions	Cotisations de l'Employeur				477,316			
Other Goods and Services	Autres Biens et Services	2,009,608	1,050,000	1,050,000	2,130,000	0	0	2,130,000
Capital Expenditure	Dépenses d'Investissement	1,792,145	3,150,000	3,150,000	1,850,000	0	0	1,850,000
<i>Cost Centre Total</i>	<i>Total de Section de Frais</i>	<i>14,095,706</i>	<i>15,576,004</i>	<i>16,726,525</i>	<i>16,810,216</i>	<i>0</i>	<i>0</i>	<i>16,810,216</i>
<b>83AB Policy &amp; Planning Unit</b>	<b>Section de politique et de planification</b>							
Personnel Emoluments	Traitement du Personnel	8,196,653	12,340,598	14,232,506	15,650,960	0	0	15,650,960
Wages and Salaries	Traitements et Salaires				14,399,000			
Allowances	Indemnités et Allocations				670,000			
Employer Contributions	Cotisations de l'Employeur				581,960			
Other Goods and Services	Autres Biens et Services	996,905	2,210,000	2,210,000	1,701,000	0	0	1,701,000
Capital Expenditure	Dépenses d'Investissement	0	150,000	150,000	265,000	0	0	265,000
<i>Cost Centre Total</i>	<i>Total de Section de Frais</i>	<i>9,193,558</i>	<i>14,700,598</i>	<i>16,592,506</i>	<i>17,616,960</i>	<i>0</i>	<i>0</i>	<i>17,616,960</i>
<b>83AE Human Resources &amp; Development Unit</b>	<b>Section des ressources humaines et du développement</b>							
Personnel Emoluments	Traitement du Personnel	2,697,573	4,042,211	3,283,666	2,290,392	0	0	2,290,392
Wages and Salaries	Traitements et Salaires				2,202,300			
Allowances	Indemnités et Allocations				0			
Employer Contributions	Cotisations de l'Employeur				88,092			
Other Goods and Services	Autres Biens et Services	103,219	125,207	125,207	125,207	0	0	125,207
Capital Expenditure	Dépenses d'Investissement	219,147	0	0	0	0	0	0
<i>Cost Centre Total</i>	<i>Total de Section de Frais</i>	<i>3,019,939</i>	<i>4,167,418</i>	<i>3,408,873</i>	<i>2,415,599</i>	<i>0</i>	<i>0</i>	<i>2,415,599</i>



<i>Program/Activity/Cost Centre</i>	<i>Programme/Activité/Section de Frais</i>	<i>2017 Actual/2017 Actuel</i>	<i>2018 Original Appropriation/ 2018 Appropriation d'origine</i>	<i>2018 Revised Budget/ 2018 Budget Révisé</i>	<i>2019 Appropriation/ 2019 Appropriation</i>	<i>2019 Cash Grants Aid in Kind/ Subventions en Espèces et Aide en Nature</i>	<i>2019 Funded from External Loans Financé par le biais de prêts de l'extérieur</i>	<i>2019 Total</i>
<b>83BA</b> <i>SEO Conference &amp; Workshop</i>	<i>Conférence et atelier BES</i>							
Personnel Emoluments	Traitement du Personnel	555,000	700,000	700,000	800,000	0	0	800,000
Allowances	Indemnités et Allocations				800,000			
Other Goods and Services	Autres Biens et Services	1,748,909	1,800,000	1,800,000	1,700,000	0	0	1,700,000
Capital Expenditure	Dépenses d'Investissement	156,091	0	0	0	0	0	0
<i>Cost Centre Total</i>	<i>Total de Section de Frais</i>	<i>2,460,000</i>	<i>2,500,000</i>	<i>2,500,000</i>	<i>2,500,000</i>	<i>0</i>	<i>0</i>	<i>2,500,000</i>
<b>88AB</b> <i>Training &amp; Scholarship Coordination Unit</i>	<i>Section de coordination de la formation et des bourses</i>							
Personnel Emoluments	Traitement du Personnel	16,727,087	17,055,199	19,352,208	18,846,560	0	0	18,846,560
Wages and Salaries	Traitements et Salaires				13,356,500			
Allowances	Indemnités et Allocations				4,903,000			
Employer Contributions	Cotisations de l'Employeur				587,060			
Other Goods and Services	Autres Biens et Services	1,278,772	1,645,000	1,645,000	1,042,000	0	0	1,042,000
Subsidies & Transfers	Subventions et Transferts de Fonds	0	0	0	0	1,010,027	0	1,010,027
Capital Expenditure	Dépenses d'Investissement	94,218	0	0	100,000	0	0	100,000
<i>Cost Centre Total</i>	<i>Total de Section de Frais</i>	<i>18,100,077</i>	<i>18,700,199</i>	<i>20,997,208</i>	<i>19,988,560</i>	<i>1,010,027</i>	<i>0</i>	<i>20,998,587</i>
<b>88AC</b> <i>Technical &amp; Vocational Education Unit</i>	<i>Section de l'enseignement technique et professionnel</i>							
Personnel Emoluments	Traitement du Personnel	13,222,325	12,351,237	13,914,257	37,860,210	0	0	37,860,210
Wages and Salaries	Traitements et Salaires				28,836,740			
Allowances	Indemnités et Allocations				8,470,000			
Employer Contributions	Cotisations de l'Employeur				553,470			
Other Goods and Services	Autres Biens et Services	7,683,954	5,731,856	5,731,856	17,240,000	0	0	17,240,000
Subsidies & Transfers	Subventions et Transferts de Fonds	0	5,000,000	5,000,000	0	0	0	0
Capital Expenditure	Dépenses d'Investissement	374,847	0	0	946,856	0	0	946,856
<i>Cost Centre Total</i>	<i>Total de Section de Frais</i>	<i>21,281,126</i>	<i>23,083,093</i>	<i>24,646,113</i>	<i>56,047,066</i>	<i>0</i>	<i>0</i>	<i>56,047,066</i>
<b>88AD</b> <i>Higher Education Unit</i>	<i>Section de l'enseignement supérieur</i>							
Personnel Emoluments	Traitement du Personnel	6,965,096	5,426,288	4,878,505	69,650,451	0	0	69,650,451
Wages and Salaries	Traitements et Salaires				69,241,631			
Allowances	Indemnités et Allocations				140,000			
Employer Contributions	Cotisations de l'Employeur				268,820			
Other Goods and Services	Autres Biens et Services	9,629,699	0	0	15,574,750	0	0	15,574,750
Subsidies & Transfers	Subventions et Transferts de Fonds	7,771,188	32,573,712	32,573,712	30,979,500	21,910,866	0	52,890,366
Capital Expenditure	Dépenses d'Investissement	663,079	0	0	8,764,119	0	0	8,764,119
<i>Cost Centre Total</i>	<i>Total de Section de Frais</i>	<i>25,029,062</i>	<i>38,000,000</i>	<i>37,452,217</i>	<i>124,968,820</i>	<i>21,910,866</i>	<i>0</i>	<i>146,879,686</i>

<i>Program/Activity/Cost Centre</i>	<i>Programme/Activité/Section de Frais</i>	<i>2017 Actual/2017 Actuel</i>	<i>2018 Original Appropriation/ 2018 Appropriation d'origine</i>	<i>2018 Revised Budget/ 2018 Budget Révisé</i>	<i>2019 Appropriation/ 2019 Appropriation</i>	<i>2019 Cash Grants Aid in Kind/ Subventions en Espèces et Aide en Nature</i>	<i>2019 Funded from External Loans Financé par le biais de prêts de l'extérieur</i>	<i>2019 Total</i>
<b>88AE Teacher Education Unit</b>	<b>Section de la formation des enseignants</b>							
Personnel Emoluments	Traitement du Personnel	1,879,786	4,422,301	4,684,080	4,373,152	0	0	4,373,152
Wages and Salaries	Traitements et Salaires				4,108,800			
Allowances	Indemnités et Allocations				100,000			
Employer Contributions	Cotisations de l'Employeur				164,352			
Other Goods and Services	Autres Biens et Services	89,732	197,392	197,392	217,392	0	0	217,392
Capital Expenditure	Dépenses d'Investissement	92,116	0	0	0	0	0	0
<i>Cost Centre Total</i>	<i>Total de Section de Frais</i>	<i>2,061,634</i>	<i>4,619,693</i>	<i>4,881,472</i>	<i>4,590,544</i>	<i>0</i>	<i>0</i>	<i>4,590,544</i>
<b>Activity Total:</b>	<b>Total pour Activité:</b>	<b>161,793,777</b>	<b>356,142,367</b>	<b>458,100,457</b>	<b>751,890,277</b>	<b>312,375,076</b>	<b>0</b>	<b>1,064,265,353</b>
<b>MEIB Information &amp; Communication Services</b>	<b>Services de l'information et de la communication</b>							
<b>54AE Communication Unit</b>	<b>Section des Communications</b>							
Personnel Emoluments	Traitement du Personnel	1,674,228	1,697,584	1,936,806	1,862,488	0	0	1,862,488
Wages and Salaries	Traitements et Salaires				1,694,700			
Allowances	Indemnités et Allocations				100,000			
Employer Contributions	Cotisations de l'Employeur				67,788			
Other Goods and Services	Autres Biens et Services	145,658	250,000	250,000	250,000	0	0	250,000
Capital Expenditure	Dépenses d'Investissement	94,218	0	0	0	0	0	0
<i>Cost Centre Total</i>	<i>Total de Section de Frais</i>	<i>1,914,104</i>	<i>1,947,584</i>	<i>2,186,806</i>	<i>2,112,488</i>	<i>0</i>	<i>0</i>	<i>2,112,488</i>
<b>83AC School Statistics &amp; Mapping Unit</b>	<b>Section de la statistique et cartographie des écoles</b>							
Personnel Emoluments	Traitement du Personnel	6,370,637	6,026,650	6,877,329	6,727,280	0	0	6,727,280
Wages and Salaries	Traitements et Salaires				6,319,500			
Allowances	Indemnités et Allocations				155,000			
Employer Contributions	Cotisations de l'Employeur				252,780			
Other Goods and Services	Autres Biens et Services	512,348	850,000	850,000	650,000	0	0	650,000
Capital Expenditure	Dépenses d'Investissement	84,307	0	0	95,000	0	0	95,000
<i>Cost Centre Total</i>	<i>Total de Section de Frais</i>	<i>6,967,292</i>	<i>6,876,650</i>	<i>7,727,329</i>	<i>7,472,280</i>	<i>0</i>	<i>0</i>	<i>7,472,280</i>
<b>Activity Total:</b>	<b>Total pour Activité:</b>	<b>8,881,396</b>	<b>8,824,234</b>	<b>9,914,135</b>	<b>9,584,768</b>	<b>0</b>	<b>0</b>	<b>9,584,768</b>
<b>MEIC Maintenance &amp; Utilities</b>	<b>Entretien et services publics</b>							
<b>82BA Utilities</b>	<b>Services publics</b>							
Personnel Emoluments	Traitement du Personnel	305,317	0	0	0	0	0	0
Allowances	Indemnités et Allocations				0			
Other Goods and Services	Autres Biens et Services	19,394,683	19,700,000	27,700,000	25,020,000	0	0	25,020,000
<i>Cost Centre Total</i>	<i>Total de Section de Frais</i>	<i>19,700,000</i>	<i>19,700,000</i>	<i>27,700,000</i>	<i>25,020,000</i>	<i>0</i>	<i>0</i>	<i>25,020,000</i>

<i>Program/Activity/Cost Centre</i>	<i>Programme/Activité/Section de Frais</i>	<i>2017 Actual/2017 Actuel</i>	<i>2018 Original Appropriation/ 2018 Appropriation d'origine</i>	<i>2018 Revised Budget/ 2018 Budget Révisé</i>	<i>2019 Appropriation/ 2019 Appropriation</i>	<i>2019 Cash Grants Aid in Kind/ Subventions en Espèces et Aide en Nature</i>	<i>2019 Funded from External Loans Financé par le biais de prêts de l'extérieur</i>	<i>2019 Total</i>
<b>82BB Contracts and Agreements</b>	<b>Contrats et marchés</b>							
Personnel Emoluments	Traitement du Personnel	3,764,900	0	0	0	0	0	0
Allowances	Indemnités et Allocations				0			
Other Goods and Services	Autres Biens et Services	72,905,096	78,800,732	78,800,732	78,920,452	0	0	78,920,452
Subsidies & Transfers	Subventions et Transferts de Fonds	5,000,000	0	0	0	0	0	0
Capital Expenditure	Dépenses d'Investissement	5,841,956	8,711,220	8,711,220	5,000,100	0	0	5,000,100
<i>Cost Centre Total</i>	<i>Total de Section de Frais</i>	<i>87,511,952</i>	<i>87,511,952</i>	<i>87,511,952</i>	<i>83,920,552</i>	<i>0</i>	<i>0</i>	<i>83,920,552</i>
<b>82BC Facilities Maintenance</b>	<b>Entretien des installations</b>							
Personnel Emoluments	Traitement du Personnel	373,385	0	0	0	0	0	0
Wages and Salaries	Traitements et Salaires				0			
Allowances	Indemnités et Allocations				0			
Employer Contributions	Cotisations de l'Employeur				0			
Other Goods and Services	Autres Biens et Services	1,853,076	0	0	3,500,000	0	0	3,500,000
Subsidies & Transfers	Subventions et Transferts de Fonds	0	2,500,000	2,500,000	0	0	0	0
Capital Expenditure	Dépenses d'Investissement	343,858	0	0	0	0	0	0
<i>Cost Centre Total</i>	<i>Total de Section de Frais</i>	<i>2,570,319</i>	<i>2,500,000</i>	<i>2,500,000</i>	<i>3,500,000</i>	<i>0</i>	<i>0</i>	<i>3,500,000</i>
<b>Activity Total:</b>	<b>Total pour Activité:</b>	<b>109,782,271</b>	<b>109,711,952</b>	<b>117,711,952</b>	<b>112,440,552</b>	<b>0</b>	<b>0</b>	<b>112,440,552</b>
<b>MEID Provincial Education Offices &amp; Education Authorities</b>	<b>Bureaux provinciaux de l'éducation et académies pédagogiques</b>							
<b>53CA Torba Provincial Education Board</b>	<b>Bureau provincial de l'éducation de Torba</b>							
Personnel Emoluments	Traitement du Personnel	6,559,710	7,093,716	8,135,183	8,581,144	0	0	8,581,144
Wages and Salaries	Traitements et Salaires				7,251,100			
Allowances	Indemnités et Allocations				1,040,000			
Employer Contributions	Cotisations de l'Employeur				290,044			
Other Goods and Services	Autres Biens et Services	459,270	0	0	2,642,808	0	0	2,642,808
Subsidies & Transfers	Subventions et Transferts de Fonds	0	2,642,421	2,642,421	0	0	0	0
Capital Expenditure	Dépenses d'Investissement	2,179,157	0	0	300,000	0	0	300,000
<i>Cost Centre Total</i>	<i>Total de Section de Frais</i>	<i>9,198,137</i>	<i>9,736,137</i>	<i>10,777,604</i>	<i>11,523,952</i>	<i>0</i>	<i>0</i>	<i>11,523,952</i>
<b>53CB Sanma Provincial Education Office</b>	<b>Bureau provincial de l'éducation de Sanma</b>							
Personnel Emoluments	Traitement du Personnel	10,846,702	12,256,410	13,546,748	15,153,416	0	0	15,153,416
Wages and Salaries	Traitements et Salaires				13,262,900			
Allowances	Indemnités et Allocations				1,360,000			
Employer Contributions	Cotisations de l'Employeur				530,516			
Other Goods and Services	Autres Biens et Services	3,241,179	0	0	4,384,823	0	0	4,384,823
Subsidies & Transfers	Subventions et Transferts de Fonds	0	4,432,131	4,432,131	0	0	0	0
Capital Expenditure	Dépenses d'Investissement	1,006,692	0	0	340,000	0	0	340,000
<i>Cost Centre Total</i>	<i>Total de Section de Frais</i>	<i>15,094,573</i>	<i>16,688,541</i>	<i>17,978,879</i>	<i>19,878,239</i>	<i>0</i>	<i>0</i>	<i>19,878,239</i>

<i>Program/Activity/Cost Centre</i>	<i>Programme/Activité/Section de Frais</i>	<i>2017 Actual/2017 Actuel</i>	<i>2018 Original Appropriation/ 2018 Appropriation d'origine</i>	<i>2018 Revised Budget/ 2018 Budget Révisé</i>	<i>2019 Appropriation/ 2019 Appropriation</i>	<i>2019 Cash Grants Aid in Kind/ Subventions en Espèces et Aide en Nature</i>	<i>2019 Funded from External Loans Financé par le biais de prêts de l'extérieur</i>	<i>2019 Total</i>
<b>53CC Penama Provincial Education Office</b>	<b>Bureau provincial de l'éducation de Penama</b>							
Personnel Emoluments	Traitement du Personnel	7,960,643	8,692,958	9,772,270	10,965,128	0	0	10,965,128
Wages and Salaries	Traitements et Salaires				8,548,200			
Allowances	Indemnités et Allocations				2,075,000			
Employer Contributions	Cotisations de l'Employeur				341,928			
Other Goods and Services	Autres Biens et Services	2,463,301	0	0	2,930,000	0	0	2,930,000
Subsidies & Transfers	Subventions et Transferts de Fonds	0	3,789,671	3,789,671	0	0	0	0
Capital Expenditure	Dépenses d'Investissement	1,267,370	0	0	712,363	0	0	712,363
<i>Cost Centre Total</i>	<i>Total de Section de Frais</i>	<i>11,691,314</i>	<i>12,482,629</i>	<i>13,561,941</i>	<i>14,607,491</i>	<i>0</i>	<i>0</i>	<i>14,607,491</i>
<b>53CD Malampa Provincial Education Office</b>	<b>Bureau provincial de l'éducation de Malampa</b>							
Personnel Emoluments	Traitement du Personnel	11,298,132	11,452,644	12,835,174	14,139,984	0	0	14,139,984
Wages and Salaries	Traitements et Salaires				11,384,600			
Allowances	Indemnités et Allocations				2,300,000			
Employer Contributions	Cotisations de l'Employeur				455,384			
Other Goods and Services	Autres Biens et Services	3,179,410	0	0	4,088,096	0	0	4,088,096
Subsidies & Transfers	Subventions et Transferts de Fonds	0	4,799,250	4,799,250	0	0	0	0
Capital Expenditure	Dépenses d'Investissement	1,454,640	0	0	320,000	0	0	320,000
<i>Cost Centre Total</i>	<i>Total de Section de Frais</i>	<i>15,932,182</i>	<i>16,251,894</i>	<i>17,634,424</i>	<i>18,548,080</i>	<i>0</i>	<i>0</i>	<i>18,548,080</i>
<b>53CE Shefa Provincial Education Office</b>	<b>Bureau provincial de l'éducation de Shefa</b>							
Personnel Emoluments	Traitement du Personnel	11,504,226	12,281,370	13,782,803	13,759,832	0	0	13,759,832
Wages and Salaries	Traitements et Salaires				11,788,300			
Allowances	Indemnités et Allocations				1,500,000			
Employer Contributions	Cotisations de l'Employeur				471,532			
Other Goods and Services	Autres Biens et Services	2,832,703	0	0	3,874,208	0	0	3,874,208
Subsidies & Transfers	Subventions et Transferts de Fonds	0	4,271,516	4,271,516	0	0	0	0
Capital Expenditure	Dépenses d'Investissement	1,318,578	0	0	550,000	0	0	550,000
<i>Cost Centre Total</i>	<i>Total de Section de Frais</i>	<i>15,655,507</i>	<i>16,552,886</i>	<i>18,054,319</i>	<i>18,184,040</i>	<i>0</i>	<i>0</i>	<i>18,184,040</i>
<b>53CF Tafea Provincial Education Office</b>	<b>Bureau provincial de l'éducation de Tafea</b>							
Personnel Emoluments	Traitement du Personnel	10,801,848	11,272,628	12,633,296	13,567,968	0	0	13,567,968
Wages and Salaries	Traitements et Salaires				11,219,200			
Allowances	Indemnités et Allocations				1,900,000			
Employer Contributions	Cotisations de l'Employeur				448,768			
Other Goods and Services	Autres Biens et Services	2,359,790	0	0	3,360,000	0	0	3,360,000
Subsidies & Transfers	Subventions et Transferts de Fonds	0	4,065,011	4,065,011	0	0	0	0
Capital Expenditure	Dépenses d'Investissement	1,694,778	0	0	457,703	0	0	457,703
<i>Cost Centre Total</i>	<i>Total de Section de Frais</i>	<i>14,856,416</i>	<i>15,337,639</i>	<i>16,698,307</i>	<i>17,385,671</i>	<i>0</i>	<i>0</i>	<i>17,385,671</i>

<i>Program/Activity/Cost Centre</i>	<i>Programme/Activité/Section de Frais</i>	<i>2017 Actual/2017 Actuel</i>	<i>2018 Original Appropriation/ 2018 Appropriation d'origine</i>	<i>2018 Revised Budget/ 2018 Budget Révisé</i>	<i>2019 Appropriation/ 2019 Appropriation</i>	<i>2019 Cash Grants Aid in Kind/ Subventions en Espèces et Aide en Nature</i>	<i>2019 Funded from External Loans Financé par le biais de prêts de l'extérieur</i>	<i>2019 Total</i>
<b>53CG Government Assisted Education Authorities Office</b>	<b>Autorité de l'éducation assistée par le gouvernement</b>							
Personnel Emoluments	Traitement du Personnel	11,246,866	10,022,904	11,927,555	12,465,024	0	0	12,465,024
Wages and Salaries	Traitements et Salaires				9,885,600			
Allowances	Indemnités et Allocations				2,100,000			
Employer Contributions	Cotisations de l'Employeur				479,424			
<i>Cost Centre Total</i>	<i>Total de Section de Frais</i>	<i>11,246,866</i>	<i>10,022,904</i>	<i>11,927,555</i>	<i>12,465,024</i>	<i>0</i>	<i>0</i>	<i>12,465,024</i>
<b>Activity Total:</b>	<b>Total pour Activité:</b>	<b>93,674,995</b>	<b>97,072,630</b>	<b>106,633,029</b>	<b>112,592,497</b>	<b>0</b>	<b>0</b>	<b>112,592,497</b>
<b>Program Total:</b>	<b>Total pour le Programme:</b>	<b>374,132,439</b>	<b>571,751,183</b>	<b>692,359,573</b>	<b>986,508,094</b>	<b>312,375,076</b>	<b>0</b>	<b>1,298,883,170</b>
<b>MEJ Education &amp; Training Services Services de l'enseignement et de la formation</b>								
<b>MEJA School Advisory &amp; Improvement</b>	<b>Services consultatifs et d'amélioration des écoles</b>							
<b>53AE School Improvement Unit</b>	<b>Section de perfectionnement des écoles</b>							
Personnel Emoluments	Traitement du Personnel	13,417,316	14,671,823	16,288,137	16,023,008	0	0	16,023,008
Wages and Salaries	Traitements et Salaires				15,070,200			
Allowances	Indemnités et Allocations				350,000			
Employer Contributions	Cotisations de l'Employeur				602,808			
Other Goods and Services	Autres Biens et Services	904,736	1,536,487	1,536,487	1,276,487	0	0	1,276,487
Capital Expenditure	Dépenses d'Investissement	704,597	0	0	210,000	0	0	210,000
<i>Cost Centre Total</i>	<i>Total de Section de Frais</i>	<i>15,026,649</i>	<i>16,208,310</i>	<i>17,824,624</i>	<i>17,509,495</i>	<i>0</i>	<i>0</i>	<i>17,509,495</i>
<b>53CH Zone Curriculum Advisors</b>	<b>Conseillers pédagogiques de zone</b>							
Personnel Emoluments	Traitement du Personnel	72,423,378	55,586,437	74,203,031	87,598,992	0	0	87,598,992
Wages and Salaries	Traitements et Salaires				84,229,800			
Allowances	Indemnités et Allocations				0			
Employer Contributions	Cotisations de l'Employeur				3,369,192			
Subsidies & Transfers	Subventions et Transferts de Fonds	6,660,000	6,660,000	6,660,000	0	0	0	0
<i>Cost Centre Total</i>	<i>Total de Section de Frais</i>	<i>79,083,378</i>	<i>62,246,437</i>	<i>80,863,031</i>	<i>87,598,992</i>	<i>0</i>	<i>0</i>	<i>87,598,992</i>
<b>Activity Total:</b>	<b>Total pour Activité:</b>	<b>94,110,027</b>	<b>78,454,747</b>	<b>98,687,655</b>	<b>105,108,487</b>	<b>0</b>	<b>0</b>	<b>105,108,487</b>
<b>MEJB Curriculum &amp; Assessment</b>	<b>Programmes scolaires et contrôles</b>							
<b>53AC Curriculum Development Unit</b>	<b>Section de la recherche et de la documentation pédagogiques</b>							
Personnel Emoluments	Traitement du Personnel	31,186,591	31,136,224	35,147,816	34,790,944	0	0	34,790,944
Wages and Salaries	Traitements et Salaires				32,933,600			
Allowances	Indemnités et Allocations				540,000			
Employer Contributions	Cotisations de l'Employeur				1,317,344			
Other Goods and Services	Autres Biens et Services	3,258,304	7,780,000	7,780,000	7,540,000	0	0	7,540,000
Capital Expenditure	Dépenses d'Investissement	4,694,100	480,000	480,000	480,000	0	0	480,000
<i>Cost Centre Total</i>	<i>Total de Section de Frais</i>	<i>39,138,995</i>	<i>39,396,224</i>	<i>43,407,816</i>	<i>42,810,944</i>	<i>0</i>	<i>0</i>	<i>42,810,944</i>

<i>Program/Activity/Cost Centre</i>	<i>Programme/Activité/Section de Frais</i>	<i>2017 Actual/2017 Actuel</i>	<i>2018 Original Appropriation/ 2018 Appropriation d'origine</i>	<i>2018 Revised Budget/ 2018 Budget Révisé</i>	<i>2019 Appropriation/ 2019 Appropriation</i>	<i>2019 Cash Grants Aid in Kind/ Subventions en Espèces et Aide en Nature</i>	<i>2019 Funded from External Loans Financé par le biais de prêts de l'extérieur</i>	<i>2019 Total</i>
<b>53AD Examination &amp; Assessment Unit</b>	<b>Bureau des examens et des contrôles</b>							
Personnel Emoluments	Traitement du Personnel	25,393,461	24,052,414	28,998,839	27,606,184	0	0	27,606,184
Wages and Salaries	Traitements et Salaires				25,102,100			
Allowances	Indemnités et Allocations				1,500,000			
Employer Contributions	Cotisations de l'Employeur				1,004,084			
Other Goods and Services	Autres Biens et Services	23,906,944	30,315,854	30,315,854	30,246,337	0	0	30,246,337
Capital Expenditure	Dépenses d'Investissement	9,684,169	2,450,000	2,450,000	2,140,483	0	0	2,140,483
<i>Cost Centre Total</i>	<i>Total de Section de Frais</i>	<i>58,984,574</i>	<i>56,818,268</i>	<i>61,764,693</i>	<i>59,993,004</i>	<i>0</i>	<i>0</i>	<i>59,993,004</i>
<b>53AG Primary Education Unit</b>	<b>Section de l'enseignement primaire</b>							
Personnel Emoluments	Traitement du Personnel	5,000	0	0	0	0	0	0
Allowances	Indemnités et Allocations				0			
<i>Cost Centre Total</i>	<i>Total de Section de Frais</i>	<i>5,000</i>	<i>0</i>	<i>0</i>	<i>0</i>	<i>0</i>	<i>0</i>	<i>0</i>
<b>Activity Total:</b>	<b>Total pour Activité:</b>	<b>98,128,569</b>	<b>96,214,492</b>	<b>105,172,509</b>	<b>102,803,948</b>	<b>0</b>	<b>0</b>	<b>102,803,948</b>
<b>MEJC Grants</b>	<b>Subventions</b>							
<b>53DA Early Childhood Care &amp; Education Grant</b>	<b>Subvention pour la garde et l'éducation préscolaire</b>							
Personnel Emoluments	Traitement du Personnel	130,000	0	0	0	0	0	0
Allowances	Indemnités et Allocations				0			
Other Goods and Services	Autres Biens et Services	1,675,900	0	0	0	0	0	0
Subsidies & Transfers	Subventions et Transferts de Fonds	0	4,000,000	4,000,000	147,813,999	0	0	147,813,999
Capital Expenditure	Dépenses d'Investissement	2,193,104	0	0	0	0	0	0
<i>Cost Centre Total</i>	<i>Total de Section de Frais</i>	<i>3,999,004</i>	<i>4,000,000</i>	<i>4,000,000</i>	<i>147,813,999</i>	<i>0</i>	<i>0</i>	<i>147,813,999</i>
<b>53EC Primary Schools Grant</b>	<b>Subvention aux écoles primaires</b>							
Other Goods and Services	Autres Biens et Services	2,706,097	0	0	0	0	0	0
Subsidies & Transfers	Subventions et Transferts de Fonds	405,683,588	510,279,725	510,279,725	510,279,725	0	0	510,279,725
Capital Expenditure	Dépenses d'Investissement	10,533,333	0	0	0	0	0	0
<i>Cost Centre Total</i>	<i>Total de Section de Frais</i>	<i>418,923,018</i>	<i>510,279,725</i>	<i>510,279,725</i>	<i>510,279,725</i>	<i>0</i>	<i>0</i>	<i>510,279,725</i>
<b>53FC Secondary School Grant</b>	<b>Subvention aux établissements secondaires</b>							
Other Goods and Services	Autres Biens et Services	4,225,792	0	0	0	0	0	0
Subsidies & Transfers	Subventions et Transferts de Fonds	169,299,833	463,871,625	463,871,625	608,871,625	0	0	608,871,625
<i>Cost Centre Total</i>	<i>Total de Section de Frais</i>	<i>173,525,625</i>	<i>463,871,625</i>	<i>463,871,625</i>	<i>608,871,625</i>	<i>0</i>	<i>0</i>	<i>608,871,625</i>
<b>88CB USP Fencing</b>	<b>Clôture de l'UPS</b>							
Subsidies & Transfers	Subventions et Transferts de Fonds	7,055,536	0	0	0	0	0	0
<i>Cost Centre Total</i>	<i>Total de Section de Frais</i>	<i>7,055,536</i>	<i>0</i>	<i>0</i>	<i>0</i>	<i>0</i>	<i>0</i>	<i>0</i>

<i>Program/Activity/Cost Centre</i>	<i>Programme/Activité/Section de Frais</i>	<i>2017 Actual/2017 Actuel</i>	<i>2018 Original Appropriation/ 2018 Appropriation d'origine</i>	<i>2018 Revised Budget/ 2018 Budget Révisé</i>	<i>2019 Appropriation/ 2019 Appropriation</i>	<i>2019 Cash Grants Aid in Kind/ Subventions en Espèces et Aide en Nature</i>	<i>2019 Funded from External Loans Financé par le biais de prêts de l'extérieur</i>	<i>2019 Total</i>
<b>88ED Vanuatu Institute of Teacher Education Grant</b>	<b>Subvention à l'IFEV</b>							
Other Goods and Services	Autres Biens et Services	77,390	0	0	0	0	0	0
Subsidies & Transfers	Subventions et Transferts de Fonds	21,922,610	22,000,000	22,000,000	22,000,000	0	0	22,000,000
<i>Cost Centre Total</i>	<i>Total de Section de Frais</i>	<i>22,000,000</i>	<i>22,000,000</i>	<i>22,000,000</i>	<i>22,000,000</i>	<i>0</i>	<i>0</i>	<i>22,000,000</i>
<b>88EE Untrained Teachers Program Grant</b>	<b>Subvention au programme des enseignants non formés</b>							
Subsidies & Transfers	Subventions et Transferts de Fonds	9,000,000	9,000,000	9,000,000	9,000,000	0	0	9,000,000
<i>Cost Centre Total</i>	<i>Total de Section de Frais</i>	<i>9,000,000</i>	<i>9,000,000</i>	<i>9,000,000</i>	<i>9,000,000</i>	<i>0</i>	<i>0</i>	<i>9,000,000</i>
<b>88FC Vanuatu Institute of Technology Grant</b>	<b>Subvention à l'Institut de Technologie de Vanuatu</b>							
Subsidies & Transfers	Subventions et Transferts de Fonds	10,000,000	10,000,000	10,000,000	10,000,000	0	0	10,000,000
<i>Cost Centre Total</i>	<i>Total de Section de Frais</i>	<i>10,000,000</i>	<i>10,000,000</i>	<i>10,000,000</i>	<i>10,000,000</i>	<i>0</i>	<i>0</i>	<i>10,000,000</i>
<b>Activity Total:</b>	<b>Total pour Activité:</b>	<b>644,503,183</b>	<b>1,019,151,350</b>	<b>1,019,151,350</b>	<b>1,307,965,349</b>	<b>0</b>	<b>0</b>	<b>1,307,965,349</b>
<b>MEJD Teachers</b>	<b>Enseignants</b>							
<b>53AA Office of the Director of Education Services</b>	<b>Bureau du Directeur des Services de l'Enseignement</b>							
Personnel Emoluments	Traitement du Personnel	-1,000	0	0	0	0	0	0
Allowances	Indemnités et Allocations				0			
<i>Cost Centre Total</i>	<i>Total de Section de Frais</i>	<i>-1,000</i>	<i>0</i>	<i>0</i>	<i>0</i>	<i>0</i>	<i>0</i>	<i>0</i>
<b>53AE School Improvement Unit</b>	<b>Section de perfectionnement des écoles</b>							
Personnel Emoluments	Traitement du Personnel	93,177	0	0	0	0	0	0
Allowances	Indemnités et Allocations				0			
<i>Cost Centre Total</i>	<i>Total de Section de Frais</i>	<i>93,177</i>	<i>0</i>	<i>0</i>	<i>0</i>	<i>0</i>	<i>0</i>	<i>0</i>
<b>53AF National Early Childhood Education Unit</b>	<b>Section de l'enseignement préscolaire</b>							
Personnel Emoluments	Traitement du Personnel	-8,000	0	0	0	0	0	0
Allowances	Indemnités et Allocations				0			
<i>Cost Centre Total</i>	<i>Total de Section de Frais</i>	<i>-8,000</i>	<i>0</i>	<i>0</i>	<i>0</i>	<i>0</i>	<i>0</i>	<i>0</i>
<b>53EA Primary Teachers</b>	<b>Instituteurs</b>							
Personnel Emoluments	Traitement du Personnel	1,480,915,335	1,485,949,253	1,816,440,290	1,776,626,488	0	0	1,776,626,488
Wages and Salaries	Traitements et Salaires				1,708,294,700			
Allowances	Indemnités et Allocations				0			
Employer Contributions	Cotisations de l'Employeur				68,331,788			
Other Goods and Services	Autres Biens et Services	1,375,525	0	0	0	0	0	0
<i>Cost Centre Total</i>	<i>Total de Section de Frais</i>	<i>1,482,290,860</i>	<i>1,485,949,253</i>	<i>1,816,440,290</i>	<i>1,776,626,488</i>	<i>0</i>	<i>0</i>	<i>1,776,626,488</i>
<b>53EB Unposted Primary Teachers</b>	<b>Instituteurs sans affectation</b>							
Personnel Emoluments	Traitement du Personnel	13,799,962	39,135,453	43,330,387	37,384,256	0	0	37,384,256
Wages and Salaries	Traitements et Salaires				35,946,400			
Allowances	Indemnités et Allocations				0			
Employer Contributions	Cotisations de l'Employeur				1,437,856			
<i>Cost Centre Total</i>	<i>Total de Section de Frais</i>	<i>13,799,962</i>	<i>39,135,453</i>	<i>43,330,387</i>	<i>37,384,256</i>	<i>0</i>	<i>0</i>	<i>37,384,256</i>

<i>Program/Activity/Cost Centre</i>	<i>Programme/Activité/Section de Frais</i>	<i>2017 Actual/2017 Actuel</i>	<i>2018 Original Appropriation/ 2018 Appropriation d'origine</i>	<i>2018 Revised Budget/ 2018 Budget Révisé</i>	<i>2019 Appropriation/ 2019 Appropriation</i>	<i>2019 Cash Grants Aid in Kind/ Subventions en Espèces et Aide en Nature</i>	<i>2019 Funded from External Loans Financé par le biais de prêts de l'extérieur</i>	<i>2019 Total</i>
<b>53ED Primary Teachers Incidentals</b>	<b>Faux frais pour instituteurs</b>							
Personnel Emoluments	Traitement du Personnel	962,248	0	0	0	0	0	0
Wages and Salaries	Traitements et Salaires				0			
Allowances	Indemnités et Allocations				0			
Employer Contributions	Cotisations de l'Employeur				0			
Other Goods and Services	Autres Biens et Services	4,802,631	5,352,835	5,352,835	5,852,835	0	0	5,852,835
Subsidies & Transfers	Subventions et Transferts de Fonds	0	500,000	500,000	0	0	0	0
Capital Expenditure	Dépenses d'Investissement	87,956	0	0	0	0	0	0
<i>Cost Centre Total</i>	<i>Total de Section de Frais</i>	<i>5,852,835</i>	<i>5,852,835</i>	<i>5,852,835</i>	<i>5,852,835</i>	<i>0</i>	<i>0</i>	<i>5,852,835</i>
<b>53FA Secondary Teachers</b>	<b>Professeurs (enseignants du secondaire)</b>							
Personnel Emoluments	Traitement du Personnel	1,217,638,629	1,220,860,585	1,413,942,938	1,340,781,416	0	0	1,340,781,416
Wages and Salaries	Traitements et Salaires				1,289,212,900			
Allowances	Indemnités et Allocations				0			
Employer Contributions	Cotisations de l'Employeur				51,568,516			
Other Goods and Services	Autres Biens et Services	588,195	0	0	0	0	0	0
<i>Cost Centre Total</i>	<i>Total de Section de Frais</i>	<i>1,218,226,824</i>	<i>1,220,860,585</i>	<i>1,413,942,938</i>	<i>1,340,781,416</i>	<i>0</i>	<i>0</i>	<i>1,340,781,416</i>
<b>53FB Unposted Secondary Teachers</b>	<b>Professeurs sans affectation</b>							
Personnel Emoluments	Traitement du Personnel	19,929,890	72,907,850	67,752,420	69,801,160	0	0	69,801,160
Wages and Salaries	Traitements et Salaires				67,116,500			
Allowances	Indemnités et Allocations				0			
Employer Contributions	Cotisations de l'Employeur				2,684,660			
<i>Cost Centre Total</i>	<i>Total de Section de Frais</i>	<i>19,929,890</i>	<i>72,907,850</i>	<i>67,752,420</i>	<i>69,801,160</i>	<i>0</i>	<i>0</i>	<i>69,801,160</i>
<b>53FD Secondary Teachers Incidentals</b>	<b>Faux-frais pour professeurs</b>							
Other Goods and Services	Autres Biens et Services	2,895,000	2,895,000	2,895,000	2,895,000	0	0	2,895,000
<i>Cost Centre Total</i>	<i>Total de Section de Frais</i>	<i>2,895,000</i>	<i>2,895,000</i>	<i>2,895,000</i>	<i>2,895,000</i>	<i>0</i>	<i>0</i>	<i>2,895,000</i>
<b>88EA Vanuatu Institute Of Teacher Education</b>	<b>Institut de formation des enseignants de Vanuatu</b>							
Personnel Emoluments	Traitement du Personnel	70,100,287	83,518,268	99,108,596	99,409,304	0	0	99,409,304
Wages and Salaries	Traitements et Salaires				95,435,100			
Allowances	Indemnités et Allocations				480,000			
Employer Contributions	Cotisations de l'Employeur				3,494,204			
Subsidies & Transfers	Subventions et Transferts de Fonds	0	0	0	0	1,893,800	0	1,893,800
Capital Expenditure	Dépenses d'Investissement	0	0	0	3,530,000	0	0	3,530,000
<i>Cost Centre Total</i>	<i>Total de Section de Frais</i>	<i>70,100,287</i>	<i>83,518,268</i>	<i>99,108,596</i>	<i>102,939,304</i>	<i>1,893,800</i>	<i>0</i>	<i>104,833,104</i>
<b>88EB In Service Unit</b>	<b>Section de la formation continue</b>							
Personnel Emoluments	Traitement du Personnel	32,699,144	34,954,047	36,663,380	36,592,712	0	0	36,592,712
Wages and Salaries	Traitements et Salaires				29,485,300			
Allowances	Indemnités et Allocations				5,700,000			
Employer Contributions	Cotisations de l'Employeur				1,407,412			
Other Goods and Services	Autres Biens et Services	175,020	0	0	0	0	0	0
<i>Cost Centre Total</i>	<i>Total de Section de Frais</i>	<i>32,874,164</i>	<i>34,954,047</i>	<i>36,663,380</i>	<i>36,592,712</i>	<i>0</i>	<i>0</i>	<i>36,592,712</i>



<i>Program/Activity/Cost Centre</i>	<i>Programme/Activité/Section de Frais</i>	<i>2017 Actual/2017 Actuel</i>	<i>2018 Original Appropriation/ 2018 Appropriation d'origine</i>	<i>2018 Revised Budget/ 2018 Budget Révisé</i>	<i>2019 Appropriation/ 2019 Appropriation</i>	<i>2019 Cash Grants Aid in Kind/ Subventions en Espèces et Aide en Nature</i>	<i>2019 Funded from External Loans Financé par le biais de prêts de l'extérieur</i>	<i>2019 Total</i>
<b>88EF Teacher Education Teachers Incidentals</b>	<b>Faux frais pour formateurs des enseignants</b>							
Personnel Emoluments	Traitement du Personnel	0	0	0	0	0	0	0
Allowances	Indemnités et Allocations				0			
Other Goods and Services	Autres Biens et Services	566,823	600,000	600,000	600,000	0	0	600,000
<i>Cost Centre Total</i>	<i>Total de Section de Frais</i>	<i>566,823</i>	<i>600,000</i>	<i>600,000</i>	<i>600,000</i>	<i>0</i>	<i>0</i>	<i>600,000</i>
<b>88FA Vanuatu Institute of Technology</b>	<b>Institut de Technologie de Vanuatu</b>							
Personnel Emoluments	Traitement du Personnel	99,754,313	99,463,935	117,184,362	113,480,848	0	0	113,480,848
Wages and Salaries	Traitements et Salaires				108,425,050			
Allowances	Indemnités et Allocations				699,596			
Employer Contributions	Cotisations de l'Employeur				4,356,202			
<i>Cost Centre Total</i>	<i>Total de Section de Frais</i>	<i>99,754,313</i>	<i>99,463,935</i>	<i>117,184,362</i>	<i>113,480,848</i>	<i>0</i>	<i>0</i>	<i>113,480,848</i>
<b>88FD TVET Education Teachers Incidentals</b>	<b>Faux frais pour enseignants ETFP</b>							
Personnel Emoluments	Traitement du Personnel	250,000	0	0	0	0	0	0
Allowances	Indemnités et Allocations				0			
Other Goods and Services	Autres Biens et Services	61,004	0	0	500,000	0	0	500,000
Subsidies & Transfers	Subventions et Transferts de Fonds	0	500,000	500,000	0	0	0	0
Capital Expenditure	Dépenses d'Investissement	188,948	0	0	0	0	0	0
<i>Cost Centre Total</i>	<i>Total de Section de Frais</i>	<i>499,952</i>	<i>500,000</i>	<i>500,000</i>	<i>500,000</i>	<i>0</i>	<i>0</i>	<i>500,000</i>
<b>Activity Total:</b>	<b>Total pour Activité:</b>	<b>2,946,875,087</b>	<b>3,046,637,226</b>	<b>3,604,270,208</b>	<b>3,487,454,019</b>	<b>1,893,800</b>	<b>0</b>	<b>3,489,347,819</b>
<b>Program Total:</b>	<b>Total pour le Programme:</b>	<b>3,783,616,866</b>	<b>4,240,457,815</b>	<b>4,827,281,722</b>	<b>5,003,331,803</b>	<b>1,893,800</b>	<b>0</b>	<b>5,005,225,603</b>
<b>Agency Total:</b>	<b>Total pour Agency:</b>	<b>4,301,785,502</b>	<b>5,503,334,206</b>	<b>5,749,813,093</b>	<b>6,215,406,052</b>	<b>385,648,321</b>	<b>0</b>	<b>6,601,054,373</b>
<b>Ministry of Finance and Economic Management</b>	<b>Ministère des Finances et de la Gestion Économique</b>							
<b>MFA Cabinet Support</b>	<b>Cabinet du Ministère</b>							
<b>MFAA Portfolio Management</b>	<b>Gestion du Portefeuille</b>							
<b>3401 Cabinet Operations</b>	<b>Opérations de Cabinet</b>							
Personnel Emoluments	Traitement du Personnel	39,180,391	40,072,756	49,135,864	63,500,939	0	0	63,500,939
Wages and Salaries	Traitements et Salaires				40,511,500			
Allowances	Indemnités et Allocations				21,368,979			
Employer Contributions	Cotisations de l'Employeur				1,620,460			
Other Goods and Services	Autres Biens et Services	8,376,765	3,607,107	2,714,707	1,063,866	0	0	1,063,866
Capital Expenditure	Dépenses d'Investissement	1,635,282	50,000	50,000	0	0	0	0
<i>Cost Centre Total</i>	<i>Total de Section de Frais</i>	<i>49,192,438</i>	<i>43,729,863</i>	<i>51,900,571</i>	<i>64,564,805</i>	<i>0</i>	<i>0</i>	<i>64,564,805</i>

<i>Program/Activity/Cost Centre</i>	<i>Programme/Activité/Section de Frais</i>	<i>2017 Actual/2017 Actuel</i>	<i>2018 Original Appropriation/ 2018 Appropriation d'origine</i>	<i>2018 Revised Budget/ 2018 Budget Révisé</i>	<i>2019 Appropriation/ 2019 Appropriation</i>	<i>2019 Cash Grants Aid in Kind/ Subventions en Espèces et Aide en Nature</i>	<i>2019 Funded from External Loans Financé par le biais de prêts de l'extérieur</i>	<i>2019 Total</i>
<b>3406 Parliamentary Secretary MoF</b>	<b>Secrétaire parlementaire du MdF</b>							
Personnel Emoluments	Traitement du Personnel	13,767,226	21,183,100	21,683,100	23,167,255	0	0	23,167,255
Wages and Salaries	Traitements et Salaires				16,726,900			
Allowances	Indemnités et Allocations				5,771,279			
Employer Contributions	Cotisations de l'Employeur				669,076			
Other Goods and Services	Autres Biens et Services	1,889,798	7,050,000	6,550,000	7,734,778	0	0	7,734,778
Capital Expenditure	Dépenses d'Investissement	379,591	450,000	450,000	500,000	0	0	500,000
<i>Cost Centre Total</i>	<i>Total de Section de Frais</i>	<i>16,036,615</i>	<i>28,683,100</i>	<i>28,683,100</i>	<i>31,402,033</i>	<i>0</i>	<i>0</i>	<i>31,402,033</i>
<b>Activity Total:</b>	<b>Total pour Activité:</b>	<b>65,229,053</b>	<b>72,412,963</b>	<b>80,583,671</b>	<b>95,966,838</b>	<b>0</b>	<b>0</b>	<b>95,966,838</b>
<b>Program Total:</b>	<b>Total pour le Programme:</b>	<b>65,229,053</b>	<b>72,412,963</b>	<b>80,583,671</b>	<b>95,966,838</b>	<b>0</b>	<b>0</b>	<b>95,966,838</b>
<b>MFB Executive Management and Corporate Servc Direction Générale et Services Généraux</b>								
<b>MFBA Ministry Executive &amp; Internal Audit</b>	<b>Direction du Ministère et Vérification Interne</b>							
<b>1601 Director - NSO</b>	<b>Directeur - BNS</b>							
Personnel Emoluments	Traitement du Personnel	3,266,893	3,508,829	8,794,420	6,000,170	0	0	6,000,170
Wages and Salaries	Traitements et Salaires				5,000,400			
Allowances	Indemnités et Allocations				797,840			
Employer Contributions	Cotisations de l'Employeur				201,930			
Other Goods and Services	Autres Biens et Services	1,286,880	1,360,000	12,575,858	1,585,001	0	0	1,585,001
Capital Expenditure	Dépenses d'Investissement	186,222	0	0	0	0	0	0
<i>Cost Centre Total</i>	<i>Total de Section de Frais</i>	<i>4,739,995</i>	<i>4,868,829</i>	<i>21,370,278</i>	<i>7,585,171</i>	<i>0</i>	<i>0</i>	<i>7,585,171</i>
<b>3301 Office of the Director General</b>	<b>Bureau du Directeur général</b>							
Personnel Emoluments	Traitement du Personnel	12,849,509	12,363,680	12,231,201	13,193,176	0	0	13,193,176
Wages and Salaries	Traitements et Salaires				6,356,900			
Allowances	Indemnités et Allocations				6,498,000			
Employer Contributions	Cotisations de l'Employeur				338,276			
Other Goods and Services	Autres Biens et Services	12,428,288	10,540,460	13,032,860	17,735,694	0	0	17,735,694
Capital Expenditure	Dépenses d'Investissement	212,425	0	0	500,000	0	0	500,000
<i>Cost Centre Total</i>	<i>Total de Section de Frais</i>	<i>25,490,222</i>	<i>22,904,140</i>	<i>25,264,061</i>	<i>31,428,870</i>	<i>0</i>	<i>0</i>	<i>31,428,870</i>
<b>3306 Internal Audit Section</b>	<b>Section de vérification interne</b>							
Personnel Emoluments	Traitement du Personnel	8,499,206	10,728,298	10,477,315	13,270,772	0	0	13,270,772
Wages and Salaries	Traitements et Salaires				10,462,400			
Allowances	Indemnités et Allocations				2,372,618			
Employer Contributions	Cotisations de l'Employeur				435,754			
Other Goods and Services	Autres Biens et Services	1,738,636	1,084,069	1,804,044	3,623,000	0	0	3,623,000
Capital Expenditure	Dépenses d'Investissement	522,458	136,000	136,000	54,595	0	0	54,595
<i>Cost Centre Total</i>	<i>Total de Section de Frais</i>	<i>10,760,300</i>	<i>11,948,367</i>	<i>12,417,359</i>	<i>16,948,367</i>	<i>0</i>	<i>0</i>	<i>16,948,367</i>

<i>Program/Activity/Cost Centre</i>	<i>Programme/Activité/Section de Frais</i>	<i>2017 Actual/2017 Actuel</i>	<i>2018 Original Appropriation/ 2018 Appropriation d'origine</i>	<i>2018 Revised Budget/ 2018 Budget Révisé</i>	<i>2019 Appropriation/ 2019 Appropriation</i>	<i>2019 Cash Grants Aid in Kind/ Subventions en Espèces et Aide en Nature</i>	<i>2019 Funded from External Loans Financé par le biais de prêts de l'extérieur</i>	<i>2019 Total</i>
<b>3307 Price Control Unit</b>	<b>Cellule de contrôle des prix</b>							
Personnel Emoluments	Traitement du Personnel	0	0	0	9,244,059	0	0	9,244,059
Wages and Salaries	Traitements et Salaires				7,951,980			
Allowances	Indemnités et Allocations				965,000			
Employer Contributions	Cotisations de l'Employeur				327,079			
Other Goods and Services	Autres Biens et Services	0	0	0	1,811,941	0	0	1,811,941
Capital Expenditure	Dépenses d'Investissement	0	0	0	944,000	0	0	944,000
<i>Cost Centre Total</i>	<i>Total de Section de Frais</i>	<i>0</i>	<i>0</i>	<i>0</i>	<i>12,000,000</i>	<i>0</i>	<i>0</i>	<i>12,000,000</i>
<b>3501 Director - DOF</b>	<b>Directeur - SdF</b>							
Personnel Emoluments	Traitement du Personnel	3,688,475	4,124,598	6,374,507	6,683,373	0	0	6,683,373
Wages and Salaries	Traitements et Salaires				5,324,100			
Allowances	Indemnités et Allocations				1,128,389			
Employer Contributions	Cotisations de l'Employeur				230,884			
Other Goods and Services	Autres Biens et Services	494,675	2,456,624	637,104	328,238	0	0	328,238
Capital Expenditure	Dépenses d'Investissement	1,370,445	0	0	0	0	0	0
<i>Cost Centre Total</i>	<i>Total de Section de Frais</i>	<i>5,553,595</i>	<i>6,581,222</i>	<i>7,011,611</i>	<i>7,011,611</i>	<i>0</i>	<i>0</i>	<i>7,011,611</i>
<b>3601 Director - Customs</b>	<b>Directeur - Douane</b>							
Personnel Emoluments	Traitement du Personnel	7,748,786	29,965,422	19,079,197	18,234,554	0	0	18,234,554
Wages and Salaries	Traitements et Salaires				13,261,300			
Allowances	Indemnités et Allocations				4,412,296			
Employer Contributions	Cotisations de l'Employeur				560,958			
Other Goods and Services	Autres Biens et Services	1,994,686	10,000,000	10,000,000	20,752,915	0	0	20,752,915
<i>Cost Centre Total</i>	<i>Total de Section de Frais</i>	<i>9,743,472</i>	<i>39,965,422</i>	<i>29,079,197</i>	<i>38,987,469</i>	<i>0</i>	<i>0</i>	<i>38,987,469</i>
<b>Activity Total:</b>	<b>Total pour Activité:</b>	<b>56,287,584</b>	<b>86,267,980</b>	<b>95,142,506</b>	<b>113,961,488</b>	<b>0</b>	<b>0</b>	<b>113,961,488</b>
<b>MFBB Corporate Services</b>	<b>Services Organisationnels</b>							
<b>1603 NSO Office Admin</b>	<b>Administration de Bureau BNS</b>							
Personnel Emoluments	Traitement du Personnel	1,347,510	686,070	126,034	115,000	0	0	115,000
Wages and Salaries	Traitements et Salaires				0			
Allowances	Indemnités et Allocations				115,000			
Employer Contributions	Cotisations de l'Employeur				0			
Other Goods and Services	Autres Biens et Services	7,505,328	4,319,334	4,278,138	6,901,923	0	0	6,901,923
Subsidies & Transfers	Subventions et Transferts de Fonds	0	500,000	500,000	434,783	0	0	434,783
Capital Expenditure	Dépenses d'Investissement	0	2,266,666	2,266,666	608,695	0	0	608,695
<i>Cost Centre Total</i>	<i>Total de Section de Frais</i>	<i>8,852,838</i>	<i>7,772,070</i>	<i>7,170,838</i>	<i>8,060,401</i>	<i>0</i>	<i>0</i>	<i>8,060,401</i>

<i>Program/Activity/Cost Centre</i>	<i>Programme/Activité/Section de Frais</i>	<i>2017 Actual/2017 Actuel</i>	<i>2018 Original Appropriation/ 2018 Appropriation d'origine</i>	<i>2018 Revised Budget/ 2018 Budget Révisé</i>	<i>2019 Appropriation/ 2019 Appropriation</i>	<i>2019 Cash Grants Aid in Kind/ Subventions en Espèces et Aide en Nature</i>	<i>2019 Funded from External Loans Financé par le biais de prêts de l'extérieur</i>	<i>2019 Total</i>
<b>3302 Ministry Executive</b>	<b>Direction ministérielle</b>							
Personnel Emoluments	Traitement du Personnel	11,562,870	32,606,514	65,229,783	22,749,784	0	0	22,749,784
Wages and Salaries	Traitements et Salaires				18,689,600			
Allowances	Indemnités et Allocations				3,285,000			
Employer Contributions	Cotisations de l'Employeur				775,184			
Other Goods and Services	Autres Biens et Services	53,944,750	41,886,654	92,686,654	50,846,622	0	0	50,846,622
Subsidies & Transfers	Subventions et Transferts de Fonds	0	0	0	0	142,315,464	0	142,315,464
Capital Expenditure	Dépenses d'Investissement	1,619,695	42,950,000	42,950,000	31,613,376	0	0	31,613,376
<i>Cost Centre Total</i>	<i>Total de Section de Frais</i>	<i>67,127,315</i>	<i>117,443,168</i>	<i>200,866,437</i>	<i>105,209,782</i>	<i>142,315,464</i>	<i>0</i>	<i>247,525,246</i>
<b>3511 DOF Corporate Services Section</b>	<b>Division des Services organisationnels du SF</b>							
Personnel Emoluments	Traitement du Personnel	13,016,905	10,517,126	12,298,127	36,516,496	0	0	36,516,496
Wages and Salaries	Traitements et Salaires				12,587,900			
Allowances	Indemnités et Allocations				23,409,500			
Employer Contributions	Cotisations de l'Employeur				519,096			
Other Goods and Services	Autres Biens et Services	25,515,905	28,223,006	28,223,006	17,900,000	0	0	17,900,000
Capital Expenditure	Dépenses d'Investissement	5,684,906	1,655,000	1,655,000	800,000	0	0	800,000
<i>Cost Centre Total</i>	<i>Total de Section de Frais</i>	<i>44,217,716</i>	<i>40,395,132</i>	<i>42,176,133</i>	<i>55,216,496</i>	<i>0</i>	<i>0</i>	<i>55,216,496</i>
<b>3612 Customs Corporate Services</b>	<b>Services Généraux de la Douane</b>							
Personnel Emoluments	Traitement du Personnel	12,735,270	13,149,204	14,435,058	15,534,209	0	0	15,534,209
Wages and Salaries	Traitements et Salaires				11,804,900			
Allowances	Indemnités et Allocations				3,248,762			
Employer Contributions	Cotisations de l'Employeur				480,547			
Other Goods and Services	Autres Biens et Services	41,552,567	26,371,565	26,371,565	25,538,522	0	0	25,538,522
Capital Expenditure	Dépenses d'Investissement	3,947,151	467,763	467,763	367,763	0	0	367,763
<i>Cost Centre Total</i>	<i>Total de Section de Frais</i>	<i>58,234,988</i>	<i>39,988,532</i>	<i>41,274,386</i>	<i>41,440,494</i>	<i>0</i>	<i>0</i>	<i>41,440,494</i>
<b>Activity Total:</b>	<b>Total pour Activité:</b>	<b>178,432,857</b>	<b>205,598,902</b>	<b>291,487,794</b>	<b>209,927,173</b>	<b>142,315,464</b>	<b>0</b>	<b>352,242,637</b>
<b>MFBC Information Services</b>	<b>Services Informatiques</b>							
<b>3509 FMIS Section</b>	<b>Section du SIG</b>							
Personnel Emoluments	Traitement du Personnel	18,142,521	20,294,194	21,989,817	28,688,346	0	0	28,688,346
Wages and Salaries	Traitements et Salaires				23,048,800			
Allowances	Indemnités et Allocations				4,689,610			
Employer Contributions	Cotisations de l'Employeur				949,936			
Other Goods and Services	Autres Biens et Services	16,791,590	28,457,630	24,457,630	22,369,879	0	0	22,369,879
Subsidies & Transfers	Subventions et Transferts de Fonds	0	25,635,508	25,635,508	0	0	0	0
Capital Expenditure	Dépenses d'Investissement	2,496,786	8,200,000	8,200,000	5,200,000	0	0	5,200,000
<i>Cost Centre Total</i>	<i>Total de Section de Frais</i>	<i>37,430,897</i>	<i>82,587,332</i>	<i>80,282,955</i>	<i>56,258,225</i>	<i>0</i>	<i>0</i>	<i>56,258,225</i>

<i>Program/Activity/Cost Centre</i>	<i>Programme/Activité/Section de Frais</i>	<i>2017 Actual/2017 Actuel</i>	<i>2018 Original Appropriation/ 2018 Appropriation d'origine</i>	<i>2018 Revised Budget/ 2018 Budget Révisé</i>	<i>2019 Appropriation/ 2019 Appropriation</i>	<i>2019 Cash Grants Aid in Kind/ Subventions en Espèces et Aide en Nature</i>	<i>2019 Funded from External Loans Financé par le biais de prêts de l'extérieur</i>	<i>2019 Total</i>
<b>3610 Customs Information Services</b>	<b>Services d'Information de la Douane</b>							
Personnel Emoluments	Traitement du Personnel	13,357,723	14,012,100	15,559,665	18,672,615	0	0	18,672,615
Wages and Salaries	Traitements et Salaires				15,903,000			
Allowances	Indemnités et Allocations				2,127,975			
Employer Contributions	Cotisations de l'Employeur				641,640			
Other Goods and Services	Autres Biens et Services	36,353,457	42,430,225	42,430,225	25,607,275	0	0	25,607,275
Capital Expenditure	Dépenses d'Investissement	27,118,526	10,497,170	10,497,170	7,207,170	0	0	7,207,170
<i>Cost Centre Total</i>	<i>Total de Section de Frais</i>	<i>76,829,706</i>	<i>66,939,495</i>	<i>68,487,060</i>	<i>51,487,060</i>	<i>0</i>	<i>0</i>	<i>51,487,060</i>
<b>Activity Total:</b>	<b>Total pour Activité:</b>	<b>114,260,603</b>	<b>149,526,827</b>	<b>148,770,015</b>	<b>107,745,285</b>	<b>0</b>	<b>0</b>	<b>107,745,285</b>
<b>Program Total:</b>	<b>Total pour le Programme:</b>	<b>348,981,044</b>	<b>441,393,709</b>	<b>535,400,315</b>	<b>431,633,946</b>	<b>142,315,464</b>	<b>0</b>	<b>573,949,410</b>
<b>MFC Financial And Economic Management</b>	<b>Gestion Financière et Économique</b>							
<b>MFCA Economic Policy Development</b>	<b>Développement de la Politique Économique</b>							
<b>3522 Economic Policy Section</b>	<b>Division de la politique économique</b>							
Personnel Emoluments	Traitement du Personnel	7,717,182	10,904,366	12,109,456	17,068,312	0	0	17,068,312
Wages and Salaries	Traitements et Salaires				14,180,300			
Allowances	Indemnités et Allocations				2,316,000			
Employer Contributions	Cotisations de l'Employeur				572,012			
Other Goods and Services	Autres Biens et Services	4,594,221	10,433,841	6,433,841	5,250,000	0	0	5,250,000
Capital Expenditure	Dépenses d'Investissement	348,356	0	0	19,895	0	0	19,895
<i>Cost Centre Total</i>	<i>Total de Section de Frais</i>	<i>12,659,759</i>	<i>21,338,207</i>	<i>18,543,297</i>	<i>22,338,207</i>	<i>0</i>	<i>0</i>	<i>22,338,207</i>
<b>3523 Revenue Policy Unit</b>	<b>Bureau de la politique fiscale</b>							
Personnel Emoluments	Traitement du Personnel	9,408,147	12,172,184	7,724,974	12,192,772	0	0	12,192,772
Wages and Salaries	Traitements et Salaires				10,170,800			
Allowances	Indemnités et Allocations				1,609,050			
Employer Contributions	Cotisations de l'Employeur				412,922			
Other Goods and Services	Autres Biens et Services	5,189,879	1,623,867	5,896,917	10,603,279	0	0	10,603,279
Subsidies & Transfers	Subventions et Transferts de Fonds	0	0	0	11,500,000	0	0	11,500,000
Capital Expenditure	Dépenses d'Investissement	224,440	0	0	0	0	0	0
<i>Cost Centre Total</i>	<i>Total de Section de Frais</i>	<i>14,822,466</i>	<i>13,796,051</i>	<i>13,621,891</i>	<i>34,296,051</i>	<i>0</i>	<i>0</i>	<i>34,296,051</i>
<b>3609 Customs Border Control - Santo</b>	<b>Police des Frontières (Douane) - Santo</b>							
Personnel Emoluments	Traitement du Personnel	1,338,355	0	0	0	0	0	0
Wages and Salaries	Traitements et Salaires				0			
Allowances	Indemnités et Allocations				0			
Employer Contributions	Cotisations de l'Employeur				0			
<i>Cost Centre Total</i>	<i>Total de Section de Frais</i>	<i>1,338,355</i>	<i>0</i>	<i>0</i>	<i>0</i>	<i>0</i>	<i>0</i>	<i>0</i>
<b>Activity Total:</b>	<b>Total pour Activité:</b>	<b>28,820,580</b>	<b>35,134,258</b>	<b>32,165,188</b>	<b>56,634,258</b>	<b>0</b>	<b>0</b>	<b>56,634,258</b>

<i>Program/Activity/Cost Centre</i>	<i>Programme/Activité/Section de Frais</i>	<i>2017 Actual/2017 Actuel</i>	<i>2018 Original Appropriation/ 2018 Appropriation d'origine</i>	<i>2018 Revised Budget/ 2018 Budget Révisé</i>	<i>2019 Appropriation/ 2019 Appropriation</i>	<i>2019 Cash Grants Aid in Kind/ Subventions en Espèces et Aide en Nature</i>	<i>2019 Funded from External Loans Financé par le biais de prêts de l'extérieur</i>	<i>2019 Total</i>
<b>MFCC Government Financial Services</b>	<b>Services Financiers Publics</b>							
<i>3304 Tender Board</i>	<i>Office d'adjudication</i>							
Personnel Emoluments	Traitement du Personnel	6,418,884	9,229,262	6,430,489	12,699,568	0	0	12,699,568
Wages and Salaries	Traitements et Salaires				10,499,200			
Allowances	Indemnités et Allocations				1,780,400			
Employer Contributions	Cotisations de l'Employeur				419,968			
Other Goods and Services	Autres Biens et Services	663,189	1,112,812	1,812,812	2,125,892	0	0	2,125,892
Capital Expenditure	Dépenses d'Investissement	75,276	0	0	250,000	0	0	250,000
<i>Cost Centre Total</i>	<i>Total de Section de Frais</i>	<i>7,157,349</i>	<i>10,342,074</i>	<i>8,243,301</i>	<i>15,075,460</i>	<i>0</i>	<i>0</i>	<i>15,075,460</i>
<i>3502 Budget Section</i>	<i>Section du Budget</i>							
Personnel Emoluments	Traitement du Personnel	30,630,017	25,150,830	28,290,660	36,763,389	0	0	36,763,389
Wages and Salaries	Traitements et Salaires				30,004,320			
Allowances	Indemnités et Allocations				5,505,478			
Employer Contributions	Cotisations de l'Employeur				1,253,591			
Other Goods and Services	Autres Biens et Services	6,368,205	9,526,490	9,526,490	3,731,141	0	0	3,731,141
Capital Expenditure	Dépenses d'Investissement	230,378	677,380	677,380	0	0	0	0
<i>Cost Centre Total</i>	<i>Total de Section de Frais</i>	<i>37,228,600</i>	<i>35,354,700</i>	<i>38,494,530</i>	<i>40,494,530</i>	<i>0</i>	<i>0</i>	<i>40,494,530</i>
<i>3503 Revenue Section</i>	<i>Division de la Perception</i>							
Personnel Emoluments	Traitement du Personnel	12,449,951	16,487,695	18,380,759	20,310,654	0	0	20,310,654
Wages and Salaries	Traitements et Salaires				17,284,500			
Allowances	Indemnités et Allocations				2,324,174			
Employer Contributions	Cotisations de l'Employeur				701,980			
Other Goods and Services	Autres Biens et Services	1,164,233	2,185,000	2,185,000	1,680,000	0	0	1,680,000
Capital Expenditure	Dépenses d'Investissement	1,820,635	389,765	389,765	400,000	0	0	400,000
<i>Cost Centre Total</i>	<i>Total de Section de Frais</i>	<i>15,434,819</i>	<i>19,062,460</i>	<i>20,955,524</i>	<i>22,390,654</i>	<i>0</i>	<i>0</i>	<i>22,390,654</i>
<i>3504 Payroll Section</i>	<i>Division des Salaires</i>							
Personnel Emoluments	Traitement du Personnel	16,026,939	20,431,196	22,657,501	23,527,712	0	0	23,527,712
Wages and Salaries	Traitements et Salaires				20,363,800			
Allowances	Indemnités et Allocations				2,334,000			
Employer Contributions	Cotisations de l'Employeur				829,912			
Other Goods and Services	Autres Biens et Services	1,060,787	310,934	310,934	930,000	0	0	930,000
Capital Expenditure	Dépenses d'Investissement	356,941	0	0	150,000	0	0	150,000
<i>Cost Centre Total</i>	<i>Total de Section de Frais</i>	<i>17,444,667</i>	<i>20,742,130</i>	<i>22,968,435</i>	<i>24,607,712</i>	<i>0</i>	<i>0</i>	<i>24,607,712</i>

<i>Program/Activity/Cost Centre</i>	<i>Programme/Activité/Section de Frais</i>	<i>2017 Actual/2017 Actuel</i>	<i>2018 Original Appropriation/ 2018 Appropriation d'origine</i>	<i>2018 Revised Budget/ 2018 Budget Révisé</i>	<i>2019 Appropriation/ 2019 Appropriation</i>	<i>2019 Cash Grants Aid in Kind/ Subventions en Espèces et Aide en Nature</i>	<i>2019 Funded from External Loans Financé par le biais de prêts de l'extérieur</i>	<i>2019 Total</i>
<b>3505 Payments Section</b>	<b>Division des Paiements</b>							
Personnel Emoluments	Traitement du Personnel	19,384,409	23,744,667	24,683,648	34,948,232	0	0	34,948,232
Wages and Salaries	Traitements et Salaires				29,605,300			
Allowances	Indemnités et Allocations				4,128,000			
Employer Contributions	Cotisations de l'Employeur				1,214,932			
Other Goods and Services	Autres Biens et Services	1,935,369	2,550,000	2,550,000	1,680,000	0	0	1,680,000
Capital Expenditure	Dépenses d'Investissement	1,004,371	724,573	724,573	100,000	0	0	100,000
<i>Cost Centre Total</i>	<i>Total de Section de Frais</i>	<i>22,324,149</i>	<i>27,019,240</i>	<i>27,958,221</i>	<i>36,728,232</i>	<i>0</i>	<i>0</i>	<i>36,728,232</i>
<b>3506 Procurement and Asset Management Section</b>	<b>Division de l'approvisionnement et de la gestion des actifs</b>							
Personnel Emoluments	Traitement du Personnel	6,129,157	15,427,225	8,626,192	17,964,728	0	0	17,964,728
Wages and Salaries	Traitements et Salaires				13,172,600			
Allowances	Indemnités et Allocations				4,208,100			
Employer Contributions	Cotisations de l'Employeur				584,028			
Other Goods and Services	Autres Biens et Services	833,809	3,547,226	12,747,226	2,666,220	0	0	2,666,220
Capital Expenditure	Dépenses d'Investissement	78,826	800,000	800,000	200,000	0	0	200,000
<i>Cost Centre Total</i>	<i>Total de Section de Frais</i>	<i>7,041,792</i>	<i>19,774,451</i>	<i>22,173,418</i>	<i>20,830,948</i>	<i>0</i>	<i>0</i>	<i>20,830,948</i>
<b>3507 Financial Accounting Section</b>	<b>Division de la comptabilité financière</b>							
Personnel Emoluments	Traitement du Personnel	9,463,381	16,892,294	14,543,268	22,532,355	0	0	22,532,355
Wages and Salaries	Traitements et Salaires				17,803,500			
Allowances	Indemnités et Allocations				3,976,456			
Employer Contributions	Cotisations de l'Employeur				752,399			
Other Goods and Services	Autres Biens et Services	1,816,496	3,440,190	3,440,190	1,750,000	0	0	1,750,000
Capital Expenditure	Dépenses d'Investissement	572,867	600,000	600,000	100,000	0	0	100,000
<i>Cost Centre Total</i>	<i>Total de Section de Frais</i>	<i>11,852,744</i>	<i>20,932,484</i>	<i>18,583,458</i>	<i>24,382,355</i>	<i>0</i>	<i>0</i>	<i>24,382,355</i>
<b>3515 Legal Unit</b>	<b>Section Juridique</b>							
Personnel Emoluments	Traitement du Personnel	2,351,708	3,517,522	3,448,115	4,979,784	0	0	4,979,784
Wages and Salaries	Traitements et Salaires				4,374,600			
Allowances	Indemnités et Allocations				427,500			
Employer Contributions	Cotisations de l'Employeur				177,684			
Other Goods and Services	Autres Biens et Services	0	135,448	135,448	0	0	0	0
Capital Expenditure	Dépenses d'Investissement	0	30,000	30,000	0	0	0	0
<i>Cost Centre Total</i>	<i>Total de Section de Frais</i>	<i>2,351,708</i>	<i>3,682,970</i>	<i>3,613,563</i>	<i>4,979,784</i>	<i>0</i>	<i>0</i>	<i>4,979,784</i>
<b>3516 Land Compensation payment</b>	<b>Paiement de compensation de terre</b>							
Other Goods and Services	Autres Biens et Services	142,987,480	200,000,000	200,000,000	200,000,000	0	0	200,000,000
<i>Cost Centre Total</i>	<i>Total de Section de Frais</i>	<i>142,987,480</i>	<i>200,000,000</i>	<i>200,000,000</i>	<i>200,000,000</i>	<i>0</i>	<i>0</i>	<i>200,000,000</i>

<i>Program/Activity/Cost Centre</i>	<i>Programme/Activité/Section de Frais</i>	<i>2017 Actual/2017 Actuel</i>	<i>2018 Original Appropriation/ 2018 Appropriation d'origine</i>	<i>2018 Revised Budget/ 2018 Budget Révisé</i>	<i>2019 Appropriation/ 2019 Appropriation</i>	<i>2019 Cash Grants Aid in Kind/ Subventions en Espèces et Aide en Nature</i>	<i>2019 Funded from External Loans Financé par le biais de prêts de l'extérieur</i>	<i>2019 Total</i>
<b>3520 Treasury Division</b>	<b>Trésor</b>							
Personnel Emoluments	Traitement du Personnel	2,030,490	2,231,190	2,622,423	5,118,732	0	0	5,118,732
Wages and Salaries	Traitements et Salaires				3,968,600			
Allowances	Indemnités et Allocations				981,648			
Employer Contributions	Cotisations de l'Employeur				168,484			
Other Goods and Services	Autres Biens et Services	6,549,785	5,925,125	8,959,291	1,255,579	0	0	1,255,579
Capital Expenditure	Dépenses d'Investissement	165,253	0	0	0	0	0	0
<b>Cost Centre Total</b>	<b>Total de Section de Frais</b>	<b>8,745,528</b>	<b>8,156,315</b>	<b>11,581,714</b>	<b>6,374,311</b>	<b>0</b>	<b>0</b>	<b>6,374,311</b>
<b>3521 Debt Management Unit</b>	<b>L'Unité de la Gestion de Dette</b>							
Personnel Emoluments	Traitement du Personnel	5,738,615	6,621,908	8,593,131	8,741,044	0	0	8,741,044
Wages and Salaries	Traitements et Salaires				7,138,400			
Allowances	Indemnités et Allocations				1,313,280			
Employer Contributions	Cotisations de l'Employeur				289,364			
Other Goods and Services	Autres Biens et Services	1,235,941	2,754,656	6,754,656	2,957,063	0	0	2,957,063
Capital Expenditure	Dépenses d'Investissement	297,999	300,000	300,000	0	0	0	0
<b>Cost Centre Total</b>	<b>Total de Section de Frais</b>	<b>7,272,555</b>	<b>9,676,564</b>	<b>15,647,787</b>	<b>11,698,107</b>	<b>0</b>	<b>0</b>	<b>11,698,107</b>
<b>3530 Finance and Administration Section</b>	<b>Division de l'administration et des finances</b>							
Personnel Emoluments	Traitement du Personnel	3,155,439	3,750,458	4,125,727	4,787,344	0	0	4,787,344
Wages and Salaries	Traitements et Salaires				3,968,600			
Allowances	Indemnités et Allocations				650,000			
Employer Contributions	Cotisations de l'Employeur				168,744			
Other Goods and Services	Autres Biens et Services	2,922,922	2,790,000	2,290,000	1,953,114	0	0	1,953,114
Capital Expenditure	Dépenses d'Investissement	51,999	300,000	300,000	100,000	0	0	100,000
<b>Cost Centre Total</b>	<b>Total de Section de Frais</b>	<b>6,130,360</b>	<b>6,840,458</b>	<b>6,715,727</b>	<b>6,840,458</b>	<b>0</b>	<b>0</b>	<b>6,840,458</b>
<b>3531 Government Business Monitoring and Evaluation Section</b>	<b>Division du suivi et de l'évaluation des Entreprises d'Etat</b>							
Personnel Emoluments	Traitement du Personnel	4,583,893	8,204,972	6,943,794	8,469,246	0	0	8,469,246
Wages and Salaries	Traitements et Salaires				6,633,400			
Allowances	Indemnités et Allocations				1,552,518			
Employer Contributions	Cotisations de l'Employeur				283,328			
Other Goods and Services	Autres Biens et Services	588,494	720,000	720,000	689,513	0	0	689,513
Capital Expenditure	Dépenses d'Investissement	0	233,787	233,787	0	0	0	0
<b>Cost Centre Total</b>	<b>Total de Section de Frais</b>	<b>5,172,387</b>	<b>9,158,759</b>	<b>7,897,581</b>	<b>9,158,759</b>	<b>0</b>	<b>0</b>	<b>9,158,759</b>
<b>3533 Accounting Group (Financial Controller)</b>	<b>Groupe comptable (contrôleur financier)</b>							
Personnel Emoluments	Traitement du Personnel	1,562,881	3,412,304	1,749,504	3,749,592	0	0	3,749,592
Wages and Salaries	Traitements et Salaires				3,408,300			
Allowances	Indemnités et Allocations				204,000			
Employer Contributions	Cotisations de l'Employeur				137,292			
Other Goods and Services	Autres Biens et Services	125,602	481,353	481,353	0	0	0	0
<b>Cost Centre Total</b>	<b>Total de Section de Frais</b>	<b>1,688,483</b>	<b>3,893,657</b>	<b>2,230,857</b>	<b>3,749,592</b>	<b>0</b>	<b>0</b>	<b>3,749,592</b>



<i>Program/Activity/Cost Centre</i>	<i>Programme/Activité/Section de Frais</i>	<i>2017 Actual/2017 Actuel</i>	<i>2018 Original Appropriation/ 2018 Appropriation d'origine</i>	<i>2018 Revised Budget/ 2018 Budget Révisé</i>	<i>2019 Appropriation/ 2019 Appropriation</i>	<i>2019 Cash Grants Aid in Kind/ Subventions en Espèces et Aide en Nature</i>	<i>2019 Funded from External Loans Financé par le biais de prêts de l'extérieur</i>	<i>2019 Total</i>
<b>3540 Line Agency Accounting Section</b>	<b>Division comptable des agences de ligne</b>							
Personnel Emoluments	Traitement du Personnel	2,664,668	3,205,874	3,499,902	3,760,944	0	0	3,760,944
Wages and Salaries	Traitements et Salaires				3,135,600			
Allowances	Indemnités et Allocations				498,000			
Employer Contributions	Cotisations de l'Employeur				127,344			
Other Goods and Services	Autres Biens et Services	2,011,774	2,329,733	2,329,733	2,274,663	0	0	2,274,663
Capital Expenditure	Dépenses d'Investissement	615,481	500,000	500,000	0	0	0	0
<i>Cost Centre Total</i>	<i>Total de Section de Frais</i>	<i>5,291,923</i>	<i>6,035,607</i>	<i>6,329,635</i>	<i>6,035,607</i>	<i>0</i>	<i>0</i>	<i>6,035,607</i>
<b>3541 Finance Services Bureau Malampa Province</b>	<b>Service des Finances, Province de Malampa</b>							
Personnel Emoluments	Traitement du Personnel	2,667,284	2,884,474	3,624,514	5,040,944	0	0	5,040,944
Wages and Salaries	Traitements et Salaires				3,964,600			
Allowances	Indemnités et Allocations				904,000			
Employer Contributions	Cotisations de l'Employeur				172,344			
Other Goods and Services	Autres Biens et Services	1,720,764	2,706,958	2,706,958	2,200,000	0	0	2,200,000
Capital Expenditure	Dépenses d'Investissement	31,658	450,000	450,000	150,000	0	0	150,000
<i>Cost Centre Total</i>	<i>Total de Section de Frais</i>	<i>4,419,706</i>	<i>6,041,432</i>	<i>6,781,472</i>	<i>7,390,944</i>	<i>0</i>	<i>0</i>	<i>7,390,944</i>
<b>3542 Finance Services Bureau Torba Province</b>	<b>Service des Finances, Province de Torba</b>							
Personnel Emoluments	Traitement du Personnel	2,757,334	2,878,230	1,714,504	5,158,024	0	0	5,158,024
Wages and Salaries	Traitements et Salaires				3,904,100			
Allowances	Indemnités et Allocations				1,084,000			
Employer Contributions	Cotisations de l'Employeur				169,924			
Other Goods and Services	Autres Biens et Services	834,238	1,900,300	1,616,800	1,458,000	0	0	1,458,000
Capital Expenditure	Dépenses d'Investissement	94,218	170,000	170,000	0	0	0	0
<i>Cost Centre Total</i>	<i>Total de Section de Frais</i>	<i>3,685,790</i>	<i>4,948,530</i>	<i>3,501,304</i>	<i>6,616,024</i>	<i>0</i>	<i>0</i>	<i>6,616,024</i>
<b>3543 Finance Services Bureau Sanma Province</b>	<b>Service des Finances, Province de Sanma</b>							
Personnel Emoluments	Traitement du Personnel	9,251,809	10,252,018	11,423,114	12,930,656	0	0	12,930,656
Wages and Salaries	Traitements et Salaires				10,316,400			
Allowances	Indemnités et Allocations				2,170,000			
Employer Contributions	Cotisations de l'Employeur				444,256			
Other Goods and Services	Autres Biens et Services	4,841,888	5,940,212	5,940,212	5,778,000	0	0	5,778,000
Capital Expenditure	Dépenses d'Investissement	211,192	100,000	100,000	0	0	0	0
<i>Cost Centre Total</i>	<i>Total de Section de Frais</i>	<i>14,304,889</i>	<i>16,292,230</i>	<i>17,463,326</i>	<i>18,708,656</i>	<i>0</i>	<i>0</i>	<i>18,708,656</i>

<i>Program/Activity/Cost Centre</i>	<i>Programme/Activité/Section de Frais</i>	<i>2017 Actual/2017 Actuel</i>	<i>2018 Original Appropriation/ 2018 Appropriation d'origine</i>	<i>2018 Revised Budget/ 2018 Budget Révisé</i>	<i>2019 Appropriation/ 2019 Appropriation</i>	<i>2019 Cash Grants Aid in Kind/ Subventions en Espèces et Aide en Nature</i>	<i>2019 Funded from External Loans Financé par le biais de prêts de l'extérieur</i>	<i>2019 Total</i>
<b>3544 Finance Services Bureau Tafea Province</b>	<b>Service des Finances, Province de Tafea</b>							
Personnel Emoluments	Traitement du Personnel	2,461,878	2,723,332	2,926,953	5,527,144	0	0	5,527,144
Wages and Salaries	Traitements et Salaires				3,904,100			
Allowances	Indemnités et Allocations				1,432,000			
Employer Contributions	Cotisations de l'Employeur				191,044			
Other Goods and Services	Autres Biens et Services	1,438,886	2,173,649	1,419,634	1,850,000	0	0	1,850,000
Capital Expenditure	Dépenses d'Investissement	93,820	1,000,000	1,000,000	500,000	0	0	500,000
<i>Cost Centre Total</i>	<i>Total de Section de Frais</i>	<i>3,994,584</i>	<i>5,896,981</i>	<i>5,346,587</i>	<i>7,877,144</i>	<i>0</i>	<i>0</i>	<i>7,877,144</i>
<b>3545 Finance Services Bureau Penama Province</b>	<b>Service des Finances, Province de Penama</b>							
Personnel Emoluments	Traitement du Personnel	2,664,201	2,849,781	3,149,444	4,928,104	0	0	4,928,104
Wages and Salaries	Traitements et Salaires				3,904,100			
Allowances	Indemnités et Allocations				856,000			
Employer Contributions	Cotisations de l'Employeur				168,004			
Other Goods and Services	Autres Biens et Services	554,846	1,820,000	1,820,000	1,460,000	0	0	1,460,000
Capital Expenditure	Dépenses d'Investissement	50,667	300,000	300,000	100,000	0	0	100,000
<i>Cost Centre Total</i>	<i>Total de Section de Frais</i>	<i>3,269,714</i>	<i>4,969,781</i>	<i>5,269,444</i>	<i>6,488,104</i>	<i>0</i>	<i>0</i>	<i>6,488,104</i>
<b>Activity Total:</b>	<b>Total pour Activité:</b>	<b>327,799,227</b>	<b>438,820,823</b>	<b>451,755,884</b>	<b>480,427,381</b>	<b>0</b>	<b>0</b>	<b>480,427,381</b>
<b>Program Total:</b>	<b>Total pour le Programme:</b>	<b>356,619,807</b>	<b>473,955,081</b>	<b>483,921,072</b>	<b>537,061,639</b>	<b>0</b>	<b>0</b>	<b>537,061,639</b>
<b>MFD National Statistics</b>	<b>Statistiques Nationales</b>							
<b>MFDA National Statistical Collection, Analysis &amp; Reporting</b>	<b>Collecte, Analyse et Rapports de Statistiques Nationales</b>							
<b>1602 Emoluments Section</b>	<b>Section du Traitement</b>							
Personnel Emoluments	Traitement du Personnel	33,867,856	34,764,968	36,904,773	40,849,275	0	0	40,849,275
Wages and Salaries	Traitements et Salaires				37,605,100			
Allowances	Indemnités et Allocations				1,715,089			
Employer Contributions	Cotisations de l'Employeur				1,529,086			
Other Goods and Services	Autres Biens et Services	181,278	0	0	0	0	0	0
<i>Cost Centre Total</i>	<i>Total de Section de Frais</i>	<i>34,049,134</i>	<i>34,764,968</i>	<i>36,904,773</i>	<i>40,849,275</i>	<i>0</i>	<i>0</i>	<i>40,849,275</i>
<b>Activity Total:</b>	<b>Total pour Activité:</b>	<b>34,049,134</b>	<b>34,764,968</b>	<b>36,904,773</b>	<b>40,849,275</b>	<b>0</b>	<b>0</b>	<b>40,849,275</b>
<b>MFDB Provincial Statistics Offices</b>	<b>Bureaux Provinciaux de la Statistique</b>							
<b>1604 Provincial Offices</b>	<b>Bureaux provinciaux</b>							
Personnel Emoluments	Traitement du Personnel	7,588,717	24,886,992	11,734,648	10,345,483	0	0	10,345,483
Wages and Salaries	Traitements et Salaires				8,346,100			
Allowances	Indemnités et Allocations				1,658,840			
Employer Contributions	Cotisations de l'Employeur				340,543			
Other Goods and Services	Autres Biens et Services	2,835,471	17,643,550	23,017,209	26,842,235	0	0	26,842,235
Capital Expenditure	Dépenses d'Investissement	0	1,111,110	1,111,110	3,015,217	0	0	3,015,217
<i>Cost Centre Total</i>	<i>Total de Section de Frais</i>	<i>10,424,188</i>	<i>43,641,652</i>	<i>35,862,967</i>	<i>40,202,935</i>	<i>0</i>	<i>0</i>	<i>40,202,935</i>

<i>Program/Activity/Cost Centre</i>	<i>Programme/Activité/Section de Frais</i>	<i>2017 Actual/2017 Actuel</i>	<i>2018 Original Appropriation/ 2018 Appropriation d'origine</i>	<i>2018 Revised Budget/ 2018 Budget Révisé</i>	<i>2019 Appropriation/ 2019 Appropriation</i>	<i>2019 Cash Grants Aid in Kind/ Subventions en Espèces et Aide en Nature</i>	<i>2019 Funded from External Loans Financé par le biais de prêts de l'extérieur</i>	<i>2019 Total</i>
<b>1605 Statistical Leadership and Coordination Section</b>	<b>Leadership Statistique et la section de Coordination</b>							
Personnel Emoluments	Traitement du Personnel	394,440	300,000	300,000	200,000	0	0	200,000
Allowances	Indemnités et Allocations				200,000			
Other Goods and Services	Autres Biens et Services	1,945,241	2,012,777	1,812,769	1,946,959	0	0	1,946,959
Capital Expenditure	Dépenses d'Investissement	588,974	622,223	622,223	713,043	0	0	713,043
<i>Cost Centre Total</i>	<i>Total de Section de Frais</i>	<i>2,928,655</i>	<i>2,935,000</i>	<i>2,734,992</i>	<i>2,860,002</i>	<i>0</i>	<i>0</i>	<i>2,860,002</i>
<b>1606 Economic Section</b>	<b>Section Économique</b>							
Personnel Emoluments	Traitement du Personnel	525,700	1,021,570	1,090,206	1,021,842	0	0	1,021,842
Wages and Salaries	Traitements et Salaires				564,480			
Allowances	Indemnités et Allocations				434,783			
Employer Contributions	Cotisations de l'Employeur				22,579			
Other Goods and Services	Autres Biens et Services	3,014,519	2,620,000	2,019,678	2,258,263	0	0	2,258,263
Capital Expenditure	Dépenses d'Investissement	448,768	355,556	355,556	486,957	0	0	486,957
<i>Cost Centre Total</i>	<i>Total de Section de Frais</i>	<i>3,988,987</i>	<i>3,997,126</i>	<i>3,465,440</i>	<i>3,767,062</i>	<i>0</i>	<i>0</i>	<i>3,767,062</i>
<b>1607 Social Section</b>	<b>Section Sociale</b>							
Personnel Emoluments	Traitement du Personnel	690,000	97,943	97,943	300,000	0	0	300,000
Allowances	Indemnités et Allocations				300,000			
Other Goods and Services	Autres Biens et Services	2,189,514	2,091,111	1,891,088	1,757,175	0	0	1,757,175
Capital Expenditure	Dépenses d'Investissement	0	488,889	488,889	847,827	0	0	847,827
<i>Cost Centre Total</i>	<i>Total de Section de Frais</i>	<i>2,879,514</i>	<i>2,677,943</i>	<i>2,477,920</i>	<i>2,905,002</i>	<i>0</i>	<i>0</i>	<i>2,905,002</i>
<b>Activity Total:</b>	<b>Total pour Activité:</b>	<b>20,221,344</b>	<b>53,251,721</b>	<b>44,541,319</b>	<b>49,735,001</b>	<b>0</b>	<b>0</b>	<b>49,735,001</b>
<b>Program Total:</b>	<b>Total pour le Programme:</b>	<b>54,270,478</b>	<b>88,016,689</b>	<b>81,446,092</b>	<b>90,584,276</b>	<b>0</b>	<b>0</b>	<b>90,584,276</b>
<b>MFE Payments on Behalf of Government</b>								
<b>Paiements au Nom de l'État</b>								
<b>MFEA Public Debt Provisions</b>	<b>Provisions pour la Dette Publique</b>							
<b>3513 Public Debt Provision</b>	<b>Provisions pour la Dette Publique</b>							
Other Goods and Services	Autres Biens et Services	120,940	0	706,608,624	150,000	0	0	150,000
Debt Servicing	Remboursement des Dettes	2,526,581,047	3,968,816,915	3,968,816,915	2,703,743,998	0	0	2,703,743,998
Interest and Other Payments	Intérêts et Autres Paiements				734,950,190			
Loan Repayments	Remboursements de Prêts				1,968,793,808			
<i>Cost Centre Total</i>	<i>Total de Section de Frais</i>	<i>2,526,701,987</i>	<i>3,968,816,915</i>	<i>4,675,425,539</i>	<i>2,703,893,998</i>	<i>0</i>	<i>0</i>	<i>2,703,893,998</i>
<b>Activity Total:</b>	<b>Total pour Activité:</b>	<b>2,526,701,987</b>	<b>3,968,816,915</b>	<b>4,675,425,539</b>	<b>2,703,893,998</b>	<b>0</b>	<b>0</b>	<b>2,703,893,998</b>
<b>MFEB Grants to Institutions</b>	<b>Subventions aux Organismes Statuaries</b>							
<b>35E6 Vanuatu Cultural Centre</b>	<b>Centre Culturel de Vanuatu</b>							
Other Goods and Services	Autres Biens et Services	0	0	0	29,300,000	0	0	29,300,000
<i>Cost Centre Total</i>	<i>Total de Section de Frais</i>	<i>0</i>	<i>0</i>	<i>0</i>	<i>29,300,000</i>	<i>0</i>	<i>0</i>	<i>29,300,000</i>

<i>Program/Activity/Cost Centre</i>	<i>Programme/Activité/Section de Frais</i>	<i>2017 Actual/2017 Actuel</i>	<i>2018 Original Appropriation/ 2018 Appropriation d'origine</i>	<i>2018 Revised Budget/ 2018 Budget Révisé</i>	<i>2019 Appropriation/ 2019 Appropriation</i>	<i>2019 Cash Grants Aid in Kind/ Subventions en Espèces et Aide en Nature</i>	<i>2019 Funded from External Loans Financé par le biais de prêts de l'extérieur</i>	<i>2019 Total</i>
<b>35E8 Grant to USP &amp; SPBEA</b>	<b>Subvention à l'UPS et SPBEA</b>							
Other Goods and Services	Autres Biens et Services	0	0	0	6,803,972	0	0	6,803,972
<i>Cost Centre Total</i>	<i>Total de Section de Frais</i>	<i>0</i>	<i>0</i>	<i>0</i>	<i>6,803,972</i>	<i>0</i>	<i>0</i>	<i>6,803,972</i>
<b>35F9 Vanuatu Scholarship Grant</b>	<b>Subvention de bourses d'études de Vanuatu</b>							
Other Goods and Services	Autres Biens et Services	752,555,832	506,916,006	806,916,006	806,916,006	0	0	806,916,006
Subsidies & Transfers	Subventions et Transferts de Fonds	0	2,599,000	2,599,000	2,599,000	0	0	2,599,000
<i>Cost Centre Total</i>	<i>Total de Section de Frais</i>	<i>752,555,832</i>	<i>509,515,006</i>	<i>809,515,006</i>	<i>809,515,006</i>	<i>0</i>	<i>0</i>	<i>809,515,006</i>
<b>Activity Total:</b>	<b>Total pour Activité:</b>	<b>752,555,832</b>	<b>509,515,006</b>	<b>809,515,006</b>	<b>845,618,978</b>	<b>0</b>	<b>0</b>	<b>845,618,978</b>
<b>MFEC Central Payments</b>	<b>Paiements Centralisés</b>							
<b>3307 Price Control Unit</b>	<b>Cellule de contrôle des prix</b>							
Personnel Emoluments	Traitement du Personnel	0	0	2,000,000	0	0	0	0
Wages and Salaries	Traitements et Salaires				0			
Other Goods and Services	Autres Biens et Services	0	0	5,000,000	0	0	0	0
<i>Cost Centre Total</i>	<i>Total de Section de Frais</i>	<i>0</i>	<i>0</i>	<i>7,000,000</i>	<i>0</i>	<i>0</i>	<i>0</i>	<i>0</i>
<b>3512 Central Payments</b>	<b>Paiements Centraux</b>							
Personnel Emoluments	Traitement du Personnel	29,446,215	77,922,110	70,296,138	186,444,048	0	0	186,444,048
Wages and Salaries	Traitements et Salaires				186,444,048			
Allowances	Indemnités et Allocations				0			
Employer Contributions	Cotisations de l'Employeur				0			
Other Goods and Services	Autres Biens et Services	2,154,209,545	325,587,520	733,817,230	305,174,162	0	0	305,174,162
Subsidies & Transfers	Subventions et Transferts de Fonds	0	11,250,000	11,250,000	215,315,479	0	0	215,315,479
Capital Expenditure	Dépenses d'Investissement	39,927,807	0	0	0	0	0	0
<i>Cost Centre Total</i>	<i>Total de Section de Frais</i>	<i>2,223,583,567</i>	<i>414,759,630</i>	<i>815,363,368</i>	<i>706,933,689</i>	<i>0</i>	<i>0</i>	<i>706,933,689</i>
<b>3518 Emergency Fund</b>	<b>Fonds des Urgences</b>							
Personnel Emoluments	Traitement du Personnel	3,333,000	0	0	0	0	0	0
Allowances	Indemnités et Allocations				0			
Other Goods and Services	Autres Biens et Services	221,585,008	30,000,000	562,000,000	150,000,000	0	0	150,000,000
Capital Expenditure	Dépenses d'Investissement	64,178	0	0	0	0	0	0
<i>Cost Centre Total</i>	<i>Total de Section de Frais</i>	<i>224,982,186</i>	<i>30,000,000</i>	<i>562,000,000</i>	<i>150,000,000</i>	<i>0</i>	<i>0</i>	<i>150,000,000</i>
<b>3519 Government Contributions to Projects</b>	<b>Contributions des Projets du gouvernement</b>							
Other Goods and Services	Autres Biens et Services	12,500,000	7,500,000	3,007,500,000	7,500,000	0	0	7,500,000
Subsidies & Transfers	Subventions et Transferts de Fonds	0	7,500,000	7,500,000	7,500,000	0	0	7,500,000
<i>Cost Centre Total</i>	<i>Total de Section de Frais</i>	<i>12,500,000</i>	<i>15,000,000</i>	<i>3,015,000,000</i>	<i>15,000,000</i>	<i>0</i>	<i>0</i>	<i>15,000,000</i>

<i>Program/Activity/Cost Centre</i>	<i>Programme/Activité/Section de Frais</i>	<i>2017 Actual/2017 Actuel</i>	<i>2018 Original Appropriation/ 2018 Appropriation d'origine</i>	<i>2018 Revised Budget/ 2018 Budget Révisé</i>	<i>2019 Appropriation/ 2019 Appropriation</i>	<i>2019 Cash Grants Aid in Kind/ Subventions en Espèces et Aide en Nature</i>	<i>2019 Funded from External Loans Financé par le biais de prêts de l'extérieur</i>	<i>2019 Total</i>
<b>35ED Contingency Liabilities</b>	<b>Passif contingence</b>							
Personnel Emoluments	Traitement du Personnel	350,000	0	0	0	0	0	0
Allowances	Indemnités et Allocations				0			
Other Goods and Services	Autres Biens et Services	11,971,317	30,000,000	30,000,000	30,000,000	0	0	30,000,000
<i>Cost Centre Total</i>	<i>Total de Section de Frais</i>	<i>12,321,317</i>	<i>30,000,000</i>	<i>30,000,000</i>	<i>30,000,000</i>	<i>0</i>	<i>0</i>	<i>30,000,000</i>
<b>Activity Total:</b>	<b>Total pour Activité:</b>	<b>2,473,387,070</b>	<b>489,759,630</b>	<b>4,429,363,368</b>	<b>901,933,689</b>	<b>0</b>	<b>0</b>	<b>901,933,689</b>
<b>MFED Former Leaders Payment</b>	<b>Paiements au Anciens Dirigeants</b>							
<b>35F3 Former Leaders Payment</b>	<b>Paiement aux anciens dirigeants</b>							
Personnel Emoluments	Traitement du Personnel	477,984	0	0	10,000,000	0	0	10,000,000
Wages and Salaries	Traitements et Salaires				10,000,000			
Allowances	Indemnités et Allocations				0			
Other Goods and Services	Autres Biens et Services	4,670,302	10,000,000	10,000,000	10,000,000	0	0	10,000,000
<i>Cost Centre Total</i>	<i>Total de Section de Frais</i>	<i>5,148,286</i>	<i>10,000,000</i>	<i>10,000,000</i>	<i>20,000,000</i>	<i>0</i>	<i>0</i>	<i>20,000,000</i>
<b>Activity Total:</b>	<b>Total pour Activité:</b>	<b>5,148,286</b>	<b>10,000,000</b>	<b>10,000,000</b>	<b>20,000,000</b>	<b>0</b>	<b>0</b>	<b>20,000,000</b>
<b>Program Total:</b>	<b>Total pour le Programme:</b>	<b>5,757,793,175</b>	<b>4,978,091,551</b>	<b>9,924,303,913</b>	<b>4,471,446,665</b>	<b>0</b>	<b>0</b>	<b>4,471,446,665</b>
<b>MFF Revenue Collection</b>	<b>Perception des Recettes</b>							
<b>MFFA Customs and Excise Collections</b>	<b>Perception des Droits de Douane et d'Accise</b>							
<b>3605 Customs Revenue. Trades, Tariff &amp; Compliance</b>	<b>Douane - Recettes, Négoces, Tarifs et Conformité</b>							
Personnel Emoluments	Traitement du Personnel	45,802,695	49,964,795	53,727,416	47,141,795	0	0	47,141,795
Wages and Salaries	Traitements et Salaires				40,647,033			
Allowances	Indemnités et Allocations				4,852,321			
Employer Contributions	Cotisations de l'Employeur				1,642,441			
Other Goods and Services	Autres Biens et Services	7,032,371	9,350,000	9,350,000	10,025,271	0	0	10,025,271
Capital Expenditure	Dépenses d'Investissement	2,189,422	1,501,186	1,501,186	1,100,000	0	0	1,100,000
<i>Cost Centre Total</i>	<i>Total de Section de Frais</i>	<i>55,024,488</i>	<i>60,815,981</i>	<i>64,578,602</i>	<i>58,267,066</i>	<i>0</i>	<i>0</i>	<i>58,267,066</i>
<b>3606 Customs Post Clearance &amp; Excise Audit</b>	<b>Le commerce, tarif et conformité</b>							
Personnel Emoluments	Traitement du Personnel	18,238,961	15,633,274	19,358,468	19,896,679	0	0	19,896,679
Wages and Salaries	Traitements et Salaires				17,033,800			
Allowances	Indemnités et Allocations				2,163,870			
Employer Contributions	Cotisations de l'Employeur				699,009			
Other Goods and Services	Autres Biens et Services	6,059,475	18,794,380	7,994,380	5,685,175	0	0	5,685,175
Capital Expenditure	Dépenses d'Investissement	556,460	1,006,148	1,006,148	1,019,840	0	0	1,019,840
<i>Cost Centre Total</i>	<i>Total de Section de Frais</i>	<i>24,854,896</i>	<i>35,433,802</i>	<i>28,358,996</i>	<i>26,601,694</i>	<i>0</i>	<i>0</i>	<i>26,601,694</i>

<i>Program/Activity/Cost Centre</i>	<i>Programme/Activité/Section de Frais</i>	<i>2017 Actual/2017 Actuel</i>	<i>2018 Original Appropriation/ 2018 Appropriation d'origine</i>	<i>2018 Revised Budget/ 2018 Budget Révisé</i>	<i>2019 Appropriation/ 2019 Appropriation</i>	<i>2019 Cash Grants Aid in Kind/ Subventions en Espèces et Aide en Nature</i>	<i>2019 Funded from External Loans Financé par le biais de prêts de l'extérieur</i>	<i>2019 Total</i>
<b>3608 Customs Revenue - Santo</b>	<b>Recettes Douanières - Santo</b>							
Personnel Emoluments	Traitement du Personnel	16,134,561	18,278,565	20,336,328	21,908,906	0	0	21,908,906
Wages and Salaries	Traitements et Salaires				18,973,299			
Allowances	Indemnités et Allocations				2,167,475			
Employer Contributions	Cotisations de l'Employeur				768,132			
Other Goods and Services	Autres Biens et Services	6,733,111	7,345,479	7,345,479	8,360,591	0	0	8,360,591
Capital Expenditure	Dépenses d'Investissement	1,773,992	2,100,000	2,100,000	250,000	0	0	250,000
<i>Cost Centre Total</i>	<i>Total de Section de Frais</i>	<i>24,641,664</i>	<i>27,724,044</i>	<i>29,781,807</i>	<i>30,519,497</i>	<i>0</i>	<i>0</i>	<i>30,519,497</i>
<b>Activity Total:</b>	<b>Total pour Activité:</b>	<b>104,521,048</b>	<b>123,973,827</b>	<b>122,719,405</b>	<b>115,388,257</b>	<b>0</b>	<b>0</b>	<b>115,388,257</b>
<b>MFFB VAT Collections</b>	<b>Perception de la TVA</b>							
<b>3302 Ministry Executive</b>	<b>Direction ministérielle</b>							
Other Goods and Services	Autres Biens et Services	1,780	0	0	0	0	0	0
<i>Cost Centre Total</i>	<i>Total de Section de Frais</i>	<i>1,780</i>	<i>0</i>	<i>0</i>	<i>0</i>	<i>0</i>	<i>0</i>	<i>0</i>
<b>3603 Return &amp; Debt Collection</b>	<b>Section de Perception TVA</b>							
Personnel Emoluments	Traitement du Personnel	22,702,387	25,420,618	25,049,082	23,988,705	0	0	23,988,705
Wages and Salaries	Traitements et Salaires				20,388,900			
Allowances	Indemnités et Allocations				2,767,420			
Employer Contributions	Cotisations de l'Employeur				832,385			
Other Goods and Services	Autres Biens et Services	5,695,174	8,166,849	9,666,849	8,166,849	0	0	8,166,849
Capital Expenditure	Dépenses d'Investissement	473,226	500,000	500,000	2,000,000	0	0	2,000,000
<i>Cost Centre Total</i>	<i>Total de Section de Frais</i>	<i>28,870,787</i>	<i>34,087,467</i>	<i>35,215,931</i>	<i>34,155,554</i>	<i>0</i>	<i>0</i>	<i>34,155,554</i>
<b>3604 Inland Revenue Audit</b>	<b>Section de Vérification TVA</b>							
Personnel Emoluments	Traitement du Personnel	26,411,330	28,263,351	28,357,138	33,979,426	0	0	33,979,426
Wages and Salaries	Traitements et Salaires				29,268,900			
Allowances	Indemnités et Allocations				3,520,450			
Employer Contributions	Cotisations de l'Employeur				1,190,076			
Other Goods and Services	Autres Biens et Services	5,501,420	6,631,473	7,281,473	7,348,700	0	0	7,348,700
Capital Expenditure	Dépenses d'Investissement	2,133,332	1,683,333	1,683,333	750,000	0	0	750,000
<i>Cost Centre Total</i>	<i>Total de Section de Frais</i>	<i>34,046,082</i>	<i>36,578,157</i>	<i>37,321,944</i>	<i>42,078,126</i>	<i>0</i>	<i>0</i>	<i>42,078,126</i>
<b>3614 Revenue &amp; Debt Collection Santo</b>	<b>TVA Santo</b>							
Personnel Emoluments	Traitement du Personnel	6,962,718	9,674,484	9,182,884	10,151,560	0	0	10,151,560
Wages and Salaries	Traitements et Salaires				8,651,500			
Allowances	Indemnités et Allocations				1,147,500			
Employer Contributions	Cotisations de l'Employeur				352,560			
Other Goods and Services	Autres Biens et Services	2,211,708	1,915,929	1,915,929	1,915,929	0	0	1,915,929
Capital Expenditure	Dépenses d'Investissement	110,240	611,862	611,862	611,862	0	0	611,862
<i>Cost Centre Total</i>	<i>Total de Section de Frais</i>	<i>9,284,666</i>	<i>12,202,275</i>	<i>11,710,675</i>	<i>12,679,351</i>	<i>0</i>	<i>0</i>	<i>12,679,351</i>

<i>Program/Activity/Cost Centre</i>	<i>Programme/Activité/Section de Frais</i>	<i>2017 Actual/2017 Actuel</i>	<i>2018 Original Appropriation/ 2018 Appropriation d'origine</i>	<i>2018 Revised Budget/ 2018 Budget Révisé</i>	<i>2019 Appropriation/ 2019 Appropriation</i>	<i>2019 Cash Grants Aid in Kind/ Subventions en Espèces et Aide en Nature</i>	<i>2019 Funded from External Loans Financé par le biais de prêts de l'extérieur</i>	<i>2019 Total</i>
<b>3616 Customs Office Malampa</b>	<b>Bureau de la Douane Malampa</b>							
Personnel Emoluments	Traitement du Personnel	0	0	0	2,240,828	0	0	2,240,828
Wages and Salaries	Traitements et Salaires				1,835,200			
Allowances	Indemnités et Allocations				330,500			
Employer Contributions	Cotisations de l'Employeur				75,128			
Other Goods and Services	Autres Biens et Services	0	0	0	431,414	0	0	431,414
<i>Cost Centre Total</i>	<i>Total de Section de Frais</i>	<i>0</i>	<i>0</i>	<i>0</i>	<i>2,672,242</i>	<i>0</i>	<i>0</i>	<i>2,672,242</i>
<b>3617 Customs Office TAFEA</b>	<b>Bureau de la Douane TAFEA</b>							
Personnel Emoluments	Traitement du Personnel	0	0	0	1,958,918	0	0	1,958,918
Wages and Salaries	Traitements et Salaires				1,694,700			
Allowances	Indemnités et Allocations				195,490			
Employer Contributions	Cotisations de l'Employeur				68,728			
<i>Cost Centre Total</i>	<i>Total de Section de Frais</i>	<i>0</i>	<i>0</i>	<i>0</i>	<i>1,958,918</i>	<i>0</i>	<i>0</i>	<i>1,958,918</i>
<b>Activity Total:</b>	<b>Total pour Activité:</b>	<b>72,203,315</b>	<b>82,867,899</b>	<b>84,248,550</b>	<b>93,544,191</b>	<b>0</b>	<b>0</b>	<b>93,544,191</b>
<b>MFFC Rates and Taxes Collection</b>	<b>Perception des Droits Indirects et Taxes</b>							
<b>3602 Taxpayer Services</b>	<b>Section des Droits et Contributions</b>							
Personnel Emoluments	Traitement du Personnel	23,136,485	21,565,967	22,669,838	30,039,187	0	0	30,039,187
Wages and Salaries	Traitements et Salaires				25,344,700			
Allowances	Indemnités et Allocations				3,661,767			
Employer Contributions	Cotisations de l'Employeur				1,032,720			
Other Goods and Services	Autres Biens et Services	35,332,759	43,038,334	43,038,334	39,185,656	0	0	39,185,656
Capital Expenditure	Dépenses d'Investissement	632,079	1,320,000	1,320,000	1,320,000	0	0	1,320,000
<i>Cost Centre Total</i>	<i>Total de Section de Frais</i>	<i>59,101,323</i>	<i>65,924,301</i>	<i>67,028,172</i>	<i>70,544,843</i>	<i>0</i>	<i>0</i>	<i>70,544,843</i>
<b>3613 Taxpayer Services Santo</b>	<b>Frais et impôts Santo</b>							
Personnel Emoluments	Traitement du Personnel	7,129,044	8,761,590	9,761,556	7,457,628	0	0	7,457,628
Wages and Salaries	Traitements et Salaires				6,404,200			
Allowances	Indemnités et Allocations				794,500			
Employer Contributions	Cotisations de l'Employeur				258,928			
Other Goods and Services	Autres Biens et Services	1,030,654	1,028,616	1,028,616	1,211,754	0	0	1,211,754
Capital Expenditure	Dépenses d'Investissement	0	50,294	50,294	130,176	0	0	130,176
<i>Cost Centre Total</i>	<i>Total de Section de Frais</i>	<i>8,159,698</i>	<i>9,840,500</i>	<i>10,840,466</i>	<i>8,799,558</i>	<i>0</i>	<i>0</i>	<i>8,799,558</i>
<b>Activity Total:</b>	<b>Total pour Activité:</b>	<b>67,261,021</b>	<b>75,764,801</b>	<b>77,868,638</b>	<b>79,344,401</b>	<b>0</b>	<b>0</b>	<b>79,344,401</b>
<b>Program Total:</b>	<b>Total pour le Programme:</b>	<b>243,985,384</b>	<b>282,606,527</b>	<b>284,836,593</b>	<b>288,276,849</b>	<b>0</b>	<b>0</b>	<b>288,276,849</b>

<i>Program/Activity/Cost Centre</i>	<i>Programme/Activité/Section de Frais</i>	<i>2017 Actual/2017 Actuel</i>	<i>2018 Original Appropriation/ 2018 Appropriation d'origine</i>	<i>2018 Revised Budget/ 2018 Budget Révisé</i>	<i>2019 Appropriation/ 2019 Appropriation</i>	<i>2019 Cash Grants Aid in Kind/ Subventions en Espèces et Aide en Nature</i>	<i>2019 Funded from External Loans Financé par le biais de prêts de l'extérieur</i>	<i>2019 Total</i>
<b>MFG Border Control and Enforcement</b>	<b>Contrôle aux Frontières et Execution</b>							
<b>MFGA Border Control</b>	<b>Contrôle des Frontières</b>							
3607 Customs Border Control	Police des Frontières (Douane)							
Personnel Emoluments	Traitement du Personnel	41,242,476	42,275,296	56,830,121	67,573,103	0	0	67,573,103
Wages and Salaries	Traitements et Salaires				59,946,200			
Allowances	Indemnités et Allocations				5,206,975			
Employer Contributions	Cotisations de l'Employeur				2,419,928			
Other Goods and Services	Autres Biens et Services	5,784,506	8,124,730	8,124,730	8,083,680	0	0	8,083,680
Capital Expenditure	Dépenses d'Investissement	2,412,356	700,000	700,000	500,000	0	0	500,000
<i>Cost Centre Total</i>	<i>Total de Section de Frais</i>	<i>49,439,338</i>	<i>51,100,026</i>	<i>65,654,851</i>	<i>76,156,783</i>	<i>0</i>	<i>0</i>	<i>76,156,783</i>
3609 Customs Border Control - Santo	Police des Frontières (Douane) - Santo							
Personnel Emoluments	Traitement du Personnel	7,805,254	14,920,739	15,838,419	16,534,200	0	0	16,534,200
Wages and Salaries	Traitements et Salaires				14,904,500			
Allowances	Indemnités et Allocations				1,028,000			
Employer Contributions	Cotisations de l'Employeur				601,700			
Other Goods and Services	Autres Biens et Services	1,547,382	2,569,220	2,569,220	1,967,000	0	0	1,967,000
Capital Expenditure	Dépenses d'Investissement	427,258	100,000	100,000	200,000	0	0	200,000
<i>Cost Centre Total</i>	<i>Total de Section de Frais</i>	<i>9,779,894</i>	<i>17,589,959</i>	<i>18,507,639</i>	<i>18,701,200</i>	<i>0</i>	<i>0</i>	<i>18,701,200</i>
3615 Customs Office TORBA	Bureau de la Douane TORBA							
Personnel Emoluments	Traitement du Personnel	0	0	0	1,799,220	0	0	1,799,220
Wages and Salaries	Traitements et Salaires				1,445,000			
Allowances	Indemnités et Allocations				295,500			
Employer Contributions	Cotisations de l'Employeur				58,720			
Other Goods and Services	Autres Biens et Services	0	0	0	215,077	0	0	215,077
Capital Expenditure	Dépenses d'Investissement	0	0	0	100,000	0	0	100,000
<i>Cost Centre Total</i>	<i>Total de Section de Frais</i>	<i>0</i>	<i>0</i>	<i>0</i>	<i>2,114,297</i>	<i>0</i>	<i>0</i>	<i>2,114,297</i>
<b>Activity Total:</b>	<b>Total pour Activité:</b>	<b>59,219,232</b>	<b>68,689,985</b>	<b>84,162,490</b>	<b>96,972,280</b>	<b>0</b>	<b>0</b>	<b>96,972,280</b>
<b>Program Total:</b>	<b>Total pour le Programme:</b>	<b>59,219,232</b>	<b>68,689,985</b>	<b>84,162,490</b>	<b>96,972,280</b>	<b>0</b>	<b>0</b>	<b>96,972,280</b>
<b>MFI Grants to Institutions</b>	<b>Subventions aux Organismes Statutaires</b>							
<b>MFIA Vanuatu Tourism Office (VTO)</b>	<b>Office National du Tourisme de Vanuatu</b>							
35E3 Grant to VTO	Subvention au BTV							
Other Goods and Services	Autres Biens et Services	0	0	30,135,163	0	0	0	0
Subsidies & Transfers	Subventions et Transferts de Fonds	159,989,780	159,989,780	159,989,780	225,124,942	0	0	225,124,942
<i>Cost Centre Total</i>	<i>Total de Section de Frais</i>	<i>159,989,780</i>	<i>159,989,780</i>	<i>190,124,943</i>	<i>225,124,942</i>	<i>0</i>	<i>0</i>	<i>225,124,942</i>
<b>Activity Total:</b>	<b>Total pour Activité:</b>	<b>159,989,780</b>	<b>159,989,780</b>	<b>190,124,943</b>	<b>225,124,942</b>	<b>0</b>	<b>0</b>	<b>225,124,942</b>



<i>Program/Activity/Cost Centre</i>	<i>Programme/Activité/Section de Frais</i>	<i>2017 Actual/2017 Actuel</i>	<i>2018 Original Appropriation/ 2018 Appropriation d'origine</i>	<i>2018 Revised Budget/ 2018 Budget Révisé</i>	<i>2019 Appropriation/ 2019 Appropriation</i>	<i>2019 Cash Grants Aid in Kind/ Subventions en Espèces et Aide en Nature</i>	<i>2019 Funded from External Loans Financé par le biais de prêts de l'extérieur</i>	<i>2019 Total</i>
<b>MFIB Vanuatu Agricultural Research and Training Centre (VARTC)</b>	<b>Centre de Recherches et de Formation en Agronomie de Vanuatu</b>							
35E5 Grant to VARTC	Subvention au CARFV							
Other Goods and Services	Autres Biens et Services	0	0	15,340,146	0	0	0	0
Subsidies & Transfers	Subventions et Transferts de Fonds	39,692,438	39,692,438	39,692,438	70,032,584	0	0	70,032,584
<i>Cost Centre Total</i>	<i>Total de Section de Frais</i>	<i>39,692,438</i>	<i>39,692,438</i>	<i>55,032,584</i>	<i>70,032,584</i>	<i>0</i>	<i>0</i>	<i>70,032,584</i>
<b>Activity Total:</b>	<b>Total pour Activité:</b>	<b>39,692,438</b>	<b>39,692,438</b>	<b>55,032,584</b>	<b>70,032,584</b>	<b>0</b>	<b>0</b>	<b>70,032,584</b>
<b>MFIC Vanuatu Broadcasting and Television Corporation (VBTC)</b>	<b>Société de Radio et Télévision de Vanuatu</b>							
35E1 VBTC	SRTV							
Subsidies & Transfers	Subventions et Transferts de Fonds	60,193,317	60,193,317	60,193,317	302,193,317	0	0	302,193,317
<i>Cost Centre Total</i>	<i>Total de Section de Frais</i>	<i>60,193,317</i>	<i>60,193,317</i>	<i>60,193,317</i>	<i>302,193,317</i>	<i>0</i>	<i>0</i>	<i>302,193,317</i>
<b>Activity Total:</b>	<b>Total pour Activité:</b>	<b>60,193,317</b>	<b>60,193,317</b>	<b>60,193,317</b>	<b>302,193,317</b>	<b>0</b>	<b>0</b>	<b>302,193,317</b>
<b>MFID Vanuatu Cultural Centre (VCC)</b>	<b>Centre Culturel de Vanuatu</b>							
35E6 Vanuatu Cultural Centre	Centre Culturel de Vanuatu							
Other Goods and Services	Autres Biens et Services	0	0	9,766,519	0	0	0	0
Subsidies & Transfers	Subventions et Transferts de Fonds	26,291,633	26,291,633	26,291,633	36,058,152	0	0	36,058,152
<i>Cost Centre Total</i>	<i>Total de Section de Frais</i>	<i>26,291,633</i>	<i>26,291,633</i>	<i>36,058,152</i>	<i>36,058,152</i>	<i>0</i>	<i>0</i>	<i>36,058,152</i>
<b>Activity Total:</b>	<b>Total pour Activité:</b>	<b>26,291,633</b>	<b>26,291,633</b>	<b>36,058,152</b>	<b>36,058,152</b>	<b>0</b>	<b>0</b>	<b>36,058,152</b>
<b>MFIE Chamber of Commerce and Industry (CCI)</b>	<b>Chambre de Commerce et de l'Industrie</b>							
35E2 Grant to CCI	Subvention à la CCI							
Other Goods and Services	Autres Biens et Services	0	0	3,218,961	0	0	0	0
Subsidies & Transfers	Subventions et Transferts de Fonds	20,000,000	20,000,000	20,000,000	31,918,961	0	0	31,918,961
<i>Cost Centre Total</i>	<i>Total de Section de Frais</i>	<i>20,000,000</i>	<i>20,000,000</i>	<i>23,218,961</i>	<i>31,918,961</i>	<i>0</i>	<i>0</i>	<i>31,918,961</i>
<b>Activity Total:</b>	<b>Total pour Activité:</b>	<b>20,000,000</b>	<b>20,000,000</b>	<b>23,218,961</b>	<b>31,918,961</b>	<b>0</b>	<b>0</b>	<b>31,918,961</b>
<b>MFIF Grant SPBEA</b>	<b>Subventions à l'UPS et SPBEA</b>							
35E8 Grant to USP & SPBEA	Subvention à l'UPS et SPBEA							
Other Goods and Services	Autres Biens et Services	15,567,495	0	0	0	0	0	0
Subsidies & Transfers	Subventions et Transferts de Fonds	108,804,495	134,200,000	134,200,000	134,200,000	0	0	134,200,000
<i>Cost Centre Total</i>	<i>Total de Section de Frais</i>	<i>124,371,990</i>	<i>134,200,000</i>	<i>134,200,000</i>	<i>134,200,000</i>	<i>0</i>	<i>0</i>	<i>134,200,000</i>
<b>Activity Total:</b>	<b>Total pour Activité:</b>	<b>124,371,990</b>	<b>134,200,000</b>	<b>134,200,000</b>	<b>134,200,000</b>	<b>0</b>	<b>0</b>	<b>134,200,000</b>

<i>Program/Activity/Cost Centre</i>	<i>Programme/Activité/Section de Frais</i>	<i>2017 Actual/2017 Actuel</i>	<i>2018 Original Appropriation/ 2018 Appropriation d'origine</i>	<i>2018 Revised Budget/ 2018 Budget Révisé</i>	<i>2019 Appropriation/ 2019 Appropriation</i>	<i>2019 Cash Grants Aid in Kind/ Subventions en Espèces et Aide en Nature</i>	<i>2019 Funded from External Loans Financé par le biais de prêts de l'extérieur</i>	<i>2019 Total</i>
<b>MFIG Vanuatu Maritime Administration (VMA)</b>	<b>Administration des Affaires Maritimes de Vanuatu</b>							
35E7 Grant to VMA	Subvention à la RAMV							
Other Goods and Services	Autres Biens et Services	0	0	-10,000,000	0	0	0	0
Subsidies & Transfers	Subventions et Transferts de Fonds	0	15,000,000	15,000,000	15,000,000	0	0	15,000,000
<i>Cost Centre Total</i>	<i>Total de Section de Frais</i>	<i>0</i>	<i>15,000,000</i>	<i>5,000,000</i>	<i>15,000,000</i>	<i>0</i>	<i>0</i>	<i>15,000,000</i>
<b>Activity Total:</b>	<b>Total pour Activité:</b>	<b>0</b>	<b>15,000,000</b>	<b>5,000,000</b>	<b>15,000,000</b>	<b>0</b>	<b>0</b>	<b>15,000,000</b>
<b>MFIH Vanuatu Maritime College</b>	<b>Collège Maritime de Vanuatu</b>							
35E4 Grant to Maritime College	Subvention au College Maritime							
Other Goods and Services	Autres Biens et Services	0	0	4,199,356	0	0	0	0
Subsidies & Transfers	Subventions et Transferts de Fonds	43,355,243	43,355,243	43,355,243	47,556,400	0	0	47,556,400
<i>Cost Centre Total</i>	<i>Total de Section de Frais</i>	<i>43,355,243</i>	<i>43,355,243</i>	<i>47,554,599</i>	<i>47,556,400</i>	<i>0</i>	<i>0</i>	<i>47,556,400</i>
<b>Activity Total:</b>	<b>Total pour Activité:</b>	<b>43,355,243</b>	<b>43,355,243</b>	<b>47,554,599</b>	<b>47,556,400</b>	<b>0</b>	<b>0</b>	<b>47,556,400</b>
<b>MFII Utility Regulatory Authority</b>	<b>Autorité de Règlementation des Services Publics</b>							
35E9 Utility Regulatory Authority	Unité De service De Gestion De Contrat							
Personnel Emoluments	Traitement du Personnel	0	0	0	5,000,000	0	0	5,000,000
Wages and Salaries	Traitements et Salaires				5,000,000			
Other Goods and Services	Autres Biens et Services	0	0	0	5,000,000	0	0	5,000,000
Subsidies & Transfers	Subventions et Transferts de Fonds	102,226,099	62,226,099	62,226,099	62,226,099	0	0	62,226,099
<i>Cost Centre Total</i>	<i>Total de Section de Frais</i>	<i>102,226,099</i>	<i>62,226,099</i>	<i>62,226,099</i>	<i>72,226,099</i>	<i>0</i>	<i>0</i>	<i>72,226,099</i>
<b>Activity Total:</b>	<b>Total pour Activité:</b>	<b>102,226,099</b>	<b>62,226,099</b>	<b>62,226,099</b>	<b>72,226,099</b>	<b>0</b>	<b>0</b>	<b>72,226,099</b>
<b>MFIJ Vanuatu Agriculture College</b>	<b>College Agricole de Vanuatu</b>							
35F1 Grants to Agriculture College	Subvention au College agricole							
Other Goods and Services	Autres Biens et Services	0	0	3,525,541	0	0	0	0
Subsidies & Transfers	Subventions et Transferts de Fonds	82,800,392	82,800,392	82,800,392	86,325,933	0	0	86,325,933
<i>Cost Centre Total</i>	<i>Total de Section de Frais</i>	<i>82,800,392</i>	<i>82,800,392</i>	<i>86,325,933</i>	<i>86,325,933</i>	<i>0</i>	<i>0</i>	<i>86,325,933</i>
<b>Activity Total:</b>	<b>Total pour Activité:</b>	<b>82,800,392</b>	<b>82,800,392</b>	<b>86,325,933</b>	<b>86,325,933</b>	<b>0</b>	<b>0</b>	<b>86,325,933</b>
<b>MFIL Grant to VIPA</b>	<b>Subvention à VIPA</b>							
35F6 Vanuatu Investment Promotion Authority (VIPA)	Office de promotion des investissements de Vanuatu							
Other Goods and Services	Autres Biens et Services	0	0	5,447,497	0	0	0	0
Subsidies & Transfers	Subventions et Transferts de Fonds	28,668,264	28,668,264	28,668,264	49,115,761	0	0	49,115,761
<i>Cost Centre Total</i>	<i>Total de Section de Frais</i>	<i>28,668,264</i>	<i>28,668,264</i>	<i>34,115,761</i>	<i>49,115,761</i>	<i>0</i>	<i>0</i>	<i>49,115,761</i>
<b>Activity Total:</b>	<b>Total pour Activité:</b>	<b>28,668,264</b>	<b>28,668,264</b>	<b>34,115,761</b>	<b>49,115,761</b>	<b>0</b>	<b>0</b>	<b>49,115,761</b>

<i>Program/Activity/Cost Centre</i>	<i>Programme/Activité/Section de Frais</i>	<i>2017 Actual/2017 Actuel</i>	<i>2018 Original Appropriation/ 2018 Appropriation d'origine</i>	<i>2018 Revised Budget/ 2018 Budget Révisé</i>	<i>2019 Appropriation/ 2019 Appropriation</i>	<i>2019 Cash Grants Aid in Kind/ Subventions en Espèces et Aide en Nature</i>	<i>2019 Funded from External Loans Financé par le biais de prêts de l'extérieur</i>	<i>2019 Total</i>
<b>MFIN Grant to Vanuatu National Archives</b>	<b>Subventions aux Archives nationales Vanuatu</b>							
35F8 Vanuatu National Archives (VNA)	Vanuatu Archives Nationales							
Other Goods and Services	Autres Biens et Services	0	0	746,856	0	0	0	0
Subsidies & Transfers	Subventions et Transferts de Fonds	10,400,000	10,400,000	10,400,000	11,146,856	0	0	11,146,856
<i>Cost Centre Total</i>	<i>Total de Section de Frais</i>	<i>10,400,000</i>	<i>10,400,000</i>	<i>11,146,856</i>	<i>11,146,856</i>	<i>0</i>	<i>0</i>	<i>11,146,856</i>
<b>Activity Total:</b>	<b>Total pour Activité:</b>	<b>10,400,000</b>	<b>10,400,000</b>	<b>11,146,856</b>	<b>11,146,856</b>	<b>0</b>	<b>0</b>	<b>11,146,856</b>
<b>Program Total:</b>	<b>Total pour le Programme:</b>	<b>697,989,156</b>	<b>682,817,166</b>	<b>745,197,205</b>	<b>1,080,899,005</b>	<b>0</b>	<b>0</b>	<b>1,080,899,005</b>
<b>MFJ Government Contributions to International O Contribution du Gouvernement d'organisation Internationale</b>								
<b>MFJA Government Contributions to International Organisation</b>	<b>Contribution du Gouvernement d'organisation Internationale</b>							
35G1 Vanuatu Government Internation Contributions	Contribution Internationale du Gouvernement de Vanuatu							
Other Goods and Services	Autres Biens et Services	173,323,365	30,000,000	34,800,000	48,000,000	0	0	48,000,000
<i>Cost Centre Total</i>	<i>Total de Section de Frais</i>	<i>173,323,365</i>	<i>30,000,000</i>	<i>34,800,000</i>	<i>48,000,000</i>	<i>0</i>	<i>0</i>	<i>48,000,000</i>
<b>Activity Total:</b>	<b>Total pour Activité:</b>	<b>173,323,365</b>	<b>30,000,000</b>	<b>34,800,000</b>	<b>48,000,000</b>	<b>0</b>	<b>0</b>	<b>48,000,000</b>
<b>Program Total:</b>	<b>Total pour le Programme:</b>	<b>173,323,365</b>	<b>30,000,000</b>	<b>34,800,000</b>	<b>48,000,000</b>	<b>0</b>	<b>0</b>	<b>48,000,000</b>
<b>Agency Total:</b>	<b>Total pour Agency:</b>	<b>7,757,410,694</b>	<b>7,117,983,671</b>	<b>12,254,651,351</b>	<b>7,140,841,498</b>	<b>142,315,464</b>	<b>0</b>	<b>7,283,156,962</b>
<b>Ministry of Foreign Affairs, International Cooperation and External Trade Ministère des Affaires Etrangères, de la Coopération Internationale et du Commerce Extérieur</b>								
<b>MOA Cabinet Support</b>	<b>Cabinet du Ministère</b>							
<b>MOAA Portfolio Coordination</b>	<b>Coordination du Portefeuille</b>							
41AA Cabinet Operations	Opérations de Cabinet							
Personnel Emoluments	Traitement du Personnel	36,138,098	38,691,007	52,804,462	73,057,693	0	0	73,057,693
Wages and Salaries	Traitements et Salaires				40,130,100			
Allowances	Indemnités et Allocations				31,322,389			
Employer Contributions	Cotisations de l'Employeur				1,605,204			
Other Goods and Services	Autres Biens et Services	4,636,184	17,939,173	9,789,753	11,430,000	0	0	11,430,000
Capital Expenditure	Dépenses d'Investissement	195,689	200,000	200,000	300,000	0	0	300,000
<i>Cost Centre Total</i>	<i>Total de Section de Frais</i>	<i>40,969,971</i>	<i>56,830,180</i>	<i>62,794,215</i>	<i>84,787,693</i>	<i>0</i>	<i>0</i>	<i>84,787,693</i>

<i>Program/Activity/Cost Centre</i>	<i>Programme/Activité/Section de Frais</i>	<i>2017 Actual/2017 Actuel</i>	<i>2018 Original Appropriation/ 2018 Appropriation d'origine</i>	<i>2018 Revised Budget/ 2018 Budget Révisé</i>	<i>2019 Appropriation/ 2019 Appropriation</i>	<i>2019 Cash Grants Aid in Kind/ Subventions en Espèces et Aide en Nature</i>	<i>2019 Funded from External Loans Financé par le biais de prêts de l'extérieur</i>	<i>2019 Total</i>
<b>41AB Office of the DG</b>	<b>Bureau du DG</b>							
Personnel Emoluments	Traitement du Personnel	14,631,271	23,024,787	15,186,249	16,355,848	0	0	16,355,848
Wages and Salaries	Traitements et Salaires				13,803,700			
Allowances	Indemnités et Allocations				2,000,000			
Employer Contributions	Cotisations de l'Employeur				552,148			
Other Goods and Services	Autres Biens et Services	13,871,195	24,870,144	18,931,779	10,533,170	0	0	10,533,170
Subsidies & Transfers	Subventions et Transferts de Fonds	600,000	7,000,000	7,000,000	0	264,500,000	0	264,500,000
Capital Expenditure	Dépenses d'Investissement	1,001,702	3,696,000	3,696,000	350,000	0	0	350,000
<i>Cost Centre Total</i>	<i>Total de Section de Frais</i>	<i>30,104,168</i>	<i>58,590,931</i>	<i>44,814,028</i>	<i>27,239,018</i>	<i>264,500,000</i>	<i>0</i>	<i>291,739,018</i>
<b>Activity Total:</b>	<b>Total pour Activité:</b>	<b>71,074,139</b>	<b>115,421,111</b>	<b>107,608,243</b>	<b>112,026,711</b>	<b>264,500,000</b>	<b>0</b>	<b>376,526,711</b>
<b>Program Total:</b>	<b>Total pour le Programme:</b>	<b>71,074,139</b>	<b>115,421,111</b>	<b>107,608,243</b>	<b>112,026,711</b>	<b>264,500,000</b>	<b>0</b>	<b>376,526,711</b>
<b>MOB Dept of Foreign Affairs</b>	<b>Affaires Étrangères</b>							
<b>MOBA Operations of the Department of Foreign Affairs</b>	<b>Activités du Département des Affaires Étrangères</b>							
<b>44BA Permanent Mission to the United States</b>	<b>Consulat de New York</b>							
Personnel Emoluments	Traitement du Personnel	28,174,116	32,894,521	34,396,338	34,794,145	0	0	34,794,145
Wages and Salaries	Traitements et Salaires				15,569,474			
Allowances	Indemnités et Allocations				18,455,772			
Employer Contributions	Cotisations de l'Employeur				768,899			
Other Goods and Services	Autres Biens et Services	6,145,407	8,999,999	8,999,999	3,550,925	0	0	3,550,925
Subsidies & Transfers	Subventions et Transferts de Fonds	1,702,623	0	0	0	0	0	0
Capital Expenditure	Dépenses d'Investissement	1,597,423	0	0	0	0	0	0
<i>Cost Centre Total</i>	<i>Total de Section de Frais</i>	<i>37,619,569</i>	<i>41,894,520</i>	<i>43,396,337</i>	<i>38,345,070</i>	<i>0</i>	<i>0</i>	<i>38,345,070</i>
<b>44BB Consul, Noumea</b>	<b>Consulat de Noumea</b>							
Personnel Emoluments	Traitement du Personnel	7,160,202	14,610,211	15,238,042	15,909,504	0	0	15,909,504
Wages and Salaries	Traitements et Salaires				7,380,000			
Allowances	Indemnités et Allocations				8,067,600			
Employer Contributions	Cotisations de l'Employeur				461,904			
Other Goods and Services	Autres Biens et Services	3,111,603	4,299,239	4,299,239	2,260,587	0	0	2,260,587
Subsidies & Transfers	Subventions et Transferts de Fonds	3,189,778	0	0	0	0	0	0
<i>Cost Centre Total</i>	<i>Total de Section de Frais</i>	<i>13,461,583</i>	<i>18,909,450</i>	<i>19,537,281</i>	<i>18,170,091</i>	<i>0</i>	<i>0</i>	<i>18,170,091</i>

<i>Program/Activity/Cost Centre</i>	<i>Programme/Activité/Section de Frais</i>	<i>2017 Actual/2017 Actuel</i>	<i>2018 Original Appropriation/ 2018 Appropriation d'origine</i>	<i>2018 Revised Budget/ 2018 Budget Révisé</i>	<i>2019 Appropriation/ 2019 Appropriation</i>	<i>2019 Cash Grants Aid in Kind/ Subventions en Espèces et Aide en Nature</i>	<i>2019 Funded from External Loans Financé par le biais de prêts de l'extérieur</i>	<i>2019 Total</i>
<b>44BC Embassy, Brussels</b>	<b>Consulat de Bruxelles</b>							
Personnel Emoluments	Traitement du Personnel	18,432,090	24,892,739	17,521,861	31,523,619	0	0	31,523,619
Wages and Salaries	Traitements et Salaires				14,379,120			
Allowances	Indemnités et Allocations				16,338,463			
Employer Contributions	Cotisations de l'Employeur				806,036			
Other Goods and Services	Autres Biens et Services	5,999,089	9,176,480	13,400,816	5,058,356	0	0	5,058,356
Subsidies & Transfers	Subventions et Transferts de Fonds	3,359,506	0	0	0	0	0	0
Capital Expenditure	Dépenses d'Investissement	0	0	0	1,500,000	0	0	1,500,000
<i>Cost Centre Total</i>	<i>Total de Section de Frais</i>	<i>27,790,685</i>	<i>34,069,219</i>	<i>30,922,677</i>	<i>38,081,975</i>	<i>0</i>	<i>0</i>	<i>38,081,975</i>
<b>44BD Embassy Beijing</b>	<b>Mission de Vanuatu en Chine</b>							
Personnel Emoluments	Traitement du Personnel	25,820,720	19,497,402	17,921,252	18,812,800	0	0	18,812,800
Wages and Salaries	Traitements et Salaires				9,360,000			
Allowances	Indemnités et Allocations				9,010,000			
Employer Contributions	Cotisations de l'Employeur				442,800			
Other Goods and Services	Autres Biens et Services	6,273,334	11,475,913	15,875,711	10,627,000	0	0	10,627,000
Subsidies & Transfers	Subventions et Transferts de Fonds	3,295,303	0	0	0	0	0	0
<i>Cost Centre Total</i>	<i>Total de Section de Frais</i>	<i>35,389,357</i>	<i>30,973,315</i>	<i>33,796,963</i>	<i>29,439,800</i>	<i>0</i>	<i>0</i>	<i>29,439,800</i>
<b>44BE Consulate, Auckland</b>	<b>Consulat, Auckland</b>							
Personnel Emoluments	Traitement du Personnel	6,304,142	8,182,740	8,533,367	7,364,000	0	0	7,364,000
Wages and Salaries	Traitements et Salaires				3,600,000			
Allowances	Indemnités et Allocations				3,610,000			
Employer Contributions	Cotisations de l'Employeur				154,000			
Other Goods and Services	Autres Biens et Services	2,945,201	2,850,000	2,850,000	5,000,000	0	0	5,000,000
Subsidies & Transfers	Subventions et Transferts de Fonds	4,261,564	0	0	0	0	0	0
<i>Cost Centre Total</i>	<i>Total de Section de Frais</i>	<i>13,510,907</i>	<i>11,032,740</i>	<i>11,383,367</i>	<i>12,364,000</i>	<i>0</i>	<i>0</i>	<i>12,364,000</i>
<b>44BF High Commission, Suva</b>	<b>Haut Commissariat, Suva</b>							
Personnel Emoluments	Traitement du Personnel	12,175,595	18,890,191	17,689,013	18,181,605	0	0	18,181,605
Wages and Salaries	Traitements et Salaires				9,360,000			
Allowances	Indemnités et Allocations				8,350,405			
Employer Contributions	Cotisations de l'Employeur				471,200			
Other Goods and Services	Autres Biens et Services	2,808,715	7,229,851	7,970,401	7,782,664	0	0	7,782,664
Subsidies & Transfers	Subventions et Transferts de Fonds	1,493,857	0	0	0	0	0	0
<i>Cost Centre Total</i>	<i>Total de Section de Frais</i>	<i>16,478,167</i>	<i>26,120,042</i>	<i>25,659,414</i>	<i>25,964,269</i>	<i>0</i>	<i>0</i>	<i>25,964,269</i>

<i>Program/Activity/Cost Centre</i>	<i>Programme/Activité/Section de Frais</i>	<i>2017 Actual/2017 Actuel</i>	<i>2018 Original Appropriation/ 2018 Appropriation d'origine</i>	<i>2018 Revised Budget/ 2018 Budget Révisé</i>	<i>2019 Appropriation/ 2019 Appropriation</i>	<i>2019 Cash Grants Aid in Kind/ Subventions en Espèces et Aide en Nature</i>	<i>2019 Funded from External Loans Financé par le biais de prêts de l'extérieur</i>	<i>2019 Total</i>
<b>44BG</b> <i>Canberra Mission</i>	<i>Mission en Canberra</i>							
Personnel Emoluments	Traitement du Personnel	16,354,435	18,143,232	19,031,431	20,338,400	0	0	20,338,400
Wages and Salaries	Traitements et Salaires				10,740,000			
Allowances	Indemnités et Allocations				9,120,000			
Employer Contributions	Cotisations de l'Employeur				478,400			
Other Goods and Services	Autres Biens et Services	6,344,709	13,271,763	13,330,526	9,435,534	0	0	9,435,534
Subsidies & Transfers	Subventions et Transferts de Fonds	3,524,486	0	0	0	0	0	0
Capital Expenditure	Dépenses d'Investissement	3,398	400,000	400,000	172,048	0	0	172,048
<i>Cost Centre Total</i>	<i>Total de Section de Frais</i>	<i>26,227,028</i>	<i>31,814,995</i>	<i>32,761,957</i>	<i>29,945,982</i>	<i>0</i>	<i>0</i>	<i>29,945,982</i>
<b>44BH</b> <i>Wellington Mission</i>	<i>Mission à Wellington</i>							
Personnel Emoluments	Traitement du Personnel	0	0	16,907,217	25,790,307	0	0	25,790,307
Wages and Salaries	Traitements et Salaires				10,320,000			
Allowances	Indemnités et Allocations				14,826,449			
Employer Contributions	Cotisations de l'Employeur				643,858			
Other Goods and Services	Autres Biens et Services	0	0	4,000,000	9,350,000	0	0	9,350,000
<i>Cost Centre Total</i>	<i>Total de Section de Frais</i>	<i>0</i>	<i>0</i>	<i>20,907,217</i>	<i>35,140,307</i>	<i>0</i>	<i>0</i>	<i>35,140,307</i>
<b>44BI</b> <i>Geneva Mission</i>	<i>Mission à Genève</i>							
Personnel Emoluments	Traitement du Personnel	0	0	12,676,132	10,382,650	0	0	10,382,650
Wages and Salaries	Traitements et Salaires				4,687,175			
Allowances	Indemnités et Allocations				5,450,665			
Employer Contributions	Cotisations de l'Employeur				244,810			
Other Goods and Services	Autres Biens et Services	0	0	5,823,868	3,752,552	0	0	3,752,552
<i>Cost Centre Total</i>	<i>Total de Section de Frais</i>	<i>0</i>	<i>0</i>	<i>18,500,000</i>	<i>14,135,202</i>	<i>0</i>	<i>0</i>	<i>14,135,202</i>
<b>44CC</b> <i>Honorary Consuls</i>	<i>Consuls Honoraires</i>							
Personnel Emoluments	Traitement du Personnel	1,575,000	200,000	200,000	0	0	0	0
Allowances	Indemnités et Allocations				0			
Other Goods and Services	Autres Biens et Services	5,907,664	1,800,000	8,800,000	1,120,000	0	0	1,120,000
Subsidies & Transfers	Subventions et Transferts de Fonds	300,000	0	0	0	0	0	0
Capital Expenditure	Dépenses d'Investissement	71,107	0	0	0	0	0	0
<i>Cost Centre Total</i>	<i>Total de Section de Frais</i>	<i>7,853,771</i>	<i>2,000,000</i>	<i>9,000,000</i>	<i>1,120,000</i>	<i>0</i>	<i>0</i>	<i>1,120,000</i>
<b>44DD</b> <i>Protocol &amp; Consular</i>	<i>Section Protocolaire et Consulaire</i>							
Personnel Emoluments	Traitement du Personnel	120,000	0	0	0	0	0	0
Allowances	Indemnités et Allocations				0			
Other Goods and Services	Autres Biens et Services	482,445	500,000	8,649,420	480,000	0	0	480,000
<i>Cost Centre Total</i>	<i>Total de Section de Frais</i>	<i>602,445</i>	<i>500,000</i>	<i>8,649,420</i>	<i>480,000</i>	<i>0</i>	<i>0</i>	<i>480,000</i>

<i>Program/Activity/Cost Centre</i>	<i>Programme/Activité/Section de Frais</i>	<i>2017 Actual/2017 Actuel</i>	<i>2018 Original Appropriation/ 2018 Appropriation d'origine</i>	<i>2018 Revised Budget/ 2018 Budget Révisé</i>	<i>2019 Appropriation/ 2019 Appropriation</i>	<i>2019 Cash Grants Aid in Kind/ Subventions en Espèces et Aide en Nature</i>	<i>2019 Funded from External Loans Financé par le biais de prêts de l'extérieur</i>	<i>2019 Total</i>
<b>44DF Corporate Services</b>	<b>Services Généraux</b>							
Personnel Emoluments	Traitement du Personnel	66,569,390	92,169,136	78,375,702	80,889,380	0	0	80,889,380
Wages and Salaries	Traitements et Salaires				60,617,300			
Allowances	Indemnités et Allocations				17,236,912			
Employer Contributions	Cotisations de l'Employeur				3,035,168			
Other Goods and Services	Autres Biens et Services	49,786,582	22,261,642	22,261,642	31,837,962	0	0	31,837,962
Subsidies & Transfers	Subventions et Transferts de Fonds	76,710,000	0	0	14,507,444	0	0	14,507,444
Capital Expenditure	Dépenses d'Investissement	8,325,578	0	0	50,000	0	0	50,000
<i>Cost Centre Total</i>	<i>Total de Section de Frais</i>	<i>201,391,550</i>	<i>114,430,778</i>	<i>100,637,344</i>	<i>127,284,786</i>	<i>0</i>	<i>0</i>	<i>127,284,786</i>
<b>44DG Grant to MSG</b>	<b>Gestion d'Aide</b>							
Other Goods and Services	Autres Biens et Services	30,000,000	30,000,000	30,000,000	30,000,000	0	0	30,000,000
<i>Cost Centre Total</i>	<i>Total de Section de Frais</i>	<i>30,000,000</i>	<i>30,000,000</i>	<i>30,000,000</i>	<i>30,000,000</i>	<i>0</i>	<i>0</i>	<i>30,000,000</i>
<b>44DH Maritime &amp; Ocean Affairs Division</b>	<b>Division des affaires maritimes et océaniques</b>							
Personnel Emoluments	Traitement du Personnel	8,228,275	7,742,392	8,848,053	7,316,952	0	0	7,316,952
Wages and Salaries	Traitements et Salaires				6,891,300			
Allowances	Indemnités et Allocations				150,000			
Employer Contributions	Cotisations de l'Employeur				275,652			
Other Goods and Services	Autres Biens et Services	1,139,806	2,257,608	2,257,608	20,104,424	0	0	20,104,424
Capital Expenditure	Dépenses d'Investissement	330,840	0	0	0	0	0	0
<i>Cost Centre Total</i>	<i>Total de Section de Frais</i>	<i>9,698,921</i>	<i>10,000,000</i>	<i>11,105,661</i>	<i>27,421,376</i>	<i>0</i>	<i>0</i>	<i>27,421,376</i>
<b>Activity Total:</b>	<b>Total pour Activité:</b>	<b>420,023,983</b>	<b>351,745,059</b>	<b>396,257,638</b>	<b>427,892,858</b>	<b>0</b>	<b>0</b>	<b>427,892,858</b>
<b>Program Total:</b>	<b>Total pour le Programme:</b>	<b>420,023,983</b>	<b>351,745,059</b>	<b>396,257,638</b>	<b>427,892,858</b>	<b>0</b>	<b>0</b>	<b>427,892,858</b>
<b>MOG External Trade Negotiation and Development Négociation et développement du commerce extérieur</b>								
<b>MOGA External Trade Negotiation</b>	<b>Négociation du Commerce Extérieur</b>							
<b>39AA External Trade Negotiation Division</b>	<b>Section du Commerce et de la Commercialisation</b>							
Personnel Emoluments	Traitement du Personnel	8,196,987	11,553,979	9,809,432	12,307,704	0	0	12,307,704
Wages and Salaries	Traitements et Salaires				10,615,100			
Allowances	Indemnités et Allocations				1,260,000			
Employer Contributions	Cotisations de l'Employeur				432,604			
Other Goods and Services	Autres Biens et Services	2,746,662	1,216,484	1,216,484	462,758	0	0	462,758
Subsidies & Transfers	Subventions et Transferts de Fonds	0	0	0	0	0	0	0
Capital Expenditure	Dépenses d'Investissement	121,329	0	0	0	0	0	0
<i>Cost Centre Total</i>	<i>Total de Section de Frais</i>	<i>11,064,978</i>	<i>12,770,463</i>	<i>11,025,916</i>	<i>12,770,462</i>	<i>0</i>	<i>0</i>	<i>12,770,462</i>
<b>Activity Total:</b>	<b>Total pour Activité:</b>	<b>11,064,978</b>	<b>12,770,463</b>	<b>11,025,916</b>	<b>12,770,462</b>	<b>0</b>	<b>0</b>	<b>12,770,462</b>

<i>Program/Activity/Cost Centre</i>	<i>Programme/Activité/Section de Frais</i>	<i>2017 Actual/2017 Actuel</i>	<i>2018 Original Appropriation/ 2018 Appropriation d'origine</i>	<i>2018 Revised Budget/ 2018 Budget Révisé</i>	<i>2019 Appropriation/ 2019 Appropriation</i>	<i>2019 Cash Grants Aid in Kind/ Subventions en Especes et Aide en Nature</i>	<i>2019 Funded from External Loans Financé par le biais de prêts de l'extérieur</i>	<i>2019 Total</i>
<b>MOGB External Trade Development Assistance</b>	<b>L'Aide Publique au Développement du Commerce Extérieur</b>							
39AG <i>External Trade Policy &amp; Administration Division</i>	<i>Politique et Administration Commerciales</i>							
Personnel Emoluments	Traitement du Personnel	5,549,906	7,084,018	8,730,465	8,686,856	0	0	8,686,856
Wages and Salaries	Traitements et Salaires				7,737,400			
Allowances	Indemnités et Allocations				639,960			
Employer Contributions	Cotisations de l'Employeur				309,496			
Other Goods and Services	Autres Biens et Services	7,137,229	7,819,331	7,819,331	6,301,493	0	0	6,301,493
Subsidies & Transfers	Subventions et Transferts de Fonds	3,265,383	3,128,225	3,128,225	3,128,225	0	0	3,128,225
Capital Expenditure	Dépenses d'Investissement	282,315	285,000	285,000	200,000	0	0	200,000
<i>Cost Centre Total</i>	<i>Total de Section de Frais</i>	<i>16,234,833</i>	<i>18,316,574</i>	<i>19,963,021</i>	<i>18,316,574</i>	<i>0</i>	<i>0</i>	<i>18,316,574</i>
<b>Activity Total:</b>	<b>Total pour Activité:</b>	<b>16,234,833</b>	<b>18,316,574</b>	<b>19,963,021</b>	<b>18,316,574</b>	<b>0</b>	<b>0</b>	<b>18,316,574</b>
<b>MOGC External Trade Opportunities</b>	<b>Perspectives de commerce extérieur</b>							
39AG <i>External Trade Policy &amp; Administration Division</i>	<i>Politique et Administration Commerciales</i>							
Personnel Emoluments	Traitement du Personnel	1,309,858	0	0	0	0	0	0
Wages and Salaries	Traitements et Salaires				0			
Allowances	Indemnités et Allocations				0			
Employer Contributions	Cotisations de l'Employeur				0			
Other Goods and Services	Autres Biens et Services	682,285	0	0	0	0	0	0
Subsidies & Transfers	Subventions et Transferts de Fonds	6,000,000	0	0	0	0	0	0
Capital Expenditure	Dépenses d'Investissement	37,333	0	0	0	0	0	0
<i>Cost Centre Total</i>	<i>Total de Section de Frais</i>	<i>8,029,476</i>	<i>0</i>	<i>0</i>	<i>0</i>	<i>0</i>	<i>0</i>	<i>0</i>
39AH <i>External Trade Opportunities</i>	<i>Perspectives de commerce extérieur</i>							
Other Goods and Services	Autres Biens et Services	157,941	223,925	223,925	223,926	0	0	223,926
Capital Expenditure	Dépenses d'Investissement	159,023	0	0	0	0	0	0
<i>Cost Centre Total</i>	<i>Total de Section de Frais</i>	<i>316,964</i>	<i>223,925</i>	<i>223,925</i>	<i>223,926</i>	<i>0</i>	<i>0</i>	<i>223,926</i>
<b>Activity Total:</b>	<b>Total pour Activité:</b>	<b>8,346,440</b>	<b>223,925</b>	<b>223,925</b>	<b>223,926</b>	<b>0</b>	<b>0</b>	<b>223,926</b>
<b>Program Total:</b>	<b>Total pour le Programme:</b>	<b>35,646,251</b>	<b>31,310,962</b>	<b>31,212,862</b>	<b>31,310,962</b>	<b>0</b>	<b>0</b>	<b>31,310,962</b>
<b>Agency Total:</b>	<b>Total pour Agency:</b>	<b>526,744,373</b>	<b>498,477,132</b>	<b>535,078,743</b>	<b>571,230,531</b>	<b>264,500,000</b>	<b>0</b>	<b>835,730,531</b>



<i>Program/Activity/Cost Centre</i>	<i>Programme/Activité/Section de Frais</i>	<i>2017 Actual/2017 Actuel</i>	<i>2018 Original Appropriation/ 2018 Appropriation d'origine</i>	<i>2018 Revised Budget/ 2018 Budget Révisé</i>	<i>2019 Appropriation/ 2019 Appropriation</i>	<i>2019 Cash Grants Aid in Kind/ Subventions en Espèces et Aide en Nature</i>	<i>2019 Funded from External Loans Financé par le biais de prêts de l'extérieur</i>	<i>2019 Total</i>
<b>Ministry of Health</b>	<b>Ministère de la Santé</b>							
<b>MHA Cabinet Support</b>	<b>Cabinet du Ministère</b>							
<b>MHAA Portfolio Management</b>	<b>Gestion du Portefeuille</b>							
60AA Cabinet Operations	Opérations de Cabinet							
Personnel Emoluments	Traitement du Personnel	40,821,732	31,822,046	60,610,597	48,823,016	0	0	48,823,016
Wages and Salaries	Traitements et Salaires				40,130,100			
Allowances	Indemnités et Allocations				7,087,712			
Employer Contributions	Cotisations de l'Employeur				1,605,204			
Other Goods and Services	Autres Biens et Services	10,770,418	16,157,575	7,165,706	9,217,448	0	0	9,217,448
Capital Expenditure	Dépenses d'Investissement	194,318	0	0	0	0	0	0
<i>Cost Centre Total</i>	<i>Total de Section de Frais</i>	<i>51,786,468</i>	<i>47,979,621</i>	<i>67,776,303</i>	<i>58,040,464</i>	<i>0</i>	<i>0</i>	<i>58,040,464</i>
60CA Parliamentary Secretary MoH	Secrétaire parlementaire MdS							
Personnel Emoluments	Traitement du Personnel	11,989,306	8,385,580	26,309,532	23,083,582	0	0	23,083,582
Wages and Salaries	Traitements et Salaires				15,531,400			
Allowances	Indemnités et Allocations				6,791,785			
Employer Contributions	Cotisations de l'Employeur				760,397			
Other Goods and Services	Autres Biens et Services	12,001,698	20,297,520	8,851,653	9,600,706	0	0	9,600,706
Capital Expenditure	Dépenses d'Investissement	4,159,617	0	0	0	0	0	0
<i>Cost Centre Total</i>	<i>Total de Section de Frais</i>	<i>28,150,621</i>	<i>28,683,100</i>	<i>35,161,185</i>	<i>32,684,288</i>	<i>0</i>	<i>0</i>	<i>32,684,288</i>
61SB Northern District Hospital	Hôpital du District Nord							
Personnel Emoluments	Traitement du Personnel	163,141	0	0	0	0	0	0
Wages and Salaries	Traitements et Salaires				0			
Employer Contributions	Cotisations de l'Employeur				0			
<i>Cost Centre Total</i>	<i>Total de Section de Frais</i>	<i>163,141</i>	<i>0</i>	<i>0</i>	<i>0</i>	<i>0</i>	<i>0</i>	<i>0</i>
<b>Activity Total:</b>	<b>Total pour Activité:</b>	<b>80,100,230</b>	<b>76,662,721</b>	<b>102,937,488</b>	<b>90,724,752</b>	<b>0</b>	<b>0</b>	<b>90,724,752</b>
<b>Program Total:</b>	<b>Total pour le Programme:</b>	<b>80,100,230</b>	<b>76,662,721</b>	<b>102,937,488</b>	<b>90,724,752</b>	<b>0</b>	<b>0</b>	<b>90,724,752</b>
<b>MHB Executive Management and Corporate Service</b>	<b>Direction Générale et Services Généraux</b>							
<b>MHBA Ministry Executive</b>	<b>Direction du Ministère</b>							
60BA Office of the Director General	Bureau du Directeur Général							
Personnel Emoluments	Traitement du Personnel	10,740,587	10,435,015	14,023,731	17,533,816	0	0	17,533,816
Wages and Salaries	Traitements et Salaires				14,220,320			
Allowances	Indemnités et Allocations				2,688,926			
Employer Contributions	Cotisations de l'Employeur				624,570			
Other Goods and Services	Autres Biens et Services	3,121,004	3,154,206	2,641,521	3,977,631	0	0	3,977,631
Capital Expenditure	Dépenses d'Investissement	82,933	173,950	173,950	4,345,445	0	0	4,345,445
<i>Cost Centre Total</i>	<i>Total de Section de Frais</i>	<i>13,944,524</i>	<i>13,763,171</i>	<i>16,839,202</i>	<i>25,856,892</i>	<i>0</i>	<i>0</i>	<i>25,856,892</i>
<b>Activity Total:</b>	<b>Total pour Activité:</b>	<b>13,944,524</b>	<b>13,763,171</b>	<b>16,839,202</b>	<b>25,856,892</b>	<b>0</b>	<b>0</b>	<b>25,856,892</b>

<i>Program/Activity/Cost Centre</i>	<i>Programme/Activité/Section de Frais</i>	<i>2017 Actual/2017 Actuel</i>	<i>2018 Original Appropriation/ 2018 Appropriation d'origine</i>	<i>2018 Revised Budget/ 2018 Budget Révisé</i>	<i>2019 Appropriation/ 2019 Appropriation</i>	<i>2019 Cash Grants Aid in Kind/ Subventions en Espèces et Aide en Nature</i>	<i>2019 Funded from External Loans Financé par le biais de prêts de l'extérieur</i>	<i>2019 Total</i>
<b>MHBB Corporate Services</b>	<b>Services Généraux</b>							
<i>61RB Vila Central Hospital</i>	<i>Hôpital Central de Vila</i>							
Personnel Emoluments	Traitement du Personnel	804,205	0	0	0	0	0	0
Wages and Salaries	Traitements et Salaires				0			
Allowances	Indemnités et Allocations				0			
Employer Contributions	Cotisations de l'Employeur				0			
<i>Cost Centre Total</i>	<i>Total de Section de Frais</i>	<i>804,205</i>	<i>0</i>	<i>0</i>	<i>0</i>	<i>0</i>	<i>0</i>	<i>0</i>
<i>61VA Planning &amp; Administration</i>	<i>Planification et Administration</i>							
Personnel Emoluments	Traitement du Personnel	48,729,295	810,337,683	186,799,436	222,619,565	0	0	222,619,565
Wages and Salaries	Traitements et Salaires				202,994,480			
Allowances	Indemnités et Allocations				17,155,486			
Employer Contributions	Cotisations de l'Employeur				2,469,599			
Other Goods and Services	Autres Biens et Services	61,450,126	51,996,824	110,082,391	40,534,754	0	0	40,534,754
Capital Expenditure	Dépenses d'Investissement	3,470,271	1,599,500	1,599,500	5,149,510	0	0	5,149,510
<i>Cost Centre Total</i>	<i>Total de Section de Frais</i>	<i>113,649,692</i>	<i>863,934,007</i>	<i>298,481,327</i>	<i>268,303,829</i>	<i>0</i>	<i>0</i>	<i>268,303,829</i>
<i>61VH Capital Projects</i>	<i>Projets d'immobilisations</i>							
Other Goods and Services	Autres Biens et Services	23,463,544	13,000,000	11,442,858	0	0	0	0
Capital Expenditure	Dépenses d'Investissement	10,357,178	12,993,899	12,993,899	127,029,999	0	0	127,029,999
<i>Cost Centre Total</i>	<i>Total de Section de Frais</i>	<i>33,820,722</i>	<i>25,993,899</i>	<i>24,436,757</i>	<i>127,029,999</i>	<i>0</i>	<i>0</i>	<i>127,029,999</i>
<b>Activity Total:</b>	<b>Total pour Activité:</b>	<b>148,274,619</b>	<b>889,927,906</b>	<b>322,918,084</b>	<b>395,333,828</b>	<b>0</b>	<b>0</b>	<b>395,333,828</b>
<b>MHBC Health Sector Human Resource Development</b>	<b>Secteur du développement des ressources humaines en santé</b>							
<i>61VA Planning &amp; Administration</i>	<i>Planification et Administration</i>							
Other Goods and Services	Autres Biens et Services	31,500	0	0	0	0	0	0
<i>Cost Centre Total</i>	<i>Total de Section de Frais</i>	<i>31,500</i>	<i>0</i>	<i>0</i>	<i>0</i>	<i>0</i>	<i>0</i>	<i>0</i>
<i>61VY Training &amp; Professional Development</i>	<i>Formation et développement professionnel</i>							
Personnel Emoluments	Traitement du Personnel	111,292,314	97,228,231	188,287,759	163,013,661	0	0	163,013,661
Wages and Salaries	Traitements et Salaires				156,566,020			
Allowances	Indemnités et Allocations				185,000			
Employer Contributions	Cotisations de l'Employeur				6,262,641			
Other Goods and Services	Autres Biens et Services	30,507,677	7,319,194	-216,643	6,382,813	0	0	6,382,813
Capital Expenditure	Dépenses d'Investissement	617,582	295,000	295,000	295,000	0	0	295,000
<i>Cost Centre Total</i>	<i>Total de Section de Frais</i>	<i>142,417,573</i>	<i>104,842,425</i>	<i>188,366,116</i>	<i>169,691,474</i>	<i>0</i>	<i>0</i>	<i>169,691,474</i>

<i>Program/Activity/Cost Centre</i>	<i>Programme/Activité/Section de Frais</i>	<i>2017 Actual/2017 Actuel</i>	<i>2018 Original Appropriation/ 2018 Appropriation d'origine</i>	<i>2018 Revised Budget/ 2018 Budget Révisé</i>	<i>2019 Appropriation/ 2019 Appropriation</i>	<i>2019 Cash Grants Aid in Kind/ Subventions en Espèces et Aide en Nature</i>	<i>2019 Funded from External Loans Financé par le biais de prêts de l'extérieur</i>	<i>2019 Total</i>
<b>61VZ Vanuatu College of Nursing Education</b>	<b>Ecole d'infirmières de Vanuatu</b>							
Personnel Emoluments	Traitement du Personnel	0	18,356,425	18,356,425	50,297,101	0	0	50,297,101
Wages and Salaries	Traitements et Salaires				32,760,500			
Allowances	Indemnités et Allocations				16,208,901			
Employer Contributions	Cotisations de l'Employeur				1,327,700			
Other Goods and Services	Autres Biens et Services	0	13,051,219	13,079,148	16,490,285	0	0	16,490,285
Capital Expenditure	Dépenses d'Investissement	0	1,434,300	1,434,300	957,800	0	0	957,800
<i>Cost Centre Total</i>	<i>Total de Section de Frais</i>	<i>0</i>	<i>32,841,944</i>	<i>32,869,873</i>	<i>67,745,186</i>	<i>0</i>	<i>0</i>	<i>67,745,186</i>
<b>Activity Total:</b>	<b>Total pour Activité:</b>	<b>142,449,073</b>	<b>137,684,369</b>	<b>221,235,989</b>	<b>237,436,660</b>	<b>0</b>	<b>0</b>	<b>237,436,660</b>
<b>Program Total:</b>	<b>Total pour le Programme:</b>	<b>304,668,216</b>	<b>1,041,375,446</b>	<b>560,993,275</b>	<b>658,627,380</b>	<b>0</b>	<b>0</b>	<b>658,627,380</b>
<b>MHC Health Services Services de la Santé</b>								
<b>MHCA Hospital Services</b>	<b>Services Hospitaliers</b>							
<b>60AA Cabinet Operations</b>	<b>Opérations de Cabinet</b>							
Personnel Emoluments	Traitement du Personnel	392,326	0	0	0	0	0	0
Wages and Salaries	Traitements et Salaires				0			
Allowances	Indemnités et Allocations				0			
Employer Contributions	Cotisations de l'Employeur				0			
<i>Cost Centre Total</i>	<i>Total de Section de Frais</i>	<i>392,326</i>	<i>0</i>	<i>0</i>	<i>0</i>	<i>0</i>	<i>0</i>	<i>0</i>
<b>61QA Director - Curative &amp; Hospital Services</b>	<b>Directeur - Services hospitaliers et curatifs</b>							
Personnel Emoluments	Traitement du Personnel	3,683,425	8,873,266	10,688,156	10,617,349	0	0	10,617,349
Wages and Salaries	Traitements et Salaires				8,705,720			
Allowances	Indemnités et Allocations				1,559,604			
Employer Contributions	Cotisations de l'Employeur				352,025			
Other Goods and Services	Autres Biens et Services	106,667	1,888,011	1,899,923	4,055,108	0	0	4,055,108
Subsidies & Transfers	Subventions et Transferts de Fonds	0	0	0	0	756,756,258	125,000,000	881,756,258
Capital Expenditure	Dépenses d'Investissement	0	343,951	343,951	183,140	0	0	183,140
<i>Cost Centre Total</i>	<i>Total de Section de Frais</i>	<i>3,790,092</i>	<i>11,105,228</i>	<i>12,932,030</i>	<i>14,855,597</i>	<i>756,756,258</i>	<i>125,000,000</i>	<i>896,611,855</i>
<b>61QB Doctors' visitations</b>	<b>Les visites des médecins</b>							
Personnel Emoluments	Traitement du Personnel	3,182,500	2,400,000	2,400,000	2,400,000	0	0	2,400,000
Allowances	Indemnités et Allocations				2,400,000			
Other Goods and Services	Autres Biens et Services	3,533,780	4,655,760	4,127,041	4,655,760	0	0	4,655,760
<i>Cost Centre Total</i>	<i>Total de Section de Frais</i>	<i>6,716,280</i>	<i>7,055,760</i>	<i>6,527,041</i>	<i>7,055,760</i>	<i>0</i>	<i>0</i>	<i>7,055,760</i>
<b>61QR Hospital Referral of Patients</b>	<b>Hôpital aiguillage des patients</b>							
Personnel Emoluments	Traitement du Personnel	305,000	0	0	0	0	0	0
Allowances	Indemnités et Allocations				0			
Other Goods and Services	Autres Biens et Services	48,519,416	39,394,500	61,688,607	39,394,500	0	0	39,394,500
<i>Cost Centre Total</i>	<i>Total de Section de Frais</i>	<i>48,824,416</i>	<i>39,394,500</i>	<i>61,688,607</i>	<i>39,394,500</i>	<i>0</i>	<i>0</i>	<i>39,394,500</i>

<i>Program/Activity/Cost Centre</i>	<i>Programme/Activité/Section de Frais</i>	<i>2017 Actual/2017 Actuel</i>	<i>2018 Original Appropriation/ 2018 Appropriation d'origine</i>	<i>2018 Revised Budget/ 2018 Budget Révisé</i>	<i>2019 Appropriation/ 2019 Appropriation</i>	<i>2019 Cash Grants Aid in Kind/ Subventions en Espèces et Aide en Nature</i>	<i>2019 Funded from External Loans Financé par le biais de prêts de l'extérieur</i>	<i>2019 Total</i>
<b>61RB Vila Central Hospital</b>	<b>Hôpital Central de Vila</b>							
Personnel Emoluments	Traitement du Personnel	360,453,844	331,150,200	517,423,611	459,388,247	0	0	459,388,247
Wages and Salaries	Traitements et Salaires				355,744,639			
Allowances	Indemnités et Allocations				87,598,422			
Employer Contributions	Cotisations de l'Employeur				16,045,186			
Other Goods and Services	Autres Biens et Services	135,989,355	116,130,588	139,372,505	115,829,697	0	0	115,829,697
Capital Expenditure	Dépenses d'Investissement	9,370,394	4,467,051	4,467,051	1,175,444	0	0	1,175,444
<i>Cost Centre Total</i>	<i>Total de Section de Frais</i>	<i>505,813,593</i>	<i>451,747,839</i>	<i>661,263,167</i>	<i>576,393,388</i>	<i>0</i>	<i>0</i>	<i>576,393,388</i>
<b>61RC External Medical Support</b>	<b>Soutien médical externe</b>							
Personnel Emoluments	Traitement du Personnel	0	7,102,944	3,102,944	3,145,296	0	0	3,145,296
Wages and Salaries	Traitements et Salaires				2,822,400			
Allowances	Indemnités et Allocations				210,000			
Employer Contributions	Cotisations de l'Employeur				112,896			
Other Goods and Services	Autres Biens et Services	0	6,070,000	6,111,611	4,609,450	0	0	4,609,450
<i>Cost Centre Total</i>	<i>Total de Section de Frais</i>	<i>0</i>	<i>13,172,944</i>	<i>9,214,555</i>	<i>7,754,746</i>	<i>0</i>	<i>0</i>	<i>7,754,746</i>
<b>61RG Lenakel Hospital</b>	<b>Hôpital de Lenakel</b>							
Personnel Emoluments	Traitement du Personnel	64,792,277	61,176,406	84,888,012	103,067,655	0	0	103,067,655
Wages and Salaries	Traitements et Salaires				96,774,660			
Allowances	Indemnités et Allocations				2,422,008			
Employer Contributions	Cotisations de l'Employeur				3,870,987			
Other Goods and Services	Autres Biens et Services	15,001,324	17,367,399	16,373,104	15,906,867	0	0	15,906,867
Capital Expenditure	Dépenses d'Investissement	994,106	0	0	882,995	0	0	882,995
<i>Cost Centre Total</i>	<i>Total de Section de Frais</i>	<i>80,787,707</i>	<i>78,543,805</i>	<i>101,261,116</i>	<i>119,857,517</i>	<i>0</i>	<i>0</i>	<i>119,857,517</i>
<b>61RH Community Health Shefa Province</b>	<b>Centre Médico-Social - Province de Shefa</b>							
Personnel Emoluments	Traitement du Personnel	2,158,178	0	0	0	0	0	0
Wages and Salaries	Traitements et Salaires				0			
Allowances	Indemnités et Allocations				0			
Employer Contributions	Cotisations de l'Employeur				0			
<i>Cost Centre Total</i>	<i>Total de Section de Frais</i>	<i>2,158,178</i>	<i>0</i>	<i>0</i>	<i>0</i>	<i>0</i>	<i>0</i>	<i>0</i>
<b>61SA Director - Northern Health Care</b>	<b>Directeur - Services Médicaux du Nord</b>							
Personnel Emoluments	Traitement du Personnel	703,186	0	99,239	0	0	0	0
Wages and Salaries	Traitements et Salaires				0			
Employer Contributions	Cotisations de l'Employeur				0			
<i>Cost Centre Total</i>	<i>Total de Section de Frais</i>	<i>703,186</i>	<i>0</i>	<i>99,239</i>	<i>0</i>	<i>0</i>	<i>0</i>	<i>0</i>

<i>Program/Activity/Cost Centre</i>	<i>Programme/Activité/Section de Frais</i>	<i>2017 Actual/2017 Actuel</i>	<i>2018 Original Appropriation/ 2018 Appropriation d'origine</i>	<i>2018 Revised Budget/ 2018 Budget Révisé</i>	<i>2019 Appropriation/ 2019 Appropriation</i>	<i>2019 Cash Grants Aid in Kind/ Subventions en Espèces et Aide en Nature</i>	<i>2019 Funded from External Loans Financé par le biais de prêts de l'extérieur</i>	<i>2019 Total</i>
<b>61SB Northern District Hospital</b>	<b>Hôpital du District Nord</b>							
Personnel Emoluments	Traitement du Personnel	182,414,710	171,983,047	234,045,717	233,648,814	0	0	233,648,814
Wages and Salaries	Traitements et Salaires				187,413,118			
Allowances	Indemnités et Allocations				37,776,007			
Employer Contributions	Cotisations de l'Employeur				8,459,689			
Other Goods and Services	Autres Biens et Services	61,444,490	64,190,640	68,975,472	69,392,624	0	0	69,392,624
Capital Expenditure	Dépenses d'Investissement	3,215,579	300,000	300,000	1,020,000	0	0	1,020,000
<i>Cost Centre Total</i>	<i>Total de Section de Frais</i>	<i>247,074,779</i>	<i>236,473,687</i>	<i>303,321,189</i>	<i>304,061,438</i>	<i>0</i>	<i>0</i>	<i>304,061,438</i>
<b>61SD Torba Hospital</b>	<b>Hôpital De Torba</b>							
Personnel Emoluments	Traitement du Personnel	16,718,693	10,815,632	19,967,439	23,762,914	0	0	23,762,914
Wages and Salaries	Traitements et Salaires				20,759,960			
Allowances	Indemnités et Allocations				2,154,310			
Employer Contributions	Cotisations de l'Employeur				848,644			
Other Goods and Services	Autres Biens et Services	3,051,019	3,665,480	3,765,714	3,553,880	0	0	3,553,880
Capital Expenditure	Dépenses d'Investissement	459,537	0	0	0	0	0	0
<i>Cost Centre Total</i>	<i>Total de Section de Frais</i>	<i>20,229,249</i>	<i>14,481,112</i>	<i>23,733,153</i>	<i>27,316,794</i>	<i>0</i>	<i>0</i>	<i>27,316,794</i>
<b>61SF Norsup Hospital</b>	<b>Hôpital de Norsup</b>							
Personnel Emoluments	Traitement du Personnel	56,228,612	51,878,495	86,782,015	104,502,274	0	0	104,502,274
Wages and Salaries	Traitements et Salaires				78,821,760			
Allowances	Indemnités et Allocations				21,938,521			
Employer Contributions	Cotisations de l'Employeur				3,741,993			
Other Goods and Services	Autres Biens et Services	14,533,774	17,151,654	13,694,878	17,957,134	0	0	17,957,134
Capital Expenditure	Dépenses d'Investissement	1,212,432	550,000	550,000	1,034,000	0	0	1,034,000
<i>Cost Centre Total</i>	<i>Total de Section de Frais</i>	<i>71,974,818</i>	<i>69,580,149</i>	<i>101,026,893</i>	<i>123,493,408</i>	<i>0</i>	<i>0</i>	<i>123,493,408</i>
<b>61SG Lolowai Hospital</b>	<b>Hôpital de Lolowai</b>							
Personnel Emoluments	Traitement du Personnel	28,120,656	30,842,924	42,431,880	42,808,912	0	0	42,808,912
Wages and Salaries	Traitements et Salaires				38,442,920			
Allowances	Indemnités et Allocations				2,807,193			
Employer Contributions	Cotisations de l'Employeur				1,558,799			
Other Goods and Services	Autres Biens et Services	7,413,595	12,977,963	14,405,861	14,106,820	0	0	14,106,820
Capital Expenditure	Dépenses d'Investissement	1,506,795	0	0	400,000	0	0	400,000
<i>Cost Centre Total</i>	<i>Total de Section de Frais</i>	<i>37,041,046</i>	<i>43,820,887</i>	<i>56,837,741</i>	<i>57,315,732</i>	<i>0</i>	<i>0</i>	<i>57,315,732</i>
<b>61SJ Community Health Penama Province</b>	<b>Centre Médico-Social - Province de Penama</b>							
Personnel Emoluments	Traitement du Personnel	1,064,493	0	0	0	0	0	0
Wages and Salaries	Traitements et Salaires				0			
Allowances	Indemnités et Allocations				0			
Employer Contributions	Cotisations de l'Employeur				0			
<i>Cost Centre Total</i>	<i>Total de Section de Frais</i>	<i>1,064,493</i>	<i>0</i>	<i>0</i>	<i>0</i>	<i>0</i>	<i>0</i>	<i>0</i>

<i>Program/Activity/Cost Centre</i>	<i>Programme/Activité/Section de Frais</i>	<i>2017 Actual/2017 Actuel</i>	<i>2018 Original Appropriation/ 2018 Appropriation d'origine</i>	<i>2018 Revised Budget/ 2018 Budget Révisé</i>	<i>2019 Appropriation/ 2019 Appropriation</i>	<i>2019 Cash Grants Aid in Kind/ Subventions en Espèces et Aide en Nature</i>	<i>2019 Funded from External Loans Financé par le biais de prêts de l'extérieur</i>	<i>2019 Total</i>
<b>61SK Community Health Malampa Province</b>	<b>Centre Médico-Social - Province de Malampa</b>							
Personnel Emoluments	Traitement du Personnel	1,588,354	0	0	0	0	0	0
Wages and Salaries	Traitements et Salaires				0			
Allowances	Indemnités et Allocations				0			
Employer Contributions	Cotisations de l'Employeur				0			
<i>Cost Centre Total</i>	<i>Total de Section de Frais</i>	<i>1,588,354</i>	<i>0</i>	<i>0</i>	<i>0</i>	<i>0</i>	<i>0</i>	<i>0</i>
<b>61VA Planning &amp; Administration</b>	<b>Planification et Administration</b>							
Other Goods and Services	Autres Biens et Services	800	0	0	0	0	0	0
<i>Cost Centre Total</i>	<i>Total de Section de Frais</i>	<i>800</i>	<i>0</i>	<i>0</i>	<i>0</i>	<i>0</i>	<i>0</i>	<i>0</i>
<b>61VY Training &amp; Professional Development</b>	<b>Formation et développement professionnel</b>							
Personnel Emoluments	Traitement du Personnel	1,148,387	0	0	0	0	0	0
Wages and Salaries	Traitements et Salaires				0			
Allowances	Indemnités et Allocations				0			
Employer Contributions	Cotisations de l'Employeur				0			
<i>Cost Centre Total</i>	<i>Total de Section de Frais</i>	<i>1,148,387</i>	<i>0</i>	<i>0</i>	<i>0</i>	<i>0</i>	<i>0</i>	<i>0</i>
<b>Activity Total:</b>	<b>Total pour Activité:</b>	<b>1,029,307,704</b>	<b>965,375,911</b>	<b>1,337,904,731</b>	<b>1,277,498,880</b>	<b>756,756,258</b>	<b>125,000,000</b>	<b>2,159,255,138</b>
<b>MHCB Community Health Services</b>	<b>Services de Santé Communautaires</b>							
<b>61RB Vila Central Hospital</b>	<b>Hôpital Central de Vila</b>							
Personnel Emoluments	Traitement du Personnel	2,217,138	0	0	0	0	0	0
Wages and Salaries	Traitements et Salaires				0			
Allowances	Indemnités et Allocations				0			
Employer Contributions	Cotisations de l'Employeur				0			
<i>Cost Centre Total</i>	<i>Total de Section de Frais</i>	<i>2,217,138</i>	<i>0</i>	<i>0</i>	<i>0</i>	<i>0</i>	<i>0</i>	<i>0</i>
<b>61RH Community Health Shefa Province</b>	<b>Centre Médico-Social - Province de Shefa</b>							
Personnel Emoluments	Traitement du Personnel	39,457,760	44,455,677	61,861,734	75,998,672	0	0	75,998,672
Wages and Salaries	Traitements et Salaires				45,774,140			
Allowances	Indemnités et Allocations				27,631,365			
Employer Contributions	Cotisations de l'Employeur				2,593,167			
Other Goods and Services	Autres Biens et Services	8,133,727	12,308,625	11,918,094	10,942,555	0	0	10,942,555
Capital Expenditure	Dépenses d'Investissement	864,097	6,791,990	6,791,990	6,000,000	0	0	6,000,000
<i>Cost Centre Total</i>	<i>Total de Section de Frais</i>	<i>48,455,584</i>	<i>63,556,292</i>	<i>80,571,818</i>	<i>92,941,227</i>	<i>0</i>	<i>0</i>	<i>92,941,227</i>
<b>61RI Community Health Tafea Province</b>	<b>Centre Médico-Social - Province de Tafea</b>							
Personnel Emoluments	Traitement du Personnel	37,895,070	35,154,162	47,995,774	53,972,916	0	0	53,972,916
Wages and Salaries	Traitements et Salaires				41,910,200			
Allowances	Indemnités et Allocations				10,295,883			
Employer Contributions	Cotisations de l'Employeur				1,766,833			
Other Goods and Services	Autres Biens et Services	9,506,768	7,064,270	6,650,262	10,969,918	0	0	10,969,918
Capital Expenditure	Dépenses d'Investissement	161,324	5,200,000	5,200,000	5,300,000	0	0	5,300,000
<i>Cost Centre Total</i>	<i>Total de Section de Frais</i>	<i>47,563,162</i>	<i>47,418,432</i>	<i>59,846,036</i>	<i>70,242,834</i>	<i>0</i>	<i>0</i>	<i>70,242,834</i>

<i>Program/Activity/Cost Centre</i>	<i>Programme/Activité/Section de Frais</i>	<i>2017 Actual/2017 Actuel</i>	<i>2018 Original Appropriation/ 2018 Appropriation d'origine</i>	<i>2018 Revised Budget/ 2018 Budget Révisé</i>	<i>2019 Appropriation/ 2019 Appropriation</i>	<i>2019 Cash Grants Aid in Kind/ Subventions en Espèces et Aide en Nature</i>	<i>2019 Funded from External Loans Financé par le biais de prêts de l'extérieur</i>	<i>2019 Total</i>
<b>61SB Northern District Hospital</b>	<b>Hôpital du District Nord</b>							
Personnel Emoluments	Traitement du Personnel	1,835,548	0	0	0	0	0	0
Wages and Salaries	Traitements et Salaires				0			
Allowances	Indemnités et Allocations				0			
Employer Contributions	Cotisations de l'Employeur				0			
<i>Cost Centre Total</i>	<i>Total de Section de Frais</i>	<i>1,835,548</i>	<i>0</i>	<i>0</i>	<i>0</i>	<i>0</i>	<i>0</i>	<i>0</i>
<b>61SD Torba Hospital</b>	<b>Hôpital De Torba</b>							
Personnel Emoluments	Traitement du Personnel	607,545	0	0	0	0	0	0
Wages and Salaries	Traitements et Salaires				0			
Employer Contributions	Cotisations de l'Employeur				0			
<i>Cost Centre Total</i>	<i>Total de Section de Frais</i>	<i>607,545</i>	<i>0</i>	<i>0</i>	<i>0</i>	<i>0</i>	<i>0</i>	<i>0</i>
<b>61SH Community Health Torba Province</b>	<b>Centre Médico-Social - Province de Torba</b>							
Personnel Emoluments	Traitement du Personnel	24,063,562	24,881,496	27,955,599	33,695,960	0	0	33,695,960
Wages and Salaries	Traitements et Salaires				17,899,500			
Allowances	Indemnités et Allocations				14,706,238			
Employer Contributions	Cotisations de l'Employeur				1,090,222			
Other Goods and Services	Autres Biens et Services	3,434,291	5,456,760	4,072,744	5,293,270	0	0	5,293,270
Capital Expenditure	Dépenses d'Investissement	112,466	2,350,000	2,350,000	1,800,000	0	0	1,800,000
<i>Cost Centre Total</i>	<i>Total de Section de Frais</i>	<i>27,610,319</i>	<i>32,688,256</i>	<i>34,378,343</i>	<i>40,789,230</i>	<i>0</i>	<i>0</i>	<i>40,789,230</i>
<b>61SI Community Health Sanma Province</b>	<b>Centre Médico-Social - Province de Sanma</b>							
Personnel Emoluments	Traitement du Personnel	52,732,832	56,967,066	104,815,818	105,304,224	0	0	105,304,224
Wages and Salaries	Traitements et Salaires				73,621,498			
Allowances	Indemnités et Allocations				27,986,310			
Employer Contributions	Cotisations de l'Employeur				3,696,416			
Other Goods and Services	Autres Biens et Services	9,250,077	12,401,517	18,110,426	18,310,070	0	0	18,310,070
Capital Expenditure	Dépenses d'Investissement	795,735	2,135,000	2,135,000	1,397,000	0	0	1,397,000
<i>Cost Centre Total</i>	<i>Total de Section de Frais</i>	<i>62,778,644</i>	<i>71,503,583</i>	<i>125,061,244</i>	<i>125,011,294</i>	<i>0</i>	<i>0</i>	<i>125,011,294</i>
<b>61SJ Community Health Penama Province</b>	<b>Centre Médico-Social - Province de Penama</b>							
Personnel Emoluments	Traitement du Personnel	45,705,689	55,727,742	77,530,023	79,950,556	0	0	79,950,556
Wages and Salaries	Traitements et Salaires				65,087,200			
Allowances	Indemnités et Allocations				12,141,681			
Employer Contributions	Cotisations de l'Employeur				2,721,675			
Other Goods and Services	Autres Biens et Services	2,775,893	9,298,015	10,500,387	9,710,515	0	0	9,710,515
Capital Expenditure	Dépenses d'Investissement	548,015	3,019,520	3,019,520	3,619,520	0	0	3,619,520
<i>Cost Centre Total</i>	<i>Total de Section de Frais</i>	<i>49,029,597</i>	<i>68,045,277</i>	<i>91,049,930</i>	<i>93,280,591</i>	<i>0</i>	<i>0</i>	<i>93,280,591</i>

<i>Program/Activity/Cost Centre</i>	<i>Programme/Activité/Section de Frais</i>	<i>2017 Actual/2017 Actuel</i>	<i>2018 Original Appropriation/ 2018 Appropriation d'origine</i>	<i>2018 Revised Budget/ 2018 Budget Révisé</i>	<i>2019 Appropriation/ 2019 Appropriation</i>	<i>2019 Cash Grants Aid in Kind/ Subventions en Espèces et Aide en Nature</i>	<i>2019 Funded from External Loans Financé par le biais de prêts de l'extérieur</i>	<i>2019 Total</i>
<b>61SK Community Health Malampa Province</b>	<b>Centre Médico-Social - Province de Malampa</b>							
Personnel Emoluments	Traitement du Personnel	71,093,751	70,863,190	115,069,666	113,986,255	0	0	113,986,255
Wages and Salaries	Traitements et Salaires				83,956,400			
Allowances	Indemnités et Allocations				26,076,211			
Employer Contributions	Cotisations de l'Employeur				3,953,644			
Other Goods and Services	Autres Biens et Services	9,543,365	11,937,618	5,724,739	11,031,500	0	0	11,031,500
Capital Expenditure	Dépenses d'Investissement	596,112	2,836,666	2,836,666	3,250,000	0	0	3,250,000
<i>Cost Centre Total</i>	<i>Total de Section de Frais</i>	<i>81,233,228</i>	<i>85,637,474</i>	<i>123,631,071</i>	<i>128,267,755</i>	<i>0</i>	<i>0</i>	<i>128,267,755</i>
<b>61VY Training &amp; Professional Development</b>	<b>Formation et développement professionnel</b>							
Personnel Emoluments	Traitement du Personnel	1,713,427	0	0	0	0	0	0
Wages and Salaries	Traitements et Salaires				0			
Employer Contributions	Cotisations de l'Employeur				0			
<i>Cost Centre Total</i>	<i>Total de Section de Frais</i>	<i>1,713,427</i>	<i>0</i>	<i>0</i>	<i>0</i>	<i>0</i>	<i>0</i>	<i>0</i>
<b>Activity Total:</b>	<b>Total pour Activité:</b>	<b>323,044,192</b>	<b>368,849,314</b>	<b>514,538,442</b>	<b>550,532,931</b>	<b>0</b>	<b>0</b>	<b>550,532,931</b>
<b>MHCC Public Health Services</b>	<b>Services de Santé Publique</b>							
<b>61QA Director - Curative &amp; Hospital Services</b>	<b>Directeur - Services hospitaliers et curatifs</b>							
Personnel Emoluments	Traitement du Personnel	2,337,666	0	0	0	0	0	0
Wages and Salaries	Traitements et Salaires				0			
Allowances	Indemnités et Allocations				0			
Employer Contributions	Cotisations de l'Employeur				0			
<i>Cost Centre Total</i>	<i>Total de Section de Frais</i>	<i>2,337,666</i>	<i>0</i>	<i>0</i>	<i>0</i>	<i>0</i>	<i>0</i>	<i>0</i>
<b>61RB Vila Central Hospital</b>	<b>Hôpital Central de Vila</b>							
Other Goods and Services	Autres Biens et Services	0	0	214,152	0	0	0	0
<i>Cost Centre Total</i>	<i>Total de Section de Frais</i>	<i>0</i>	<i>0</i>	<i>214,152</i>	<i>0</i>	<i>0</i>	<i>0</i>	<i>0</i>
<b>61RH Community Health Shefa Province</b>	<b>Centre Médico-Social - Province de Shefa</b>							
Personnel Emoluments	Traitement du Personnel	1,243,136	0	0	0	0	0	0
Wages and Salaries	Traitements et Salaires				0			
Employer Contributions	Cotisations de l'Employeur				0			
<i>Cost Centre Total</i>	<i>Total de Section de Frais</i>	<i>1,243,136</i>	<i>0</i>	<i>0</i>	<i>0</i>	<i>0</i>	<i>0</i>	<i>0</i>
<b>61SJ Community Health Penama Province</b>	<b>Centre Médico-Social - Province de Penama</b>							
Personnel Emoluments	Traitement du Personnel	1,405,178	0	0	0	0	0	0
Wages and Salaries	Traitements et Salaires				0			
Allowances	Indemnités et Allocations				0			
Employer Contributions	Cotisations de l'Employeur				0			
<i>Cost Centre Total</i>	<i>Total de Section de Frais</i>	<i>1,405,178</i>	<i>0</i>	<i>0</i>	<i>0</i>	<i>0</i>	<i>0</i>	<i>0</i>



<i>Program/Activity/Cost Centre</i>	<i>Programme/Activité/Section de Frais</i>	<i>2017 Actual/2017 Actuel</i>	<i>2018 Original Appropriation/ 2018 Appropriation d'origine</i>	<i>2018 Revised Budget/ 2018 Budget Révisé</i>	<i>2019 Appropriation/ 2019 Appropriation</i>	<i>2019 Cash Grants Aid in Kind/ Subventions en Espèces et Aide en Nature</i>	<i>2019 Funded from External Loans Financé par le biais de prêts de l'extérieur</i>	<i>2019 Total</i>
<b>61UA Director of Public Health</b>	<b>Directeur de la Santé Publique</b>							
Personnel Emoluments	Traitement du Personnel	7,116,797	5,863,037	16,872,096	11,200,224	0	0	11,200,224
Wages and Salaries	Traitements et Salaires				8,643,800			
Allowances	Indemnités et Allocations				2,191,610			
Employer Contributions	Cotisations de l'Employeur				364,814			
Other Goods and Services	Autres Biens et Services	1,497,944	7,833,800	1,474,402	7,504,440	0	0	7,504,440
Capital Expenditure	Dépenses d'Investissement	0	190,000	190,000	250,000	0	0	250,000
<i>Cost Centre Total</i>	<i>Total de Section de Frais</i>	<i>8,614,741</i>	<i>13,886,837</i>	<i>18,536,498</i>	<i>18,954,664</i>	<i>0</i>	<i>0</i>	<i>18,954,664</i>
<b>61UB Health Promotion</b>	<b>Promotion de la Santé</b>							
Personnel Emoluments	Traitement du Personnel	5,384,395	8,222,165	23,612,550	11,466,700	0	0	11,466,700
Wages and Salaries	Traitements et Salaires				7,426,300			
Allowances	Indemnités et Allocations				3,728,763			
Employer Contributions	Cotisations de l'Employeur				311,637			
Other Goods and Services	Autres Biens et Services	505,055	3,711,930	3,705,526	20,774,800	0	0	20,774,800
Capital Expenditure	Dépenses d'Investissement	0	0	0	690,000	0	0	690,000
<i>Cost Centre Total</i>	<i>Total de Section de Frais</i>	<i>5,889,450</i>	<i>11,934,095</i>	<i>27,318,076</i>	<i>32,931,500</i>	<i>0</i>	<i>0</i>	<i>32,931,500</i>
<b>61UC Malaria &amp; Other Vector-Borne Diseases</b>	<b>Le Paludisme et d'autres Maladies à Transmission Vectorielle</b>							
Personnel Emoluments	Traitement du Personnel	5,015,265	4,797,368	6,981,312	14,697,280	0	0	14,697,280
Wages and Salaries	Traitements et Salaires				9,528,000			
Allowances	Indemnités et Allocations				4,703,813			
Employer Contributions	Cotisations de l'Employeur				465,467			
Other Goods and Services	Autres Biens et Services	285,597	4,424,500	10,937,912	4,486,087	0	0	4,486,087
<i>Cost Centre Total</i>	<i>Total de Section de Frais</i>	<i>5,300,862</i>	<i>9,221,868</i>	<i>17,919,224</i>	<i>19,183,367</i>	<i>0</i>	<i>0</i>	<i>19,183,367</i>
<b>61UD Nutrition</b>	<b>Nutrition</b>							
Personnel Emoluments	Traitement du Personnel	625,993	1,697,584	2,403,137	3,898,220	0	0	3,898,220
Wages and Salaries	Traitements et Salaires				2,675,300			
Allowances	Indemnités et Allocations				1,115,908			
Employer Contributions	Cotisations de l'Employeur				107,012			
Other Goods and Services	Autres Biens et Services	443,207	1,507,289	1,492,030	3,627,500	0	0	3,627,500
<i>Cost Centre Total</i>	<i>Total de Section de Frais</i>	<i>1,069,200</i>	<i>3,204,873</i>	<i>3,895,167</i>	<i>7,525,720</i>	<i>0</i>	<i>0</i>	<i>7,525,720</i>
<b>61UE NCD &amp; Mental Health</b>	<b>MNT et la Santé Mentale</b>							
Personnel Emoluments	Traitement du Personnel	3,057,975	3,805,436	4,850,805	10,650,064	0	0	10,650,064
Wages and Salaries	Traitements et Salaires				4,092,080			
Allowances	Indemnités et Allocations				6,313,430			
Employer Contributions	Cotisations de l'Employeur				244,554			
Other Goods and Services	Autres Biens et Services	5,126,809	6,765,490	6,654,389	8,393,510	0	0	8,393,510
Capital Expenditure	Dépenses d'Investissement	112,444	0	0	2,500,000	0	0	2,500,000
<i>Cost Centre Total</i>	<i>Total de Section de Frais</i>	<i>8,297,228</i>	<i>10,570,926</i>	<i>11,505,194</i>	<i>21,543,574</i>	<i>0</i>	<i>0</i>	<i>21,543,574</i>

<i>Program/Activity/Cost Centre</i>	<i>Programme/Activité/Section de Frais</i>	<i>2017 Actual/2017 Actuel</i>	<i>2018 Original Appropriation/ 2018 Appropriation d'origine</i>	<i>2018 Revised Budget/ 2018 Budget Révisé</i>	<i>2019 Appropriation/ 2019 Appropriation</i>	<i>2019 Cash Grants Aid in Kind/ Subventions en Espèces et Aide en Nature</i>	<i>2019 Funded from External Loans Financé par le biais de prêts de l'extérieur</i>	<i>2019 Total</i>
<b>61UF IMCI</b>	<b>IMCI</b>							
Personnel Emoluments	Traitement du Personnel	2,870,353	2,952,584	4,534,818	0	0	0	0
Wages and Salaries	Traitements et Salaires				0			
Allowances	Indemnités et Allocations				0			
Employer Contributions	Cotisations de l'Employeur				0			
Other Goods and Services	Autres Biens et Services	0	2,092,000	1,877,848	0	0	0	0
<i>Cost Centre Total</i>	<i>Total de Section de Frais</i>	<i>2,870,353</i>	<i>5,044,584</i>	<i>6,412,666</i>	<i>0</i>	<i>0</i>	<i>0</i>	<i>0</i>
<b>61UG EPI</b>	<b>EPI</b>							
Personnel Emoluments	Traitement du Personnel	0	4,229,277	3,026,905	8,204,208	0	0	8,204,208
Wages and Salaries	Traitements et Salaires				6,975,200			
Allowances	Indemnités et Allocations				950,000			
Employer Contributions	Cotisations de l'Employeur				279,008			
Other Goods and Services	Autres Biens et Services	512,975	0	0	4,626,120	0	0	4,626,120
Capital Expenditure	Dépenses d'Investissement	0	0	0	937,000	0	0	937,000
<i>Cost Centre Total</i>	<i>Total de Section de Frais</i>	<i>512,975</i>	<i>4,229,277</i>	<i>3,026,905</i>	<i>13,767,328</i>	<i>0</i>	<i>0</i>	<i>13,767,328</i>
<b>61UH TB/Leprosy</b>	<b>TB/Lèpre</b>							
Personnel Emoluments	Traitement du Personnel	570,759	2,798,320	3,950,514	4,374,344	0	0	4,374,344
Wages and Salaries	Traitements et Salaires				3,823,800			
Allowances	Indemnités et Allocations				395,672			
Employer Contributions	Cotisations de l'Employeur				154,872			
Other Goods and Services	Autres Biens et Services	0	544,160	1,630,076	564,160	0	0	564,160
<i>Cost Centre Total</i>	<i>Total de Section de Frais</i>	<i>570,759</i>	<i>3,342,480</i>	<i>5,580,590</i>	<i>4,938,504</i>	<i>0</i>	<i>0</i>	<i>4,938,504</i>
<b>61UI Reproductive Health &amp; Family Planning</b>	<b>Santé de la Reproduction et de la Planification Familiale</b>							
Personnel Emoluments	Traitement du Personnel	1,562,460	2,618,304	3,221,435	6,752,968	0	0	6,752,968
Wages and Salaries	Traitements et Salaires				5,504,780			
Allowances	Indemnités et Allocations				1,026,077			
Employer Contributions	Cotisations de l'Employeur				222,111			
Other Goods and Services	Autres Biens et Services	0	5,250,000	5,231,254	4,921,000	0	0	4,921,000
<i>Cost Centre Total</i>	<i>Total de Section de Frais</i>	<i>1,562,460</i>	<i>7,868,304</i>	<i>8,452,689</i>	<i>11,673,968</i>	<i>0</i>	<i>0</i>	<i>11,673,968</i>
<b>61UJ STI &amp; HIV/AIDS</b>	<b>IST et le VIH / SIDA</b>							
Personnel Emoluments	Traitement du Personnel	2,745,263	2,618,304	3,770,495	4,374,344	0	0	4,374,344
Wages and Salaries	Traitements et Salaires				2,950,700			
Allowances	Indemnités et Allocations				1,273,287			
Employer Contributions	Cotisations de l'Employeur				150,357			
Other Goods and Services	Autres Biens et Services	0	320,000	1,685,460	320,000	0	0	320,000
Capital Expenditure	Dépenses d'Investissement	0	213,500	213,500	278,500	0	0	278,500
<i>Cost Centre Total</i>	<i>Total de Section de Frais</i>	<i>2,745,263</i>	<i>3,151,804</i>	<i>5,669,455</i>	<i>4,972,844</i>	<i>0</i>	<i>0</i>	<i>4,972,844</i>

<i>Program/Activity/Cost Centre</i>	<i>Programme/Activité/Section de Frais</i>	<i>2017 Actual/2017 Actuel</i>	<i>2018 Original Appropriation/ 2018 Appropriation d'origine</i>	<i>2018 Revised Budget/ 2018 Budget Révisé</i>	<i>2019 Appropriation/ 2019 Appropriation</i>	<i>2019 Cash Grants Aid in Kind/ Subventions en Espèces et Aide en Nature</i>	<i>2019 Funded from External Loans Financé par le biais de prêts de l'extérieur</i>	<i>2019 Total</i>
<b>61UK Environmental Health</b>	<b>Santé Environnementale</b>							
Personnel Emoluments	Traitement du Personnel	4,275,927	7,040,007	3,951,851	12,890,252	0	0	12,890,252
Wages and Salaries	Traitements et Salaires				7,506,800			
Allowances	Indemnités et Allocations				4,989,214			
Employer Contributions	Cotisations de l'Employeur				394,238			
Other Goods and Services	Autres Biens et Services	0	707,700	702,315	4,155,500	0	0	4,155,500
Capital Expenditure	Dépenses d'Investissement	0	0	0	360,000	0	0	360,000
<i>Cost Centre Total</i>	<i>Total de Section de Frais</i>	<i>4,275,927</i>	<i>7,747,707</i>	<i>4,654,166</i>	<i>17,405,752</i>	<i>0</i>	<i>0</i>	<i>17,405,752</i>
<b>61UL Neglected Tropical Diseases</b>	<b>Maladies Tropicales Négligées</b>							
Personnel Emoluments	Traitement du Personnel	0	210,000	210,000	4,804,344	0	0	4,804,344
Wages and Salaries	Traitements et Salaires				2,964,500			
Allowances	Indemnités et Allocations				1,691,374			
Employer Contributions	Cotisations de l'Employeur				148,470			
Other Goods and Services	Autres Biens et Services	0	1,203,000	1,162,499	876,400	0	0	876,400
<i>Cost Centre Total</i>	<i>Total de Section de Frais</i>	<i>0</i>	<i>1,413,000</i>	<i>1,372,499</i>	<i>5,680,744</i>	<i>0</i>	<i>0</i>	<i>5,680,744</i>
<b>61UM Disease Surveillance &amp; Response</b>	<b>Surveillance et réponse aux maladies</b>							
Personnel Emoluments	Traitement du Personnel	0	2,988,384	988,384	10,574,040	0	0	10,574,040
Wages and Salaries	Traitements et Salaires				4,932,700			
Allowances	Indemnités et Allocations				5,305,169			
Employer Contributions	Cotisations de l'Employeur				336,171			
Other Goods and Services	Autres Biens et Services	0	694,700	694,178	2,368,100	0	0	2,368,100
<i>Cost Centre Total</i>	<i>Total de Section de Frais</i>	<i>0</i>	<i>3,683,084</i>	<i>1,682,562</i>	<i>12,942,140</i>	<i>0</i>	<i>0</i>	<i>12,942,140</i>
<b>61UN Family Health</b>	<b>Santé de la Famille</b>							
Other Goods and Services	Autres Biens et Services	-64,980	0	0	0	0	0	0
<i>Cost Centre Total</i>	<i>Total de Section de Frais</i>	<i>-64,980</i>	<i>0</i>	<i>0</i>	<i>0</i>	<i>0</i>	<i>0</i>	<i>0</i>
<b>61UO Control of Diseases</b>	<b>Lutte contre les Maladies</b>							
Other Goods and Services	Autres Biens et Services	-84,000	0	0	0	0	0	0
<i>Cost Centre Total</i>	<i>Total de Section de Frais</i>	<i>-84,000</i>	<i>0</i>	<i>0</i>	<i>0</i>	<i>0</i>	<i>0</i>	<i>0</i>
<b>Activity Total:</b>	<b>Total pour Activité:</b>	<b>46,546,218</b>	<b>85,298,839</b>	<b>116,239,843</b>	<b>171,520,105</b>	<b>0</b>	<b>0</b>	<b>171,520,105</b>
<b>MHCD Medical Supplies Stock</b>	<b>Approvisionnement Médicaux</b>							
<b>61VW Management of Medical Supplies</b>	<b>Gestion des fournitures médicales</b>							
Personnel Emoluments	Traitement du Personnel	9,207,280	8,513,087	13,328,801	9,312,578	0	0	9,312,578
Wages and Salaries	Traitements et Salaires				6,829,440			
Allowances	Indemnités et Allocations				2,191,400			
Employer Contributions	Cotisations de l'Employeur				291,738			
Other Goods and Services	Autres Biens et Services	8,829,227	19,406,159	17,555,562	19,727,515	0	0	19,727,515
Capital Expenditure	Dépenses d'Investissement	0	160,000	160,000	200,000	0	0	200,000
<i>Cost Centre Total</i>	<i>Total de Section de Frais</i>	<i>18,036,507</i>	<i>28,079,246</i>	<i>31,044,363</i>	<i>29,240,093</i>	<i>0</i>	<i>0</i>	<i>29,240,093</i>

<i>Program/Activity/Cost Centre</i>	<i>Programme/Activité/Section de Frais</i>	<i>2017 Actual/2017 Actuel</i>	<i>2018 Original Appropriation/ 2018 Appropriation d'origine</i>	<i>2018 Revised Budget/ 2018 Budget Révisé</i>	<i>2019 Appropriation/ 2019 Appropriation</i>	<i>2019 Cash Grants Aid in Kind/ Subventions en Espèces et Aide en Nature</i>	<i>2019 Funded from External Loans Financé par le biais de prêts de l'extérieur</i>	<i>2019 Total</i>
61VX Purchase of Drugs	Achat de Médicaments							
Personnel Emoluments	Traitement du Personnel	560,534	0	0	0	0	0	0
Allowances	Indemnités et Allocations				0			
Other Goods and Services	Autres Biens et Services	206,077,541	204,499,996	207,589,923	217,925,000	0	0	217,925,000
Capital Expenditure	Dépenses d'Investissement	0	0	0	0	0	0	0
<i>Cost Centre Total</i>	<i>Total de Section de Frais</i>	<i>206,638,075</i>	<i>204,499,996</i>	<i>207,589,923</i>	<i>217,925,000</i>	<i>0</i>	<i>0</i>	<i>217,925,000</i>
<b>Activity Total:</b>	<b>Total pour Activité:</b>	<b>224,674,582</b>	<b>232,579,242</b>	<b>238,634,286</b>	<b>247,165,093</b>	<b>0</b>	<b>0</b>	<b>247,165,093</b>
<b>Program Total:</b>	<b>Total pour le Programme:</b>	<b>1,623,572,696</b>	<b>1,652,103,306</b>	<b>2,207,317,302</b>	<b>2,246,717,009</b>	<b>756,756,258</b>	<b>125,000,000</b>	<b>3,128,473,267</b>
<b>Agency Total:</b>	<b>Total pour Agency:</b>	<b>2,008,341,142</b>	<b>2,770,141,473</b>	<b>2,871,248,065</b>	<b>2,996,069,141</b>	<b>756,756,258</b>	<b>125,000,000</b>	<b>3,877,825,399</b>
<b>Ministry of Infrastructure and Public Utilities</b>	<b>Ministère de l'Infrastructure et des Équipements Collectifs Publics</b>							
<b>MUA Ministerial Cabinet Support</b>	<b>Cabinet du Ministère</b>							
<b>MUAA Portfolio Coordination</b>	<b>Gestion du Portefeuille</b>							
73AA Cabinet Operations	Opérations de Cabinet							
Personnel Emoluments	Traitement du Personnel	41,033,577	41,405,003	45,831,483	53,562,337	0	0	53,562,337
Wages and Salaries	Traitements et Salaires				40,130,100			
Allowances	Indemnités et Allocations				11,786,847			
Employer Contributions	Cotisations de l'Employeur				1,645,390			
Other Goods and Services	Autres Biens et Services	3,901,534	7,012,269	7,012,269	4,652,041	0	0	4,652,041
Capital Expenditure	Dépenses d'Investissement	382,679	1,582,222	1,582,222	678,262	0	0	678,262
<i>Cost Centre Total</i>	<i>Total de Section de Frais</i>	<i>45,317,790</i>	<i>49,999,494</i>	<i>54,425,974</i>	<i>58,892,640</i>	<i>0</i>	<i>0</i>	<i>58,892,640</i>
73CA Parliamentary Secretary, Maritime Affairs	Secrétaire parlementaire, Affaires Maritimes							
Personnel Emoluments	Traitement du Personnel	0	0	23,683,100	23,683,109	0	0	23,683,109
Wages and Salaries	Traitements et Salaires				22,772,220			
Employer Contributions	Cotisations de l'Employeur				910,889			
Other Goods and Services	Autres Biens et Services	0	0	5,000,000	5,000,000	0	0	5,000,000
<i>Cost Centre Total</i>	<i>Total de Section de Frais</i>	<i>0</i>	<i>0</i>	<i>28,683,100</i>	<i>28,683,109</i>	<i>0</i>	<i>0</i>	<i>28,683,109</i>
<b>Activity Total:</b>	<b>Total pour Activité:</b>	<b>45,317,790</b>	<b>49,999,494</b>	<b>83,109,074</b>	<b>87,575,749</b>	<b>0</b>	<b>0</b>	<b>87,575,749</b>
<b>Program Total:</b>	<b>Total pour le Programme:</b>	<b>45,317,790</b>	<b>49,999,494</b>	<b>83,109,074</b>	<b>87,575,749</b>	<b>0</b>	<b>0</b>	<b>87,575,749</b>

<i>Program/Activity/Cost Centre</i>	<i>Programme/Activité/Section de Frais</i>	<i>2017 Actual/2017 Actuel</i>	<i>2018 Original Appropriation/ 2018 Appropriation d'origine</i>	<i>2018 Revised Budget/ 2018 Budget Révisé</i>	<i>2019 Appropriation/ 2019 Appropriation</i>	<i>2019 Cash Grants Aid in Kind/ Subventions en Espèces et Aide en Nature</i>	<i>2019 Funded from External Loans Financé par le biais de prêts de l'extérieur</i>	<i>2019 Total</i>
<b>MUB Executive Management and Corporate Service Direction Générale et Services Généraux</b>								
<b>MUBA Director General and Corporate Services</b>	<b>Directeur Général et Services Généraux</b>							
73BA Office of the Director General	Bureau du Directeur Général							
Personnel Emoluments	Traitement du Personnel	31,449,815	63,042,861	45,866,669	32,187,132	0	0	32,187,132
Wages and Salaries	Traitements et Salaires				22,657,300			
Allowances	Indemnités et Allocations				8,472,400			
Employer Contributions	Cotisations de l'Employeur				1,057,432			
Other Goods and Services	Autres Biens et Services	90,576,125	69,494,053	47,494,053	43,114,236	0	0	43,114,236
Subsidies & Transfers	Subventions et Transferts de Fonds	0	0	0	0	124,502,630	0	124,502,630
Capital Expenditure	Dépenses d'Investissement	828,397	4,434,112	4,434,112	4,826,085	0	0	4,826,085
<i>Cost Centre Total</i>	<i>Total de Section de Frais</i>	<i>122,854,337</i>	<i>136,971,026</i>	<i>97,794,834</i>	<i>80,127,453</i>	<i>124,502,630</i>	<i>0</i>	<i>204,630,083</i>
<b>Activity Total:</b>	<b>Total pour Activité:</b>	<b>122,854,337</b>	<b>136,971,026</b>	<b>97,794,834</b>	<b>80,127,453</b>	<b>124,502,630</b>	<b>0</b>	<b>204,630,083</b>
<b>Program Total:</b>	<b>Total pour le Programme:</b>	<b>122,854,337</b>	<b>136,971,026</b>	<b>97,794,834</b>	<b>80,127,453</b>	<b>124,502,630</b>	<b>0</b>	<b>204,630,083</b>
<b>MUC Civil Aviation Authority Régie de l'Aviation Civile</b>								
<b>MUCA Civil Aviation Management and Administration Support</b>	<b>Encadrement administratif et gestion de l'Aviation civile</b>							
74CA Civil Aviation Office	Bureau de l'Aviation Civile							
Personnel Emoluments	Traitement du Personnel	25,309,256	31,416,162	33,869,736	33,534,802	0	0	33,534,802
Wages and Salaries	Traitements et Salaires				29,811,300			
Allowances	Indemnités et Allocations				2,511,780			
Employer Contributions	Cotisations de l'Employeur				1,211,722			
Other Goods and Services	Autres Biens et Services	35,560,921	49,992,646	49,992,646	56,378,788	0	0	56,378,788
Subsidies & Transfers	Subventions et Transferts de Fonds	2,213,707	6,000,000	6,000,000	0	1,300,000,000	1,300,000,000	2,600,000,000
Capital Expenditure	Dépenses d'Investissement	897,202	755,556	755,556	704,348	0	0	704,348
<i>Cost Centre Total</i>	<i>Total de Section de Frais</i>	<i>63,981,086</i>	<i>88,164,364</i>	<i>90,617,938</i>	<i>90,617,938</i>	<i>1,300,000,000</i>	<i>1,300,000,000</i>	<i>2,690,617,938</i>
<b>Activity Total:</b>	<b>Total pour Activité:</b>	<b>63,981,086</b>	<b>88,164,364</b>	<b>90,617,938</b>	<b>90,617,938</b>	<b>1,300,000,000</b>	<b>1,300,000,000</b>	<b>2,690,617,938</b>
<b>Program Total:</b>	<b>Total pour le Programme:</b>	<b>63,981,086</b>	<b>88,164,364</b>	<b>90,617,938</b>	<b>90,617,938</b>	<b>1,300,000,000</b>	<b>1,300,000,000</b>	<b>2,690,617,938</b>

<i>Program/Activity/Cost Centre</i>	<i>Programme/Activité/Section de Frais</i>	<i>2017 Actual/2017 Actuel</i>	<i>2018 Original Appropriation/ 2018 Appropriation d'origine</i>	<i>2018 Revised Budget/ 2018 Budget Révisé</i>	<i>2019 Appropriation/ 2019 Appropriation</i>	<i>2019 Cash Grants Aid in Kind/ Subventions en Espèces et Aide en Nature</i>	<i>2019 Funded from External Loans Financé par le biais de prêts de l'extérieur</i>	<i>2019 Total</i>
<b>MUE Shipping Services</b>	<b>Services des Ports</b>							
<b>MUEA Ports Administration</b>	<b>Administration des Ports</b>							
<i>76EA Ports &amp; Marine</i>	<i>Ports et Marine</i>							
Personnel Emoluments	Traitement du Personnel	58,120,846	46,626,087	56,948,755	51,527,016	0	0	51,527,016
Wages and Salaries	Traitements et Salaires				42,775,110			
Allowances	Indemnités et Allocations				6,976,202			
Employer Contributions	Cotisations de l'Employeur				1,775,704			
Other Goods and Services	Autres Biens et Services	41,960,721	38,061,097	55,001,097	38,201,064	0	0	38,201,064
Subsidies & Transfers	Subventions et Transferts de Fonds	0	0	0	0	500,000,000	929,060,000	1,429,060,000
Capital Expenditure	Dépenses d'Investissement	2,194,327	5,438,666	5,438,666	5,320,438	0	0	5,320,438
<i>Cost Centre Total</i>	<i>Total de Section de Frais</i>	<i>102,275,894</i>	<i>90,125,850</i>	<i>117,388,518</i>	<i>95,048,518</i>	<i>500,000,000</i>	<i>929,060,000</i>	<i>1,524,108,518</i>
<i>76EB Government Contribution for Projects</i>	<i>Contribution de gouvernement pour des projets</i>							
Personnel Emoluments	Traitement du Personnel	5,878,282	5,516,950	6,601,589	6,482,532	0	0	6,482,532
Wages and Salaries	Traitements et Salaires				5,000,800			
Allowances	Indemnités et Allocations				1,275,940			
Employer Contributions	Cotisations de l'Employeur				205,792			
Other Goods and Services	Autres Biens et Services	5,584,346	7,118,110	7,118,110	6,352,167	0	0	6,352,167
Capital Expenditure	Dépenses d'Investissement	185,324	622,222	622,222	956,522	0	0	956,522
<i>Cost Centre Total</i>	<i>Total de Section de Frais</i>	<i>11,647,952</i>	<i>13,257,282</i>	<i>14,341,921</i>	<i>13,791,221</i>	<i>0</i>	<i>0</i>	<i>13,791,221</i>
<i>76EC Tug boat Maintenance</i>	<i>Entretien du remorqueur</i>							
Personnel Emoluments	Traitement du Personnel	2,800,000	2,400,000	2,400,000	2,400,000	0	0	2,400,000
Allowances	Indemnités et Allocations				2,400,000			
Other Goods and Services	Autres Biens et Services	14,424,386	14,831,733	31,583,550	31,831,733	0	0	31,831,733
<i>Cost Centre Total</i>	<i>Total de Section de Frais</i>	<i>17,224,386</i>	<i>17,231,733</i>	<i>33,983,550</i>	<i>34,231,733</i>	<i>0</i>	<i>0</i>	<i>34,231,733</i>
<i>76ED Vanuatu Maritime Regulator</i>	<i>L'Organisme de Réglementation Maritime de Vanuatu</i>							
Personnel Emoluments	Traitement du Personnel	9,842,366	13,000,000	38,500,000	45,707,045	0	0	45,707,045
Wages and Salaries	Traitements et Salaires				43,776,004			
Allowances	Indemnités et Allocations				180,000			
Employer Contributions	Cotisations de l'Employeur				1,751,041			
Other Goods and Services	Autres Biens et Services	8,615,232	35,000,000	12,000,000	7,292,955	0	0	7,292,955
Subsidies & Transfers	Subventions et Transferts de Fonds	36,000	0	0	0	0	0	0
Capital Expenditure	Dépenses d'Investissement	9,182,527	0	0	0	0	0	0
<i>Cost Centre Total</i>	<i>Total de Section de Frais</i>	<i>27,676,125</i>	<i>48,000,000</i>	<i>50,500,000</i>	<i>53,000,000</i>	<i>0</i>	<i>0</i>	<i>53,000,000</i>

<i>Program/Activity/Cost Centre</i>	<i>Programme/Activité/Section de Frais</i>	<i>2017 Actual/2017 Actuel</i>	<i>2018 Original Appropriation/ 2018 Appropriation d'origine</i>	<i>2018 Revised Budget/ 2018 Budget Révisé</i>	<i>2019 Appropriation/ 2019 Appropriation</i>	<i>2019 Cash Grants Aid in Kind/ Subventions en Espèces et Aide en Nature</i>	<i>2019 Funded from External Loans Financé par le biais de prêts de l'extérieur</i>	<i>2019 Total</i>
<b>76EE Ports &amp; Marine - Santo</b>	<b>Service des ports et de la marine - Santo</b>							
Personnel Emoluments	Traitement du Personnel	26,482,701	27,983,862	25,746,880	30,783,455	0	0	30,783,455
Wages and Salaries	Traitements et Salaires				21,704,100			
Allowances	Indemnités et Allocations				8,061,214			
Employer Contributions	Cotisations de l'Employeur				1,018,141			
Other Goods and Services	Autres Biens et Services	15,229,854	10,692,903	10,692,903	10,184,775	0	0	10,184,775
Capital Expenditure	Dépenses d'Investissement	3,151,922	1,271,112	1,271,112	1,682,665	0	0	1,682,665
<i>Cost Centre Total</i>	<i>Total de Section de Frais</i>	<i>44,864,477</i>	<i>39,947,877</i>	<i>37,710,895</i>	<i>42,650,895</i>	<i>0</i>	<i>0</i>	<i>42,650,895</i>
<b>76EF Commissioner Maritime Affairs</b>	<b>Commissaire des Affaires maritimes</b>							
Personnel Emoluments	Traitement du Personnel	0	0	0	9,396,098	0	0	9,396,098
Wages and Salaries	Traitements et Salaires				8,553,940			
Allowances	Indemnités et Allocations				500,000			
Employer Contributions	Cotisations de l'Employeur				342,158			
Other Goods and Services	Autres Biens et Services	0	0	0	4,821,293	0	0	4,821,293
Capital Expenditure	Dépenses d'Investissement	0	0	0	782,609	0	0	782,609
<i>Cost Centre Total</i>	<i>Total de Section de Frais</i>	<i>0</i>	<i>0</i>	<i>0</i>	<i>15,000,000</i>	<i>0</i>	<i>0</i>	<i>15,000,000</i>
<b>76EG Commissioner Maritime Affairs</b>	<b>Chargé des Affaires maritimes</b>							
Personnel Emoluments	Traitement du Personnel	165,000	0	8,840,000	0	0	0	0
Wages and Salaries	Traitements et Salaires				0			
Allowances	Indemnités et Allocations				0			
Other Goods and Services	Autres Biens et Services	6,084,449	0	6,160,000	0	0	0	0
Capital Expenditure	Dépenses d'Investissement	3,518,459	0	0	0	0	0	0
<i>Cost Centre Total</i>	<i>Total de Section de Frais</i>	<i>9,767,908</i>	<i>0</i>	<i>15,000,000</i>	<i>0</i>	<i>0</i>	<i>0</i>	<i>0</i>
<b>Activity Total:</b>	<b>Total pour Activité:</b>	<b>213,456,742</b>	<b>208,562,742</b>	<b>268,924,884</b>	<b>253,722,367</b>	<b>500,000,000</b>	<b>929,060,000</b>	<b>1,682,782,367</b>
<b>Program Total:</b>	<b>Total pour le Programme:</b>	<b>213,456,742</b>	<b>208,562,742</b>	<b>268,924,884</b>	<b>253,722,367</b>	<b>500,000,000</b>	<b>929,060,000</b>	<b>1,682,782,367</b>
<b>MUF Public Works</b>	<b>Travaux Publics</b>							
<b>MUFA Development and Maintenance of Government Infrastructure</b>	<b>Développement et Entretien des Infrastructures Publiques</b>							
<b>76ED Vanuatu Maritime Regulator</b>	<b>L'Organisme de Réglementation Maritime de Vanuatu</b>							
Personnel Emoluments	Traitement du Personnel	47,836	0	0	0	0	0	0
Wages and Salaries	Traitements et Salaires				0			
Employer Contributions	Cotisations de l'Employeur				0			
<i>Cost Centre Total</i>	<i>Total de Section de Frais</i>	<i>47,836</i>	<i>0</i>	<i>0</i>	<i>0</i>	<i>0</i>	<i>0</i>	<i>0</i>

<i>Program/Activity/Cost Centre</i>	<i>Programme/Activité/Section de Frais</i>	<i>2017 Actual/2017 Actuel</i>	<i>2018 Original Appropriation/ 2018 Appropriation d'origine</i>	<i>2018 Revised Budget/ 2018 Budget Révisé</i>	<i>2019 Appropriation/ 2019 Appropriation</i>	<i>2019 Cash Grants Aid in Kind/ Subventions en Espèces et Aide en Nature</i>	<i>2019 Funded from External Loans Financé par le biais de prêts de l'extérieur</i>	<i>2019 Total</i>
<b>78A1 Head Office</b>	<b>Siège de la Direction</b>							
Personnel Emoluments	Traitement du Personnel	36,069,155	41,038,258	41,016,562	52,160,935	0	0	52,160,935
Wages and Salaries	Traitements et Salaires				40,010,300			
Allowances	Indemnités et Allocations				10,422,904			
Employer Contributions	Cotisations de l'Employeur				1,727,731			
Other Goods and Services	Autres Biens et Services	24,061,874	72,992,852	25,592,852	59,249,786	0	0	59,249,786
Capital Expenditure	Dépenses d'Investissement	3,708,947	4,820,000	4,820,000	4,097,000	0	0	4,097,000
<i>Cost Centre Total</i>	<i>Total de Section de Frais</i>	<i>63,839,976</i>	<i>118,851,110</i>	<i>71,429,414</i>	<i>115,507,721</i>	<i>0</i>	<i>0</i>	<i>115,507,721</i>
<b>78A2 Project Management Unit</b>	<b>Section de Gestion des Projets</b>							
Personnel Emoluments	Traitement du Personnel	11,027,678	12,223,585	14,538,014	14,949,922	0	0	14,949,922
Wages and Salaries	Traitements et Salaires				12,767,600			
Allowances	Indemnités et Allocations				1,658,220			
Employer Contributions	Cotisations de l'Employeur				524,102			
Other Goods and Services	Autres Biens et Services	605,575	787,500	787,500	787,500	0	0	787,500
Subsidies & Transfers	Subventions et Transferts de Fonds	0	0	0	0	1,066,606,712	5,451,259,704	6,517,866,416
Capital Expenditure	Dépenses d'Investissement	481,925	0	0	0	0	0	0
<i>Cost Centre Total</i>	<i>Total de Section de Frais</i>	<i>12,115,178</i>	<i>13,011,085</i>	<i>15,325,514</i>	<i>15,737,422</i>	<i>1,066,606,712</i>	<i>5,451,259,704</i>	<i>6,533,603,838</i>
<b>78A3 Building Section</b>	<b>La Section de Bâtiment</b>							
Personnel Emoluments	Traitement du Personnel	4,963,103	5,804,479	5,504,073	7,204,021	0	0	7,204,021
Wages and Salaries	Traitements et Salaires				4,689,000			
Allowances	Indemnités et Allocations				2,281,720			
Employer Contributions	Cotisations de l'Employeur				233,301			
Other Goods and Services	Autres Biens et Services	13,645,583	19,489,000	19,489,000	18,689,052	0	0	18,689,052
Capital Expenditure	Dépenses d'Investissement	6,199,037	0	0	0	0	0	0
<i>Cost Centre Total</i>	<i>Total de Section de Frais</i>	<i>24,807,723</i>	<i>25,293,479</i>	<i>24,993,073</i>	<i>25,893,073</i>	<i>0</i>	<i>0</i>	<i>25,893,073</i>
<b>78A4 Laboratory</b>	<b>Le Laboratoire</b>							
Personnel Emoluments	Traitement du Personnel	4,639,057	4,070,691	4,142,259	4,642,259	0	0	4,642,259
Wages and Salaries	Traitements et Salaires				2,716,311			
Allowances	Indemnités et Allocations				1,781,468			
Employer Contributions	Cotisations de l'Employeur				144,480			
Other Goods and Services	Autres Biens et Services	863,655	700,594	1,700,594	700,594	0	0	700,594
Capital Expenditure	Dépenses d'Investissement	125,072	0	0	0	0	0	0
<i>Cost Centre Total</i>	<i>Total de Section de Frais</i>	<i>5,627,784</i>	<i>4,771,285</i>	<i>5,842,853</i>	<i>5,342,853</i>	<i>0</i>	<i>0</i>	<i>5,342,853</i>
<b>78B1 Water Supply Santo</b>	<b>Santo - Hydraulique</b>							
Personnel Emoluments	Traitement du Personnel	940,444	0	0	0	0	0	0
Wages and Salaries	Traitements et Salaires				0			
Allowances	Indemnités et Allocations				0			
Employer Contributions	Cotisations de l'Employeur				0			
<i>Cost Centre Total</i>	<i>Total de Section de Frais</i>	<i>940,444</i>	<i>0</i>	<i>0</i>	<i>0</i>	<i>0</i>	<i>0</i>	<i>0</i>



<i>Program/Activity/Cost Centre</i>	<i>Programme/Activité/Section de Frais</i>	<i>2017 Actual/2017 Actuel</i>	<i>2018 Original Appropriation/ 2018 Appropriation d'origine</i>	<i>2018 Revised Budget/ 2018 Budget Révisé</i>	<i>2019 Appropriation/ 2019 Appropriation</i>	<i>2019 Cash Grants Aid in Kind/ Subventions en Espèces et Aide en Nature</i>	<i>2019 Funded from External Loans Financé par le biais de prêts de l'extérieur</i>	<i>2019 Total</i>
<b>78B2 Shefa Division</b>	<b>Division de Shefa</b>							
Personnel Emoluments	Traitement du Personnel	33,268,262	41,784,827	46,258,853	49,410,911	0	0	49,410,911
Wages and Salaries	Traitements et Salaires				39,104,400			
Allowances	Indemnités et Allocations				8,624,000			
Employer Contributions	Cotisations de l'Employeur				1,682,511			
Other Goods and Services	Autres Biens et Services	11,629,405	15,826,711	19,826,711	14,921,686	0	0	14,921,686
Capital Expenditure	Dépenses d'Investissement	1,141,442	770,000	770,000	653,888	0	0	653,888
<i>Cost Centre Total</i>	<i>Total de Section de Frais</i>	<i>46,039,109</i>	<i>58,381,538</i>	<i>66,855,564</i>	<i>64,986,485</i>	<i>0</i>	<i>0</i>	<i>64,986,485</i>
<b>78B3 Sanma Division</b>	<b>Division de Sanma</b>							
Personnel Emoluments	Traitement du Personnel	33,399,369	37,327,761	37,233,175	49,046,311	0	0	49,046,311
Wages and Salaries	Traitements et Salaires				38,098,100			
Allowances	Indemnités et Allocations				9,291,600			
Employer Contributions	Cotisations de l'Employeur				1,656,611			
Other Goods and Services	Autres Biens et Services	9,022,606	12,138,704	12,138,704	12,254,204	0	0	12,254,204
Capital Expenditure	Dépenses d'Investissement	1,559,875	770,000	770,000	654,500	0	0	654,500
<i>Cost Centre Total</i>	<i>Total de Section de Frais</i>	<i>43,981,850</i>	<i>50,236,465</i>	<i>50,141,879</i>	<i>61,955,015</i>	<i>0</i>	<i>0</i>	<i>61,955,015</i>
<b>78B4 Malampa Division</b>	<b>Division de Malampa</b>							
Personnel Emoluments	Traitement du Personnel	19,451,284	23,990,014	23,834,415	27,270,483	0	0	27,270,483
Wages and Salaries	Traitements et Salaires				22,579,200			
Allowances	Indemnités et Allocations				3,737,671			
Employer Contributions	Cotisations de l'Employeur				953,612			
Other Goods and Services	Autres Biens et Services	5,748,454	7,621,184	10,621,184	7,802,978	0	0	7,802,978
Capital Expenditure	Dépenses d'Investissement	2,121,500	1,394,000	1,394,000	1,212,175	0	0	1,212,175
<i>Cost Centre Total</i>	<i>Total de Section de Frais</i>	<i>27,321,238</i>	<i>33,005,198</i>	<i>35,849,599</i>	<i>36,285,636</i>	<i>0</i>	<i>0</i>	<i>36,285,636</i>
<b>78B5 Tafea Division</b>	<b>Division de Tafea</b>							
Personnel Emoluments	Traitement du Personnel	22,000,781	24,183,546	25,208,077	32,766,254	0	0	32,766,254
Wages and Salaries	Traitements et Salaires				26,041,900			
Allowances	Indemnités et Allocations				5,605,450			
Employer Contributions	Cotisations de l'Employeur				1,118,904			
Other Goods and Services	Autres Biens et Services	5,191,821	7,147,929	7,147,929	7,222,958	0	0	7,222,958
Capital Expenditure	Dépenses d'Investissement	1,385,108	576,000	576,000	500,971	0	0	500,971
<i>Cost Centre Total</i>	<i>Total de Section de Frais</i>	<i>28,577,710</i>	<i>31,907,475</i>	<i>32,932,006</i>	<i>40,490,183</i>	<i>0</i>	<i>0</i>	<i>40,490,183</i>

<i>Program/Activity/Cost Centre</i>	<i>Programme/Activité/Section de Frais</i>	<i>2017 Actual/2017 Actuel</i>	<i>2018 Original Appropriation/ 2018 Appropriation d'origine</i>	<i>2018 Revised Budget/ 2018 Budget Révisé</i>	<i>2019 Appropriation/ 2019 Appropriation</i>	<i>2019 Cash Grants Aid in Kind/ Subventions en Espèces et Aide en Nature</i>	<i>2019 Funded from External Loans Financé par le biais de prêts de l'extérieur</i>	<i>2019 Total</i>
<b>78B6 Penama Division</b>	<b>Division de Penama</b>							
Personnel Emoluments	Traitement du Personnel	20,734,168	22,064,897	24,892,747	31,539,309	0	0	31,539,309
Wages and Salaries	Traitements et Salaires				24,625,898			
Allowances	Indemnités et Allocations				5,849,320			
Employer Contributions	Cotisations de l'Employeur				1,064,091			
Other Goods and Services	Autres Biens et Services	3,857,581	5,314,639	5,314,639	5,388,989	0	0	5,388,989
Capital Expenditure	Dépenses d'Investissement	1,119,883	570,000	570,000	495,650	0	0	495,650
<i>Cost Centre Total</i>	<i>Total de Section de Frais</i>	<i>25,711,632</i>	<i>27,949,536</i>	<i>30,777,386</i>	<i>37,423,948</i>	<i>0</i>	<i>0</i>	<i>37,423,948</i>
<b>78B7 Torba Division</b>	<b>Division de Torba</b>							
Personnel Emoluments	Traitement du Personnel	3,340,625	3,474,631	3,622,622	5,650,880	0	0	5,650,880
Wages and Salaries	Traitements et Salaires				4,896,600			
Allowances	Indemnités et Allocations				550,760			
Employer Contributions	Cotisations de l'Employeur				203,520			
Other Goods and Services	Autres Biens et Services	2,527,096	3,873,617	5,873,617	3,923,837	0	0	3,923,837
Capital Expenditure	Dépenses d'Investissement	1,144,381	385,000	385,000	334,780	0	0	334,780
<i>Cost Centre Total</i>	<i>Total de Section de Frais</i>	<i>7,012,102</i>	<i>7,733,248</i>	<i>9,881,239</i>	<i>9,909,497</i>	<i>0</i>	<i>0</i>	<i>9,909,497</i>
<b>78B8 Outer Island Airports Maintenance</b>	<b>Maintenance des aeroports des Îles Isolées</b>							
Personnel Emoluments	Traitement du Personnel	290,000	4,000,000	4,000,000	4,000,000	0	0	4,000,000
Allowances	Indemnités et Allocations				4,000,000			
Other Goods and Services	Autres Biens et Services	47,870,675	42,474,464	84,474,464	43,303,294	0	0	43,303,294
Capital Expenditure	Dépenses d'Investissement	3,718,725	5,525,536	5,525,536	4,696,706	0	0	4,696,706
<i>Cost Centre Total</i>	<i>Total de Section de Frais</i>	<i>51,879,400</i>	<i>52,000,000</i>	<i>94,000,000</i>	<i>52,000,000</i>	<i>0</i>	<i>0</i>	<i>52,000,000</i>
<b>78B9 Provincial Water Supply</b>	<b>Alimentation provinciale de l'eau</b>							
Other Goods and Services	Autres Biens et Services	-59,727	0	0	0	0	0	0
Capital Expenditure	Dépenses d'Investissement	-2,313	0	0	0	0	0	0
<i>Cost Centre Total</i>	<i>Total de Section de Frais</i>	<i>-62,040</i>	<i>0</i>	<i>0</i>	<i>0</i>	<i>0</i>	<i>0</i>	<i>0</i>
<b>78F1 Head Office Fleet Management</b>	<b>Gestion du parc automobile du siège</b>							
Other Goods and Services	Autres Biens et Services	0	0	0	730,000	0	0	730,000
<i>Cost Centre Total</i>	<i>Total de Section de Frais</i>	<i>0</i>	<i>0</i>	<i>0</i>	<i>730,000</i>	<i>0</i>	<i>0</i>	<i>730,000</i>
<b>Activity Total:</b>	<b>Total pour Activité:</b>	<b>337,839,942</b>	<b>423,140,419</b>	<b>438,028,527</b>	<b>466,261,833</b>	<b>1,066,606,712</b>	<b>5,451,259,704</b>	<b>6,984,128,249</b>

<i>Program/Activity/Cost Centre</i>	<i>Programme/Activité/Section de Frais</i>	<i>2017 Actual/2017 Actuel</i>	<i>2018 Original Appropriation/ 2018 Appropriation d'origine</i>	<i>2018 Revised Budget/ 2018 Budget Révisé</i>	<i>2019 Appropriation/ 2019 Appropriation</i>	<i>2019 Cash Grants Aid in Kind/ Subventions en Espèces et Aide en Nature</i>	<i>2019 Funded from External Loans Financé par le biais de prêts de l'extérieur</i>	<i>2019 Total</i>
<b>MUFC Government Contributions to Projects</b>	<b>Contribution du Gouvernement aux Projets d'Infrastructure</b>							
<i>78A1 Head Office</i>	<i>Siège de la Direction</i>							
Personnel Emoluments	Traitement du Personnel	3,684,720	0	0	0	0	0	0
Allowances	Indemnités et Allocations				0			
Other Goods and Services	Autres Biens et Services	115,708,416	120,875,840	82,275,840	44,000,000	0	0	44,000,000
Capital Expenditure	Dépenses d'Investissement	85,684,327	0	0	0	0	0	0
<i>Cost Centre Total</i>	<i>Total de Section de Frais</i>	<i>205,077,463</i>	<i>120,875,840</i>	<i>82,275,840</i>	<i>44,000,000</i>	<i>0</i>	<i>0</i>	<i>44,000,000</i>
<i>78A2 Project Management Unit</i>	<i>Section de Gestion des Projets</i>							
Personnel Emoluments	Traitement du Personnel	2,004,000	0	0	0	0	0	0
Allowances	Indemnités et Allocations				0			
Other Goods and Services	Autres Biens et Services	3,947,116	4,000,000	2,750,000	2,752,295	0	0	2,752,295
Capital Expenditure	Dépenses d'Investissement	28,884	0	0	0	0	0	0
<i>Cost Centre Total</i>	<i>Total de Section de Frais</i>	<i>5,980,000</i>	<i>4,000,000</i>	<i>2,750,000</i>	<i>2,752,295</i>	<i>0</i>	<i>0</i>	<i>2,752,295</i>
<i>78A4 Laboratory</i>	<i>Le Laboratoire</i>							
Other Goods and Services	Autres Biens et Services	1,864,100	2,000,000	1,000,000	2,000,000	0	0	2,000,000
Capital Expenditure	Dépenses d'Investissement	396,008	0	0	0	0	0	0
<i>Cost Centre Total</i>	<i>Total de Section de Frais</i>	<i>2,260,108</i>	<i>2,000,000</i>	<i>1,000,000</i>	<i>2,000,000</i>	<i>0</i>	<i>0</i>	<i>2,000,000</i>
<i>78B2 Shefa Division</i>	<i>Division de Shefa</i>							
Personnel Emoluments	Traitement du Personnel	12,873,277	0	3,400,000	0	0	0	0
Wages and Salaries	Traitements et Salaires				0			
Allowances	Indemnités et Allocations				0			
Employer Contributions	Cotisations de l'Employeur				0			
Other Goods and Services	Autres Biens et Services	65,473,328	93,711,555	92,711,555	14,621,169	0	0	14,621,169
Capital Expenditure	Dépenses d'Investissement	65,918,500	0	0	77,474,457	0	0	77,474,457
<i>Cost Centre Total</i>	<i>Total de Section de Frais</i>	<i>144,265,105</i>	<i>93,711,555</i>	<i>96,111,555</i>	<i>92,095,626</i>	<i>0</i>	<i>0</i>	<i>92,095,626</i>
<i>78B3 Sanma Division</i>	<i>Division de Sanma</i>							
Personnel Emoluments	Traitement du Personnel	4,984,000	0	0	0	0	0	0
Allowances	Indemnités et Allocations				0			
Other Goods and Services	Autres Biens et Services	121,661,329	92,143,387	111,743,387	120,122,285	0	0	120,122,285
Capital Expenditure	Dépenses d'Investissement	19,957,512	0	0	0	0	0	0
<i>Cost Centre Total</i>	<i>Total de Section de Frais</i>	<i>146,602,841</i>	<i>92,143,387</i>	<i>111,743,387</i>	<i>120,122,285</i>	<i>0</i>	<i>0</i>	<i>120,122,285</i>

<i>Program/Activity/Cost Centre</i>	<i>Programme/Activité/Section de Frais</i>	<i>2017 Actual/2017 Actuel</i>	<i>2018 Original Appropriation/ 2018 Appropriation d'origine</i>	<i>2018 Revised Budget/ 2018 Budget Révisé</i>	<i>2019 Appropriation/ 2019 Appropriation</i>	<i>2019 Cash Grants Aid in Kind/ Subventions en Espèces et Aide en Nature</i>	<i>2019 Funded from External Loans Financé par le biais de prêts de l'extérieur</i>	<i>2019 Total</i>
<b>78B4 Malampa Division</b>	<b>Division de Malampa</b>							
Personnel Emoluments	Traitement du Personnel	1,327,200	0	0	0	0	0	0
Allowances	Indemnités et Allocations				0			
Other Goods and Services	Autres Biens et Services	46,508,474	77,622,507	104,972,507	93,166,343	0	0	93,166,343
Capital Expenditure	Dépenses d'Investissement	40,420,530	0	0	0	0	0	0
<i>Cost Centre Total</i>	<i>Total de Section de Frais</i>	<i>88,256,204</i>	<i>77,622,507</i>	<i>104,972,507</i>	<i>93,166,343</i>	<i>0</i>	<i>0</i>	<i>93,166,343</i>
<b>78B5 Tafea Division</b>	<b>Division de Tafea</b>							
Personnel Emoluments	Traitement du Personnel	1,415,000	0	0	0	0	0	0
Allowances	Indemnités et Allocations				0			
Other Goods and Services	Autres Biens et Services	26,049,942	63,574,103	101,074,103	59,683,911	0	0	59,683,911
Capital Expenditure	Dépenses d'Investissement	36,427,850	0	0	0	0	0	0
<i>Cost Centre Total</i>	<i>Total de Section de Frais</i>	<i>63,892,792</i>	<i>63,574,103</i>	<i>101,074,103</i>	<i>59,683,911</i>	<i>0</i>	<i>0</i>	<i>59,683,911</i>
<b>78B6 Penama Division</b>	<b>Division de Penama</b>							
Personnel Emoluments	Traitement du Personnel	18,145,000	0	0	0	0	0	0
Allowances	Indemnités et Allocations				0			
Other Goods and Services	Autres Biens et Services	41,565,422	86,336,037	100,736,037	62,254,335	0	0	62,254,335
Capital Expenditure	Dépenses d'Investissement	2,344,330	0	0	0	0	0	0
<i>Cost Centre Total</i>	<i>Total de Section de Frais</i>	<i>62,054,752</i>	<i>86,336,037</i>	<i>100,736,037</i>	<i>62,254,335</i>	<i>0</i>	<i>0</i>	<i>62,254,335</i>
<b>78B7 Torba Division</b>	<b>Division de Torba</b>							
Personnel Emoluments	Traitement du Personnel	412,000	0	0	0	0	0	0
Allowances	Indemnités et Allocations				0			
Other Goods and Services	Autres Biens et Services	31,575,659	40,612,411	38,612,411	41,553,339	0	0	41,553,339
Capital Expenditure	Dépenses d'Investissement	23,407,963	0	0	0	0	0	0
<i>Cost Centre Total</i>	<i>Total de Section de Frais</i>	<i>55,395,622</i>	<i>40,612,411</i>	<i>38,612,411</i>	<i>41,553,339</i>	<i>0</i>	<i>0</i>	<i>41,553,339</i>
<b>78F2 Shefa Fleet Management</b>	<b>Gestion du parc automobile de Shefa</b>							
Other Goods and Services	Autres Biens et Services	0	0	0	7,750,000	0	0	7,750,000
<i>Cost Centre Total</i>	<i>Total de Section de Frais</i>	<i>0</i>	<i>0</i>	<i>0</i>	<i>7,750,000</i>	<i>0</i>	<i>0</i>	<i>7,750,000</i>
<b>78F3 Sanma Fleet Management</b>	<b>Gestion du parc automobile de Sanma</b>							
Other Goods and Services	Autres Biens et Services	0	0	0	8,030,000	0	0	8,030,000
<i>Cost Centre Total</i>	<i>Total de Section de Frais</i>	<i>0</i>	<i>0</i>	<i>0</i>	<i>8,030,000</i>	<i>0</i>	<i>0</i>	<i>8,030,000</i>
<b>78F4 Malampa Fleet Management</b>	<b>Gestion du parc automobile de Malampa</b>							
Other Goods and Services	Autres Biens et Services	0	0	0	9,310,000	0	0	9,310,000
<i>Cost Centre Total</i>	<i>Total de Section de Frais</i>	<i>0</i>	<i>0</i>	<i>0</i>	<i>9,310,000</i>	<i>0</i>	<i>0</i>	<i>9,310,000</i>
<b>78F5 Tafea Fleet Management</b>	<b>Gestion du parc automobile de Tafea</b>							
Other Goods and Services	Autres Biens et Services	0	0	0	910,000	0	0	910,000
<i>Cost Centre Total</i>	<i>Total de Section de Frais</i>	<i>0</i>	<i>0</i>	<i>0</i>	<i>910,000</i>	<i>0</i>	<i>0</i>	<i>910,000</i>

<i>Program/Activity/Cost Centre</i>	<i>Programme/Activité/Section de Frais</i>	<i>2017 Actual/2017 Actuel</i>	<i>2018 Original Appropriation/ 2018 Appropriation d'origine</i>	<i>2018 Revised Budget/ 2018 Budget Révisé</i>	<i>2019 Appropriation/ 2019 Appropriation</i>	<i>2019 Cash Grants Aid in Kind/ Subventions en Espèces et Aide en Nature</i>	<i>2019 Funded from External Loans Financé par le biais de prêts de l'extérieur</i>	<i>2019 Total</i>
<b>78F6 Penama Fleet Management</b>	<b>Gestion du parc automobile de Penama</b>							
Other Goods and Services	Autres Biens et Services	0	0	0	14,510,000	0	0	14,510,000
<i>Cost Centre Total</i>	<i>Total de Section de Frais</i>	<i>0</i>	<i>0</i>	<i>0</i>	<i>14,510,000</i>	<i>0</i>	<i>0</i>	<i>14,510,000</i>
<b>78F7 Torba Fleet Management</b>	<b>Gestion du parc automobile de Torba</b>							
Other Goods and Services	Autres Biens et Services	0	0	0	1,380,000	0	0	1,380,000
<i>Cost Centre Total</i>	<i>Total de Section de Frais</i>	<i>0</i>	<i>0</i>	<i>0</i>	<i>1,380,000</i>	<i>0</i>	<i>0</i>	<i>1,380,000</i>
<b>Activity Total:</b>	<b>Total pour Activité:</b>	<b>773,784,887</b>	<b>580,875,840</b>	<b>639,275,840</b>	<b>559,518,134</b>	<b>0</b>	<b>0</b>	<b>559,518,134</b>
<b>MUFD Urban Roads Developments and Maintenance</b>	<b>Développement et entretien des voies urbaines</b>							
<b>78B2 Shefa Division</b>	<b>Division de Shefa</b>							
Other Goods and Services	Autres Biens et Services	0	65,027,892	61,627,892	65,027,892	0	0	65,027,892
<i>Cost Centre Total</i>	<i>Total de Section de Frais</i>	<i>0</i>	<i>65,027,892</i>	<i>61,627,892</i>	<i>65,027,892</i>	<i>0</i>	<i>0</i>	<i>65,027,892</i>
<b>78B3 Sanma Division</b>	<b>Division de Sanma</b>							
Other Goods and Services	Autres Biens et Services	0	54,096,268	34,496,268	54,096,268	0	0	54,096,268
<i>Cost Centre Total</i>	<i>Total de Section de Frais</i>	<i>0</i>	<i>54,096,268</i>	<i>34,496,268</i>	<i>54,096,268</i>	<i>0</i>	<i>0</i>	<i>54,096,268</i>
<b>Activity Total:</b>	<b>Total pour Activité:</b>	<b>0</b>	<b>119,124,160</b>	<b>96,124,160</b>	<b>119,124,160</b>	<b>0</b>	<b>0</b>	<b>119,124,160</b>
<b>Program Total:</b>	<b>Total pour le Programme:</b>	<b>1,111,624,829</b>	<b>1,123,140,419</b>	<b>1,173,428,527</b>	<b>1,144,904,127</b>	<b>1,066,606,712</b>	<b>5,451,259,704</b>	<b>7,662,770,543</b>
<b>Agency Total:</b>	<b>Total pour Agency:</b>	<b>1,557,234,784</b>	<b>1,606,838,045</b>	<b>1,713,875,257</b>	<b>1,656,947,634</b>	<b>2,991,109,342</b>	<b>7,680,319,704</b>	<b>12,328,376,680</b>
<b>Ministry of Internal Affairs</b>	<b>Ministère de l' Interieur</b>							
<b>MIA Cabinet Support</b>	<b>Cabinet du Ministère</b>							
<b>MIAA Portfolio Management</b>	<b>Gestion du Portefeuille</b>							
<b>2301 Cabinet Operations</b>	<b>Activités de Cabinet</b>							
Personnel Emoluments	Traitement du Personnel	37,903,521	38,916,881	53,854,589	49,223,650	0	0	49,223,650
Wages and Salaries	Traitements et Salaires				40,130,100			
Allowances	Indemnités et Allocations				7,488,346			
Employer Contributions	Cotisations de l'Employeur				1,605,204			
Other Goods and Services	Autres Biens et Services	6,715,376	6,812,722	6,112,722	4,297,070	0	0	4,297,070
Capital Expenditure	Dépenses d'Investissement	58,397	670,000	670,000	200,000	0	0	200,000
<i>Cost Centre Total</i>	<i>Total de Section de Frais</i>	<i>44,677,294</i>	<i>46,399,603</i>	<i>60,637,311</i>	<i>53,720,720</i>	<i>0</i>	<i>0</i>	<i>53,720,720</i>
<b>2306 Parliamentary Secretary - Provincial Affairs</b>	<b>Secrétaire parlementaire - Affaires provinciales</b>							
Personnel Emoluments	Traitement du Personnel	0	0	21,920,690	20,783,792	0	0	20,783,792
Wages and Salaries	Traitements et Salaires				16,726,900			
Allowances	Indemnités et Allocations				3,387,816			
Employer Contributions	Cotisations de l'Employeur				669,076			
Other Goods and Services	Autres Biens et Services	0	0	700,000	3,603,696	0	0	3,603,696
<i>Cost Centre Total</i>	<i>Total de Section de Frais</i>	<i>0</i>	<i>0</i>	<i>22,620,690</i>	<i>24,387,488</i>	<i>0</i>	<i>0</i>	<i>24,387,488</i>
<b>Activity Total:</b>	<b>Total pour Activité:</b>	<b>44,677,294</b>	<b>46,399,603</b>	<b>83,258,001</b>	<b>78,108,208</b>	<b>0</b>	<b>0</b>	<b>78,108,208</b>

<i>Program/Activity/Cost Centre</i>	<i>Programme/Activité/Section de Frais</i>	<i>2017 Actual/2017 Actuel</i>	<i>2018 Original Appropriation/ 2018 Appropriation d'origine</i>	<i>2018 Revised Budget/ 2018 Budget Révisé</i>	<i>2019 Appropriation/ 2019 Appropriation</i>	<i>2019 Cash Grants Aid in Kind/ Subventions en Espèces et Aide en Nature</i>	<i>2019 Funded from External Loans Financé par le biais de prêts de l'extérieur</i>	<i>2019 Total</i>
<b>MIAB Corporate Services</b>	<b>Services Généraux</b>							
2302 Corporate Services	Services Généraux							
Personnel Emoluments	Traitement du Personnel	21,298,489	317,698,031	76,785,396	36,619,544	0	0	36,619,544
Wages and Salaries	Traitements et Salaires				28,968,100			
Allowances	Indemnités et Allocations				6,447,000			
Employer Contributions	Cotisations de l'Employeur				1,204,444			
Other Goods and Services	Autres Biens et Services	21,587,531	11,947,343	38,080,854	4,705,207	0	0	4,705,207
Subsidies & Transfers	Subventions et Transferts de Fonds	370,712	0	0	0	632,954,060	0	632,954,060
Capital Expenditure	Dépenses d'Investissement	8,864,729	17,380,000	17,380,000	900,000	0	0	900,000
<i>Cost Centre Total</i>	<i>Total de Section de Frais</i>	<i>52,121,461</i>	<i>347,025,374</i>	<i>132,246,250</i>	<i>42,224,751</i>	<i>632,954,060</i>	<i>0</i>	<i>675,178,811</i>
<b>Activity Total:</b>	<b>Total pour Activité:</b>	<b>52,121,461</b>	<b>347,025,374</b>	<b>132,246,250</b>	<b>42,224,751</b>	<b>632,954,060</b>	<b>0</b>	<b>675,178,811</b>
<b>MIAC Police Service Commission</b>	<b>Commission du Corps de Police</b>							
2303 Police Service Commission	Commission du Corps de la Police							
Subsidies & Transfers	Subventions et Transferts de Fonds	0	0	0	0	176,976,591	0	176,976,591
<i>Cost Centre Total</i>	<i>Total de Section de Frais</i>	<i>0</i>	<i>0</i>	<i>0</i>	<i>0</i>	<i>176,976,591</i>	<i>0</i>	<i>176,976,591</i>
<b>Activity Total:</b>	<b>Total pour Activité:</b>	<b>0</b>	<b>0</b>	<b>0</b>	<b>0</b>	<b>176,976,591</b>	<b>0</b>	<b>176,976,591</b>
<b>MIAD Independence Celebration</b>	<b>Célébration de l'Indépendance</b>							
2304 Independence Celebration	Célébration de l'Indépendance							
Personnel Emoluments	Traitement du Personnel	300,000	166,500	166,500	166,500	0	0	166,500
Allowances	Indemnités et Allocations				166,500			
Other Goods and Services	Autres Biens et Services	5,266,374	3,750,000	3,750,000	3,440,000	0	0	3,440,000
Subsidies & Transfers	Subventions et Transferts de Fonds	2,050,000	4,700,000	4,700,000	5,010,000	0	0	5,010,000
<i>Cost Centre Total</i>	<i>Total de Section de Frais</i>	<i>7,616,374</i>	<i>8,616,500</i>	<i>8,616,500</i>	<i>8,616,500</i>	<i>0</i>	<i>0</i>	<i>8,616,500</i>
<b>Activity Total:</b>	<b>Total pour Activité:</b>	<b>7,616,374</b>	<b>8,616,500</b>	<b>8,616,500</b>	<b>8,616,500</b>	<b>0</b>	<b>0</b>	<b>8,616,500</b>
<b>MIAE Crime Prevention</b>	<b>Prévention du crime</b>							
2305 Crime Prevention	Prévention du crime							
Personnel Emoluments	Traitement du Personnel	585,000	100,000	100,000	100,000	0	0	100,000
Allowances	Indemnités et Allocations				100,000			
Other Goods and Services	Autres Biens et Services	59,445	900,000	900,000	700,000	0	0	700,000
Capital Expenditure	Dépenses d'Investissement	355,555	0	0	200,000	0	0	200,000
<i>Cost Centre Total</i>	<i>Total de Section de Frais</i>	<i>1,000,000</i>	<i>1,000,000</i>	<i>1,000,000</i>	<i>1,000,000</i>	<i>0</i>	<i>0</i>	<i>1,000,000</i>
<b>Activity Total:</b>	<b>Total pour Activité:</b>	<b>1,000,000</b>	<b>1,000,000</b>	<b>1,000,000</b>	<b>1,000,000</b>	<b>0</b>	<b>0</b>	<b>1,000,000</b>
<b>Program Total:</b>	<b>Total pour le Programme:</b>	<b>105,415,129</b>	<b>403,041,477</b>	<b>225,120,751</b>	<b>129,949,459</b>	<b>809,930,651</b>	<b>0</b>	<b>939,880,110</b>

<i>Program/Activity/Cost Centre</i>	<i>Programme/Activité/Section de Frais</i>	<i>2017 Actual/2017 Actuel</i>	<i>2018 Original Appropriation/ 2018 Appropriation d'origine</i>	<i>2018 Revised Budget/ 2018 Budget Révisé</i>	<i>2019 Appropriation/ 2019 Appropriation</i>	<i>2019 Cash Grants Aid in Kind/ Subventions en Espèces et Aide en Nature</i>	<i>2019 Funded from External Loans Financé par le biais de prêts de l'extérieur</i>	<i>2019 Total</i>
<b>MIC Decentralisation Services</b>	<b>Services de la Décentralisation</b>							
<b>MICA Grants to Provinces</b>	<b>Subventions aux Provinces</b>							
2401 Provincial Grants	Subventions aux Provinces							
Personnel Emoluments	Traitement du Personnel	31,986,549	35,813,002	131,744,307	346,771,034	0	0	346,771,034
Wages and Salaries	Traitements et Salaires				208,141,380			
Allowances	Indemnités et Allocations				130,104,000			
Employer Contributions	Cotisations de l'Employeur				8,525,654			
Other Goods and Services	Autres Biens et Services	7,441,874	100,000,000	96,001,750	900,000	0	0	900,000
Subsidies & Transfers	Subventions et Transferts de Fonds	203,173,318	202,000,000	202,000,000	269,616,240	0	0	269,616,240
Capital Expenditure	Dépenses d'Investissement	75,556	0	0	0	0	0	0
<i>Cost Centre Total</i>	<i>Total de Section de Frais</i>	<i>242,677,297</i>	<i>337,813,002</i>	<i>429,746,057</i>	<i>617,287,274</i>	<i>0</i>	<i>0</i>	<i>617,287,274</i>
<b>Activity Total:</b>	<b>Total pour Activité:</b>	<b>242,677,297</b>	<b>337,813,002</b>	<b>429,746,057</b>	<b>617,287,274</b>	<b>0</b>	<b>0</b>	<b>617,287,274</b>
<b>MICB Grants to Municipalities</b>	<b>Subventions aux Municipalités</b>							
2402 Municipal Grants	Subventions aux Communes							
Personnel Emoluments	Traitement du Personnel	7,220,134	11,854,097	11,783,249	62,463,481	0	0	62,463,481
Wages and Salaries	Traitements et Salaires				60,061,040			
Allowances	Indemnités et Allocations				0			
Employer Contributions	Cotisations de l'Employeur				2,402,441			
Other Goods and Services	Autres Biens et Services	7,000	0	0	0	0	0	0
Subsidies & Transfers	Subventions et Transferts de Fonds	9,993,000	10,000,000	10,000,000	10,000,000	0	0	10,000,000
<i>Cost Centre Total</i>	<i>Total de Section de Frais</i>	<i>17,220,134</i>	<i>21,854,097</i>	<i>21,783,249</i>	<i>72,463,481</i>	<i>0</i>	<i>0</i>	<i>72,463,481</i>
<b>Activity Total:</b>	<b>Total pour Activité:</b>	<b>17,220,134</b>	<b>21,854,097</b>	<b>21,783,249</b>	<b>72,463,481</b>	<b>0</b>	<b>0</b>	<b>72,463,481</b>
<b>MICC Administration of Regional Services</b>	<b>Administration des Services Régionaux</b>							
2403 Corporate Services	Services Généraux							
Personnel Emoluments	Traitement du Personnel	10,921,542	9,725,776	13,717,599	18,098,893	0	0	18,098,893
Wages and Salaries	Traitements et Salaires				13,051,500			
Allowances	Indemnités et Allocations				4,525,333			
Employer Contributions	Cotisations de l'Employeur				522,060			
Other Goods and Services	Autres Biens et Services	7,297,869	10,550,000	10,550,000	16,257,516	0	0	16,257,516
Subsidies & Transfers	Subventions et Transferts de Fonds	46,933	0	0	0	0	0	0
Capital Expenditure	Dépenses d'Investissement	1,547,978	900,000	900,000	0	0	0	0
<i>Cost Centre Total</i>	<i>Total de Section de Frais</i>	<i>19,814,322</i>	<i>21,175,776</i>	<i>25,167,599</i>	<i>34,356,409</i>	<i>0</i>	<i>0</i>	<i>34,356,409</i>

<i>Program/Activity/Cost Centre</i>	<i>Programme/Activité/Section de Frais</i>	<i>2017 Actual/2017 Actuel</i>	<i>2018 Original Appropriation/ 2018 Appropriation d'origine</i>	<i>2018 Revised Budget/ 2018 Budget Révisé</i>	<i>2019 Appropriation/ 2019 Appropriation</i>	<i>2019 Cash Grants Aid in Kind/ Subventions en Espèces et Aide en Nature</i>	<i>2019 Funded from External Loans Financé par le biais de prêts de l'extérieur</i>	<i>2019 Total</i>
<b>2404 Development Planning</b>	<b>Planification du Développement</b>							
Personnel Emoluments	Traitement du Personnel	2,254,237	5,014,407	6,994,724	294,236	0	0	294,236
Wages and Salaries	Traitements et Salaires				0			
Allowances	Indemnités et Allocations				294,236			
Employer Contributions	Cotisations de l'Employeur				0			
Other Goods and Services	Autres Biens et Services	10,179,963	5,376,323	5,376,323	1,576,944	0	0	1,576,944
Subsidies & Transfers	Subventions et Transferts de Fonds	7,996	0	0	294,236	0	0	294,236
Capital Expenditure	Dépenses d'Investissement	1,129,413	0	0	0	0	0	0
<i>Cost Centre Total</i>	<i>Total de Section de Frais</i>	<i>13,571,609</i>	<i>10,390,730</i>	<i>12,371,047</i>	<i>2,165,416</i>	<i>0</i>	<i>0</i>	<i>2,165,416</i>
<b>2405 Financial Services</b>	<b>Services Financiers</b>							
Personnel Emoluments	Traitement du Personnel	3,289,239	3,922,203	5,146,109	294,236	0	0	294,236
Wages and Salaries	Traitements et Salaires				0			
Allowances	Indemnités et Allocations				294,236			
Employer Contributions	Cotisations de l'Employeur				0			
Other Goods and Services	Autres Biens et Services	790,509	1,300,000	1,300,000	1,576,944	0	0	1,576,944
Subsidies & Transfers	Subventions et Transferts de Fonds	6,240	0	0	294,236	0	0	294,236
Capital Expenditure	Dépenses d'Investissement	31,991	0	0	0	0	0	0
<i>Cost Centre Total</i>	<i>Total de Section de Frais</i>	<i>4,117,979</i>	<i>5,222,203</i>	<i>6,446,109</i>	<i>2,165,416</i>	<i>0</i>	<i>0</i>	<i>2,165,416</i>
<b>2406 Physical &amp; Urban Planning</b>	<b>Aménagement du Territoire et Urbanisme</b>							
Personnel Emoluments	Traitement du Personnel	3,824,373	4,986,248	5,768,721	5,294,236	0	0	5,294,236
Wages and Salaries	Traitements et Salaires				4,000,000			
Allowances	Indemnités et Allocations				794,236			
Employer Contributions	Cotisations de l'Employeur				500,000			
Other Goods and Services	Autres Biens et Services	643,279	900,000	900,000	1,576,944	0	0	1,576,944
Subsidies & Transfers	Subventions et Transferts de Fonds	39,324	0	0	294,236	0	0	294,236
Capital Expenditure	Dépenses d'Investissement	168,347	0	0	0	0	0	0
<i>Cost Centre Total</i>	<i>Total de Section de Frais</i>	<i>4,675,323</i>	<i>5,886,248</i>	<i>6,668,721</i>	<i>7,165,416</i>	<i>0</i>	<i>0</i>	<i>7,165,416</i>
<b>2407 Decentralization Services Unit</b>	<b>Section des Services de Décentralisation</b>							
Personnel Emoluments	Traitement du Personnel	1,737,850	4,292,350	1,375,781	4,158,252	0	0	4,158,252
Wages and Salaries	Traitements et Salaires				3,715,400			
Allowances	Indemnités et Allocations				294,236			
Employer Contributions	Cotisations de l'Employeur				148,616			
Other Goods and Services	Autres Biens et Services	884,896	500,000	3,641,603	1,576,944	0	0	1,576,944
Subsidies & Transfers	Subventions et Transferts de Fonds	4,120	0	0	294,236	0	0	294,236
Capital Expenditure	Dépenses d'Investissement	54,107	0	0	0	0	0	0
<i>Cost Centre Total</i>	<i>Total de Section de Frais</i>	<i>2,680,973</i>	<i>4,792,350</i>	<i>5,017,384</i>	<i>6,029,432</i>	<i>0</i>	<i>0</i>	<i>6,029,432</i>



<i>Program/Activity/Cost Centre</i>	<i>Programme/Activité/Section de Frais</i>	<i>2017 Actual/2017 Actuel</i>	<i>2018 Original Appropriation/ 2018 Appropriation d'origine</i>	<i>2018 Revised Budget/ 2018 Budget Révisé</i>	<i>2019 Appropriation/ 2019 Appropriation</i>	<i>2019 Cash Grants Aid in Kind/ Subventions en Espèces et Aide en Nature</i>	<i>2019 Funded from External Loans Financé par le biais de prêts de l'extérieur</i>	<i>2019 Total</i>
<b>2410 Legal Service Unit</b>	<b>Unité des Services Juridiques</b>							
Personnel Emoluments	Traitement du Personnel	3,495,165	5,125,424	5,263,773	2,000,000	0	0	2,000,000
Wages and Salaries	Traitements et Salaires				2,000,000			
Allowances	Indemnités et Allocations				0			
Employer Contributions	Cotisations de l'Employeur				0			
Other Goods and Services	Autres Biens et Services	5,444,635	3,874,993	3,874,993	0	0	0	0
Capital Expenditure	Dépenses d'Investissement	519,940	0	0	0	0	0	0
<i>Cost Centre Total</i>	<i>Total de Section de Frais</i>	<i>9,459,740</i>	<i>9,000,417</i>	<i>9,138,766</i>	<i>2,000,000</i>	<i>0</i>	<i>0</i>	<i>2,000,000</i>
<b>Activity Total:</b>	<b>Total pour Activité:</b>	<b>54,319,946</b>	<b>56,467,724</b>	<b>64,809,626</b>	<b>53,882,089</b>	<b>0</b>	<b>0</b>	<b>53,882,089</b>
<b>Program Total:</b>	<b>Total pour le Programme:</b>	<b>314,217,377</b>	<b>416,134,823</b>	<b>516,338,932</b>	<b>743,632,844</b>	<b>0</b>	<b>0</b>	<b>743,632,844</b>
<b>MID Internal Security and Border Control</b>								
<b>Sécurité Interne et Contrôle aux Frontières</b>								
<b>MIDA Joint Command and Control</b>	<b>Commandement mixte</b>							
<b>2601 Commisioner's Office</b>	<b>Bureau du Commissaire</b>							
Personnel Emoluments	Traitement du Personnel	41,424,380	37,480,793	48,369,007	174,697,852	0	0	174,697,852
Wages and Salaries	Traitements et Salaires				48,552,600			
Allowances	Indemnités et Allocations				124,194,348			
Employer Contributions	Cotisations de l'Employeur				1,950,904			
Other Goods and Services	Autres Biens et Services	2,751,836	16,048,899	16,048,899	13,048,899	0	0	13,048,899
Capital Expenditure	Dépenses d'Investissement	0	90,000	90,000	90,000	0	0	90,000
<i>Cost Centre Total</i>	<i>Total de Section de Frais</i>	<i>44,176,216</i>	<i>53,619,692</i>	<i>64,507,906</i>	<i>187,836,751</i>	<i>0</i>	<i>0</i>	<i>187,836,751</i>
<b>2602 Corporate Services Unit</b>	<b>Section des Services organisationnels</b>							
Personnel Emoluments	Traitement du Personnel	44,236,334	52,010,034	139,092,427	60,175,056	0	0	60,175,056
Wages and Salaries	Traitements et Salaires				52,523,900			
Allowances	Indemnités et Allocations				5,531,000			
Employer Contributions	Cotisations de l'Employeur				2,120,156			
Other Goods and Services	Autres Biens et Services	52,183,865	91,196,898	63,196,898	96,789,026	0	0	96,789,026
Capital Expenditure	Dépenses d'Investissement	1,885,867	11,820,000	11,820,000	20,469,721	0	0	20,469,721
<i>Cost Centre Total</i>	<i>Total de Section de Frais</i>	<i>98,306,066</i>	<i>155,026,932</i>	<i>214,109,325</i>	<i>177,433,803</i>	<i>0</i>	<i>0</i>	<i>177,433,803</i>
<b>2609 Police College</b>	<b>Ecole de la Police</b>							
Personnel Emoluments	Traitement du Personnel	18,323,795	36,342,820	19,122,363	64,660,392	0	0	64,660,392
Wages and Salaries	Traitements et Salaires				61,864,800			
Allowances	Indemnités et Allocations				317,000			
Employer Contributions	Cotisations de l'Employeur				2,478,592			
Other Goods and Services	Autres Biens et Services	52,000	765,170	16,215,170	18,186,520	0	0	18,186,520
<i>Cost Centre Total</i>	<i>Total de Section de Frais</i>	<i>18,375,795</i>	<i>37,107,990</i>	<i>35,337,533</i>	<i>82,846,912</i>	<i>0</i>	<i>0</i>	<i>82,846,912</i>

<i>Program/Activity/Cost Centre</i>	<i>Programme/Activité/Section de Frais</i>	<i>2017 Actual/2017 Actuel</i>	<i>2018 Original Appropriation/ 2018 Appropriation d'origine</i>	<i>2018 Revised Budget/ 2018 Budget Révisé</i>	<i>2019 Appropriation/ 2019 Appropriation</i>	<i>2019 Cash Grants Aid in Kind/ Subventions en Espèces et Aide en Nature</i>	<i>2019 Funded from External Loans Financé par le biais de prêts de l'extérieur</i>	<i>2019 Total</i>
<b>2636 Port Vila General Duty Policing</b>	<b>Forces de l'ordre Port Vila</b>							
Personnel Emoluments	Traitement du Personnel	176,741,602	0	0	0	0	0	0
Wages and Salaries	Traitements et Salaires				0			
Allowances	Indemnités et Allocations				0			
Employer Contributions	Cotisations de l'Employeur				0			
Other Goods and Services	Autres Biens et Services	7,510,866	0	0	0	0	0	0
Subsidies & Transfers	Subventions et Transferts de Fonds	54,600	0	0	0	0	0	0
Capital Expenditure	Dépenses d'Investissement	741,829	0	0	0	0	0	0
<i>Cost Centre Total</i>	<i>Total de Section de Frais</i>	<i>185,048,897</i>	<i>0</i>	<i>0</i>	<i>0</i>	<i>0</i>	<i>0</i>	<i>0</i>
<b>2642 Tafea Police Station</b>	<b>Commissariat de Tafea</b>							
Personnel Emoluments	Traitement du Personnel	0	0	600,428	0	0	0	0
Wages and Salaries	Traitements et Salaires				0			
<i>Cost Centre Total</i>	<i>Total de Section de Frais</i>	<i>0</i>	<i>0</i>	<i>600,428</i>	<i>0</i>	<i>0</i>	<i>0</i>	<i>0</i>
<b>Activity Total:</b>	<b>Total pour Activité:</b>	<b>345,906,974</b>	<b>245,754,614</b>	<b>314,555,192</b>	<b>448,117,466</b>	<b>0</b>	<b>0</b>	<b>448,117,466</b>
<b>MIDB Police District Northern</b>	<b>Police région Nord</b>							
<b>2619 Sanma Police</b>	<b>Police de Sanma</b>							
Personnel Emoluments	Traitement du Personnel	76,215,055	72,135,004	91,639,710	84,811,862	0	0	84,811,862
Wages and Salaries	Traitements et Salaires				80,209,098			
Allowances	Indemnités et Allocations				1,360,000			
Employer Contributions	Cotisations de l'Employeur				3,242,764			
Other Goods and Services	Autres Biens et Services	8,512,254	10,620,000	10,620,000	11,120,000	0	0	11,120,000
Capital Expenditure	Dépenses d'Investissement	21,511	450,000	450,000	950,000	0	0	950,000
<i>Cost Centre Total</i>	<i>Total de Section de Frais</i>	<i>84,748,820</i>	<i>83,205,004</i>	<i>102,709,710</i>	<i>96,881,862</i>	<i>0</i>	<i>0</i>	<i>96,881,862</i>
<b>2621 Torba Police</b>	<b>Police Torba</b>							
Personnel Emoluments	Traitement du Personnel	6,328,254	5,911,376	7,635,816	8,093,896	0	0	8,093,896
Wages and Salaries	Traitements et Salaires				7,362,400			
Allowances	Indemnités et Allocations				435,000			
Employer Contributions	Cotisations de l'Employeur				296,496			
Other Goods and Services	Autres Biens et Services	562,495	565,122	565,122	1,089,736	0	0	1,089,736
Capital Expenditure	Dépenses d'Investissement	0	250,000	250,000	326,653	0	0	326,653
<i>Cost Centre Total</i>	<i>Total de Section de Frais</i>	<i>6,890,749</i>	<i>6,726,498</i>	<i>8,450,938</i>	<i>9,510,285</i>	<i>0</i>	<i>0</i>	<i>9,510,285</i>
<b>Activity Total:</b>	<b>Total pour Activité:</b>	<b>91,639,569</b>	<b>89,931,502</b>	<b>111,160,648</b>	<b>106,392,147</b>	<b>0</b>	<b>0</b>	<b>106,392,147</b>

<i>Program/Activity/Cost Centre</i>	<i>Programme/Activité/Section de Frais</i>	<i>2017 Actual/2017 Actuel</i>	<i>2018 Original Appropriation/ 2018 Appropriation d'origine</i>	<i>2018 Revised Budget/ 2018 Budget Révisé</i>	<i>2019 Appropriation/ 2019 Appropriation</i>	<i>2019 Cash Grants Aid in Kind/ Subventions en Espèces et Aide en Nature</i>	<i>2019 Funded from External Loans Financé par le biais de prêts de l'extérieur</i>	<i>2019 Total</i>
<b>MIDC Police District Central</b>	<b>Police région Centre</b>							
2627 Malampa Police	Police Malampa							
Personnel Emoluments	Traitement du Personnel	23,038,086	26,121,245	30,510,133	32,087,448	0	0	32,087,448
Wages and Salaries	Traitements et Salaires				30,268,700			
Allowances	Indemnités et Allocations				600,000			
Employer Contributions	Cotisations de l'Employeur				1,218,748			
Other Goods and Services	Autres Biens et Services	470,585	1,344,122	1,344,122	2,384,000	0	0	2,384,000
Capital Expenditure	Dépenses d'Investissement	0	510,000	510,000	370,000	0	0	370,000
<i>Cost Centre Total</i>	<i>Total de Section de Frais</i>	<i>23,508,671</i>	<i>27,975,367</i>	<i>32,364,255</i>	<i>34,841,448</i>	<i>0</i>	<i>0</i>	<i>34,841,448</i>
2629 Penama Police	Police Penama							
Personnel Emoluments	Traitement du Personnel	14,695,489	13,732,614	11,786,691	12,480,248	0	0	12,480,248
Wages and Salaries	Traitements et Salaires				11,583,700			
Allowances	Indemnités et Allocations				430,000			
Employer Contributions	Cotisations de l'Employeur				466,548			
Other Goods and Services	Autres Biens et Services	495,155	740,000	740,000	1,905,124	0	0	1,905,124
Capital Expenditure	Dépenses d'Investissement	0	550,000	550,000	151,443	0	0	151,443
<i>Cost Centre Total</i>	<i>Total de Section de Frais</i>	<i>15,190,644</i>	<i>15,022,614</i>	<i>13,076,691</i>	<i>14,536,815</i>	<i>0</i>	<i>0</i>	<i>14,536,815</i>
2640 Port Vila VIP Security	Gardes du corps Port Vila							
Personnel Emoluments	Traitement du Personnel	2,184,840	0	0	0	0	0	0
Wages and Salaries	Traitements et Salaires				0			
Employer Contributions	Cotisations de l'Employeur				0			
<i>Cost Centre Total</i>	<i>Total de Section de Frais</i>	<i>2,184,840</i>	<i>0</i>	<i>0</i>	<i>0</i>	<i>0</i>	<i>0</i>	<i>0</i>
<b>Activity Total:</b>	<b>Total pour Activité:</b>	<b>40,884,155</b>	<b>42,997,981</b>	<b>45,440,946</b>	<b>49,378,263</b>	<b>0</b>	<b>0</b>	<b>49,378,263</b>
<b>MIDD Police District Southern</b>	<b>Police région Sud</b>							
2636 Port Vila General Duty Policing	Forces de l'ordre Port Vila							
Personnel Emoluments	Traitement du Personnel	0	167,089,971	201,550,084	202,622,325	0	0	202,622,325
Wages and Salaries	Traitements et Salaires				178,101,078			
Allowances	Indemnités et Allocations				17,210,164			
Employer Contributions	Cotisations de l'Employeur				7,311,083			
Other Goods and Services	Autres Biens et Services	0	11,540,000	11,540,000	12,305,494	0	0	12,305,494
Capital Expenditure	Dépenses d'Investissement	0	250,000	250,000	390,000	0	0	390,000
<i>Cost Centre Total</i>	<i>Total de Section de Frais</i>	<i>0</i>	<i>178,879,971</i>	<i>213,340,084</i>	<i>215,317,819</i>	<i>0</i>	<i>0</i>	<i>215,317,819</i>
2642 Tafea Police Station	Commissariat de Tafea							
Personnel Emoluments	Traitement du Personnel	22,333,393	21,301,761	22,031,802	20,039,964	0	0	20,039,964
Wages and Salaries	Traitements et Salaires				18,564,100			
Allowances	Indemnités et Allocations				726,500			
Employer Contributions	Cotisations de l'Employeur				749,364			
Other Goods and Services	Autres Biens et Services	793,152	1,380,000	1,380,000	2,143,526	0	0	2,143,526
<i>Cost Centre Total</i>	<i>Total de Section de Frais</i>	<i>23,126,545</i>	<i>22,681,761</i>	<i>23,411,802</i>	<i>22,183,490</i>	<i>0</i>	<i>0</i>	<i>22,183,490</i>

<i>Program/Activity/Cost Centre</i>	<i>Programme/Activité/Section de Frais</i>	<i>2017 Actual/2017 Actuel</i>	<i>2018 Original Appropriation/ 2018 Appropriation d'origine</i>	<i>2018 Revised Budget/ 2018 Budget Révisé</i>	<i>2019 Appropriation/ 2019 Appropriation</i>	<i>2019 Cash Grants Aid in Kind/ Subventions en Espèces et Aide en Nature</i>	<i>2019 Funded from External Loans Financé par le biais de prêts de l'extérieur</i>	<i>2019 Total</i>
<b>2644 Shepherd's Police</b>	<b>Police Shepherds</b>							
Personnel Emoluments	Traitement du Personnel	14,562,985	13,348,911	11,973,569	13,224,329	0	0	13,224,329
Wages and Salaries	Traitements et Salaires				10,521,800			
Allowances	Indemnités et Allocations				2,269,037			
Employer Contributions	Cotisations de l'Employeur				433,492			
Other Goods and Services	Autres Biens et Services	335,593	660,000	660,000	1,399,715	0	0	1,399,715
<i>Cost Centre Total</i>	<i>Total de Section de Frais</i>	<i>14,898,578</i>	<i>14,008,911</i>	<i>12,633,569</i>	<i>14,624,044</i>	<i>0</i>	<i>0</i>	<i>14,624,044</i>
<b>Activity Total:</b>	<b>Total pour Activité:</b>	<b>38,025,123</b>	<b>215,570,643</b>	<b>249,385,455</b>	<b>252,125,353</b>	<b>0</b>	<b>0</b>	<b>252,125,353</b>
<b>MIDE Vanuatu Mobile Force</b>	<b>Garde Mobile de Vanuatu</b>							
<b>81AA Headquarter</b>	<b>Etat Major</b>							
Personnel Emoluments	Traitement du Personnel	31,194,479	21,356,249	20,917,587	25,114,760	0	0	25,114,760
Wages and Salaries	Traitements et Salaires				22,016,500			
Allowances	Indemnités et Allocations				2,190,000			
Employer Contributions	Cotisations de l'Employeur				908,260			
Other Goods and Services	Autres Biens et Services	7,125,252	12,598,232	12,598,232	16,147,859	0	0	16,147,859
Capital Expenditure	Dépenses d'Investissement	840,989	1,917,533	1,917,533	0	0	0	0
<i>Cost Centre Total</i>	<i>Total de Section de Frais</i>	<i>39,160,720</i>	<i>35,872,014</i>	<i>35,433,352</i>	<i>41,262,619</i>	<i>0</i>	<i>0</i>	<i>41,262,619</i>
<b>81AB National Support Unit</b>	<b>Section de soutien national</b>							
Personnel Emoluments	Traitement du Personnel	107,103,259	96,449,990	110,611,950	109,706,272	0	0	109,706,272
Wages and Salaries	Traitements et Salaires				104,576,800			
Allowances	Indemnités et Allocations				910,000			
Employer Contributions	Cotisations de l'Employeur				4,219,472			
Other Goods and Services	Autres Biens et Services	80,000	0	0	0	0	0	0
<i>Cost Centre Total</i>	<i>Total de Section de Frais</i>	<i>107,183,259</i>	<i>96,449,990</i>	<i>110,611,950</i>	<i>109,706,272</i>	<i>0</i>	<i>0</i>	<i>109,706,272</i>
<b>81AC Surveillance Response Unit</b>	<b>Section d'intervention Surveillance</b>							
Personnel Emoluments	Traitement du Personnel	78,827,609	71,101,690	71,936,241	61,769,240	0	0	61,769,240
Wages and Salaries	Traitements et Salaires				58,953,500			
Allowances	Indemnités et Allocations				440,000			
Employer Contributions	Cotisations de l'Employeur				2,375,740			
<i>Cost Centre Total</i>	<i>Total de Section de Frais</i>	<i>78,827,609</i>	<i>71,101,690</i>	<i>71,936,241</i>	<i>61,769,240</i>	<i>0</i>	<i>0</i>	<i>61,769,240</i>
<b>81BA Vanuatu Mobile Force Santo</b>	<b>Garde Mobile de Santo</b>							
Personnel Emoluments	Traitement du Personnel	42,879,766	51,892,694	56,380,612	52,370,240	0	0	52,370,240
Wages and Salaries	Traitements et Salaires				49,956,000			
Allowances	Indemnités et Allocations				400,000			
Employer Contributions	Cotisations de l'Employeur				2,014,240			
Other Goods and Services	Autres Biens et Services	266,615	0	0	0	0	0	0
<i>Cost Centre Total</i>	<i>Total de Section de Frais</i>	<i>43,146,381</i>	<i>51,892,694</i>	<i>56,380,612</i>	<i>52,370,240</i>	<i>0</i>	<i>0</i>	<i>52,370,240</i>
<b>Activity Total:</b>	<b>Total pour Activité:</b>	<b>268,317,969</b>	<b>255,316,388</b>	<b>274,362,155</b>	<b>265,108,371</b>	<b>0</b>	<b>0</b>	<b>265,108,371</b>

<i>Program/Activity/Cost Centre</i>	<i>Programme/Activité/Section de Frais</i>	<i>2017 Actual/2017 Actuel</i>	<i>2018 Original Appropriation/ 2018 Appropriation d'origine</i>	<i>2018 Revised Budget/ 2018 Budget Révisé</i>	<i>2019 Appropriation/ 2019 Appropriation</i>	<i>2019 Cash Grants Aid in Kind/ Subventions en Espèces et Aide en Nature</i>	<i>2019 Funded from External Loans Financé par le biais de prêts de l'extérieur</i>	<i>2019 Total</i>
<b>MIDF Police Maritime Wing</b>	<b>Surveillance Maritime</b>							
2690 Maritime Surveillance	Surveillance Maritime							
Personnel Emoluments	Traitement du Personnel	54,050,833	48,710,426	54,210,438	51,584,776	0	0	51,584,776
Wages and Salaries	Traitements et Salaires				47,496,900			
Allowances	Indemnités et Allocations				2,156,000			
Employer Contributions	Cotisations de l'Employeur				1,931,876			
Other Goods and Services	Autres Biens et Services	3,102,579	11,605,000	21,605,000	12,277,002	0	0	12,277,002
Capital Expenditure	Dépenses d'Investissement	658,302	150,000	150,000	410,000	0	0	410,000
<i>Cost Centre Total</i>	<i>Total de Section de Frais</i>	<i>57,811,714</i>	<i>60,465,426</i>	<i>75,965,438</i>	<i>64,271,778</i>	<i>0</i>	<i>0</i>	<i>64,271,778</i>
<b>Activity Total:</b>	<b>Total pour Activité:</b>	<b>57,811,714</b>	<b>60,465,426</b>	<b>75,965,438</b>	<b>64,271,778</b>	<b>0</b>	<b>0</b>	<b>64,271,778</b>
<b>MIDG Border Control</b>	<b>Commande De Frontière</b>							
4501 Immigration border control	Police des Frontières (Immigration)							
Personnel Emoluments	Traitement du Personnel	26,989,774	21,085,755	25,419,842	29,123,368	0	0	29,123,368
Wages and Salaries	Traitements et Salaires				20,721,900			
Allowances	Indemnités et Allocations				7,572,592			
Employer Contributions	Cotisations de l'Employeur				828,876			
Other Goods and Services	Autres Biens et Services	2,189,123	3,614,160	4,831,129	0	0	0	0
Capital Expenditure	Dépenses d'Investissement	80,000	0	0	0	0	0	0
<i>Cost Centre Total</i>	<i>Total de Section de Frais</i>	<i>29,258,897</i>	<i>24,699,915</i>	<i>30,250,971</i>	<i>29,123,368</i>	<i>0</i>	<i>0</i>	<i>29,123,368</i>
4502 Immigration Corporate Services	Services Généraux de l'Immigration							
Personnel Emoluments	Traitement du Personnel	13,758,275	15,967,205	17,481,512	30,792,152	0	0	30,792,152
Wages and Salaries	Traitements et Salaires				28,646,300			
Allowances	Indemnités et Allocations				1,000,000			
Employer Contributions	Cotisations de l'Employeur				1,145,852			
Other Goods and Services	Autres Biens et Services	17,511,248	13,762,902	13,762,902	22,514,047	0	0	22,514,047
Capital Expenditure	Dépenses d'Investissement	1,061,000	1,000,000	1,000,000	2,000,000	0	0	2,000,000
<i>Cost Centre Total</i>	<i>Total de Section de Frais</i>	<i>32,330,523</i>	<i>30,730,107</i>	<i>32,244,414</i>	<i>55,306,199</i>	<i>0</i>	<i>0</i>	<i>55,306,199</i>
4504 Santo Immigration Office	Bureau d'Immigration de Santo							
Personnel Emoluments	Traitement du Personnel	7,645,211	6,192,129	7,882,929	5,759,728	0	0	5,759,728
Wages and Salaries	Traitements et Salaires				5,538,200			
Allowances	Indemnités et Allocations				0			
Employer Contributions	Cotisations de l'Employeur				221,528			
Other Goods and Services	Autres Biens et Services	-4,702	1,058,898	1,058,898	0	0	0	0
Capital Expenditure	Dépenses d'Investissement	31,996	0	0	0	0	0	0
<i>Cost Centre Total</i>	<i>Total de Section de Frais</i>	<i>7,672,505</i>	<i>7,251,027</i>	<i>8,941,827</i>	<i>5,759,728</i>	<i>0</i>	<i>0</i>	<i>5,759,728</i>
<b>Activity Total:</b>	<b>Total pour Activité:</b>	<b>69,261,925</b>	<b>62,681,049</b>	<b>71,437,212</b>	<b>90,189,295</b>	<b>0</b>	<b>0</b>	<b>90,189,295</b>

<i>Program/Activity/Cost Centre</i>	<i>Programme/Activité/Section de Frais</i>	<i>2017 Actual/2017 Actuel</i>	<i>2018 Original Appropriation/ 2018 Appropriation d'origine</i>	<i>2018 Revised Budget/ 2018 Budget Révisé</i>	<i>2019 Appropriation/ 2019 Appropriation</i>	<i>2019 Cash Grants Aid in Kind/ Subventions en Espèces et Aide en Nature</i>	<i>2019 Funded from External Loans Financé par le biais de prêts de l'extérieur</i>	<i>2019 Total</i>
<b>MIDH Issue of Passports</b>	<b>Délivrance de passeports</b>							
<i>4503 Passport Office</i>	<i>Bureau des Passeports</i>							
Personnel Emoluments	Traitement du Personnel	9,549,820	7,131,978	8,248,762	8,036,600	0	0	8,036,600
Wages and Salaries	Traitements et Salaires				7,727,500			
Allowances	Indemnités et Allocations				0			
Employer Contributions	Cotisations de l'Employeur				309,100			
Other Goods and Services	Autres Biens et Services	931,587	26,000,000	33,325,538	15,000,000	0	0	15,000,000
Capital Expenditure	Dépenses d'Investissement	14,067,928	0	0	0	0	0	0
<i>Cost Centre Total</i>	<i>Total de Section de Frais</i>	<i>24,549,335</i>	<i>33,131,978</i>	<i>41,574,300</i>	<i>23,036,600</i>	<i>0</i>	<i>0</i>	<i>23,036,600</i>
<b>Activity Total:</b>	<b>Total pour Activité:</b>	<b>24,549,335</b>	<b>33,131,978</b>	<b>41,574,300</b>	<b>23,036,600</b>	<b>0</b>	<b>0</b>	<b>23,036,600</b>
<b>Program Total:</b>	<b>Total pour le Programme:</b>	<b>936,396,764</b>	<b>1,005,849,581</b>	<b>1,183,881,346</b>	<b>1,298,619,273</b>	<b>0</b>	<b>0</b>	<b>1,298,619,273</b>
<b>MIE National Services</b>	<b>Services Nationaux</b>							
<b>MIEA Labour Regulation</b>	<b>Règlement du Travail</b>							
<i>2701 General Administration</i>	<i>Administration Générale</i>							
Personnel Emoluments	Traitement du Personnel	13,342,057	10,114,146	11,519,719	16,726,971	0	0	16,726,971
Wages and Salaries	Traitements et Salaires				14,279,780			
Allowances	Indemnités et Allocations				1,876,000			
Employer Contributions	Cotisations de l'Employeur				571,191			
Other Goods and Services	Autres Biens et Services	3,823,528	5,536,003	7,774,503	4,780,000	0	0	4,780,000
Capital Expenditure	Dépenses d'Investissement	442,689	1,800,000	1,800,000	2,710,445	0	0	2,710,445
<i>Cost Centre Total</i>	<i>Total de Section de Frais</i>	<i>17,608,274</i>	<i>17,450,149</i>	<i>21,094,222</i>	<i>24,217,416</i>	<i>0</i>	<i>0</i>	<i>24,217,416</i>
<i>2702 Industrial Relations Unit</i>	<i>Services d'emploi</i>							
Personnel Emoluments	Traitement du Personnel	7,650,293	5,917,222	8,441,638	9,021,536	0	0	9,021,536
Wages and Salaries	Traitements et Salaires				7,578,400			
Allowances	Indemnités et Allocations				1,140,000			
Employer Contributions	Cotisations de l'Employeur				303,136			
Other Goods and Services	Autres Biens et Services	3,289	2,039,759	2,369,759	6,594,526	0	0	6,594,526
Capital Expenditure	Dépenses d'Investissement	0	0	0	1,000,000	0	0	1,000,000
<i>Cost Centre Total</i>	<i>Total de Section de Frais</i>	<i>7,653,582</i>	<i>7,956,981</i>	<i>10,811,397</i>	<i>16,616,062</i>	<i>0</i>	<i>0</i>	<i>16,616,062</i>
<i>2703 Occupational Health &amp; Safety Unit</i>	<i>Inspection</i>							
Personnel Emoluments	Traitement du Personnel	5,973,720	6,266,122	6,199,207	9,995,632	0	0	9,995,632
Wages and Salaries	Traitements et Salaires				8,295,800			
Allowances	Indemnités et Allocations				1,368,000			
Employer Contributions	Cotisations de l'Employeur				331,832			
Other Goods and Services	Autres Biens et Services	0	1,237,272	1,237,272	428,847	0	0	428,847
<i>Cost Centre Total</i>	<i>Total de Section de Frais</i>	<i>5,973,720</i>	<i>7,503,394</i>	<i>7,436,479</i>	<i>10,424,479</i>	<i>0</i>	<i>0</i>	<i>10,424,479</i>

<i>Program/Activity/Cost Centre</i>	<i>Programme/Activité/Section de Frais</i>	<i>2017 Actual/2017 Actuel</i>	<i>2018 Original Appropriation/ 2018 Appropriation d'origine</i>	<i>2018 Revised Budget/ 2018 Budget Révisé</i>	<i>2019 Appropriation/ 2019 Appropriation</i>	<i>2019 Cash Grants Aid in Kind/ Subventions en Espèces et Aide en Nature</i>	<i>2019 Funded from External Loans Financé par le biais de prêts de l'extérieur</i>	<i>2019 Total</i>
<b>2704 Manpower &amp; Training Unit (ESU)</b>	<b>Médecine du Travail</b>							
Personnel Emoluments	Traitement du Personnel	12,400,992	11,870,699	10,700,797	12,230,408	0	0	12,230,408
Wages and Salaries	Traitements et Salaires				9,717,700			
Allowances	Indemnités et Allocations				2,124,000			
Employer Contributions	Cotisations de l'Employeur				388,708			
Other Goods and Services	Autres Biens et Services	1,628,698	1,460,000	1,460,000	1,291,109	0	0	1,291,109
Capital Expenditure	Dépenses d'Investissement	0	418,220	418,220	1,100,000	0	0	1,100,000
<i>Cost Centre Total</i>	<i>Total de Section de Frais</i>	<i>14,029,690</i>	<i>13,748,919</i>	<i>12,579,017</i>	<i>14,621,517</i>	<i>0</i>	<i>0</i>	<i>14,621,517</i>
<b>2705 Tripartite Labour Advisory Council</b>	<b>Conseil consultatif du travail et relations industrielles</b>							
Personnel Emoluments	Traitement du Personnel	306,000	1,688,333	1,688,333	1,688,333	0	0	1,688,333
Allowances	Indemnités et Allocations				1,688,333			
Other Goods and Services	Autres Biens et Services	1,136,007	0	0	0	0	0	0
Capital Expenditure	Dépenses d'Investissement	183,014	0	0	0	0	0	0
<i>Cost Centre Total</i>	<i>Total de Section de Frais</i>	<i>1,625,021</i>	<i>1,688,333</i>	<i>1,688,333</i>	<i>1,688,333</i>	<i>0</i>	<i>0</i>	<i>1,688,333</i>
<b>2706 International Labour Conference</b>	<b>Conférence internationale du travail</b>							
Personnel Emoluments	Traitement du Personnel	379,500	1,000,000	1,000,000	1,000,000	0	0	1,000,000
Allowances	Indemnités et Allocations				1,000,000			
Other Goods and Services	Autres Biens et Services	1,345,164	814,947	814,947	814,947	0	0	814,947
Capital Expenditure	Dépenses d'Investissement	22,223	0	0	0	0	0	0
<i>Cost Centre Total</i>	<i>Total de Section de Frais</i>	<i>1,746,887</i>	<i>1,814,947</i>	<i>1,814,947</i>	<i>1,814,947</i>	<i>0</i>	<i>0</i>	<i>1,814,947</i>
<b>2707 Travel &amp; Subsistence</b>	<b>Voyage et indemnité de subsistance</b>							
Personnel Emoluments	Traitement du Personnel	324,500	1,400,685	1,400,685	1,400,685	0	0	1,400,685
Allowances	Indemnités et Allocations				1,400,685			
Other Goods and Services	Autres Biens et Services	875,421	0	0	0	0	0	0
Capital Expenditure	Dépenses d'Investissement	29,107	0	0	0	0	0	0
<i>Cost Centre Total</i>	<i>Total de Section de Frais</i>	<i>1,229,028</i>	<i>1,400,685</i>	<i>1,400,685</i>	<i>1,400,685</i>	<i>0</i>	<i>0</i>	<i>1,400,685</i>
<b>Activity Total:</b>	<b>Total pour Activité:</b>	<b>49,866,202</b>	<b>51,563,408</b>	<b>56,825,080</b>	<b>70,783,439</b>	<b>0</b>	<b>0</b>	<b>70,783,439</b>
<b>MIEB Electoral Services</b>	<b>Bureau des Élections</b>							
<b>2801 Office Administration</b>	<b>Administration de Bureau</b>							
Personnel Emoluments	Traitement du Personnel	11,079,846	11,412,824	16,740,606	33,656,556	0	0	33,656,556
Wages and Salaries	Traitements et Salaires				17,003,900			
Allowances	Indemnités et Allocations				15,972,500			
Employer Contributions	Cotisations de l'Employeur				680,156			
Other Goods and Services	Autres Biens et Services	13,671,647	8,603,333	8,603,333	7,090,311	0	0	7,090,311
Capital Expenditure	Dépenses d'Investissement	315,355	0	0	1,500,000	0	0	1,500,000
<i>Cost Centre Total</i>	<i>Total de Section de Frais</i>	<i>25,066,848</i>	<i>20,016,157</i>	<i>25,343,939</i>	<i>42,246,867</i>	<i>0</i>	<i>0</i>	<i>42,246,867</i>
<b>Activity Total:</b>	<b>Total pour Activité:</b>	<b>25,066,848</b>	<b>20,016,157</b>	<b>25,343,939</b>	<b>42,246,867</b>	<b>0</b>	<b>0</b>	<b>42,246,867</b>

<i>Program/Activity/Cost Centre</i>	<i>Programme/Activité/Section de Frais</i>	<i>2017 Actual/2017 Actuel</i>	<i>2018 Original Appropriation/ 2018 Appropriation d'origine</i>	<i>2018 Revised Budget/ 2018 Budget Révisé</i>	<i>2019 Appropriation/ 2019 Appropriation</i>	<i>2019 Cash Grants Aid in Kind/ Subventions en Espèces et Aide en Nature</i>	<i>2019 Funded from External Loans Financé par le biais de prêts de l'extérieur</i>	<i>2019 Total</i>
<b>MIEC Conduct of Elections</b>	<b>Conduite des Élections</b>							
2302 Corporate Services	Services Généraux							
Other Goods and Services	Autres Biens et Services	-16,130	0	0	0	0	0	0
<i>Cost Centre Total</i>	<i>Total de Section de Frais</i>	<i>-16,130</i>	<i>0</i>	<i>0</i>	<i>0</i>	<i>0</i>	<i>0</i>	<i>0</i>
2802 Election Management	Gestion des Élections							
Personnel Emoluments	Traitement du Personnel	11,643,820	3,550,000	3,550,000	9,500,000	0	0	9,500,000
Wages and Salaries	Traitements et Salaires				0			
Allowances	Indemnités et Allocations				9,500,000			
Other Goods and Services	Autres Biens et Services	48,945,594	15,950,000	26,100,000	70,740,000	0	0	70,740,000
Capital Expenditure	Dépenses d'Investissement	4,562,265	1,500,000	1,500,000	0	0	0	0
<i>Cost Centre Total</i>	<i>Total de Section de Frais</i>	<i>65,151,679</i>	<i>21,000,000</i>	<i>31,150,000</i>	<i>80,240,000</i>	<i>0</i>	<i>0</i>	<i>80,240,000</i>
<b>Activity Total:</b>	<b>Total pour Activité:</b>	<b>65,135,549</b>	<b>21,000,000</b>	<b>31,150,000</b>	<b>80,240,000</b>	<b>0</b>	<b>0</b>	<b>80,240,000</b>
<b>MIED Civil Registry</b>	<b>Registre Civil et Archives Nationales</b>							
2901 Civil Registry Office	Registre d'Etat Civil							
Personnel Emoluments	Traitement du Personnel	17,489,015	17,367,999	23,618,907	24,060,176	0	0	24,060,176
Wages and Salaries	Traitements et Salaires				19,844,400			
Allowances	Indemnités et Allocations				3,422,000			
Employer Contributions	Cotisations de l'Employeur				793,776			
Other Goods and Services	Autres Biens et Services	1,563,569	2,549,000	2,549,000	2,092,014	0	0	2,092,014
Capital Expenditure	Dépenses d'Investissement	16,880	275,867	275,867	200,000	0	0	200,000
<i>Cost Centre Total</i>	<i>Total de Section de Frais</i>	<i>19,069,464</i>	<i>20,192,866</i>	<i>26,443,774</i>	<i>26,352,190</i>	<i>0</i>	<i>0</i>	<i>26,352,190</i>
<b>Activity Total:</b>	<b>Total pour Activité:</b>	<b>19,069,464</b>	<b>20,192,866</b>	<b>26,443,774</b>	<b>26,352,190</b>	<b>0</b>	<b>0</b>	<b>26,352,190</b>
<b>MIEG Land Transport Authority</b>	<b>Autorité des Transports de la Terre</b>							
2307 Land Transport Authority	Autorité des transports terrestres							
Personnel Emoluments	Traitement du Personnel	0	0	0	4,585,744	0	0	4,585,744
Wages and Salaries	Traitements et Salaires				3,021,100			
Allowances	Indemnités et Allocations				1,439,000			
Employer Contributions	Cotisations de l'Employeur				125,644			
Other Goods and Services	Autres Biens et Services	0	0	0	4,034,256	0	0	4,034,256
Capital Expenditure	Dépenses d'Investissement	0	0	0	380,000	0	0	380,000
<i>Cost Centre Total</i>	<i>Total de Section de Frais</i>	<i>0</i>	<i>0</i>	<i>0</i>	<i>9,000,000</i>	<i>0</i>	<i>0</i>	<i>9,000,000</i>
<b>Activity Total:</b>	<b>Total pour Activité:</b>	<b>0</b>	<b>0</b>	<b>0</b>	<b>9,000,000</b>	<b>0</b>	<b>0</b>	<b>9,000,000</b>
<b>Program Total:</b>	<b>Total pour le Programme:</b>	<b>159,138,063</b>	<b>112,772,431</b>	<b>139,762,793</b>	<b>228,622,496</b>	<b>0</b>	<b>0</b>	<b>228,622,496</b>



<i>Program/Activity/Cost Centre</i>	<i>Programme/Activité/Section de Frais</i>	<i>2017 Actual/2017 Actuel</i>	<i>2018 Original Appropriation/ 2018 Appropriation d'origine</i>	<i>2018 Revised Budget/ 2018 Budget Révisé</i>	<i>2019 Appropriation/ 2019 Appropriation</i>	<i>2019 Cash Grants Aid in Kind/ Subventions en Espèces et Aide en Nature</i>	<i>2019 Funded from External Loans Financé par le biais de prêts de l'extérieur</i>	<i>2019 Total</i>
<b>MIG Police Service Commission</b>	<b>Commission du Corps de Police</b>							
<b>MIGA Police Service Commission</b>	<b>Commission du Corps de Police</b>							
20AA Police Service Commission	Commission du Corps de Police							
Personnel Emoluments	Traitement du Personnel	7,419,685	7,851,145	10,077,626	10,597,944	0	0	10,597,944
Wages and Salaries	Traitements et Salaires				9,124,600			
Allowances	Indemnités et Allocations				1,107,400			
Employer Contributions	Cotisations de l'Employeur				365,944			
Other Goods and Services	Autres Biens et Services	629,431	765,388	765,388	11,250,357	0	0	11,250,357
Capital Expenditure	Dépenses d'Investissement	69,635	0	0	60,000	0	0	60,000
<i>Cost Centre Total</i>	<i>Total de Section de Frais</i>	<i>8,118,751</i>	<i>8,616,533</i>	<i>10,843,014</i>	<i>21,908,301</i>	<i>0</i>	<i>0</i>	<i>21,908,301</i>
<b>Activity Total:</b>	<b>Total pour Activité:</b>	<b>8,118,751</b>	<b>8,616,533</b>	<b>10,843,014</b>	<b>21,908,301</b>	<b>0</b>	<b>0</b>	<b>21,908,301</b>
<b>Program Total:</b>	<b>Total pour le Programme:</b>	<b>8,118,751</b>	<b>8,616,533</b>	<b>10,843,014</b>	<b>21,908,301</b>	<b>0</b>	<b>0</b>	<b>21,908,301</b>
<b>MPF Internal Security &amp; Border Control</b>	<b>Sécurité et Contrôle des Frontières Internes</b>							
<b>MPFA Joint Command and Control</b>	<b>Commandement et contrôle conjoint</b>							
2602 Corporate Services Unit	Section des Services organisationnels							
Other Goods and Services	Autres Biens et Services	-1,188,136	0	0	0	0	0	0
Subsidies & Transfers	Subventions et Transferts de Fonds	-24,444	0	0	0	0	0	0
<i>Cost Centre Total</i>	<i>Total de Section de Frais</i>	<i>-1,212,580</i>	<i>0</i>	<i>0</i>	<i>0</i>	<i>0</i>	<i>0</i>	<i>0</i>
<b>Activity Total:</b>	<b>Total pour Activité:</b>	<b>-1,212,580</b>	<b>0</b>	<b>0</b>	<b>0</b>	<b>0</b>	<b>0</b>	<b>0</b>
<b>MPFB Police District Northern</b>	<b>Police District Nord</b>							
2619 Sanma Police	Police de Sanma							
Personnel Emoluments	Traitement du Personnel	-40,000	0	0	0	0	0	0
Allowances	Indemnités et Allocations				0			
Other Goods and Services	Autres Biens et Services	-246,750	0	0	0	0	0	0
<i>Cost Centre Total</i>	<i>Total de Section de Frais</i>	<i>-286,750</i>	<i>0</i>	<i>0</i>	<i>0</i>	<i>0</i>	<i>0</i>	<i>0</i>
<b>Activity Total:</b>	<b>Total pour Activité:</b>	<b>-286,750</b>	<b>0</b>	<b>0</b>	<b>0</b>	<b>0</b>	<b>0</b>	<b>0</b>
<b>MPFC Police District Central</b>	<b>District central de police</b>							
2627 Malampa Police	Police Malampa							
Personnel Emoluments	Traitement du Personnel	7,234,211	0	0	0	0	0	0
Wages and Salaries	Traitements et Salaires				0			
Allowances	Indemnités et Allocations				0			
Employer Contributions	Cotisations de l'Employeur				0			
Other Goods and Services	Autres Biens et Services	-117,910	0	0	0	0	0	0
<i>Cost Centre Total</i>	<i>Total de Section de Frais</i>	<i>7,116,301</i>	<i>0</i>	<i>0</i>	<i>0</i>	<i>0</i>	<i>0</i>	<i>0</i>

<i>Program/Activity/Cost Centre</i>	<i>Programme/Activité/Section de Frais</i>	<i>2017 Actual/2017 Actuel</i>	<i>2018 Original Appropriation/ 2018 Appropriation d'origine</i>	<i>2018 Revised Budget/ 2018 Budget Révisé</i>	<i>2019 Appropriation/ 2019 Appropriation</i>	<i>2019 Cash Grants Aid in Kind/ Subventions en Espèces et Aide en Nature</i>	<i>2019 Funded from External Loans Financé par le biais de prêts de l'extérieur</i>	<i>2019 Total</i>
2629 Penama Police	Police Penama							
Other Goods and Services	Autres Biens et Services	-14,333	0	0	0	0	0	0
Capital Expenditure	Dépenses d'Investissement	-114,667	0	0	0	0	0	0
<i>Cost Centre Total</i>	<i>Total de Section de Frais</i>	<i>-129,000</i>	<i>0</i>	<i>0</i>	<i>0</i>	<i>0</i>	<i>0</i>	<i>0</i>
<b>Activity Total:</b>	<b>Total pour Activité:</b>	<b>6,987,301</b>	<b>0</b>	<b>0</b>	<b>0</b>	<b>0</b>	<b>0</b>	<b>0</b>
<b>MPFD Police District Southern</b>	<b>Police district sud</b>							
2636 Port Vila General Duty Policing	Forces de l'ordre Port Vila							
Other Goods and Services	Autres Biens et Services	-197,623	0	0	0	0	0	0
<i>Cost Centre Total</i>	<i>Total de Section de Frais</i>	<i>-197,623</i>	<i>0</i>	<i>0</i>	<i>0</i>	<i>0</i>	<i>0</i>	<i>0</i>
<b>Activity Total:</b>	<b>Total pour Activité:</b>	<b>-197,623</b>	<b>0</b>	<b>0</b>	<b>0</b>	<b>0</b>	<b>0</b>	<b>0</b>
<b>MPFE Vanuatu Mobile Force</b>	<b>Vanuatu Force mobile</b>							
81AA Headquarter	Etat Major							
Personnel Emoluments	Traitement du Personnel	-5,000	0	0	0	0	0	0
Allowances	Indemnités et Allocations				0			
Other Goods and Services	Autres Biens et Services	-245,660	0	0	0	0	0	0
<i>Cost Centre Total</i>	<i>Total de Section de Frais</i>	<i>-250,660</i>	<i>0</i>	<i>0</i>	<i>0</i>	<i>0</i>	<i>0</i>	<i>0</i>
81BA Vanuatu Mobile Force Santo	Garde Mobile de Santo							
Personnel Emoluments	Traitement du Personnel	17,634,806	0	0	0	0	0	0
Wages and Salaries	Traitements et Salaires				0			
Allowances	Indemnités et Allocations				0			
Employer Contributions	Cotisations de l'Employeur				0			
<i>Cost Centre Total</i>	<i>Total de Section de Frais</i>	<i>17,634,806</i>	<i>0</i>	<i>0</i>	<i>0</i>	<i>0</i>	<i>0</i>	<i>0</i>
<b>Activity Total:</b>	<b>Total pour Activité:</b>	<b>17,384,146</b>	<b>0</b>	<b>0</b>	<b>0</b>	<b>0</b>	<b>0</b>	<b>0</b>
<b>MPFF Police Maritime Wing</b>	<b>Police Maritime Wing</b>							
2690 Maritime Surveillance	Surveillance Maritime							
Other Goods and Services	Autres Biens et Services	-346,444	0	0	0	0	0	0
<i>Cost Centre Total</i>	<i>Total de Section de Frais</i>	<i>-346,444</i>	<i>0</i>	<i>0</i>	<i>0</i>	<i>0</i>	<i>0</i>	<i>0</i>
<b>Activity Total:</b>	<b>Total pour Activité:</b>	<b>-346,444</b>	<b>0</b>	<b>0</b>	<b>0</b>	<b>0</b>	<b>0</b>	<b>0</b>
<b>Program Total:</b>	<b>Total pour le Programme:</b>	<b>22,328,050</b>	<b>0</b>	<b>0</b>	<b>0</b>	<b>0</b>	<b>0</b>	<b>0</b>
<b>Agency Total:</b>	<b>Total pour Agency:</b>	<b>1,545,614,134</b>	<b>1,946,414,845</b>	<b>2,075,946,836</b>	<b>2,422,732,373</b>	<b>809,930,651</b>	<b>0</b>	<b>3,232,663,024</b>

<i>Program/Activity/Cost Centre</i>	<i>Programme/Activité/Section de Frais</i>	<i>2017 Actual/2017 Actuel</i>	<i>2018 Original Appropriation/ 2018 Appropriation d'origine</i>	<i>2018 Revised Budget/ 2018 Budget Révisé</i>	<i>2019 Appropriation/ 2019 Appropriation</i>	<i>2019 Cash Grants Aid in Kind/ Subventions en Espèces et Aide en Nature</i>	<i>2019 Funded from External Loans Financé par le biais de prêts de l'extérieur</i>	<i>2019 Total</i>
<b>Ministry of Lands, Mines &amp; Water Resources</b>	<b>Ministère des Terres, des Mines et des Ressources Hydrauliques</b>							
<b>MLA Cabinet Support</b>	<b>Cabinet du Ministère</b>							
<b>MLAA Portfolio Coordination</b>	<b>Coordination du Portefeuille</b>							
<i>9501 Cabinet Operations</i>	<i>Activités de Cabinet</i>							
Personnel Emoluments	Traitement du Personnel	36,804,918	60,186,577	48,778,813	48,723,650	0	0	48,723,650
Wages and Salaries	Traitements et Salaires				40,130,100			
Allowances	Indemnités et Allocations				6,988,346			
Employer Contributions	Cotisations de l'Employeur				1,605,204			
Other Goods and Services	Autres Biens et Services	1,855,370	2,667,841	2,421,249	2,322,043	0	0	2,322,043
Capital Expenditure	Dépenses d'Investissement	416,839	0	0	0	0	0	0
<i>Cost Centre Total</i>	<i>Total de Section de Frais</i>	<i>39,077,127</i>	<i>62,854,418</i>	<i>51,200,062</i>	<i>51,045,693</i>	<i>0</i>	<i>0</i>	<i>51,045,693</i>
<b>Activity Total:</b>	<b>Total pour Activité:</b>	<b>39,077,127</b>	<b>62,854,418</b>	<b>51,200,062</b>	<b>51,045,693</b>	<b>0</b>	<b>0</b>	<b>51,045,693</b>
<b>Program Total:</b>	<b>Total pour le Programme:</b>	<b>39,077,127</b>	<b>62,854,418</b>	<b>51,200,062</b>	<b>51,045,693</b>	<b>0</b>	<b>0</b>	<b>51,045,693</b>
<b>MLB Executive Management and Corporate Service</b>	<b>Direction Générale et Services Généraux</b>							
<b>MLBA Executive Management</b>	<b>Direction Générale</b>							
<i>6502 Executive Management</i>	<i>Gestion Exécutive</i>							
Personnel Emoluments	Traitement du Personnel	10,900,458	14,213,698	16,057,506	18,550,864	0	0	18,550,864
Wages and Salaries	Traitements et Salaires				17,582,600			
Allowances	Indemnités et Allocations				264,000			
Employer Contributions	Cotisations de l'Employeur				704,264			
Other Goods and Services	Autres Biens et Services	783,210	770,000	770,000	564,000	0	0	564,000
Capital Expenditure	Dépenses d'Investissement	86,790	0	0	0	0	0	0
<i>Cost Centre Total</i>	<i>Total de Section de Frais</i>	<i>11,770,458</i>	<i>14,983,698</i>	<i>16,827,506</i>	<i>19,114,864</i>	<i>0</i>	<i>0</i>	<i>19,114,864</i>
<i>6503 Corporate Services Unit</i>	<i>Section des Services Généraux</i>							
Personnel Emoluments	Traitement du Personnel	25,000	55,000	55,000	0	0	0	0
Allowances	Indemnités et Allocations				0			
Other Goods and Services	Autres Biens et Services	444,757	464,166	464,166	165,000	0	0	165,000
Capital Expenditure	Dépenses d'Investissement	49,409	0	0	0	0	0	0
<i>Cost Centre Total</i>	<i>Total de Section de Frais</i>	<i>519,166</i>	<i>519,166</i>	<i>519,166</i>	<i>165,000</i>	<i>0</i>	<i>0</i>	<i>165,000</i>
<b>Activity Total:</b>	<b>Total pour Activité:</b>	<b>12,289,624</b>	<b>15,502,864</b>	<b>17,346,672</b>	<b>19,279,864</b>	<b>0</b>	<b>0</b>	<b>19,279,864</b>

<i>Program/Activity/Cost Centre</i>	<i>Programme/Activité/Section de Frais</i>	<i>2017 Actual/2017 Actuel</i>	<i>2018 Original Appropriation/ 2018 Appropriation d'origine</i>	<i>2018 Revised Budget/ 2018 Budget Révisé</i>	<i>2019 Appropriation/ 2019 Appropriation</i>	<i>2019 Cash Grants Aid in Kind/ Subventions en Espèces et Aide en Nature</i>	<i>2019 Funded from External Loans Financé par le biais de prêts de l'extérieur</i>	<i>2019 Total</i>
<b>MLBB Corporate Services</b>	<b>Services Généraux</b>							
<i>6503 Corporate Services Unit</i>	<i>Section des Services Généraux</i>							
Personnel Emoluments	Traitement du Personnel	7,937,682	9,368,588	21,176,718	11,160,128	0	0	11,160,128
Wages and Salaries	Traitements et Salaires				10,077,200			
Allowances	Indemnités et Allocations				676,000			
Employer Contributions	Cotisations de l'Employeur				406,928			
Other Goods and Services	Autres Biens et Services	7,190,007	1,470,467	3,409,685	1,590,000	0	0	1,590,000
Capital Expenditure	Dépenses d'Investissement	95,460	0	0	90,000	0	0	90,000
<i>Cost Centre Total</i>	<i>Total de Section de Frais</i>	<i>15,223,149</i>	<i>10,839,055</i>	<i>24,586,403</i>	<i>12,840,128</i>	<i>0</i>	<i>0</i>	<i>12,840,128</i>
<i>6504 Land Reform Package</i>	<i>Établissements et loyer foncier</i>							
Personnel Emoluments	Traitement du Personnel	362,577	0	0	0	0	0	0
Allowances	Indemnités et Allocations				0			
Other Goods and Services	Autres Biens et Services	16,306,742	25,100,000	23,240,000	19,127,294	0	0	19,127,294
Capital Expenditure	Dépenses d'Investissement	382,673	4,000,000	4,000,000	3,090,000	0	0	3,090,000
<i>Cost Centre Total</i>	<i>Total de Section de Frais</i>	<i>17,051,992</i>	<i>29,100,000</i>	<i>27,240,000</i>	<i>22,217,294</i>	<i>0</i>	<i>0</i>	<i>22,217,294</i>
<i>6505 Human Resource Management</i>	<i>Gestion des ressources humaines</i>							
Personnel Emoluments	Traitement du Personnel	3,539,013	3,608,581	4,271,412	18,622,860	0	0	18,622,860
Wages and Salaries	Traitements et Salaires				3,356,000			
Allowances	Indemnités et Allocations				15,130,700			
Employer Contributions	Cotisations de l'Employeur				136,160			
Other Goods and Services	Autres Biens et Services	684,715	618,000	618,000	653,000	0	0	653,000
Capital Expenditure	Dépenses d'Investissement	73,285	0	0	0	0	0	0
<i>Cost Centre Total</i>	<i>Total de Section de Frais</i>	<i>4,297,013</i>	<i>4,226,581</i>	<i>4,889,412</i>	<i>19,275,860</i>	<i>0</i>	<i>0</i>	<i>19,275,860</i>
<i>6506 Information Technology</i>	<i>Information Technologie</i>							
Personnel Emoluments	Traitement du Personnel	10,082,867	11,841,739	13,047,808	13,005,424	0	0	13,005,424
Wages and Salaries	Traitements et Salaires				11,697,600			
Allowances	Indemnités et Allocations				838,000			
Employer Contributions	Cotisations de l'Employeur				469,824			
Other Goods and Services	Autres Biens et Services	846,368	0	1,860,000	1,350,000	0	0	1,350,000
Capital Expenditure	Dépenses d'Investissement	766,632	0	0	0	0	0	0
<i>Cost Centre Total</i>	<i>Total de Section de Frais</i>	<i>11,695,867</i>	<i>11,841,739</i>	<i>14,907,808</i>	<i>14,355,424</i>	<i>0</i>	<i>0</i>	<i>14,355,424</i>
<b>Activity Total:</b>	<b>Total pour Activité:</b>	<b>48,268,021</b>	<b>56,007,375</b>	<b>71,623,623</b>	<b>68,688,706</b>	<b>0</b>	<b>0</b>	<b>68,688,706</b>
<b>Program Total:</b>	<b>Total pour le Programme:</b>	<b>60,557,645</b>	<b>71,510,239</b>	<b>88,970,295</b>	<b>87,968,570</b>	<b>0</b>	<b>0</b>	<b>87,968,570</b>

<i>Program/Activity/Cost Centre</i>	<i>Programme/Activité/Section de Frais</i>	<i>2017 Actual/2017 Actuel</i>	<i>2018 Original Appropriation/ 2018 Appropriation d'origine</i>	<i>2018 Revised Budget/ 2018 Budget Révisé</i>	<i>2019 Appropriation/ 2019 Appropriation</i>	<i>2019 Cash Grants Aid in Kind/ Subventions en Espèces et Aide en Nature</i>	<i>2019 Funded from External Loans Financé par le biais de prêts de l'extérieur</i>	<i>2019 Total</i>
<b>MLE Lands Management</b>	<b>Gestion Foncière</b>							
<b>MLEA Land Survey</b>	<b>Service Topographique</b>							
6503 Corporate Services Unit	Section des Services Généraux							
Personnel Emoluments	Traitement du Personnel	13,571	0	0	0	0	0	0
Allowances	Indemnités et Allocations				0			
Other Goods and Services	Autres Biens et Services	223,221	248,050	232,626	248,050	0	0	248,050
Capital Expenditure	Dépenses d'Investissement	11,258	0	0	0	0	0	0
<i>Cost Centre Total</i>	<i>Total de Section de Frais</i>	<i>248,050</i>	<i>248,050</i>	<i>232,626</i>	<i>248,050</i>	<i>0</i>	<i>0</i>	<i>248,050</i>
6604 Enforcement & Compliance	Exécution et conformité							
Personnel Emoluments	Traitement du Personnel	-7,500	0	0	0	0	0	0
Wages and Salaries	Traitements et Salaires				0			
<i>Cost Centre Total</i>	<i>Total de Section de Frais</i>	<i>-7,500</i>	<i>0</i>	<i>0</i>	<i>0</i>	<i>0</i>	<i>0</i>	<i>0</i>
6801 Land Survey Unit	Service Topographique							
Personnel Emoluments	Traitement du Personnel	23,767,307	25,539,803	27,178,275	27,801,496	0	0	27,801,496
Wages and Salaries	Traitements et Salaires				24,798,000			
Allowances	Indemnités et Allocations				2,008,696			
Employer Contributions	Cotisations de l'Employeur				994,800			
Other Goods and Services	Autres Biens et Services	2,873,618	4,673,880	4,673,880	2,340,304	0	0	2,340,304
Capital Expenditure	Dépenses d'Investissement	1,347,571	54,294,404	54,294,404	380,000	0	0	380,000
<i>Cost Centre Total</i>	<i>Total de Section de Frais</i>	<i>27,988,496</i>	<i>84,508,087</i>	<i>86,146,559</i>	<i>30,521,800</i>	<i>0</i>	<i>0</i>	<i>30,521,800</i>
<b>Activity Total:</b>	<b>Total pour Activité:</b>	<b>28,229,046</b>	<b>84,756,137</b>	<b>86,379,185</b>	<b>30,769,850</b>	<b>0</b>	<b>0</b>	<b>30,769,850</b>
<b>MLEB Land Use Planning</b>	<b>Aménagement des Terres</b>							
6503 Corporate Services Unit	Section des Services Généraux							
Other Goods and Services	Autres Biens et Services	134,211	134,211	134,211	110,211	0	0	110,211
<i>Cost Centre Total</i>	<i>Total de Section de Frais</i>	<i>134,211</i>	<i>134,211</i>	<i>134,211</i>	<i>110,211</i>	<i>0</i>	<i>0</i>	<i>110,211</i>
6601 Urban & Rural Lands Unit	Section des Terres Urbaines et Rurales							
Personnel Emoluments	Traitement du Personnel	7,810,712	6,792,599	7,925,317	7,963,176	0	0	7,963,176
Wages and Salaries	Traitements et Salaires				6,608,900			
Allowances	Indemnités et Allocations				1,088,000			
Employer Contributions	Cotisations de l'Employeur				266,276			
Other Goods and Services	Autres Biens et Services	1,719,228	3,994,950	3,994,950	1,600,000	0	0	1,600,000
Capital Expenditure	Dépenses d'Investissement	2,577,352	0	0	0	0	0	0
<i>Cost Centre Total</i>	<i>Total de Section de Frais</i>	<i>12,107,292</i>	<i>10,787,549</i>	<i>11,920,267</i>	<i>9,563,176</i>	<i>0</i>	<i>0</i>	<i>9,563,176</i>
<b>Activity Total:</b>	<b>Total pour Activité:</b>	<b>12,241,503</b>	<b>10,921,760</b>	<b>12,054,478</b>	<b>9,673,387</b>	<b>0</b>	<b>0</b>	<b>9,673,387</b>
<b>MLEC Lease Management</b>	<b>Gestion des Baux</b>							
6503 Corporate Services Unit	Section des Services Généraux							
Other Goods and Services	Autres Biens et Services	134,000	134,000	134,000	134,000	0	0	134,000
<i>Cost Centre Total</i>	<i>Total de Section de Frais</i>	<i>134,000</i>	<i>134,000</i>	<i>134,000</i>	<i>134,000</i>	<i>0</i>	<i>0</i>	<i>134,000</i>

<i>Program/Activity/Cost Centre</i>	<i>Programme/Activité/Section de Frais</i>	<i>2017 Actual/2017 Actuel</i>	<i>2018 Original Appropriation/ 2018 Appropriation d'origine</i>	<i>2018 Revised Budget/ 2018 Budget Révisé</i>	<i>2019 Appropriation/ 2019 Appropriation</i>	<i>2019 Cash Grants Aid in Kind/ Subventions en Espèces et Aide en Nature</i>	<i>2019 Funded from External Loans Financé par le biais de prêts de l'extérieur</i>	<i>2019 Total</i>
<b>6601 Urban &amp; Rural Lands Unit</b>	<b>Section des Terres Urbaines et Rurales</b>							
Personnel Emoluments	Traitement du Personnel	5,948,709	4,115,184	5,427,917	5,737,288	0	0	5,737,288
Wages and Salaries	Traitements et Salaires				5,016,700			
Allowances	Indemnités et Allocations				518,000			
Employer Contributions	Cotisations de l'Employeur				202,588			
Other Goods and Services	Autres Biens et Services	3,704,841	3,638,000	3,638,000	2,025,000	0	0	2,025,000
Capital Expenditure	Dépenses d'Investissement	730,492	269,000	269,000	0	0	0	0
<i>Cost Centre Total</i>	<i>Total de Section de Frais</i>	<i>10,384,042</i>	<i>8,022,184</i>	<i>9,334,917</i>	<i>7,762,288</i>	<i>0</i>	<i>0</i>	<i>7,762,288</i>
<b>6603 Santo Office</b>	<b>Bureau de Santo</b>							
Personnel Emoluments	Traitement du Personnel	7,670,916	9,908,655	10,572,697	11,637,504	0	0	11,637,504
Wages and Salaries	Traitements et Salaires				10,401,600			
Allowances	Indemnités et Allocations				816,000			
Employer Contributions	Cotisations de l'Employeur				419,904			
Other Goods and Services	Autres Biens et Services	3,631,836	1,518,576	1,518,576	1,923,152	0	0	1,923,152
Capital Expenditure	Dépenses d'Investissement	431,740	200,000	200,000	0	0	0	0
<i>Cost Centre Total</i>	<i>Total de Section de Frais</i>	<i>11,734,492</i>	<i>11,627,231</i>	<i>12,291,273</i>	<i>13,560,656</i>	<i>0</i>	<i>0</i>	<i>13,560,656</i>
<b>Activity Total:</b>	<b>Total pour Activité:</b>	<b>22,252,534</b>	<b>19,783,415</b>	<b>21,760,190</b>	<b>21,456,944</b>	<b>0</b>	<b>0</b>	<b>21,456,944</b>
<b>MLED Land Valuation</b>	<b>L' Evaluation des Terres</b>							
<b>6503 Corporate Services Unit</b>	<b>Section des Services Généraux</b>							
Personnel Emoluments	Traitement du Personnel	21,429	0	0	0	0	0	0
Allowances	Indemnités et Allocations				0			
Other Goods and Services	Autres Biens et Services	289,499	0	0	0	0	0	0
Capital Expenditure	Dépenses d'Investissement	10,152	0	0	0	0	0	0
<i>Cost Centre Total</i>	<i>Total de Section de Frais</i>	<i>321,080</i>	<i>0</i>	<i>0</i>	<i>0</i>	<i>0</i>	<i>0</i>	<i>0</i>
<b>6601 Urban &amp; Rural Lands Unit</b>	<b>Section des Terres Urbaines et Rurales</b>							
Personnel Emoluments	Traitement du Personnel	7,574,668	7,249,951	9,091,444	8,622,440	0	0	8,622,440
Wages and Salaries	Traitements et Salaires				7,526,500			
Allowances	Indemnités et Allocations				792,000			
Employer Contributions	Cotisations de l'Employeur				303,940			
Other Goods and Services	Autres Biens et Services	1,067,428	5,232,218	5,232,218	904,676	0	0	904,676
Capital Expenditure	Dépenses d'Investissement	46,290	0	0	750,000	0	0	750,000
<i>Cost Centre Total</i>	<i>Total de Section de Frais</i>	<i>8,688,386</i>	<i>12,482,169</i>	<i>14,323,662</i>	<i>10,277,116</i>	<i>0</i>	<i>0</i>	<i>10,277,116</i>
<b>Activity Total:</b>	<b>Total pour Activité:</b>	<b>9,009,466</b>	<b>12,482,169</b>	<b>14,323,662</b>	<b>10,277,116</b>	<b>0</b>	<b>0</b>	<b>10,277,116</b>

<i>Program/Activity/Cost Centre</i>	<i>Programme/Activité/Section de Frais</i>	<i>2017 Actual/2017 Actuel</i>	<i>2018 Original Appropriation/ 2018 Appropriation d'origine</i>	<i>2018 Revised Budget/ 2018 Budget Révisé</i>	<i>2019 Appropriation/ 2019 Appropriation</i>	<i>2019 Cash Grants Aid in Kind/ Subventions en Espèces et Aide en Nature</i>	<i>2019 Funded from External Loans Financé par le biais de prêts de l'extérieur</i>	<i>2019 Total</i>
<b>MLEF Land Registry</b>	<b>Le Registre Foncier</b>							
<i>6701 Land Records Unit</i>	<i>Service de l'Enregistrement et des Hypothèques</i>							
Personnel Emoluments	Traitement du Personnel	16,128,114	15,759,686	17,986,932	18,789,744	0	0	18,789,744
Wages and Salaries	Traitements et Salaires				17,057,600			
Allowances	Indemnités et Allocations				1,046,000			
Employer Contributions	Cotisations de l'Employeur				686,144			
Other Goods and Services	Autres Biens et Services	2,437,640	4,130,000	4,130,000	1,300,000	0	0	1,300,000
Capital Expenditure	Dépenses d'Investissement	1,014,160	0	0	480,000	0	0	480,000
<i>Cost Centre Total</i>	<i>Total de Section de Frais</i>	<i>19,579,914</i>	<i>19,889,686</i>	<i>22,116,932</i>	<i>20,569,744</i>	<i>0</i>	<i>0</i>	<i>20,569,744</i>
<b>Activity Total:</b>	<b>Total pour Activité:</b>	<b>19,579,914</b>	<b>19,889,686</b>	<b>22,116,932</b>	<b>20,569,744</b>	<b>0</b>	<b>0</b>	<b>20,569,744</b>
<b>MLEG Enforcement &amp; Compliance</b>	<b>L'Application de la Loi et Conformité</b>							
<i>6604 Enforcement &amp; Compliance</i>	<i>Exécution et conformité</i>							
Personnel Emoluments	Traitement du Personnel	5,806,999	4,018,020	5,232,596	5,196,184	0	0	5,196,184
Wages and Salaries	Traitements et Salaires				4,203,100			
Allowances	Indemnités et Allocations				824,000			
Employer Contributions	Cotisations de l'Employeur				169,084			
Other Goods and Services	Autres Biens et Services	2,022,274	6,008,700	6,008,700	1,460,000	0	0	1,460,000
Capital Expenditure	Dépenses d'Investissement	679,392	0	0	0	0	0	0
<i>Cost Centre Total</i>	<i>Total de Section de Frais</i>	<i>8,508,665</i>	<i>10,026,720</i>	<i>11,241,296</i>	<i>6,656,184</i>	<i>0</i>	<i>0</i>	<i>6,656,184</i>
<b>Activity Total:</b>	<b>Total pour Activité:</b>	<b>8,508,665</b>	<b>10,026,720</b>	<b>11,241,296</b>	<b>6,656,184</b>	<b>0</b>	<b>0</b>	<b>6,656,184</b>
<b>Program Total:</b>	<b>Total pour le Programme:</b>	<b>99,821,128</b>	<b>157,859,887</b>	<b>167,875,743</b>	<b>99,403,225</b>	<b>0</b>	<b>0</b>	<b>99,403,225</b>
<b>MLF Geology and Mines</b>	<b>Géologie et Mines</b>							
<b>MLFA Mines and Minerals</b>	<b>Mines et Ressources Minérales</b>							
<i>6503 Corporate Services Unit</i>	<i>Section des Services Généraux</i>							
Personnel Emoluments	Traitement du Personnel	5,000	0	0	20,000	0	0	20,000
Allowances	Indemnités et Allocations				20,000			
Other Goods and Services	Autres Biens et Services	298,598	303,598	303,598	175,000	0	0	175,000
<i>Cost Centre Total</i>	<i>Total de Section de Frais</i>	<i>303,598</i>	<i>303,598</i>	<i>303,598</i>	<i>195,000</i>	<i>0</i>	<i>0</i>	<i>195,000</i>
<i>6901 Geology &amp; Mines - Minerals</i>	<i>Géologie et Mines - Minerais</i>							
Personnel Emoluments	Traitement du Personnel	11,954,631	14,805,306	16,150,559	17,900,168	0	0	17,900,168
Wages and Salaries	Traitements et Salaires				16,389,700			
Allowances	Indemnités et Allocations				852,000			
Employer Contributions	Cotisations de l'Employeur				658,468			
Other Goods and Services	Autres Biens et Services	4,644,595	411,000	1,881,817	2,400,000	0	0	2,400,000
Capital Expenditure	Dépenses d'Investissement	2,157,714	2,500,000	2,500,000	300,000	0	0	300,000
<i>Cost Centre Total</i>	<i>Total de Section de Frais</i>	<i>18,756,940</i>	<i>17,716,306</i>	<i>20,532,376</i>	<i>20,600,168</i>	<i>0</i>	<i>0</i>	<i>20,600,168</i>
<b>Activity Total:</b>	<b>Total pour Activité:</b>	<b>19,060,538</b>	<b>18,019,904</b>	<b>20,835,974</b>	<b>20,795,168</b>	<b>0</b>	<b>0</b>	<b>20,795,168</b>

<i>Program/Activity/Cost Centre</i>	<i>Programme/Activité/Section de Frais</i>	<i>2017 Actual/2017 Actuel</i>	<i>2018 Original Appropriation/ 2018 Appropriation d'origine</i>	<i>2018 Revised Budget/ 2018 Budget Révisé</i>	<i>2019 Appropriation/ 2019 Appropriation</i>	<i>2019 Cash Grants Aid in Kind/ Subventions en Espèces et Aide en Nature</i>	<i>2019 Funded from External Loans Financé par le biais de prêts de l'extérieur</i>	<i>2019 Total</i>
<b>MLFB Geological Research</b>	<b>Recherche Géologique</b>							
6902 Geology & Mines - Geo. Research	Géologie et Mines - Recherches Géologiques							
Personnel Emoluments	Traitement du Personnel	402,423	0	0	0	0	0	0
Allowances	Indemnités et Allocations				0			
Other Goods and Services	Autres Biens et Services	1,093,043	0	0	0	0	0	0
Capital Expenditure	Dépenses d'Investissement	1,504,534	0	0	0	0	0	0
<i>Cost Centre Total</i>	<i>Total de Section de Frais</i>	<i>3,000,000</i>	<i>0</i>	<i>0</i>	<i>0</i>	<i>0</i>	<i>0</i>	<i>0</i>
<b>Activity Total:</b>	<b>Total pour Activité:</b>	<b>3,000,000</b>	<b>0</b>	<b>0</b>	<b>0</b>	<b>0</b>	<b>0</b>	<b>0</b>
<b>Program Total:</b>	<b>Total pour le Programme:</b>	<b>22,060,538</b>	<b>18,019,904</b>	<b>20,835,974</b>	<b>20,795,168</b>	<b>0</b>	<b>0</b>	<b>20,795,168</b>
<b>MLG Water Resources</b>	<b>Ressources en Eau</b>							
<b>MLGA Water Resources</b>	<b>Ressources en Eau</b>							
6503 Corporate Services Unit	Section des Services Généraux							
Personnel Emoluments	Traitement du Personnel	20,000	0	0	0	0	0	0
Allowances	Indemnités et Allocations				0			
Other Goods and Services	Autres Biens et Services	263,539	296,383	296,383	159,706	0	0	159,706
Capital Expenditure	Dépenses d'Investissement	12,844	0	0	0	0	0	0
<i>Cost Centre Total</i>	<i>Total de Section de Frais</i>	<i>296,383</i>	<i>296,383</i>	<i>296,383</i>	<i>159,706</i>	<i>0</i>	<i>0</i>	<i>159,706</i>
6903 Geology & Mines - Rural Water Supply	Géologie et Mines - Hydraulique Rurale							
Personnel Emoluments	Traitement du Personnel	24,517,873	32,454,833	23,876,853	54,516,088	0	0	54,516,088
Wages and Salaries	Traitements et Salaires				51,766,200			
Allowances	Indemnités et Allocations				1,389,000			
Employer Contributions	Cotisations de l'Employeur				1,360,888			
Other Goods and Services	Autres Biens et Services	3,430,917	3,705,000	10,692,367	2,150,000	0	0	2,150,000
Subsidies & Transfers	Subventions et Transferts de Fonds	0	0	0	0	114,965,488	0	114,965,488
Capital Expenditure	Dépenses d'Investissement	459,667	63,000	63,000	350,000	0	0	350,000
<i>Cost Centre Total</i>	<i>Total de Section de Frais</i>	<i>28,408,457</i>	<i>36,222,833</i>	<i>34,632,220</i>	<i>57,016,088</i>	<i>114,965,488</i>	<i>0</i>	<i>171,981,576</i>
6905 Sanma Water Supply Services	Services d'adduction d'eau de Sanma							
Personnel Emoluments	Traitement du Personnel	7,236,398	7,099,561	10,979,957	12,273,664	0	0	12,273,664
Wages and Salaries	Traitements et Salaires				10,882,836			
Allowances	Indemnités et Allocations				1,112,000			
Employer Contributions	Cotisations de l'Employeur				278,828			
Other Goods and Services	Autres Biens et Services	29,065,735	25,169,282	25,169,282	25,891,631	0	0	25,891,631
Capital Expenditure	Dépenses d'Investissement	1,970,530	3,000,000	3,000,000	0	0	0	0
<i>Cost Centre Total</i>	<i>Total de Section de Frais</i>	<i>38,272,663</i>	<i>35,268,843</i>	<i>39,149,239</i>	<i>38,165,295</i>	<i>0</i>	<i>0</i>	<i>38,165,295</i>



<i>Program/Activity/Cost Centre</i>	<i>Programme/Activité/Section de Frais</i>	<i>2017 Actual/2017 Actuel</i>	<i>2018 Original Appropriation/ 2018 Appropriation d'origine</i>	<i>2018 Revised Budget/ 2018 Budget Révisé</i>	<i>2019 Appropriation/ 2019 Appropriation</i>	<i>2019 Cash Grants Aid in Kind/ Subventions en Espèces et Aide en Nature</i>	<i>2019 Funded from External Loans Financé par le biais de prêts de l'extérieur</i>	<i>2019 Total</i>
<b>6906 Penama Water Supply Services</b>	<b>Services d'adduction d'eau de Penama</b>							
Personnel Emoluments	Traitement du Personnel	4,472,399	3,025,053	3,671,514	6,168,640	0	0	6,168,640
Wages and Salaries	Traitements et Salaires				5,579,784			
Allowances	Indemnités et Allocations				404,000			
Employer Contributions	Cotisations de l'Employeur				184,856			
Other Goods and Services	Autres Biens et Services	1,680,651	3,071,000	3,071,000	2,720,000	0	0	2,720,000
Capital Expenditure	Dépenses d'Investissement	1,016,715	0	0	0	0	0	0
<i>Cost Centre Total</i>	<i>Total de Section de Frais</i>	<i>7,169,765</i>	<i>6,096,053</i>	<i>6,742,514</i>	<i>8,888,640</i>	<i>0</i>	<i>0</i>	<i>8,888,640</i>
<b>6907 Malampa Water Supply Services</b>	<b>Services d'adduction d'eau de Malampa</b>							
Personnel Emoluments	Traitement du Personnel	6,332,472	4,856,395	3,749,821	6,591,536	0	0	6,591,536
Wages and Salaries	Traitements et Salaires				5,655,400			
Allowances	Indemnités et Allocations				708,000			
Employer Contributions	Cotisations de l'Employeur				228,136			
Other Goods and Services	Autres Biens et Services	2,653,640	3,348,000	3,348,000	2,900,000	0	0	2,900,000
Capital Expenditure	Dépenses d'Investissement	419,606	0	0	0	0	0	0
<i>Cost Centre Total</i>	<i>Total de Section de Frais</i>	<i>9,405,718</i>	<i>8,204,395</i>	<i>7,097,821</i>	<i>9,491,536</i>	<i>0</i>	<i>0</i>	<i>9,491,536</i>
<b>6908 Tafea Water Supply Services</b>	<b>Services d'adduction d'eau de Tafea</b>							
Personnel Emoluments	Traitement du Personnel	4,219,355	4,923,533	6,171,891	6,551,536	0	0	6,551,536
Wages and Salaries	Traitements et Salaires				5,655,400			
Allowances	Indemnités et Allocations				668,000			
Employer Contributions	Cotisations de l'Employeur				228,136			
Other Goods and Services	Autres Biens et Services	2,675,815	3,392,222	3,392,222	2,680,000	0	0	2,680,000
Capital Expenditure	Dépenses d'Investissement	610,383	0	0	0	0	0	0
<i>Cost Centre Total</i>	<i>Total de Section de Frais</i>	<i>7,505,553</i>	<i>8,315,755</i>	<i>9,564,113</i>	<i>9,231,536</i>	<i>0</i>	<i>0</i>	<i>9,231,536</i>
<b>Activity Total:</b>	<b>Total pour Activité:</b>	<b>91,058,539</b>	<b>94,404,262</b>	<b>97,482,290</b>	<b>122,952,801</b>	<b>114,965,488</b>	<b>0</b>	<b>237,918,289</b>
<b>MLGB Water Resource Management</b>	<b>Gestion des Ressources en Eau</b>							
<b>6503 Corporate Services Unit</b>	<b>Section des Services Généraux</b>							
Other Goods and Services	Autres Biens et Services	221,712	0	0	0	0	0	0
Capital Expenditure	Dépenses d'Investissement	43,843	0	0	0	0	0	0
<i>Cost Centre Total</i>	<i>Total de Section de Frais</i>	<i>265,555</i>	<i>0</i>	<i>0</i>	<i>0</i>	<i>0</i>	<i>0</i>	<i>0</i>
<b>6904 Water Analysis</b>	<b>Géologie et Mines - Ressources en Eau</b>							
Personnel Emoluments	Traitement du Personnel	7,432,545	8,148,279	8,747,739	10,438,528	0	0	10,438,528
Wages and Salaries	Traitements et Salaires				9,335,200			
Allowances	Indemnités et Allocations				728,000			
Employer Contributions	Cotisations de l'Employeur				375,328			
Other Goods and Services	Autres Biens et Services	1,676,561	1,980,490	1,980,490	2,400,000	0	0	2,400,000
Capital Expenditure	Dépenses d'Investissement	95,058	0	0	0	0	0	0
<i>Cost Centre Total</i>	<i>Total de Section de Frais</i>	<i>9,204,164</i>	<i>10,128,769</i>	<i>10,728,229</i>	<i>12,838,528</i>	<i>0</i>	<i>0</i>	<i>12,838,528</i>

<i>Program/Activity/Cost Centre</i>	<i>Programme/Activité/Section de Frais</i>	<i>2017 Actual/2017 Actuel</i>	<i>2018 Original Appropriation/ 2018 Appropriation d'origine</i>	<i>2018 Revised Budget/ 2018 Budget Révisé</i>	<i>2019 Appropriation/ 2019 Appropriation</i>	<i>2019 Cash Grants Aid in Kind/ Subventions en Espèces et Aide en Nature</i>	<i>2019 Funded from External Loans Financé par le biais de prêts de l'extérieur</i>	<i>2019 Total</i>
6909 Drilling Unit	Cellule de forage							
Personnel Emoluments	Traitement du Personnel	0	0	0	250,000	0	0	250,000
Allowances	Indemnités et Allocations				250,000			
Other Goods and Services	Autres Biens et Services	0	2,000,000	2,000,000	750,000	0	0	750,000
<i>Cost Centre Total</i>	<i>Total de Section de Frais</i>	<i>0</i>	<i>2,000,000</i>	<i>2,000,000</i>	<i>1,000,000</i>	<i>0</i>	<i>0</i>	<i>1,000,000</i>
<b>Activity Total:</b>	<b>Total pour Activité:</b>	<b>9,469,719</b>	<b>12,128,769</b>	<b>12,728,229</b>	<b>13,838,528</b>	<b>0</b>	<b>0</b>	<b>13,838,528</b>
<b>Program Total:</b>	<b>Total pour le Programme:</b>	<b>100,528,258</b>	<b>106,533,031</b>	<b>110,210,519</b>	<b>136,791,329</b>	<b>114,965,488</b>	<b>0</b>	<b>251,756,817</b>
<b>MLH Valuer General's Office</b>	<b>Bureau de l'Évaluateur Général</b>							
<b>MLHA Land Valuation Services</b>	<b>Les Services d'Evaluation Foncière</b>							
6602 Valuer Generals Office	Bureau de l'Évaluateur Général							
Capital Expenditure	Dépenses d'Investissement	0	99,999	99,999	0	0	0	0
<i>Cost Centre Total</i>	<i>Total de Section de Frais</i>	<i>0</i>	<i>99,999</i>	<i>99,999</i>	<i>0</i>	<i>0</i>	<i>0</i>	<i>0</i>
9601 Valuer General	Évaluateur général							
Personnel Emoluments	Traitement du Personnel	7,372,087	7,580,302	9,875,516	12,954,776	0	0	12,954,776
Wages and Salaries	Traitements et Salaires				11,127,900			
Allowances	Indemnités et Allocations				1,434,000			
Employer Contributions	Cotisations de l'Employeur				392,876			
Other Goods and Services	Autres Biens et Services	2,576,848	2,501,502	2,501,502	2,784,572	0	0	2,784,572
Capital Expenditure	Dépenses d'Investissement	113,751	37,990	37,990	287,990	0	0	287,990
<i>Cost Centre Total</i>	<i>Total de Section de Frais</i>	<i>10,062,686</i>	<i>10,119,794</i>	<i>12,415,008</i>	<i>16,027,338</i>	<i>0</i>	<i>0</i>	<i>16,027,338</i>
<b>Activity Total:</b>	<b>Total pour Activité:</b>	<b>10,062,686</b>	<b>10,219,793</b>	<b>12,515,007</b>	<b>16,027,338</b>	<b>0</b>	<b>0</b>	<b>16,027,338</b>
<b>Program Total:</b>	<b>Total pour le Programme:</b>	<b>10,062,686</b>	<b>10,219,793</b>	<b>12,515,007</b>	<b>16,027,338</b>	<b>0</b>	<b>0</b>	<b>16,027,338</b>
<b>Agency Total:</b>	<b>Total pour Agency:</b>	<b>332,107,382</b>	<b>426,997,272</b>	<b>451,607,600</b>	<b>412,031,323</b>	<b>114,965,488</b>	<b>0</b>	<b>526,996,811</b>
<b>Ministry of Justice and Social Welfare</b>	<b>Ministère de la Justice et des Affaires Sociales</b>							
<b>MJA Cabinet Support</b>	<b>Cabinet du Ministère</b>							
<b>MJAA Portfolio Management</b>	<b>Gestion du Portefeuille</b>							
07AA Cabinet Operations	Gestion du Cabinet							
Personnel Emoluments	Traitement du Personnel	39,749,333	42,181,021	44,561,824	48,056,600	0	0	48,056,600
Wages and Salaries	Traitements et Salaires				40,130,100			
Allowances	Indemnités et Allocations				6,321,296			
Employer Contributions	Cotisations de l'Employeur				1,605,204			
Other Goods and Services	Autres Biens et Services	10,047,607	10,278,150	11,723,827	5,347,571	0	0	5,347,571
Subsidies & Transfers	Subventions et Transferts de Fonds	450,000	0	0	0	0	0	0
Capital Expenditure	Dépenses d'Investissement	88,890	945,000	945,000	0	0	0	0
<i>Cost Centre Total</i>	<i>Total de Section de Frais</i>	<i>50,335,830</i>	<i>53,404,171</i>	<i>57,230,651</i>	<i>53,404,171</i>	<i>0</i>	<i>0</i>	<i>53,404,171</i>

<i>Program/Activity/Cost Centre</i>	<i>Programme/Activité/Section de Frais</i>	<i>2017 Actual/2017 Actuel</i>	<i>2018 Original Appropriation/ 2018 Appropriation d'origine</i>	<i>2018 Revised Budget/ 2018 Budget Révisé</i>	<i>2019 Appropriation/ 2019 Appropriation</i>	<i>2019 Cash Grants Aid in Kind/ Subventions en Espèces et Aide en Nature</i>	<i>2019 Funded from External Loans Financé par le biais de prêts de l'extérieur</i>	<i>2019 Total</i>
<b>08AA Policy Section</b>	<b>Division de la Politique</b>							
Personnel Emoluments	Traitement du Personnel	10,000	0	0	0	0	0	0
Allowances	Indemnités et Allocations				0			
<i>Cost Centre Total</i>	<i>Total de Section de Frais</i>	<i>10,000</i>	<i>0</i>	<i>0</i>	<i>0</i>	<i>0</i>	<i>0</i>	<i>0</i>
<b>Activity Total:</b>	<b>Total pour Activité:</b>	<b>50,345,830</b>	<b>53,404,171</b>	<b>57,230,651</b>	<b>53,404,171</b>	<b>0</b>	<b>0</b>	<b>53,404,171</b>
<b>MJAB Corporate Services</b>	<b>Services Généraux</b>							
<b>08AA Policy Section</b>	<b>Division de la Politique</b>							
Personnel Emoluments	Traitement du Personnel	15,000	0	0	0	0	0	0
Allowances	Indemnités et Allocations				0			
<i>Cost Centre Total</i>	<i>Total de Section de Frais</i>	<i>15,000</i>	<i>0</i>	<i>0</i>	<i>0</i>	<i>0</i>	<i>0</i>	<i>0</i>
<b>30AA MoJCS Corporate Service Unit</b>	<b>Section des Services généraux du ministère de la Justice et de la Sécurité sociale</b>							
Personnel Emoluments	Traitement du Personnel	22,724,002	47,124,820	28,878,880	30,623,539	0	0	30,623,539
Wages and Salaries	Traitements et Salaires				26,238,620			
Allowances	Indemnités et Allocations				3,319,235			
Employer Contributions	Cotisations de l'Employeur				1,065,684			
Other Goods and Services	Autres Biens et Services	10,752,943	9,485,755	24,916,475	215,574,720	0	0	215,574,720
Subsidies & Transfers	Subventions et Transferts de Fonds	0	0	0	0	482,423,012	0	482,423,012
Capital Expenditure	Dépenses d'Investissement	1,135,808	175,332	175,332	0	0	0	0
<i>Cost Centre Total</i>	<i>Total de Section de Frais</i>	<i>34,612,753</i>	<i>56,785,907</i>	<i>53,970,687</i>	<i>246,198,259</i>	<i>482,423,012</i>	<i>0</i>	<i>728,621,271</i>
<b>30AB Convention on the Right of People with Disability</b>	<b>Convention sur les droits des personnes handicapées</b>							
Personnel Emoluments	Traitement du Personnel	2,804,106	4,744,262	4,054,450	4,667,843	0	0	4,667,843
Wages and Salaries	Traitements et Salaires				3,825,080			
Allowances	Indemnités et Allocations				684,000			
Employer Contributions	Cotisations de l'Employeur				158,763			
Other Goods and Services	Autres Biens et Services	3,298,110	2,894,938	2,894,938	2,971,357	0	0	2,971,357
Capital Expenditure	Dépenses d'Investissement	84,440	0	0	0	0	0	0
<i>Cost Centre Total</i>	<i>Total de Section de Frais</i>	<i>6,186,656</i>	<i>7,639,200</i>	<i>6,949,388</i>	<i>7,639,200</i>	<i>0</i>	<i>0</i>	<i>7,639,200</i>
<b>30AC Convention on the Right of a Child (CRC)</b>	<b>Convention sur les droits de l'enfance</b>							
Personnel Emoluments	Traitement du Personnel	3,378,888	3,165,216	2,863,927	2,909,425	0	0	2,909,425
Wages and Salaries	Traitements et Salaires				2,797,524			
Allowances	Indemnités et Allocations				0			
Employer Contributions	Cotisations de l'Employeur				111,901			
Other Goods and Services	Autres Biens et Services	2,175,757	2,473,984	2,473,984	2,729,775	0	0	2,729,775
<i>Cost Centre Total</i>	<i>Total de Section de Frais</i>	<i>5,554,645</i>	<i>5,639,200</i>	<i>5,337,911</i>	<i>5,639,200</i>	<i>0</i>	<i>0</i>	<i>5,639,200</i>

<i>Program/Activity/Cost Centre</i>	<i>Programme/Activité/Section de Frais</i>	<i>2017 Actual/2017 Actuel</i>	<i>2018 Original Appropriation/ 2018 Appropriation d'origine</i>	<i>2018 Revised Budget/ 2018 Budget Révisé</i>	<i>2019 Appropriation/ 2019 Appropriation</i>	<i>2019 Cash Grants Aid in Kind/ Subventions en Espèces et Aide en Nature</i>	<i>2019 Funded from External Loans Financé par le biais de prêts de l'extérieur</i>	<i>2019 Total</i>
<b>30AD Land Ombudsman</b>	<b>Médiateur foncier</b>							
Personnel Emoluments	Traitement du Personnel	4,483,409	4,785,354	5,658,123	6,251,804	0	0	6,251,804
Wages and Salaries	Traitements et Salaires				5,989,600			
Allowances	Indemnités et Allocations				21,750			
Employer Contributions	Cotisations de l'Employeur				240,454			
Other Goods and Services	Autres Biens et Services	1,418,687	1,172,486	1,172,486	0	0	0	0
Capital Expenditure	Dépenses d'Investissement	40,880	0	0	0	0	0	0
<i>Cost Centre Total</i>	<i>Total de Section de Frais</i>	<i>5,942,976</i>	<i>5,957,840</i>	<i>6,830,609</i>	<i>6,251,804</i>	<i>0</i>	<i>0</i>	<i>6,251,804</i>
<b>84AA Customary land management Office</b>	<b>Responsable des tribunaux des terres</b>							
Personnel Emoluments	Traitement du Personnel	5,000	0	0	0	0	0	0
Allowances	Indemnités et Allocations				0			
<i>Cost Centre Total</i>	<i>Total de Section de Frais</i>	<i>5,000</i>	<i>0</i>	<i>0</i>	<i>0</i>	<i>0</i>	<i>0</i>	<i>0</i>
<b>Activity Total:</b>	<b>Total pour Activité:</b>	<b>52,317,030</b>	<b>76,022,147</b>	<b>73,088,595</b>	<b>265,728,463</b>	<b>482,423,012</b>	<b>0</b>	<b>748,151,475</b>
<b>Program Total:</b>	<b>Total pour le Programme:</b>	<b>102,662,860</b>	<b>129,426,318</b>	<b>130,319,246</b>	<b>319,132,634</b>	<b>482,423,012</b>	<b>0</b>	<b>801,555,646</b>
<b>MJB Womens Affairs</b>	<b>Condition Feminines</b>							
<b>MJBA Women's Affairs</b>	<b>Condition Feminines</b>							
<b>08AA Policy Section</b>	<b>Division de la Politique</b>							
Personnel Emoluments	Traitement du Personnel	16,975,448	19,156,582	22,174,626	22,140,689	0	0	22,140,689
Wages and Salaries	Traitements et Salaires				17,872,900			
Allowances	Indemnités et Allocations				3,514,393			
Employer Contributions	Cotisations de l'Employeur				753,396			
Other Goods and Services	Autres Biens et Services	6,347,947	6,464,843	6,464,843	4,530,000	0	0	4,530,000
Subsidies & Transfers	Subventions et Transferts de Fonds	0	0	0	0	158,953,423	0	158,953,423
Capital Expenditure	Dépenses d'Investissement	102,999	0	0	60,000	0	0	60,000
<i>Cost Centre Total</i>	<i>Total de Section de Frais</i>	<i>23,426,394</i>	<i>25,621,425</i>	<i>28,639,469</i>	<i>26,730,689</i>	<i>158,953,423</i>	<i>0</i>	<i>185,684,112</i>
<b>08BA Tafea Provincial Office</b>	<b>Bureau provincial de Tafea</b>							
Personnel Emoluments	Traitement du Personnel	0	50,000	50,000	50,000	0	0	50,000
Allowances	Indemnités et Allocations				50,000			
Other Goods and Services	Autres Biens et Services	0	220,000	220,000	220,000	0	0	220,000
Capital Expenditure	Dépenses d'Investissement	0	30,000	30,000	30,000	0	0	30,000
<i>Cost Centre Total</i>	<i>Total de Section de Frais</i>	<i>0</i>	<i>300,000</i>	<i>300,000</i>	<i>300,000</i>	<i>0</i>	<i>0</i>	<i>300,000</i>
<b>08BB Shefa Provincial Office</b>	<b>Bureau Provincial de Shefa</b>							
Personnel Emoluments	Traitement du Personnel	0	0	0	50,000	0	0	50,000
Allowances	Indemnités et Allocations				50,000			
Other Goods and Services	Autres Biens et Services	0	0	0	220,000	0	0	220,000
Capital Expenditure	Dépenses d'Investissement	0	0	0	30,000	0	0	30,000
<i>Cost Centre Total</i>	<i>Total de Section de Frais</i>	<i>0</i>	<i>0</i>	<i>0</i>	<i>300,000</i>	<i>0</i>	<i>0</i>	<i>300,000</i>

<i>Program/Activity/Cost Centre</i>	<i>Programme/Activité/Section de Frais</i>	<i>2017 Actual/2017 Actuel</i>	<i>2018 Original Appropriation/ 2018 Appropriation d'origine</i>	<i>2018 Revised Budget/ 2018 Budget Révisé</i>	<i>2019 Appropriation/ 2019 Appropriation</i>	<i>2019 Cash Grants Aid in Kind/ Subventions en Espèces et Aide en Nature</i>	<i>2019 Funded from External Loans Financé par le biais de prêts de l'extérieur</i>	<i>2019 Total</i>
<i>08BC Malampa Provincial Office</i>	<i>Bureau provincial de Malampa</i>							
Personnel Emoluments	Traitement du Personnel	0	50,000	50,000	50,000	0	0	50,000
Allowances	Indemnités et Allocations				50,000			
Other Goods and Services	Autres Biens et Services	0	220,000	220,000	220,000	0	0	220,000
Capital Expenditure	Dépenses d'Investissement	0	30,000	30,000	30,000	0	0	30,000
<i>Cost Centre Total</i>	<i>Total de Section de Frais</i>	<i>0</i>	<i>300,000</i>	<i>300,000</i>	<i>300,000</i>	<i>0</i>	<i>0</i>	<i>300,000</i>
<i>08BD Penama Provincial Office</i>	<i>Bureau Provincial de Penama</i>							
Personnel Emoluments	Traitement du Personnel	0	0	0	50,000	0	0	50,000
Allowances	Indemnités et Allocations				50,000			
Other Goods and Services	Autres Biens et Services	0	0	0	220,000	0	0	220,000
Capital Expenditure	Dépenses d'Investissement	0	0	0	30,000	0	0	30,000
<i>Cost Centre Total</i>	<i>Total de Section de Frais</i>	<i>0</i>	<i>0</i>	<i>0</i>	<i>300,000</i>	<i>0</i>	<i>0</i>	<i>300,000</i>
<i>08BE Sanma Provincial Office</i>	<i>Bureau provincial de Sanma</i>							
Personnel Emoluments	Traitement du Personnel	0	50,000	50,000	50,000	0	0	50,000
Allowances	Indemnités et Allocations				50,000			
Other Goods and Services	Autres Biens et Services	0	250,000	250,000	250,000	0	0	250,000
<i>Cost Centre Total</i>	<i>Total de Section de Frais</i>	<i>0</i>	<i>300,000</i>	<i>300,000</i>	<i>300,000</i>	<i>0</i>	<i>0</i>	<i>300,000</i>
<i>08BF Torba Provincial Office</i>	<i>Bureau Provincial de Torba</i>							
Personnel Emoluments	Traitement du Personnel	0	0	0	50,000	0	0	50,000
Allowances	Indemnités et Allocations				50,000			
Other Goods and Services	Autres Biens et Services	0	0	0	220,000	0	0	220,000
Capital Expenditure	Dépenses d'Investissement	0	0	0	30,000	0	0	30,000
<i>Cost Centre Total</i>	<i>Total de Section de Frais</i>	<i>0</i>	<i>0</i>	<i>0</i>	<i>300,000</i>	<i>0</i>	<i>0</i>	<i>300,000</i>
<i>30AA MoJCSCorporate Service Unit</i>	<i>Section des Services généraux du ministère de la Justice et de la Sécurité sociale</i>							
Other Goods and Services	Autres Biens et Services	-38,980	0	0	0	0	0	0
<i>Cost Centre Total</i>	<i>Total de Section de Frais</i>	<i>-38,980</i>	<i>0</i>	<i>0</i>	<i>0</i>	<i>0</i>	<i>0</i>	<i>0</i>
<b>Activity Total:</b>	<b>Total pour Activité:</b>	<b>23,387,414</b>	<b>26,521,425</b>	<b>29,539,469</b>	<b>28,530,689</b>	<b>158,953,423</b>	<b>0</b>	<b>187,484,112</b>
<b>Program Total:</b>	<b>Total pour le Programme:</b>	<b>23,387,414</b>	<b>26,521,425</b>	<b>29,539,469</b>	<b>28,530,689</b>	<b>158,953,423</b>	<b>0</b>	<b>187,484,112</b>

<i>Program/Activity/Cost Centre</i>	<i>Programme/Activité/Section de Frais</i>	<i>2017 Actual/2017 Actuel</i>	<i>2018 Original Appropriation/ 2018 Appropriation d'origine</i>	<i>2018 Revised Budget/ 2018 Budget Révisé</i>	<i>2019 Appropriation/ 2019 Appropriation</i>	<i>2019 Cash Grants Aid in Kind/ Subventions en Espèces et Aide en Nature</i>	<i>2019 Funded from External Loans Financé par le biais de prêts de l'extérieur</i>	<i>2019 Total</i>
<b>MJC Correctional Services</b>	<b>Services Correctionnels</b>							
<b>MJCA Correctional Services</b>	<b>Services Correctionnels</b>							
<i>2501 Office of the Director</i>	<i>Bureau du Directeur</i>							
Personnel Emoluments	Traitement du Personnel	15,531,120	16,622,253	18,160,981	21,399,817	0	0	21,399,817
Wages and Salaries	Traitements et Salaires				17,237,700			
Allowances	Indemnités et Allocations				3,455,866			
Employer Contributions	Cotisations de l'Employeur				706,251			
Other Goods and Services	Autres Biens et Services	27,787,909	10,154,701	21,316,992	10,248,299	0	0	10,248,299
Capital Expenditure	Dépenses d'Investissement	1,902,993	0	0	0	0	0	0
<i>Cost Centre Total</i>	<i>Total de Section de Frais</i>	<i>45,222,022</i>	<i>26,776,954</i>	<i>39,477,973</i>	<i>31,648,116</i>	<i>0</i>	<i>0</i>	<i>31,648,116</i>
<i>2502 Correctional Centre (North)</i>	<i>Centre Correctionnel (nord)</i>							
Personnel Emoluments	Traitement du Personnel	38,970,851	52,330,194	54,577,980	70,104,875	0	0	70,104,875
Wages and Salaries	Traitements et Salaires				55,739,400			
Allowances	Indemnités et Allocations				12,085,409			
Employer Contributions	Cotisations de l'Employeur				2,280,066			
Other Goods and Services	Autres Biens et Services	10,992,571	16,964,667	16,964,667	17,464,667	0	0	17,464,667
Capital Expenditure	Dépenses d'Investissement	142,223	0	0	0	0	0	0
<i>Cost Centre Total</i>	<i>Total de Section de Frais</i>	<i>50,105,645</i>	<i>69,294,861</i>	<i>71,542,647</i>	<i>87,569,542</i>	<i>0</i>	<i>0</i>	<i>87,569,542</i>
<i>2503 Probation (North)</i>	<i>Épreuve (nord)</i>							
Personnel Emoluments	Traitement du Personnel	8,986,250	9,322,999	10,309,901	11,306,120	0	0	11,306,120
Wages and Salaries	Traitements et Salaires				9,079,500			
Allowances	Indemnités et Allocations				1,863,440			
Employer Contributions	Cotisations de l'Employeur				363,180			
Other Goods and Services	Autres Biens et Services	3,193,874	3,459,732	3,459,732	3,459,732	0	0	3,459,732
Capital Expenditure	Dépenses d'Investissement	185,241	0	0	0	0	0	0
<i>Cost Centre Total</i>	<i>Total de Section de Frais</i>	<i>12,365,365</i>	<i>12,782,731</i>	<i>13,769,633</i>	<i>14,765,852</i>	<i>0</i>	<i>0</i>	<i>14,765,852</i>
<i>2504 Parole</i>	<i>Liberté Conditionnelle sur Parole</i>							
Personnel Emoluments	Traitement du Personnel	291,200	560,000	560,000	575,000	0	0	575,000
Allowances	Indemnités et Allocations				575,000			
Other Goods and Services	Autres Biens et Services	657,461	394,444	394,444	379,444	0	0	379,444
<i>Cost Centre Total</i>	<i>Total de Section de Frais</i>	<i>948,661</i>	<i>954,444</i>	<i>954,444</i>	<i>954,444</i>	<i>0</i>	<i>0</i>	<i>954,444</i>
<i>2505 Correctional Centre (South)</i>	<i>Centre Correctionnel (Sud)</i>							
Personnel Emoluments	Traitement du Personnel	71,380,207	71,743,648	82,695,965	90,930,092	0	0	90,930,092
Wages and Salaries	Traitements et Salaires				71,164,900			
Allowances	Indemnités et Allocations				16,841,856			
Employer Contributions	Cotisations de l'Employeur				2,923,336			
Other Goods and Services	Autres Biens et Services	16,154,085	17,456,069	17,456,069	18,906,069	0	0	18,906,069
Capital Expenditure	Dépenses d'Investissement	217,101	0	0	0	0	0	0
<i>Cost Centre Total</i>	<i>Total de Section de Frais</i>	<i>87,751,393</i>	<i>89,199,717</i>	<i>100,152,034</i>	<i>109,836,161</i>	<i>0</i>	<i>0</i>	<i>109,836,161</i>

<i>Program/Activity/Cost Centre</i>	<i>Programme/Activité/Section de Frais</i>	<i>2017 Actual/2017 Actuel</i>	<i>2018 Original Appropriation/ 2018 Appropriation d'origine</i>	<i>2018 Revised Budget/ 2018 Budget Révisé</i>	<i>2019 Appropriation/ 2019 Appropriation</i>	<i>2019 Cash Grants Aid in Kind/ Subventions en Espèces et Aide en Nature</i>	<i>2019 Funded from External Loans Financé par le biais de prêts de l'extérieur</i>	<i>2019 Total</i>
<b>2506 Probation (South)</b>	<b>Épreuve (Sud)</b>							
Personnel Emoluments	Traitement du Personnel	12,331,982	13,541,450	12,514,299	16,362,292	0	0	16,362,292
Wages and Salaries	Traitements et Salaires				13,527,700			
Allowances	Indemnités et Allocations				2,293,484			
Employer Contributions	Cotisations de l'Employeur				541,108			
Other Goods and Services	Autres Biens et Services	2,844,427	2,820,327	2,820,327	2,745,327	0	0	2,745,327
Capital Expenditure	Dépenses d'Investissement	75,558	0	0	20,000	0	0	20,000
<i>Cost Centre Total</i>	<i>Total de Section de Frais</i>	<i>15,251,967</i>	<i>16,361,777</i>	<i>15,334,626</i>	<i>19,127,619</i>	<i>0</i>	<i>0</i>	<i>19,127,619</i>
<b>Activity Total:</b>	<b>Total pour Activité:</b>	<b>211,645,053</b>	<b>215,370,484</b>	<b>241,231,357</b>	<b>263,901,734</b>	<b>0</b>	<b>0</b>	<b>263,901,734</b>
<b>Program Total:</b>	<b>Total pour le Programme:</b>	<b>211,645,053</b>	<b>215,370,484</b>	<b>241,231,357</b>	<b>263,901,734</b>	<b>0</b>	<b>0</b>	<b>263,901,734</b>
<b>MJD Lands Tribunal Tribunal des terres</b>								
<b>MJDA Lands Tribunal Office</b>	<b>Grefe des Tribunaux des terres</b>							
<b>84AA Customary land management Office</b>	<b>Responsable des tribunaux des terres</b>							
Personnel Emoluments	Traitement du Personnel	21,321,835	29,759,180	25,734,210	27,364,264	0	0	27,364,264
Wages and Salaries	Traitements et Salaires				22,409,100			
Allowances	Indemnités et Allocations				4,058,800			
Employer Contributions	Cotisations de l'Employeur				896,364			
Other Goods and Services	Autres Biens et Services	10,132,085	7,983,735	14,158,930	16,112,120	0	0	16,112,120
Capital Expenditure	Dépenses d'Investissement	2,013,193	1,800,000	1,800,000	6,513,000	0	0	6,513,000
<i>Cost Centre Total</i>	<i>Total de Section de Frais</i>	<i>33,467,113</i>	<i>39,542,915</i>	<i>41,693,140</i>	<i>49,989,384</i>	<i>0</i>	<i>0</i>	<i>49,989,384</i>
<b>Activity Total:</b>	<b>Total pour Activité:</b>	<b>33,467,113</b>	<b>39,542,915</b>	<b>41,693,140</b>	<b>49,989,384</b>	<b>0</b>	<b>0</b>	<b>49,989,384</b>
<b>Program Total:</b>	<b>Total pour le Programme:</b>	<b>33,467,113</b>	<b>39,542,915</b>	<b>41,693,140</b>	<b>49,989,384</b>	<b>0</b>	<b>0</b>	<b>49,989,384</b>
<b>MJE Law Commission Commission des lois</b>								
<b>MJEA Law Commission</b>	<b>Bureau de la Commission de réforme du droit</b>							
<b>85AA Vanuatu Law Commission</b>	<b>Bureau de la Commission de réforme des droits</b>							
Personnel Emoluments	Traitement du Personnel	12,348,655	12,782,770	15,271,586	16,352,338	0	0	16,352,338
Wages and Salaries	Traitements et Salaires				14,123,940			
Allowances	Indemnités et Allocations				1,663,440			
Employer Contributions	Cotisations de l'Employeur				564,958			
Other Goods and Services	Autres Biens et Services	5,010,674	4,458,220	5,834,673	4,062,634	0	0	4,062,634
Capital Expenditure	Dépenses d'Investissement	587,373	764,445	764,445	277,778	0	0	277,778
<i>Cost Centre Total</i>	<i>Total de Section de Frais</i>	<i>17,946,702</i>	<i>18,005,435</i>	<i>21,870,704</i>	<i>20,692,750</i>	<i>0</i>	<i>0</i>	<i>20,692,750</i>
<b>Activity Total:</b>	<b>Total pour Activité:</b>	<b>17,946,702</b>	<b>18,005,435</b>	<b>21,870,704</b>	<b>20,692,750</b>	<b>0</b>	<b>0</b>	<b>20,692,750</b>
<b>Program Total:</b>	<b>Total pour le Programme:</b>	<b>17,946,702</b>	<b>18,005,435</b>	<b>21,870,704</b>	<b>20,692,750</b>	<b>0</b>	<b>0</b>	<b>20,692,750</b>
<b>Agency Total:</b>	<b>Total pour Agency:</b>	<b>389,109,142</b>	<b>428,866,577</b>	<b>464,653,916</b>	<b>682,247,191</b>	<b>641,376,435</b>	<b>0</b>	<b>1,323,623,626</b>

Program/Activity/Cost Centre	Programme/Activité/Section de Frais	2017 Actual/2017 Actuel	2018 Original Appropriation/ 2018 Appropriation d'origine	2018 Revised Budget/ 2018 Budget Révisé	2019 Appropriation/ 2019 Appropriation	2019 Cash Grants Aid in Kind/ Subventions en Espèces et Aide en Nature	2019 Funded from External Loans Financé par le biais de prêts de l'extérieur	2019 Total
<b>Ministry of Youth Development and Sports</b>	<b>Ministère de la Jeunesse et des Sports</b>							
<b>MYA Ministry Cabinet</b>	<b>Cabinet du Ministère</b>							
<b>MYAA Cabinet Support Services</b>	<b>Services d'encadrement du cabinet</b>							
58AA Support Services Unit	Bureau du Directeur général							
Personnel Emoluments	Traitement du Personnel	140,372	0	0	0	0	0	0
Wages and Salaries	Traitements et Salaires				0			
Allowances	Indemnités et Allocations				0			
Employer Contributions	Cotisations de l'Employeur				0			
<i>Cost Centre Total</i>	<i>Total de Section de Frais</i>	<i>140,372</i>	<i>0</i>	<i>0</i>	<i>0</i>	<i>0</i>	<i>0</i>	<i>0</i>
59AA Cabinet Operations	Opérations de Cabinet							
Personnel Emoluments	Traitement du Personnel	38,106,217	42,087,244	43,756,386	48,561,896	0	0	48,561,896
Wages and Salaries	Traitements et Salaires				40,130,100			
Allowances	Indemnités et Allocations				6,826,592			
Employer Contributions	Cotisations de l'Employeur				1,605,204			
Other Goods and Services	Autres Biens et Services	1,609,655	2,748,042	2,748,042	11,297,321	0	0	11,297,321
Subsidies & Transfers	Subventions et Transferts de Fonds	888,949	0	0	0	0	0	0
Capital Expenditure	Dépenses d'Investissement	0	40,731	40,731	241,452	0	0	241,452
<i>Cost Centre Total</i>	<i>Total de Section de Frais</i>	<i>40,604,821</i>	<i>44,876,017</i>	<i>46,545,159</i>	<i>60,100,669</i>	<i>0</i>	<i>0</i>	<i>60,100,669</i>
59AB Ministry Contributions	Contributions des ministères							
Other Goods and Services	Autres Biens et Services	87,356	0	0	250,000	0	0	250,000
Subsidies & Transfers	Subventions et Transferts de Fonds	912,462	2,000,000	1,000,000	1,750,000	0	0	1,750,000
<i>Cost Centre Total</i>	<i>Total de Section de Frais</i>	<i>999,818</i>	<i>2,000,000</i>	<i>1,000,000</i>	<i>2,000,000</i>	<i>0</i>	<i>0</i>	<i>2,000,000</i>
59BA Parliamentary Secretary MoYDT	Secrétaire parlementaire MDJF							
Personnel Emoluments	Traitement du Personnel	753,183	0	0	0	0	0	0
Wages and Salaries	Traitements et Salaires				0			
Allowances	Indemnités et Allocations				0			
Other Goods and Services	Autres Biens et Services	3,737,367	0	0	0	0	0	0
Subsidies & Transfers	Subventions et Transferts de Fonds	300,000	0	0	0	0	0	0
Capital Expenditure	Dépenses d'Investissement	150,000	0	0	0	0	0	0
<i>Cost Centre Total</i>	<i>Total de Section de Frais</i>	<i>4,940,550</i>	<i>0</i>	<i>0</i>	<i>0</i>	<i>0</i>	<i>0</i>	<i>0</i>
<b>Activity Total:</b>	<b>Total pour Activité:</b>	<b>46,685,561</b>	<b>46,876,017</b>	<b>47,545,159</b>	<b>62,100,669</b>	<b>0</b>	<b>0</b>	<b>62,100,669</b>
<b>Program Total:</b>	<b>Total pour le Programme:</b>	<b>46,685,561</b>	<b>46,876,017</b>	<b>47,545,159</b>	<b>62,100,669</b>	<b>0</b>	<b>0</b>	<b>62,100,669</b>



<i>Program/Activity/Cost Centre</i>	<i>Programme/Activité/Section de Frais</i>	<i>2017 Actual/2017 Actuel</i>	<i>2018 Original Appropriation/ 2018 Appropriation d'origine</i>	<i>2018 Revised Budget/ 2018 Budget Révisé</i>	<i>2019 Appropriation/ 2019 Appropriation</i>	<i>2019 Cash Grants Aid in Kind/ Subventions en Espèces et Aide en Nature</i>	<i>2019 Funded from External Loans Financé par le biais de prêts de l'extérieur</i>	<i>2019 Total</i>
<b>MYB Youth Development, Sport &amp; Recreation</b>	<b>Développement et Formation des Jeunes, Sports et Loisirs</b>							
<b>MYBA Executive Management &amp; Support Services</b>	<b>Direction Général et service d'encadrement</b>							
<i>58AA Support Services Unit</i>	<i>Bureau du Directeur général</i>							
Personnel Emoluments	Traitement du Personnel	15,421,563	15,303,814	35,852,215	17,783,560	0	0	17,783,560
Wages and Salaries	Traitements et Salaires				14,941,500			
Allowances	Indemnités et Allocations				2,206,000			
Employer Contributions	Cotisations de l'Employeur				636,060			
Other Goods and Services	Autres Biens et Services	5,449,701	4,652,593	4,652,593	4,852,593	0	0	4,852,593
Subsidies & Transfers	Subventions et Transferts de Fonds	86,098	0	0	150,000	0	0	150,000
Capital Expenditure	Dépenses d'Investissement	400,187	750,000	750,000	600,000	0	0	600,000
<i>Cost Centre Total</i>	<i>Total de Section de Frais</i>	<i>21,357,549</i>	<i>20,706,407</i>	<i>41,254,808</i>	<i>23,386,153</i>	<i>0</i>	<i>0</i>	<i>23,386,153</i>
<i>58BA Office of Youth Development, Sport &amp; Training</i>	<i>Bureau de la Jeunesse et des Sports &amp; Loisirs</i>							
Personnel Emoluments	Traitement du Personnel	16,607,032	21,477,649	25,024,249	22,544,893	0	0	22,544,893
Wages and Salaries	Traitements et Salaires				20,669,320			
Allowances	Indemnités et Allocations				1,020,000			
Employer Contributions	Cotisations de l'Employeur				855,573			
Other Goods and Services	Autres Biens et Services	832,628	2,527,950	10,000,000	2,878,950	0	0	2,878,950
Subsidies & Transfers	Subventions et Transferts de Fonds	0	10,000,000	10,000,000	0	987,630	0	987,630
Capital Expenditure	Dépenses d'Investissement	65,955	500,000	0	149,000	0	0	149,000
<i>Cost Centre Total</i>	<i>Total de Section de Frais</i>	<i>17,505,615</i>	<i>34,505,599</i>	<i>45,024,249</i>	<i>25,572,843</i>	<i>987,630</i>	<i>0</i>	<i>26,560,473</i>
<b>Activity Total:</b>	<b>Total pour Activité:</b>	<b>38,863,164</b>	<b>55,212,006</b>	<b>86,279,057</b>	<b>48,958,996</b>	<b>987,630</b>	<b>0</b>	<b>49,946,626</b>
<b>MYBB Contribution to Sport &amp; Youth Development</b>	<b>Contribution aux sports et au developpement des jeunes</b>							
<i>58BB National Sport Gymnasium</i>	<i>Gymnase national</i>							
Personnel Emoluments	Traitement du Personnel	12,201,771	10,439,908	13,371,483	13,808,230	0	0	13,808,230
Wages and Salaries	Traitements et Salaires				12,736,140			
Allowances	Indemnités et Allocations				562,646			
Employer Contributions	Cotisations de l'Employeur				509,444			
Other Goods and Services	Autres Biens et Services	151,047,469	3,137,446	7,137,446	3,287,354	0	0	3,287,354
Subsidies & Transfers	Subventions et Transferts de Fonds	237,630,300	8,000,000	8,000,000	8,000,000	0	0	8,000,000
Capital Expenditure	Dépenses d'Investissement	633,338	150,000	150,000	20,150,000	0	0	20,150,000
<i>Cost Centre Total</i>	<i>Total de Section de Frais</i>	<i>401,512,878</i>	<i>21,727,354</i>	<i>28,658,929</i>	<i>45,245,584</i>	<i>0</i>	<i>0</i>	<i>45,245,584</i>

<i>Program/Activity/Cost Centre</i>	<i>Programme/Activité/Section de Frais</i>	<i>2017 Actual/2017 Actuel</i>	<i>2018 Original Appropriation/ 2018 Appropriation d'origine</i>	<i>2018 Revised Budget/ 2018 Budget Révisé</i>	<i>2019 Appropriation/ 2019 Appropriation</i>	<i>2019 Cash Grants Aid in Kind/ Subventions en Espèces et Aide en Nature</i>	<i>2019 Funded from External Loans Financé par le biais de prêts de l'extérieur</i>	<i>2019 Total</i>
<b>58BC Contribution to Youth &amp; Sport Development</b>	<b>Contributions aux organisations sportives et de jeunes</b>							
Personnel Emoluments	Traitement du Personnel	1,340,000	0	0	0	0	0	0
Allowances	Indemnités et Allocations				0			
Other Goods and Services	Autres Biens et Services	6,167,214	0	0	0	0	0	0
Subsidies & Transfers	Subventions et Transferts de Fonds	2,742,344	4,058,397	4,058,397	1,018,911	0	0	1,018,911
Capital Expenditure	Dépenses d'Investissement	250,350	0	0	0	0	0	0
<b>Cost Centre Total</b>	<b>Total de Section de Frais</b>	<b>10,499,908</b>	<b>4,058,397</b>	<b>4,058,397</b>	<b>1,018,911</b>	<b>0</b>	<b>0</b>	<b>1,018,911</b>
<b>58BD Contribution Development Programme</b>	<b>Programme de la contribution au développement</b>							
Personnel Emoluments	Traitement du Personnel	415,000	0	0	0	0	0	0
Allowances	Indemnités et Allocations				0			
Other Goods and Services	Autres Biens et Services	5,161,232	0	-4,000,000	6,036,943	0	0	6,036,943
Subsidies & Transfers	Subventions et Transferts de Fonds	1,665,534	19,174,909	12,200,000	4,536,944	0	0	4,536,944
Capital Expenditure	Dépenses d'Investissement	955,177	0	0	0	0	0	0
<b>Cost Centre Total</b>	<b>Total de Section de Frais</b>	<b>8,196,943</b>	<b>19,174,909</b>	<b>8,200,000</b>	<b>10,573,887</b>	<b>0</b>	<b>0</b>	<b>10,573,887</b>
<b>Activity Total:</b>	<b>Total pour Activité:</b>	<b>420,209,729</b>	<b>44,960,660</b>	<b>40,917,326</b>	<b>56,838,382</b>	<b>0</b>	<b>0</b>	<b>56,838,382</b>
<b>Program Total:</b>	<b>Total pour le Programme:</b>	<b>459,072,893</b>	<b>100,172,666</b>	<b>127,196,383</b>	<b>105,797,378</b>	<b>987,630</b>	<b>0</b>	<b>106,785,008</b>
<b>MYC TVET &amp; Employment Opportunities</b>	<b>Formation et orientation Professionnelle</b>							
<b>MYCA TVET &amp; Employment Opportunities</b>	<b>Formation et orientation Professionnelle</b>							
<b>58CA Office of Technical, Vocational Education and Training &amp; Employment Opportunities</b>	<b>Bureau du TVET et des perspectives d'emploi</b>							
Personnel Emoluments	Traitement du Personnel	280,120	0	0	0	0	0	0
Allowances	Indemnités et Allocations				0			
Other Goods and Services	Autres Biens et Services	6,934,165	0	0	0	0	0	0
Subsidies & Transfers	Subventions et Transferts de Fonds	4,000,000	0	0	0	0	0	0
Capital Expenditure	Dépenses d'Investissement	70,480	0	0	0	0	0	0
<b>Cost Centre Total</b>	<b>Total de Section de Frais</b>	<b>11,284,765</b>	<b>0</b>	<b>0</b>	<b>0</b>	<b>0</b>	<b>0</b>	<b>0</b>
<b>58CB VNTC to Youth Economic Empowerment</b>	<b>Conseil National de Formation de Vanuatu</b>							
Subsidies & Transfers	Subventions et Transferts de Fonds	0	1,483,318	0	0	0	0	0
<b>Cost Centre Total</b>	<b>Total de Section de Frais</b>	<b>0</b>	<b>1,483,318</b>	<b>0</b>	<b>0</b>	<b>0</b>	<b>0</b>	<b>0</b>
<b>58CC Non &amp; Informal Education Development to Civic Development</b>	<b>Développement de l'enseignement non conventionnel et informel</b>							
Subsidies & Transfers	Subventions et Transferts de Fonds	0	1,483,318	0	0	0	0	0
<b>Cost Centre Total</b>	<b>Total de Section de Frais</b>	<b>0</b>	<b>1,483,318</b>	<b>0</b>	<b>0</b>	<b>0</b>	<b>0</b>	<b>0</b>
<b>58CG Youth Registration</b>	<b>Enregistrement des jeunes</b>							
Subsidies & Transfers	Subventions et Transferts de Fonds	0	1,483,318	0	0	0	0	0
<b>Cost Centre Total</b>	<b>Total de Section de Frais</b>	<b>0</b>	<b>1,483,318</b>	<b>0</b>	<b>0</b>	<b>0</b>	<b>0</b>	<b>0</b>

<i>Program/Activity/Cost Centre</i>	<i>Programme/Activité/Section de Frais</i>	<i>2017 Actual/2017 Actuel</i>	<i>2018 Original Appropriation/ 2018 Appropriation d'origine</i>	<i>2018 Revised Budget/ 2018 Budget Révisé</i>	<i>2019 Appropriation/ 2019 Appropriation</i>	<i>2019 Cash Grants Aid in Kind/ Subventions en Espèces et Aide en Nature</i>	<i>2019 Funded from External Loans Financé par le biais de prêts de l'extérieur</i>	<i>2019 Total</i>
<i>58CH Second Chance Training</i>	<i>Formation de rattrapage</i>							
Subsidies & Transfers	Subventions et Transferts de Fonds	0	1,483,318	0	0	0	0	0
<i>Cost Centre Total</i>	<i>Total de Section de Frais</i>	<i>0</i>	<i>1,483,318</i>	<i>0</i>	<i>0</i>	<i>0</i>	<i>0</i>	<i>0</i>
<i>58CI Adolescent Reproductive Health</i>	<i>Santé de la reproduction chez les adolescents</i>							
Subsidies & Transfers	Subventions et Transferts de Fonds	0	1,483,318	0	0	0	0	0
<i>Cost Centre Total</i>	<i>Total de Section de Frais</i>	<i>0</i>	<i>1,483,318</i>	<i>0</i>	<i>0</i>	<i>0</i>	<i>0</i>	<i>0</i>
<b>Activity Total:</b>	<b>Total pour Activité:</b>	<b>11,284,765</b>	<b>7,416,590</b>	<b>0</b>	<b>0</b>	<b>0</b>	<b>0</b>	<b>0</b>
<b>Program Total:</b>	<b>Total pour le Programme:</b>	<b>11,284,765</b>	<b>7,416,590</b>	<b>0</b>	<b>0</b>	<b>0</b>	<b>0</b>	<b>0</b>
<b>MYD Provincial Grants Youth Development</b>	<b>Les subventions provinciales développement de la jeunesse</b>							
<b>MYDA Provincial Grants Youth Development</b>	<b>Les subventions provinciales développement de la jeunesse</b>							
<i>58DA Grant for TORBA Province Youth Development, Sport and Training Officer</i>	<i>Subvention pour le développement des jeunes province de Torba, Sport et responsable de la formation</i>							
Personnel Emoluments	Traitement du Personnel	492,000	200,000	200,000	0	0	0	0
Allowances	Indemnités et Allocations				0			
Other Goods and Services	Autres Biens et Services	707,139	655,000	655,000	0	0	0	0
Subsidies & Transfers	Subventions et Transferts de Fonds	0	245,000	245,000	600,000	0	0	600,000
Capital Expenditure	Dépenses d'Investissement	0	100,000	100,000	0	0	0	0
<i>Cost Centre Total</i>	<i>Total de Section de Frais</i>	<i>1,199,139</i>	<i>1,200,000</i>	<i>1,200,000</i>	<i>600,000</i>	<i>0</i>	<i>0</i>	<i>600,000</i>
<i>58DB Grant for SANMA Province Youth Development, Sport and Training Officer</i>	<i>Subvention pour le développement des jeunes Province SANMA, Sport et responsable de la formation</i>							
Personnel Emoluments	Traitement du Personnel	300,000	200,000	200,000	0	0	0	0
Allowances	Indemnités et Allocations				0			
Other Goods and Services	Autres Biens et Services	543,494	925,000	925,000	0	0	0	0
Subsidies & Transfers	Subventions et Transferts de Fonds	234,400	20,000	20,000	600,000	0	0	600,000
Capital Expenditure	Dépenses d'Investissement	115,022	55,000	55,000	0	0	0	0
<i>Cost Centre Total</i>	<i>Total de Section de Frais</i>	<i>1,192,916</i>	<i>1,200,000</i>	<i>1,200,000</i>	<i>600,000</i>	<i>0</i>	<i>0</i>	<i>600,000</i>
<i>58DC Grant for MALAMPA Province Youth Development, Sport and Training Officer</i>	<i>Subvention pour le développement des jeunes Province Malampa, Sport et responsable de la formation</i>							
Personnel Emoluments	Traitement du Personnel	130,000	160,000	160,000	0	0	0	0
Allowances	Indemnités et Allocations				0			
Other Goods and Services	Autres Biens et Services	764,882	620,000	620,000	0	0	0	0
Subsidies & Transfers	Subventions et Transferts de Fonds	260,118	420,000	420,000	600,000	0	0	600,000
<i>Cost Centre Total</i>	<i>Total de Section de Frais</i>	<i>1,155,000</i>	<i>1,200,000</i>	<i>1,200,000</i>	<i>600,000</i>	<i>0</i>	<i>0</i>	<i>600,000</i>

<i>Program/Activity/Cost Centre</i>	<i>Programme/Activité/Section de Frais</i>	<i>2017 Actual/2017 Actuel</i>	<i>2018 Original Appropriation/ 2018 Appropriation d'origine</i>	<i>2018 Revised Budget/ 2018 Budget Révisé</i>	<i>2019 Appropriation/ 2019 Appropriation</i>	<i>2019 Cash Grants Aid in Kind/ Subventions en Espèces et Aide en Nature</i>	<i>2019 Funded from External Loans Financé par le biais de prêts de l'extérieur</i>	<i>2019 Total</i>
<b>58DD</b> Grant for PENAMA Province Youth Development, Sport and Training Officer	Subvention pour le développement des jeunes Province PENAMA, Sport et responsable de la formation							
Personnel Emoluments	Traitement du Personnel	291,000	150,000	150,000	0	0	0	0
Allowances	Indemnités et Allocations				0			
Other Goods and Services	Autres Biens et Services	443,934	750,000	750,000	0	0	0	0
Subsidies & Transfers	Subventions et Transferts de Fonds	296,133	300,000	300,000	600,000	0	0	600,000
Capital Expenditure	Dépenses d'Investissement	168,698	0	0	0	0	0	0
<i>Cost Centre Total</i>	<i>Total de Section de Frais</i>	<i>1,199,765</i>	<i>1,200,000</i>	<i>1,200,000</i>	<i>600,000</i>	<i>0</i>	<i>0</i>	<i>600,000</i>
<b>58DE</b> Grant for SHEFA Province Youth Development, Sport and Training Officer	Subvention pour le développement des jeunes Province SHEFA, Sport et responsable de la formation							
Personnel Emoluments	Traitement du Personnel	215,000	200,000	200,000	0	0	0	0
Allowances	Indemnités et Allocations				0			
Other Goods and Services	Autres Biens et Services	697,220	560,000	560,000	0	0	0	0
Subsidies & Transfers	Subventions et Transferts de Fonds	65,138	350,000	350,000	600,000	0	0	600,000
Capital Expenditure	Dépenses d'Investissement	222,642	90,000	90,000	0	0	0	0
<i>Cost Centre Total</i>	<i>Total de Section de Frais</i>	<i>1,200,000</i>	<i>1,200,000</i>	<i>1,200,000</i>	<i>600,000</i>	<i>0</i>	<i>0</i>	<i>600,000</i>
<b>58DF</b> Grant for TAFEA Province Youth Development, Sport and Training Officer	Subvention pour le développement des jeunes Province TAFEA, Sport et responsable de la formation							
Personnel Emoluments	Traitement du Personnel	264,000	200,000	200,000	0	0	0	0
Allowances	Indemnités et Allocations				0			
Other Goods and Services	Autres Biens et Services	491,511	800,000	800,000	0	0	0	0
Subsidies & Transfers	Subventions et Transferts de Fonds	228,800	150,000	150,000	600,000	0	0	600,000
Capital Expenditure	Dépenses d'Investissement	213,951	50,000	50,000	0	0	0	0
<i>Cost Centre Total</i>	<i>Total de Section de Frais</i>	<i>1,198,262</i>	<i>1,200,000</i>	<i>1,200,000</i>	<i>600,000</i>	<i>0</i>	<i>0</i>	<i>600,000</i>
<b>Activity Total:</b>	<b>Total pour Activité:</b>	<b>7,145,082</b>	<b>7,200,000</b>	<b>7,200,000</b>	<b>3,600,000</b>	<b>0</b>	<b>0</b>	<b>3,600,000</b>
<b>Program Total:</b>	<b>Total pour le Programme:</b>	<b>7,145,082</b>	<b>7,200,000</b>	<b>7,200,000</b>	<b>3,600,000</b>	<b>0</b>	<b>0</b>	<b>3,600,000</b>
<b>MYE Youth &amp; Employment</b>	<b>Jeunes et Professionnelle</b>							
<b>MYEA Youth &amp; Employment Opportunities</b>	<b>Les Jeunes et Les Possibilités d'Emploi</b>							
<b>58CA</b> Office of Technical, Vocational Education and Training & Employment Opportunities	Bureau du TVET et des perspectives d'emploi							
Personnel Emoluments	Traitement du Personnel	128,150	0	0	0	0	0	0
Wages and Salaries	Traitements et Salaires				0			
Allowances	Indemnités et Allocations				0			
Employer Contributions	Cotisations de l'Employeur				0			
<i>Cost Centre Total</i>	<i>Total de Section de Frais</i>	<i>128,150</i>	<i>0</i>	<i>0</i>	<i>0</i>	<i>0</i>	<i>0</i>	<i>0</i>

<i>Program/Activity/Cost Centre</i>	<i>Programme/Activité/Section de Frais</i>	<i>2017 Actual/2017 Actuel</i>	<i>2018 Original Appropriation/ 2018 Appropriation d'origine</i>	<i>2018 Revised Budget/ 2018 Budget Révisé</i>	<i>2019 Appropriation/ 2019 Appropriation</i>	<i>2019 Cash Grants Aid in Kind/ Subventions en Espèces et Aide en Nature</i>	<i>2019 Funded from External Loans Financé par le biais de prêts de l'extérieur</i>	<i>2019 Total</i>
<b>58CD Youth Empowerment &amp; Employment Opportunities</b>	<b>L'autonomisation et les possibilités d'emploi des jeunes</b>							
Personnel Emoluments	Traitement du Personnel	3,209,110	4,868,422	3,385,776	4,339,920	0	0	4,339,920
Wages and Salaries	Traitements et Salaires				3,813,000			
Allowances	Indemnités et Allocations				360,000			
Employer Contributions	Cotisations de l'Employeur				166,920			
Other Goods and Services	Autres Biens et Services	615,991	660,901	488,484	0	0	0	0
Subsidies & Transfers	Subventions et Transferts de Fonds	84,850	0	0	0	0	0	0
Capital Expenditure	Dépenses d'Investissement	93,000	50,000	50,000	0	0	0	0
<b>Cost Centre Total</b>	<b>Total de Section de Frais</b>	<b>4,002,951</b>	<b>5,579,323</b>	<b>3,924,260</b>	<b>4,339,920</b>	<b>0</b>	<b>0</b>	<b>4,339,920</b>
<b>58CE Youth Empowerment Trainings</b>	<b>L'autonomisation de la formation des jeunes</b>							
Personnel Emoluments	Traitement du Personnel	550,000	0	0	0	0	0	0
Allowances	Indemnités et Allocations				0			
Other Goods and Services	Autres Biens et Services	1,446,997	1,324,169	1,324,169	1,728,430	0	0	1,728,430
Subsidies & Transfers	Subventions et Transferts de Fonds	6,531,751	12,675,831	4,661,458	12,271,570	0	0	12,271,570
<b>Cost Centre Total</b>	<b>Total de Section de Frais</b>	<b>8,528,748</b>	<b>14,000,000</b>	<b>5,985,627</b>	<b>14,000,000</b>	<b>0</b>	<b>0</b>	<b>14,000,000</b>
<b>58CF Youth Empowerment Initiatives</b>	<b>Initiatives autonomisation des jeunes</b>							
Other Goods and Services	Autres Biens et Services	433,978	0	0	0	0	0	0
Subsidies & Transfers	Subventions et Transferts de Fonds	566,020	0	0	0	0	0	0
<b>Cost Centre Total</b>	<b>Total de Section de Frais</b>	<b>999,998</b>	<b>0</b>	<b>0</b>	<b>0</b>	<b>0</b>	<b>0</b>	<b>0</b>
<b>Activity Total:</b>	<b>Total pour Activité:</b>	<b>13,659,847</b>	<b>19,579,323</b>	<b>9,909,887</b>	<b>18,339,920</b>	<b>0</b>	<b>0</b>	<b>18,339,920</b>
<b>Program Total:</b>	<b>Total pour le Programme:</b>	<b>13,659,847</b>	<b>19,579,323</b>	<b>9,909,887</b>	<b>18,339,920</b>	<b>0</b>	<b>0</b>	<b>18,339,920</b>
<b>Agency Total:</b>	<b>Total pour Agency:</b>	<b>537,848,148</b>	<b>181,244,596</b>	<b>191,851,429</b>	<b>189,837,967</b>	<b>987,630</b>	<b>0</b>	<b>190,825,597</b>
<b>Ministry of Climate Change Adaptation, Geohazards, Meteorology and Energy</b>								
<b>Ministère de l'adaptation aux changement climatique, des aléas géologiques, météorologie et de l'énergie</b>								
<b>MGA Cabinet Support</b>	<b>Soutien du Conseil des Ministres</b>							
<b>MGAA Portfolio Coordination</b>	<b>Coordination du portefeuille</b>							
<b>86AA Cabinet Operations</b>	<b>Opérations du Cabinet</b>							
Personnel Emoluments	Traitement du Personnel	38,906,743	38,390,901	69,062,463	48,367,770	0	0	48,367,770
Wages and Salaries	Traitements et Salaires				39,462,617			
Allowances	Indemnités et Allocations				7,326,648			
Employer Contributions	Cotisations de l'Employeur				1,578,505			
Other Goods and Services	Autres Biens et Services	2,556,273	3,042,257	3,042,257	681,702	0	0	681,702
Capital Expenditure	Dépenses d'Investissement	1,333,866	219,130	219,130	56,112	0	0	56,112
<b>Cost Centre Total</b>	<b>Total de Section de Frais</b>	<b>42,796,882</b>	<b>41,652,288</b>	<b>72,323,850</b>	<b>49,105,584</b>	<b>0</b>	<b>0</b>	<b>49,105,584</b>

<i>Program/Activity/Cost Centre</i>	<i>Programme/Activité/Section de Frais</i>	<i>2017 Actual/2017 Actuel</i>	<i>2018 Original Appropriation/ 2018 Appropriation d'origine</i>	<i>2018 Revised Budget/ 2018 Budget Révisé</i>	<i>2019 Appropriation/ 2019 Appropriation</i>	<i>2019 Cash Grants Aid in Kind/ Subventions en Espèces et Aide en Nature</i>	<i>2019 Funded from External Loans Financé par le biais de prêts de l'extérieur</i>	<i>2019 Total</i>
<b>86AB Corporate Service Unit</b>	<b>L'Unité de Services aux Entreprises</b>							
Personnel Emoluments	Traitement du Personnel	0	24,385,081	0	0	0	0	0
Wages and Salaries	Traitements et Salaires				0			
<i>Cost Centre Total</i>	<i>Total de Section de Frais</i>	<i>0</i>	<i>24,385,081</i>	<i>0</i>	<i>0</i>	<i>0</i>	<i>0</i>	<i>0</i>
<b>86BA Parliamentary Secretariat Ministry of Climate Change</b>	<b>Secrétariat Parlementaire du Ministère de l'adaptation au changement climatique</b>							
Personnel Emoluments	Traitement du Personnel	0	0	0	28,000,000	0	0	28,000,000
Wages and Salaries	Traitements et Salaires				28,000,000			
<i>Cost Centre Total</i>	<i>Total de Section de Frais</i>	<i>0</i>	<i>0</i>	<i>0</i>	<i>28,000,000</i>	<i>0</i>	<i>0</i>	<i>28,000,000</i>
<b>Activity Total:</b>	<b>Total pour Activité:</b>	<b>42,796,882</b>	<b>66,037,369</b>	<b>72,323,850</b>	<b>77,105,584</b>	<b>0</b>	<b>0</b>	<b>77,105,584</b>
<b>Program Total:</b>	<b>Total pour le Programme:</b>	<b>42,796,882</b>	<b>66,037,369</b>	<b>72,323,850</b>	<b>77,105,584</b>	<b>0</b>	<b>0</b>	<b>77,105,584</b>
<b>MGB Executive Management &amp; Corporate Services Direction générale et services généraux</b>								
<b>MGBA Corporate Services</b>	<b>Services généraux</b>							
<b>75DA Meteo Department Corporate Service Section</b>	<b>Département des Services Généraux de Météorologique</b>							
Personnel Emoluments	Traitement du Personnel	51,388	0	0	1,724,700	0	0	1,724,700
Wages and Salaries	Traitements et Salaires				0			
Allowances	Indemnités et Allocations				1,724,700			
Other Goods and Services	Autres Biens et Services	0	2,400,000	10,000,000	8,275,300	0	0	8,275,300
<i>Cost Centre Total</i>	<i>Total de Section de Frais</i>	<i>51,388</i>	<i>2,400,000</i>	<i>10,000,000</i>	<i>10,000,000</i>	<i>0</i>	<i>0</i>	<i>10,000,000</i>
<b>86AB Corporate Service Unit</b>	<b>L'Unité de Services aux Entreprises</b>							
Other Goods and Services	Autres Biens et Services	-490,479	0	0	0	0	0	0
Capital Expenditure	Dépenses d'Investissement	-21,689	0	0	0	0	0	0
<i>Cost Centre Total</i>	<i>Total de Section de Frais</i>	<i>-512,168</i>	<i>0</i>	<i>0</i>	<i>0</i>	<i>0</i>	<i>0</i>	<i>0</i>
<b>87AA Office of the Director General</b>	<b>Bureau du Directeur Général</b>							
Personnel Emoluments	Traitement du Personnel	21,787,925	29,428,882	22,208,389	60,179,385	0	0	60,179,385
Wages and Salaries	Traitements et Salaires				23,037,997			
Allowances	Indemnités et Allocations				36,427,895			
Employer Contributions	Cotisations de l'Employeur				713,493			
Other Goods and Services	Autres Biens et Services	90,755,161	16,286,089	25,015,892	24,501,685	0	0	24,501,685
Subsidies & Transfers	Subventions et Transferts de Fonds	0	5,000,000	5,000,000	0	150,878,950	0	150,878,950
Capital Expenditure	Dépenses d'Investissement	4,339,379	6,291,118	6,291,118	376,873	0	0	376,873
<i>Cost Centre Total</i>	<i>Total de Section de Frais</i>	<i>116,882,465</i>	<i>57,006,089</i>	<i>58,515,399</i>	<i>85,057,943</i>	<i>150,878,950</i>	<i>0</i>	<i>235,936,893</i>
<b>87BA Gender Responsive Budgeting</b>	<b>Budgétisation pour sensibilisation au genre</b>							
Other Goods and Services	Autres Biens et Services	0	200,000	200,000	0	0	0	0
<i>Cost Centre Total</i>	<i>Total de Section de Frais</i>	<i>0</i>	<i>200,000</i>	<i>200,000</i>	<i>0</i>	<i>0</i>	<i>0</i>	<i>0</i>
<b>Activity Total:</b>	<b>Total pour Activité:</b>	<b>116,421,685</b>	<b>59,606,089</b>	<b>68,715,399</b>	<b>95,057,943</b>	<b>150,878,950</b>	<b>0</b>	<b>245,936,893</b>
<b>Program Total:</b>	<b>Total pour le Programme:</b>	<b>116,421,685</b>	<b>59,606,089</b>	<b>68,715,399</b>	<b>95,057,943</b>	<b>150,878,950</b>	<b>0</b>	<b>245,936,893</b>

<i>Program/Activity/Cost Centre</i>	<i>Programme/Activité/Section de Frais</i>	<i>2017 Actual/2017 Actuel</i>	<i>2018 Original Appropriation/ 2018 Appropriation d'origine</i>	<i>2018 Revised Budget/ 2018 Budget Révisé</i>	<i>2019 Appropriation/ 2019 Appropriation</i>	<i>2019 Cash Grants Aid in Kind/ Subventions en Espèces et Aide en Nature</i>	<i>2019 Funded from External Loans Financé par le biais de prêts de l'extérieur</i>	<i>2019 Total</i>
<b>MGC Vanuatu Meteorological Services</b>	<b>Vanuatu Services Météorologiques</b>							
<b>MGCA Weather Forecasting, Monitoring and Research</b>	<b>Les prévisions météorologiques, la surveillance et la recherche</b>							
<i>75DA Meteo Department Corporate Service Section</i>	<i>Département des Services Généraux de Météorologique</i>							
Personnel Emoluments	Traitement du Personnel	107,438,971	100,737,838	111,497,796	124,062,121	0	0	124,062,121
Wages and Salaries	Traitements et Salaires				103,929,962			
Allowances	Indemnités et Allocations				15,855,913			
Employer Contributions	Cotisations de l'Employeur				4,276,246			
Other Goods and Services	Autres Biens et Services	14,356,468	31,335,445	23,735,445	16,411,399	0	0	16,411,399
Capital Expenditure	Dépenses d'Investissement	1,085,794	3,628,123	3,628,123	962,985	0	0	962,985
<i>Cost Centre Total</i>	<i>Total de Section de Frais</i>	<i>122,881,233</i>	<i>135,701,406</i>	<i>138,861,364</i>	<i>141,436,505</i>	<i>0</i>	<i>0</i>	<i>141,436,505</i>
<i>75DF Climate Section</i>	<i>Section climatique</i>							
Other Goods and Services	Autres Biens et Services	-20,000	0	0	0	0	0	0
<i>Cost Centre Total</i>	<i>Total de Section de Frais</i>	<i>-20,000</i>	<i>0</i>	<i>0</i>	<i>0</i>	<i>0</i>	<i>0</i>	<i>0</i>
<i>75DG Observation Section</i>	<i>Section d'observation</i>							
Personnel Emoluments	Traitement du Personnel	200,000	200,000	200,000	0	0	0	0
Allowances	Indemnités et Allocations				0			
Other Goods and Services	Autres Biens et Services	661,695	800,000	800,000	0	0	0	0
<i>Cost Centre Total</i>	<i>Total de Section de Frais</i>	<i>861,695</i>	<i>1,000,000</i>	<i>1,000,000</i>	<i>0</i>	<i>0</i>	<i>0</i>	<i>0</i>
<b>Activity Total:</b>	<b>Total pour Activité:</b>	<b>123,722,928</b>	<b>136,701,406</b>	<b>139,861,364</b>	<b>141,436,505</b>	<b>0</b>	<b>0</b>	<b>141,436,505</b>
<b>MGCD Geo-hazard</b>	<b>Geo-risque</b>							
<i>75DD Geo-hazard</i>	<i>Catastrophes naturelles</i>							
Other Goods and Services	Autres Biens et Services	-655	0	0	0	0	0	0
<i>Cost Centre Total</i>	<i>Total de Section de Frais</i>	<i>-655</i>	<i>0</i>	<i>0</i>	<i>0</i>	<i>0</i>	<i>0</i>	<i>0</i>
<b>Activity Total:</b>	<b>Total pour Activité:</b>	<b>-655</b>	<b>0</b>	<b>0</b>	<b>0</b>	<b>0</b>	<b>0</b>	<b>0</b>
<b>Program Total:</b>	<b>Total pour le Programme:</b>	<b>123,722,273</b>	<b>136,701,406</b>	<b>139,861,364</b>	<b>141,436,505</b>	<b>0</b>	<b>0</b>	<b>141,436,505</b>
<b>MGD Energy</b>	<b>Énergie</b>							
<b>MGDA Energy Management and assessment</b>	<b>Gestion et évaluation énergétique</b>							
<i>6301 Energy Unit - Petroleum</i>	<i>Section de l'Énergie - Pétrole</i>							
Personnel Emoluments	Traitement du Personnel	21,992,331	29,909,379	24,492,701	33,249,098	0	0	33,249,098
Wages and Salaries	Traitements et Salaires				26,181,462			
Allowances	Indemnités et Allocations				5,989,020			
Employer Contributions	Cotisations de l'Employeur				1,078,616			
Other Goods and Services	Autres Biens et Services	5,628,132	5,774,093	5,774,093	10,289,131	0	0	10,289,131
Capital Expenditure	Dépenses d'Investissement	5,286,653	1,673,220	1,673,220	900,000	0	0	900,000
<i>Cost Centre Total</i>	<i>Total de Section de Frais</i>	<i>32,907,116</i>	<i>37,356,692</i>	<i>31,940,014</i>	<i>44,438,229</i>	<i>0</i>	<i>0</i>	<i>44,438,229</i>

<i>Program/Activity/Cost Centre</i>	<i>Programme/Activité/Section de Frais</i>	<i>2017 Actual/2017 Actuel</i>	<i>2018 Original Appropriation/ 2018 Appropriation d'origine</i>	<i>2018 Revised Budget/ 2018 Budget Révisé</i>	<i>2019 Appropriation/ 2019 Appropriation</i>	<i>2019 Cash Grants Aid in Kind/ Subventions en Espèces et Aide en Nature</i>	<i>2019 Funded from External Loans Financé par le biais de prêts de l'extérieur</i>	<i>2019 Total</i>
6302 Energy Unit - Electricity	Section de l'Énergie - Électricité							
Subsidies & Transfers	Subventions et Transferts de Fonds	0	0	0	0	15,895,342	0	15,895,342
<i>Cost Centre Total</i>	<i>Total de Section de Frais</i>	<i>0</i>	<i>0</i>	<i>0</i>	<i>0</i>	<i>15,895,342</i>	<i>0</i>	<i>15,895,342</i>
<b>Activity Total:</b>	<b>Total pour Activité:</b>	<b>32,907,116</b>	<b>37,356,692</b>	<b>31,940,014</b>	<b>44,438,229</b>	<b>15,895,342</b>	<b>0</b>	<b>60,333,571</b>
<b>Program Total:</b>	<b>Total pour le Programme:</b>	<b>32,907,116</b>	<b>37,356,692</b>	<b>31,940,014</b>	<b>44,438,229</b>	<b>15,895,342</b>	<b>0</b>	<b>60,333,571</b>
<b>MGE Environment</b>	<b>Environnement</b>							
<b>MGEA Environmental management, research and extension Services</b>	<b>Services de gestion de l'environnement, de la recherche et de la vulgarisation</b>							
6401 Environment Unit	Section de l'Environnement							
Personnel Emoluments	Traitement du Personnel	21,360,477	31,867,874	27,912,502	35,170,793	0	0	35,170,793
Wages and Salaries	Traitements et Salaires				28,965,962			
Allowances	Indemnités et Allocations				5,017,809			
Employer Contributions	Cotisations de l'Employeur				1,187,022			
Other Goods and Services	Autres Biens et Services	6,053,031	4,705,975	5,705,975	9,572,937	0	0	9,572,937
Capital Expenditure	Dépenses d'Investissement	1,631,308	1,300,000	1,300,000	470,000	0	0	470,000
<i>Cost Centre Total</i>	<i>Total de Section de Frais</i>	<i>29,044,816</i>	<i>37,873,849</i>	<i>34,918,477</i>	<i>45,213,730</i>	<i>0</i>	<i>0</i>	<i>45,213,730</i>
<b>Activity Total:</b>	<b>Total pour Activité:</b>	<b>29,044,816</b>	<b>37,873,849</b>	<b>34,918,477</b>	<b>45,213,730</b>	<b>0</b>	<b>0</b>	<b>45,213,730</b>
<b>Program Total:</b>	<b>Total pour le Programme:</b>	<b>29,044,816</b>	<b>37,873,849</b>	<b>34,918,477</b>	<b>45,213,730</b>	<b>0</b>	<b>0</b>	<b>45,213,730</b>
<b>MGF National Disaster Management</b>	<b>National de gestion des catastrophes</b>							
<b>MGFA National Disaster Management</b>	<b>Gestion nationale des catastrophes</b>							
1701 National Disaster Management Office	Bureau de Gestion des Désastres National							
Personnel Emoluments	Traitement du Personnel	22,297,450	30,694,739	29,655,377	32,910,184	0	0	32,910,184
Wages and Salaries	Traitements et Salaires				28,054,362			
Allowances	Indemnités et Allocations				3,717,028			
Employer Contributions	Cotisations de l'Employeur				1,138,794			
Other Goods and Services	Autres Biens et Services	4,447,630	7,429,485	7,429,485	5,425,233	0	0	5,425,233
Subsidies & Transfers	Subventions et Transferts de Fonds	0	0	0	5,000,000	1,000,000,000	0	1,005,000,000
Capital Expenditure	Dépenses d'Investissement	2,239,534	0	0	2,327,615	0	0	2,327,615
<i>Cost Centre Total</i>	<i>Total de Section de Frais</i>	<i>28,984,614</i>	<i>38,124,224</i>	<i>37,084,862</i>	<i>45,663,032</i>	<i>1,000,000,000</i>	<i>0</i>	<i>1,045,663,032</i>
<b>Activity Total:</b>	<b>Total pour Activité:</b>	<b>28,984,614</b>	<b>38,124,224</b>	<b>37,084,862</b>	<b>45,663,032</b>	<b>1,000,000,000</b>	<b>0</b>	<b>1,045,663,032</b>
<b>Program Total:</b>	<b>Total pour le Programme:</b>	<b>28,984,614</b>	<b>38,124,224</b>	<b>37,084,862</b>	<b>45,663,032</b>	<b>1,000,000,000</b>	<b>0</b>	<b>1,045,663,032</b>



<i>Program/Activity/Cost Centre</i>	<i>Programme/Activité/Section de Frais</i>	<i>2017 Actual/2017 Actuel</i>	<i>2018 Original Appropriation/ 2018 Appropriation d'origine</i>	<i>2018 Revised Budget/ 2018 Budget Révisé</i>	<i>2019 Appropriation/ 2019 Appropriation</i>	<i>2019 Cash Grants Aid in Kind/ Subventions en Espèces et Aide en Nature</i>	<i>2019 Funded from External Loans Financé par le biais de prêts de l'extérieur</i>	<i>2019 Total</i>
<b>MGH Climate Change</b>	<b>Changement climatique</b>							
<b>MGHA Climate Change</b>	<b>Changement climatique</b>							
98AA Department of Climate Change	Département du Changement climatique							
Personnel Emoluments	Traitement du Personnel	0	0	7,129,502	20,942,825	0	0	20,942,825
Wages and Salaries	Traitements et Salaires				15,683,000			
Allowances	Indemnités et Allocations				4,617,145			
Employer Contributions	Cotisations de l'Employeur				642,680			
Other Goods and Services	Autres Biens et Services	0	0	12,212,686	3,699,111	0	0	3,699,111
Capital Expenditure	Dépenses d'Investissement	0	0	0	358,064	0	0	358,064
<i>Cost Centre Total</i>	<i>Total de Section de Frais</i>	<i>0</i>	<i>0</i>	<i>19,342,188</i>	<i>25,000,000</i>	<i>0</i>	<i>0</i>	<i>25,000,000</i>
<b>Activity Total:</b>	<b>Total pour Activité:</b>	<b>0</b>	<b>0</b>	<b>19,342,188</b>	<b>25,000,000</b>	<b>0</b>	<b>0</b>	<b>25,000,000</b>
<b>Program Total:</b>	<b>Total pour le Programme:</b>	<b>0</b>	<b>0</b>	<b>19,342,188</b>	<b>25,000,000</b>	<b>0</b>	<b>0</b>	<b>25,000,000</b>
<b>Agency Total:</b>	<b>Total pour Agency:</b>	<b>373,877,386</b>	<b>375,699,629</b>	<b>404,186,154</b>	<b>473,915,023</b>	<b>1,166,774,292</b>	<b>0</b>	<b>1,640,689,315</b>
<b>Total Government/Total Gouvernement:</b>		<b>22,621,932,322</b>	<b>24,694,137,215</b>	<b>30,949,810,396</b>	<b>27,040,049,120</b>	<b>7,998,562,831</b>	<b>7,845,497,204</b>	<b>42,884,109,155</b>

### **3**

#### **Forecast Funding from Donors**

#### **Financement prévisionnel des bailleurs de fonds**

**By Ministry, Program and Cost Centre**

**Par Ministère, Programme et Section de Frais**

<i>Program/Activity/Cost Centre</i>	<i>Programme/Activité/Section de Frais</i>	<i>Cash Grants/ Subventions en Espèces</i>	<i>Aid in Kind/ Aide en Nature</i>	<i>Funded from External Loans/ Financé par le biais de prêts de l'extérieur</i>	<i>Total</i>
<b>Prime Ministers Ministry</b>		<b>Ministère du Premier Ministre</b>			
<b>MCB Strategic Management</b>		<b>Direction Stratégique</b>			
<b>MCBA Strategic Management</b>		<b>Direction Stratégique</b>			
09AA Policy Sectors	Secteurs de politique				
18G109 Governance for Growth-Phase II	Gouvernance pour la croissance - Phase II	69,939,505	0	0	69,939,505
<i>Cost Centre Total</i>	<i>Total de Section de Frais</i>	<i>69,939,505</i>	<i>0</i>	<i>0</i>	<i>69,939,505</i>
<b>Activity Total:</b>	<b>Total pour Activité:</b>	<b>69,939,505</b>	<b>0</b>	<b>0</b>	<b>69,939,505</b>
<b>Program Total:</b>	<b>Total pour le Programme:</b>	<b>69,939,505</b>	<b>0</b>	<b>0</b>	<b>69,939,505</b>
<b>MPB Director General's Office</b>		<b>Bureau du Directeur Général</b>			
<b>MPBA Corporate Services</b>		<b>Services Généraux</b>			
42AA PMO Corporate Services	Services organisationnels du BPM				
19C142 JICA Support	Soutien JICA	3,950,520	0	0	3,950,520
<i>Cost Centre Total</i>	<i>Total de Section de Frais</i>	<i>3,950,520</i>	<i>0</i>	<i>0</i>	<i>3,950,520</i>
<b>Activity Total:</b>	<b>Total pour Activité:</b>	<b>3,950,520</b>	<b>0</b>	<b>0</b>	<b>3,950,520</b>
<b>Program Total:</b>	<b>Total pour le Programme:</b>	<b>3,950,520</b>	<b>0</b>	<b>0</b>	<b>3,950,520</b>
<b>Agency Total:</b>	<b>Total pour Agency:</b>	<b>73,890,025</b>	<b>0</b>	<b>0</b>	<b>73,890,025</b>
<b>Ministry of Agriculture, Livestock, Forestry, Fisheries and Biosecurity</b>		<b>Ministère de l'Agriculture, Sylviculture, Pêches et Biosécurité</b>			
<b>MAB Executive Management and Corporate Services</b>		<b>Direction Générale et Services Généraux</b>			
<b>MABA Ministry Executive Management and Corporate Services</b>		<b>Direction Générale et Services Généraux du Ministère</b>			
46BA Office of the Director General	Bureau du Directeur Général				
18I147 Three Value Chain (Coconut, Cattle, Fruits & Vegetable)	Triple chaîne de valeur (coco, bétail, fruits et légumes)	150,000,000	0	0	150,000,000
19S147 JICA Support	Soutien JICA	203,582,520	0	0	203,582,520
19T147 Vanuatu Agriculture and Development Project	Projet de développement et de l'agriculture au Vanuatu	40,177,500	0	40,177,500	80,355,000
<i>Cost Centre Total</i>	<i>Total de Section de Frais</i>	<i>393,760,020</i>	<i>0</i>	<i>40,177,500</i>	<i>433,937,520</i>
<b>Activity Total:</b>	<b>Total pour Activité:</b>	<b>393,760,020</b>	<b>0</b>	<b>40,177,500</b>	<b>433,937,520</b>
<b>Program Total:</b>	<b>Total pour le Programme:</b>	<b>393,760,020</b>	<b>0</b>	<b>40,177,500</b>	<b>433,937,520</b>
<b>Agency Total:</b>	<b>Total pour Agency:</b>	<b>393,760,020</b>	<b>0</b>	<b>40,177,500</b>	<b>433,937,520</b>
<b>Ministry of Tourism, Trade, Commerce and Ni-Vanuatu Business</b>		<b>Ministère du Tourisme, du Commerce et Ni-Vanuatu Affaires</b>			
<b>MTB Executive Management and Corporate Services</b>		<b>Direction Générale et Services Généraux</b>			
<b>MTBD Trade Development</b>		<b>Division du Développement du Commerce</b>			
80AG Trade Development Division	Division du développement du commerce				
18O180 Three Value Chain (Coconut, Cattle, Fruits & Vegetable)	Triple chaîne de valeur (coco, bétail, fruits et légumes)	150,000,000	0	0	150,000,000
18P180 Tourism Assistance Programme - Vanuatu Tourism Infrastructure Programme	Programme d'aide au tourisme - Programme d'infrastructure touristique du Vanuatu	22,835,290	0	0	22,835,290
19N180 Poultry Industry Development	Développement de l'aviculture	0	32,000,000	0	32,000,000
19O180 Governance for Growth- Phase III	Gouvernance pour la croissance - Phase III	39,738,355	0	0	39,738,355
<i>Cost Centre Total</i>	<i>Total de Section de Frais</i>	<i>212,573,645</i>	<i>32,000,000</i>	<i>0</i>	<i>244,573,645</i>
<b>Activity Total:</b>	<b>Total pour Activité:</b>	<b>212,573,645</b>	<b>32,000,000</b>	<b>0</b>	<b>244,573,645</b>
<b>Program Total:</b>	<b>Total pour le Programme:</b>	<b>212,573,645</b>	<b>32,000,000</b>	<b>0</b>	<b>244,573,645</b>

<i>Program/Activity/Cost Centre</i>	<i>Programme/Activité/Section de Frais</i>	<i>Cash Grants/ Subventions en Espèces</i>	<i>Aid in Kind/ Aide en Nature</i>	<i>Funded from External Loans/ Financé par le biais de prêts de l'extérieur</i>	<i>Total</i>
<b>MTG Ni-Vanuatu Business Development</b>	<b>Ni-Vanuatu développement des affaires</b>				
<b>MTGA Ni-Vanuatu Business Development</b>	<b>Ni-Vanuatu développement des affaires</b>				
38AA Cooperative Policy & Administration	Section de Sensibilisation aux Affaires				
19F138 Cooperatives	Coopératives	0	10,000,000	0	10,000,000
19M180 JICA support	Soutien JICA	1,975,260	0	0	1,975,260
<i>Cost Centre Total</i>	<i>Total de Section de Frais</i>	<i>1,975,260</i>	<i>10,000,000</i>	<i>0</i>	<i>11,975,260</i>
<b>Activity Total:</b>	<b>Total pour Activité:</b>	<b>1,975,260</b>	<b>10,000,000</b>	<b>0</b>	<b>11,975,260</b>
<b>Program Total:</b>	<b>Total pour le Programme:</b>	<b>1,975,260</b>	<b>10,000,000</b>	<b>0</b>	<b>11,975,260</b>
<b>Agency Total:</b>	<b>Total pour Agency:</b>	<b>214,548,905</b>	<b>42,000,000</b>	<b>0</b>	<b>256,548,905</b>
<b>Ministry of Education &amp; Training</b>	<b>Ministère de l'Education et de la Formation</b>				
<b>MEB Executive Management and Corporate Servi</b>	<b>Direction Générale et Services Généraux</b>				
<b>MEBA Office of the Director General</b>	<b>Bureau du Directeur Général</b>				
54AC Quality Assurance & Standard Unit	Section de normalisation et d'assurance de la qualité				
18C182 New Zealand Scholarship Program	Programme de bourses d'études en Nouvelle-Zélande	51,376,000	0	0	51,376,000
<i>Cost Centre Total</i>	<i>Total de Section de Frais</i>	<i>51,376,000</i>	<i>0</i>	<i>0</i>	<i>51,376,000</i>
<b>Activity Total:</b>	<b>Total pour Activité:</b>	<b>51,376,000</b>	<b>0</b>	<b>0</b>	<b>51,376,000</b>
<b>MEBB Administration &amp; Finance Directorate</b>	<b>Direction de l'administration et des finances</b>				
54BA Office of the Director of Administration & Finance	Bureau du directeur de l'Administration et des Finances				
18U154 Support of Culturel and Francophonie activities through Alliance Française	Soutien aux activités culturelles et de francophonie par le biais de l'Alliance Française	0	4,671,374	0	4,671,374
19O154 Reconstruction of Schools	Reconstruction des écoles	0	10,000,000	0	10,000,000
<i>Cost Centre Total</i>	<i>Total de Section de Frais</i>	<i>0</i>	<i>14,671,374</i>	<i>0</i>	<i>14,671,374</i>
<b>Activity Total:</b>	<b>Total pour Activité:</b>	<b>0</b>	<b>14,671,374</b>	<b>0</b>	<b>14,671,374</b>
<b>MEBC Policy &amp; Planning Directorate</b>	<b>Direction de la politique et de la planification</b>				
54BK Human Resource Development	Développement des Ressources Humaines				
19H183 Second component - Training of agents of the department of language services	Deuxième composante - Formation d'agents à la Direction des services linguistiques	0	635,446	0	635,446
<i>Cost Centre Total</i>	<i>Total de Section de Frais</i>	<i>0</i>	<i>635,446</i>	<i>0</i>	<i>635,446</i>
<b>Activity Total:</b>	<b>Total pour Activité:</b>	<b>0</b>	<b>635,446</b>	<b>0</b>	<b>635,446</b>
<b>Program Total:</b>	<b>Total pour le Programme:</b>	<b>51,376,000</b>	<b>15,306,820</b>	<b>0</b>	<b>66,682,820</b>
<b>MEC Education Services</b>	<b>Education Scolaire</b>				
<b>MECB Secondary Schools</b>	<b>Écoles Secondaires</b>				
54DG Catholic Secondary Schools	Écoles secondaires catholiques				
18X154 Equipment of Science Laboratory at Motmartre	Equiper le laboratoire de sciences à Montmartre	0	4,696,625	0	4,696,625
<i>Cost Centre Total</i>	<i>Total de Section de Frais</i>	<i>0</i>	<i>4,696,625</i>	<i>0</i>	<i>4,696,625</i>
<b>Activity Total:</b>	<b>Total pour Activité:</b>	<b>0</b>	<b>4,696,625</b>	<b>0</b>	<b>4,696,625</b>
<b>Program Total:</b>	<b>Total pour le Programme:</b>	<b>0</b>	<b>4,696,625</b>	<b>0</b>	<b>4,696,625</b>
<b>MEI Corporate Services</b>	<b>Services généraux</b>				
<b>MEIA Corporate &amp; Planning Services</b>	<b>Services généraux et de planification</b>				
54AD Educational Bodies Coordination Unit	Section de coordination des bureaux de l'éducation				
15U154 Vanuatu Skills for Economic Growth - Phase 4 (TVET)	Compétences du Vanuatu pour la croissance économique, la phase 4 (EFTP)	289,454,183	0	0	289,454,183
<i>Cost Centre Total</i>	<i>Total de Section de Frais</i>	<i>289,454,183</i>	<i>0</i>	<i>0</i>	<i>289,454,183</i>
88AB Training & Scholarship Coordination Unit	Section de coordination de la formation et des bourses				
19P188 REVAN "Strengthening & Valorisation of scientific & academic collaborations for the benefit of Vanuatu"	REVAN Renforcement et valorisation de la collaboration scientifique et académique au profit du Vanuatu	0	1,010,027	0	1,010,027
<i>Cost Centre Total</i>	<i>Total de Section de Frais</i>	<i>0</i>	<i>1,010,027</i>	<i>0</i>	<i>1,010,027</i>

Program/Activity/Cost Centre		Programme/Activité/Section de Frais	Cash Grants/ Subventions en Espèces	Aid in Kind/ Aide en Nature	Funded from External Loans/ Financé par le biais de prêts de l'extérieur	Total
88AD	Higher Education Unit	Section de l'enseignement supérieur				
19M188	Development of a language centre for the National Bilingual University	Mise en place d'un centre linguistique pour l'Université nationale bilingue	0	5,050,134	0	5,050,134
19N188	Launching of the Bachelor of Environment	Lancement de la licence en Environnement	0	2,525,067	0	2,525,067
19O188	Scholarship for transfer of skills for the establishment of the National University of Vanuatu	Bourse pour le transfert de compétences pour la fondation de l'Université Nationale du Vanuatu	0	14,335,665	0	14,335,665
Cost Centre Total		Total de Section de Frais	0	21,910,866	0	21,910,866
Activity Total:		Total pour Activité:	289,454,183	22,920,893	0	312,375,076
Program Total:		Total pour le Programme:	289,454,183	22,920,893	0	312,375,076
<b>MEJ Education &amp; Training Services Services de l'enseignement et de la formation</b>						
<b>MEJD Teachers Enseignants</b>						
88EA	Vanuatu Institute Of Teacher Education	Institut de formation des enseignants de Vanuatu				
19G183	Modernization of documentary center at VITE	Modernisation du centre de documentation à l'IFEV	0	1,893,800	0	1,893,800
Cost Centre Total		Total de Section de Frais	0	1,893,800	0	1,893,800
Activity Total:		Total pour Activité:	0	1,893,800	0	1,893,800
Program Total:		Total pour le Programme:	0	1,893,800	0	1,893,800
Agency Total:		Total pour Agency:	340,830,183	44,818,138	0	385,648,321
<b>Ministry of Finance and Economic Management Ministère des Finances et de la Gestion Économique</b>						
<b>MFB Executive Management and Corporate Servi Direction Générale et Services Généraux</b>						
<b>MFBB Corporate Services Services Organisationnels</b>						
3302	Ministry Executive	Direction ministérielle				
18K133	Pacific Business Link	Pacific Business Link (Lien d'affaires du Pacifique)	0	22,835,290	0	22,835,290
18M133	Pacific Anti-Money Laundering Standards. Asia-Pacific Group on Money Laundering (APG)	Normes de lutte contre le blanchiment de capitaux dans le Pacifique - Groupe Asie-Pacifique sur le blanchiment de capitaux (APG/GAP)	4,867,247	4,867,247	0	9,734,494
19F133	Governance for Growth- Phase III	Gouvernance pour la croissance - Phase III	107,770,420	0	0	107,770,420
19G133	JICA Support	Soutien JICA	1,975,260	0	0	1,975,260
Cost Centre Total		Total de Section de Frais	114,612,927	27,702,537	0	142,315,464
Activity Total:		Total pour Activité:	114,612,927	27,702,537	0	142,315,464
Program Total:		Total pour le Programme:	114,612,927	27,702,537	0	142,315,464
Agency Total:		Total pour Agency:	114,612,927	27,702,537	0	142,315,464
<b>Ministry of Foreign Affairs, International Cooperation and External Trade Ministère des Affaires Etrangères, de la Coopération Internationale et du Commerce Extérieur</b>						
<b>MOA Cabinet Support Cabinet du Ministère</b>						
<b>MOAA Portfolio Coordination Coordination du Portefeuille</b>						
41AB	Office of the DG	Bureau du DG				
19C144	JICA support	Soutien JICA	264,500,000	0	0	264,500,000
Cost Centre Total		Total de Section de Frais	264,500,000	0	0	264,500,000
Activity Total:		Total pour Activité:	264,500,000	0	0	264,500,000
Program Total:		Total pour le Programme:	264,500,000	0	0	264,500,000
Agency Total:		Total pour Agency:	264,500,000	0	0	264,500,000

<i>Program/Activity/Cost Centre</i>	<i>Programme/Activité/Section de Frais</i>	<i>Cash Grants/ Subventions en Espèces</i>	<i>Aid in Kind/ Aide en Nature</i>	<i>Funded from External Loans/ Financé par le biais de prêts de l'extérieur</i>	<i>Total</i>
<b>Ministry of Health</b>	<b>Ministère de la Santé</b>				
<b>MHC Health Services</b>	<b>Services de la Santé</b>				
<b>MHCA Hospital Services</b>	<b>Services Hospitaliers</b>				
61QA Director - Curative & Hospital Services	Directeur - Services hospitaliers et curatifs				
19I161 Vanuatu Health Sector Support	Soutien au secteur de la santé du Vanuatu	389,842,095	0	0	389,842,095
19J161 System Strengthening and Vaccines	Renforcement du système et vaccins	181,750,000	0	125,000,000	306,750,000
19L161 Health Sector Infrastructure & Equipment Recovery Program	Programme de rétablissement de l'infrastructure et du matériel du secteur de la santé	60,000,000	0	0	60,000,000
19N161 MoH - MJCS & MALFFB - Wan Smolbag Theatre Community Partnership (phase 5)	MS - MJSIG & MAESPB - Partenariat communautaire théâtre Wan Smolbag (phase 5)	123,188,903	0	0	123,188,903
19O161 JICA support	Soutien JICA	1,975,260	0	0	1,975,260
<i>Cost Centre Total</i>	<i>Total de Section de Frais</i>	<i>756,756,258</i>	<i>0</i>	<i>125,000,000</i>	<i>881,756,258</i>
<b>Activity Total:</b>	<b>Total pour Activité:</b>	<b>756,756,258</b>	<b>0</b>	<b>125,000,000</b>	<b>881,756,258</b>
<b>Program Total:</b>	<b>Total pour le Programme:</b>	<b>756,756,258</b>	<b>0</b>	<b>125,000,000</b>	<b>881,756,258</b>
<b>Agency Total:</b>	<b>Total pour Agency:</b>	<b>756,756,258</b>	<b>0</b>	<b>125,000,000</b>	<b>881,756,258</b>
<b>Ministry of Infrastructure and Public Utilities</b>	<b>Ministère de l'Infrastructure et des Équipements Collectifs Publics</b>				
<b>MUB Executive Management and Corporate Services</b>	<b>Direction Générale et Services Généraux</b>				
<b>MUBA Director General and Corporate Services</b>	<b>Directeur Général et Services Généraux</b>				
73BA Office of the Director General	Bureau du Directeur Général				
19N178 JICA support	Soutien JICA	124,502,630	0	0	124,502,630
<i>Cost Centre Total</i>	<i>Total de Section de Frais</i>	<i>124,502,630</i>	<i>0</i>	<i>0</i>	<i>124,502,630</i>
<b>Activity Total:</b>	<b>Total pour Activité:</b>	<b>124,502,630</b>	<b>0</b>	<b>0</b>	<b>124,502,630</b>
<b>Program Total:</b>	<b>Total pour le Programme:</b>	<b>124,502,630</b>	<b>0</b>	<b>0</b>	<b>124,502,630</b>
<b>MUC Civil Aviation Authority</b>	<b>Régie de l'Aviation Civile</b>				
<b>MUCA Civil Aviation Management and Administration Support</b>	<b>Encadrement administratif et gestion de l'Aviation civile</b>				
74CA Civil Aviation Office	Bureau de l'Aviation Civile				
16A174 Vanuatu Aviation Investment Project - Grant Financing	Le Projet d'investissement et d'Aviation de Vanuatu – Financement de Dons	1,300,000,000	0	1,300,000,000	2,600,000,000
<i>Cost Centre Total</i>	<i>Total de Section de Frais</i>	<i>1,300,000,000</i>	<i>0</i>	<i>1,300,000,000</i>	<i>2,600,000,000</i>
<b>Activity Total:</b>	<b>Total pour Activité:</b>	<b>1,300,000,000</b>	<b>0</b>	<b>1,300,000,000</b>	<b>2,600,000,000</b>
<b>Program Total:</b>	<b>Total pour le Programme:</b>	<b>1,300,000,000</b>	<b>0</b>	<b>1,300,000,000</b>	<b>2,600,000,000</b>
<b>MUE Shipping Services</b>	<b>Services des Ports</b>				
<b>MUEA Ports Administration</b>	<b>Administration des Ports</b>				
76EA Ports & Marine	Ports et Marine				
13B176 Vanuatu Interisland Shipping Programme - Loan Financing	Programme de transport maritime inter-îles à Vanuatu - Financement par l'emprunt	500,000,000	0	929,060,000	1,429,060,000
<i>Cost Centre Total</i>	<i>Total de Section de Frais</i>	<i>500,000,000</i>	<i>0</i>	<i>929,060,000</i>	<i>1,429,060,000</i>
<b>Activity Total:</b>	<b>Total pour Activité:</b>	<b>500,000,000</b>	<b>0</b>	<b>929,060,000</b>	<b>1,429,060,000</b>
<b>Program Total:</b>	<b>Total pour le Programme:</b>	<b>500,000,000</b>	<b>0</b>	<b>929,060,000</b>	<b>1,429,060,000</b>

<i>Program/Activity/Cost Centre</i>	<i>Programme/Activité/Section de Frais</i>	<i>Cash Grants/ Subventions en Espèces</i>	<i>Aid in Kind/ Aide en Nature</i>	<i>Funded from External Loans/ Financé par le biais de prêts de l'extérieur</i>	<i>Total</i>
<b>MUF Public Works</b>	<b>Travaux Publics</b>				
<b>MUFA Development and Maintenance of Government Infrastructure</b>	<b>Développement et Entretien des Infrastructures Publiques</b>				
78A2 <i>Project Management Unit</i>	<i>Section de Gestion des Projets</i>				
15J178 South Tanna & Malekula Road Phase 1	La premiere Phase de la Route du Sud Tanna et Malekula	0	0	17,744,852	17,744,852
16L178 Vanuatu Infrastructure Reconstruction and Improvement Project	Projet d'Amélioration et la reconstruction d'Infrastructure du Vanuatu	482,130,000	0	482,130,000	964,260,000
18C178 Detailed study for reconstruction of Teouma Bridge on Efate Ring Road	Etude détaillée pour la reconstruction du pont de la Teouma sur la route autour d'Efate	0	35,000,000	0	35,000,000
18E178 Vanuatu Transport Sector support program phase 2 (road for development)	Programme de soutien au secteur des transports Phase 2 (voies à développer)	79,476,712	0	0	79,476,712
18F178 Pam Road Reconstruction additional financing (49319-001)	Financement suppl. pour la reconstruction de routes après Pam (49319-001)	0	0	90,640,000	90,640,000
19D178 South Tanna & Malekula Road Phase 2	Routes Sud Tanna et Malekula - Phase 2	0	0	1,760,744,852	1,760,744,852
19H178 Public Buildings II	Bâtiments publics II	0	35,000,000	0	35,000,000
19J178 Cyclone Recovery And Economic Strengthening program Repair & Reconstruction of Public Builings & Related Infrastructure	Programme de rétablissement post- cyclone et de renforcement économique - Réparation & reconstruction de bâtiments publics et infrastructure connexe	0	25,000,000	0	25,000,000
19K178 VCC Building	Bâtiment du CCV	0	25,000,000	0	25,000,000
19L178 Market House	Halles (du marché)	0	100,000,000	0	100,000,000
19O178 South Santo Road construction	Construction de la route de Sud Santo	285,000,000	0	3,100,000,000	3,385,000,000
<i>Cost Centre Total</i>	<i>Total de Section de Frais</i>	<i>846,606,712</i>	<i>220,000,000</i>	<i>5,451,259,704</i>	<i>6,517,866,416</i>
<b>Activity Total:</b>	<b>Total pour Activité:</b>	<b>846,606,712</b>	<b>220,000,000</b>	<b>5,451,259,704</b>	<b>6,517,866,416</b>
<b>Program Total:</b>	<b>Total pour le Programme:</b>	<b>846,606,712</b>	<b>220,000,000</b>	<b>5,451,259,704</b>	<b>6,517,866,416</b>
<b>Agency Total:</b>	<b>Total pour Agency:</b>	<b>2,771,109,342</b>	<b>220,000,000</b>	<b>7,680,319,704</b>	<b>10,671,429,046</b>
<b>Ministry of Internal Affairs</b>	<b>Ministère de l' Interieur</b>				
<b>MIA Cabinet Support</b>	<b>Cabinet du Ministère</b>				
<b>MIAB Corporate Services</b>	<b>Services Généraux</b>				
2302 <i>Corporate Services</i>	<i>Services Généraux</i>				
17B124 Support to Wansmol Bag	Soutien au petit théâtre	0	69,607,132	0	69,607,132
18H124 Agriculture Development on Tanna for Economic Growth - (World Vision)	Développement de l'agriculture sur Tanna pour la croissance économique - (World Vision)	0	74,214,765	0	74,214,765
18I124 The Vanuatu Thrive Programme: Tanna (Oxfam)	Programme "Thrive" du Vanuatu - Tanna (Oxfam)	0	85,854,298	0	85,854,298
19M123 Labour Commission	Commission du Travail	224,547,904	0	0	224,547,904
19Q124 Support to the Extension of the Market	Soutien à l'agrandissement du marché	0	176,754,701	0	176,754,701
19R124 JICA Support	Soutien JICA	1,975,260	0	0	1,975,260
<i>Cost Centre Total</i>	<i>Total de Section de Frais</i>	<i>226,523,164</i>	<i>406,430,896</i>	<i>0</i>	<i>632,954,060</i>
<b>Activity Total:</b>	<b>Total pour Activité:</b>	<b>226,523,164</b>	<b>406,430,896</b>	<b>0</b>	<b>632,954,060</b>
<b>MIAC Police Service Commission</b>	<b>Commission du Corps de Police</b>				
2303 <i>Police Service Commission</i>	<i>Commission du Corps de la Police</i>				
18F126 Partnership for Pacific Policing (3P)	Partenariat pour police du Pacifique (PPP)	13,000,000	0	0	13,000,000
18G126 Pacific Island Chiefs of Police (PICP) - Secreatariat. NZ Police	Chefs de la police des îles du Pacifique - Secrétariat. Police NZ	72,841,377	0	0	72,841,377
18H126 Pacific Prevention of Domestic Violence Programme (PPDVP). NZ Police	Programme de prévention de la violence conjugale dans le Pacifique (PPVCP) - Police NZ	91,135,214	0	0	91,135,214
<i>Cost Centre Total</i>	<i>Total de Section de Frais</i>	<i>176,976,591</i>	<i>0</i>	<i>0</i>	<i>176,976,591</i>
<b>Activity Total:</b>	<b>Total pour Activité:</b>	<b>176,976,591</b>	<b>0</b>	<b>0</b>	<b>176,976,591</b>

<i>Program/Activity/Cost Centre</i>	<i>Programme/Activité/Section de Frais</i>	<i>Cash Grants/ Subventions en Espèces</i>	<i>Aid in Kind/ Aide en Nature</i>	<i>Funded from External Loans/ Financé par le biais de prêts de l'extérieur</i>	<i>Total</i>
<b>Program Total:</b>	<b>Total pour le Programme:</b>	<b>403,499,755</b>	<b>406,430,896</b>	<b>0</b>	<b>809,930,651</b>
<b>Agency Total:</b>	<b>Total pour Agency:</b>	<b>403,499,755</b>	<b>406,430,896</b>	<b>0</b>	<b>809,930,651</b>
<b>Ministry of Lands, Mines &amp; Water Resources</b>		<b>Ministère des Terres, des Mines et des Ressources Hydrauliques</b>			
<b>MLG Water Resources</b>		<b>Ressources en Eau</b>			
<b>MLGA Water Resources</b>		<b>Ressources en Eau</b>			
6903 Geology & Mines - Rural Water Supply	Géologie et Mines - Hydraulique Rurale				
19J169 Recovery of Water Supply	Rétablissement de l'approvisionnement en eau	0	80,000,000	0	80,000,000
19K169 Water Sector Partnership 2017-2021	Partenariat dans le secteur de l'Eau 2017-2021	16,478,244	0	0	16,478,244
19L169 Water Sector Recovery Program Management	Gestion du programme de rétablissement du secteur de l'eau	0	2,000,000	0	2,000,000
19M169 WASH in Sanma and Penama	WASH (eau et sanitaires) à Sanma et Penama	0	16,487,244	0	16,487,244
<i>Cost Centre Total</i>	<i>Total de Section de Frais</i>	<i>16,478,244</i>	<i>98,487,244</i>	<i>0</i>	<i>114,965,488</i>
<b>Activity Total:</b>	<b>Total pour Activité:</b>	<b>16,478,244</b>	<b>98,487,244</b>	<b>0</b>	<b>114,965,488</b>
<b>Program Total:</b>	<b>Total pour le Programme:</b>	<b>16,478,244</b>	<b>98,487,244</b>	<b>0</b>	<b>114,965,488</b>
<b>Agency Total:</b>	<b>Total pour Agency:</b>	<b>16,478,244</b>	<b>98,487,244</b>	<b>0</b>	<b>114,965,488</b>
<b>Ministry of Justice and Social Welfare</b>		<b>Ministère de la Justice et des Affaires Sociales</b>			
<b>MJA Cabinet Support</b>		<b>Cabinet du Ministère</b>			
<b>MJAB Corporate Services</b>		<b>Services Généraux</b>			
30AA MoJCS Corporate Service Unit	Section des Services généraux du ministère de la Justice et de la Sécurité sociale				
18H130 Vanuatu Judicial Strengthening Programme	Programme de renforcement du judiciaire de Vanuatu	3,265,326	29,280,807	0	32,546,133
19J130 Vanuatu Australia Policing & Justice program	Programme Vanuatu Australie sur la Police et la Justice	437,121,913	0	0	437,121,913
19L130 Pacific Judicial Strengthening initiatives (PJSI). Federal court of Australia	Initiatives pour le renforcement du Judiciaire dans le Pacifique (IRJP). Cour Fédérale d'Australie	0	7,191,597	0	7,191,597
19M130 Governance for Growth- Phase III	Gouvernance pour la croissance - Phase III	5,563,369	0	0	5,563,369
<i>Cost Centre Total</i>	<i>Total de Section de Frais</i>	<i>445,950,608</i>	<i>36,472,404</i>	<i>0</i>	<i>482,423,012</i>
<b>Activity Total:</b>	<b>Total pour Activité:</b>	<b>445,950,608</b>	<b>36,472,404</b>	<b>0</b>	<b>482,423,012</b>
<b>Program Total:</b>	<b>Total pour le Programme:</b>	<b>445,950,608</b>	<b>36,472,404</b>	<b>0</b>	<b>482,423,012</b>
<b>MJB Womens Affairs</b>		<b>Condition Feminines</b>			
<b>MJBA Women's Affairs</b>		<b>Condition Feminines</b>			
08AA Policy Section	Division de la Politique				
18G130 Pacific Women (Vanuatu)	Femmes du Pacifique (Vanuatu)	158,953,423	0	0	158,953,423
<i>Cost Centre Total</i>	<i>Total de Section de Frais</i>	<i>158,953,423</i>	<i>0</i>	<i>0</i>	<i>158,953,423</i>
<b>Activity Total:</b>	<b>Total pour Activité:</b>	<b>158,953,423</b>	<b>0</b>	<b>0</b>	<b>158,953,423</b>
<b>Program Total:</b>	<b>Total pour le Programme:</b>	<b>158,953,423</b>	<b>0</b>	<b>0</b>	<b>158,953,423</b>
<b>Agency Total:</b>	<b>Total pour Agency:</b>	<b>604,904,031</b>	<b>36,472,404</b>	<b>0</b>	<b>641,376,435</b>
<b>Ministry of Youth Development and Sports</b>		<b>Ministère de la Jeunesse et des Sports</b>			
<b>MYB Youth Development, Sport &amp; Recreation</b>		<b>Développement et Formation des Jeunes, Sports et Loisirs</b>			
<b>MYBA Executive Management &amp; Support Services</b>		<b>Direction Général et service d'encadrement</b>			
58BA Office of Youth Development, Sport & Training	Bureau de la Jeunesse et des Sports & Loisirs				
19D159 JICA Support	Soutien JICA	987,630	0	0	987,630
<i>Cost Centre Total</i>	<i>Total de Section de Frais</i>	<i>987,630</i>	<i>0</i>	<i>0</i>	<i>987,630</i>
<b>Activity Total:</b>	<b>Total pour Activité:</b>	<b>987,630</b>	<b>0</b>	<b>0</b>	<b>987,630</b>



<i>Program/Activity/Cost Centre</i>	<i>Programme/Activité/Section de Frais</i>	<i>Cash Grants/ Subventions en Espèces</i>	<i>Aid in Kind/ Aide en Nature</i>	<i>Funded from External Loans/ Financé par le biais de prêts de l'extérieur</i>	<i>Total</i>
<b>Program Total:</b>	<b>Total pour le Programme:</b>	<b>987,630</b>	<b>0</b>	<b>0</b>	<b>987,630</b>
<b>Agency Total:</b>	<b>Total pour Agency:</b>	<b>987,630</b>	<b>0</b>	<b>0</b>	<b>987,630</b>
<b>Ministry of Climate Change Adaptation, Ministère de l'adaptation aux changement climatique, des aléas Geohazards, Meteorology and Energy géologiques, météorologie et de l'énergie</b>					
<b>MGB Executive Management &amp; Corporate Service Direction générale et services généraux</b>					
<b>MGBA Corporate Services</b>	<b>Services généraux</b>				
87AA Office of the Director General	Bureau du Directeur Général				
19H187 JICA Support	Soutien JICA	150,878,950	0	0	150,878,950
<i>Cost Centre Total</i>	<i>Total de Section de Frais</i>	<i>150,878,950</i>	<i>0</i>	<i>0</i>	<i>150,878,950</i>
<b>Activity Total:</b>	<b>Total pour Activité:</b>	<b>150,878,950</b>	<b>0</b>	<b>0</b>	<b>150,878,950</b>
<b>Program Total:</b>	<b>Total pour le Programme:</b>	<b>150,878,950</b>	<b>0</b>	<b>0</b>	<b>150,878,950</b>
<b>MGD Energy Énergie</b>					
<b>MGDA Energy Management and assessment</b>	<b>Gestion et évaluation énergétique</b>				
6302 Energy Unit - Electricity	Section de l'Énergie - Électricité				
19C163 Governance for Growth- Phase III	Gouvernance pour la croissance - Phase III	15,895,342	0	0	15,895,342
<i>Cost Centre Total</i>	<i>Total de Section de Frais</i>	<i>15,895,342</i>	<i>0</i>	<i>0</i>	<i>15,895,342</i>
<b>Activity Total:</b>	<b>Total pour Activité:</b>	<b>15,895,342</b>	<b>0</b>	<b>0</b>	<b>15,895,342</b>
<b>Program Total:</b>	<b>Total pour le Programme:</b>	<b>15,895,342</b>	<b>0</b>	<b>0</b>	<b>15,895,342</b>
<b>MGF National Disaster Management National de gestion des catastrophes</b>					
<b>MGFA National Disaster Management</b>	<b>Gestion nationale des catastrophes</b>				
1701 National Disaster Management Office	Bureau de Gestion des Désastres National				
19E117 DA-CAT DDO	DA-CAT DDO	1,000,000,000	0	0	1,000,000,000
<i>Cost Centre Total</i>	<i>Total de Section de Frais</i>	<i>1,000,000,000</i>	<i>0</i>	<i>0</i>	<i>1,000,000,000</i>
<b>Activity Total:</b>	<b>Total pour Activité:</b>	<b>1,000,000,000</b>	<b>0</b>	<b>0</b>	<b>1,000,000,000</b>
<b>Program Total:</b>	<b>Total pour le Programme:</b>	<b>1,000,000,000</b>	<b>0</b>	<b>0</b>	<b>1,000,000,000</b>
<b>Agency Total:</b>	<b>Total pour Agency:</b>	<b>1,166,774,292</b>	<b>0</b>	<b>0</b>	<b>1,166,774,292</b>
<b>Total Government/Total Gouvernement:</b>		<b>7,122,651,612</b>	<b>875,911,219</b>	<b>7,845,497,204</b>	<b>15,844,060,035</b>

**2019 Estimates Revenue Forecasts**

**2019 Prévision des Recettes**

Program Activity	Description	Forecast Revenue
<b>Parliament</b>		<b>Parlement (Le Secrétaire)</b>
<b>Hansard Office</b>		<b>Service de Production des Procès-verbaux</b>
<b>CBCA Parliamentary Reporting</b>	<b>CBCA Procès-verbaux</b>	
02CA 7NOR Rents & Leases Recoveries	Recouvrements de loyers et baux	1,490,000
<i>Total for Hansard Office</i>	<i>Total pour les Service de Production des Procès-verbaux</i>	<i>1,490,000</i>
<b>Total for Parliament</b>	<b>Total pour le Parlement (Le Secrétaire)</b>	<b>1,490,000</b>
<b>Judiciary</b>		<b>Services Judiciaires</b>
<b>Administration of Justice</b>		<b>Administration de la Justice</b>
<b>CIAB Court of Appeal</b>	<b>CIAB Cour D'Appel</b>	
1410 7TFC Court Fines	Les Amendes Judiciares	350,000
<b>CIAC Supreme Court</b>	<b>CIAC Cour Suprême</b>	
1421 7TFC Court Fines	Les Amendes Judiciares	100,000
1422 7TFC Court Fines	Les Amendes Judiciares	15,350,700
1423 7TFC Court Fines	Les Amendes Judiciares	1,200,000
<b>CIAD Magistrate Courts</b>	<b>CIAD Tribunaux de premières Instance</b>	
1431 7TFC Court Fines	Les Amendes Judiciares	4,500,000
1432 7TFC Court Fines	Les Amendes Judiciares	300,000
1433 7TFC Court Fines	Les Amendes Judiciares	100,000
1434 7TFC Court Fines	Les Amendes Judiciares	450,000
<b>CIAE Island Courts</b>	<b>CIAE Tribunaux d'île</b>	
1441 7TFC Court Fines	Les Amendes Judiciares	400,000
1442 7TFC Court Fines	Les Amendes Judiciares	500,000
1443 7TFC Court Fines	Les Amendes Judiciares	100,000
1444 7TFC Court Fines	Les Amendes Judiciares	100,000
1445 7TFC Court Fines	Les Amendes Judiciares	50,000
1446 7TFC Court Fines	Les Amendes Judiciares	200,000
1447 7TFC Court Fines	Les Amendes Judiciares	50,000
1448 7TFC Court Fines	Les Amendes Judiciares	50,000
1449 7TFC Court Fines	Les Amendes Judiciares	50,000
<b>CIAG Enforcement</b>	<b>CIAG Exécution</b>	
1480 7TFC Court Fines	Les Amendes Judiciares	1,200,000
<i>Total for Administration of Justice</i>	<i>Total pour les Administration de la Justice</i>	<i>25,050,700</i>
<b>Total for Judiciary</b>	<b>Total pour le Services Judiciaires</b>	<b>25,050,700</b>
<b>Malvatumauri Council of Chiefs</b>		<b>Malvatumauri</b>
<b>Preservation of Vanuatu Customs, Culture and Language</b>		<b>Préservation de la Coutume, la Culture et des Langues de Vanuatu</b>
<b>CDA1 Administration of the National Council of Chiefs</b>	<b>CDA1 Administration du Conseil National des Chefs</b>	
04A1 7NFO Other Fees	Autres Frais	187,700
<i>Total for Preservation of Vanuatu Customs, Culture and Language</i>	<i>Total pour les Préservation de la Coutume, la Culture et des Langues de Vanuatu</i>	<i>187,700</i>
<b>Total for Malvatumauri Council of Chiefs</b>	<b>Total pour le Malvatumauri</b>	<b>187,700</b>
<b>Public Prosecutor</b>		<b>Procureur Général</b>
<b>Operations</b>		<b>Fonctions</b>
<b>CGAA Planning and Management</b>	<b>CGAA Planification et Gestion</b>	
12AA 7NOC Court Costs Recoveries	Droits de Tribunal	321,400
<i>Total for Operations</i>	<i>Total pour les Fonctions</i>	<i>321,400</i>
<b>Total for Public Prosecutor</b>	<b>Total pour le Procureur Général</b>	<b>321,400</b>

Program Activity	Description	Forecast Revenue
<b>Public Solicitor</b>		<b>Avocat Public</b>
<b>Public Legal Services</b>		<b>Services Juridiques au Public</b>
<b>CHAA Representation</b>	<b>CHAA Représentation</b>	
13AA 7NOO Other Recoveries	Autres Frais	918,820
Total for Public Legal Services	Total pour les Services Juridiques au Public	918,820
Total for Public Solicitor	Total pour le Avocat Public	918,820
<b>Public Service Commission</b>		<b>Commission de la Fonction Publique</b>
<b>Public Service Commission</b>		<b>Commission de la Fonction Publique</b>
<b>CJAA Corporate Services Unit</b>	<b>CJAA Services Administratifs</b>	
19AA 7NOH Government Houses Recoveries	Logements de Fonction (Loyer)	5,350,000
<b>CJAC Performance Improvement</b>	<b>CJAC Unité de Perfectionnement</b>	
19AC 7NOH Government Houses Recoveries	Logements de Fonction (Loyer)	12,505,100
19AG 7NDV Disposal of wrecked government vehicles that repair costs exceeds Vt300,000. This is to comply with Council Of Ministers (COM) Decision of 30th June 2016.	La disposition de véhicules gouvernementaux détruits qui réparent des prix excède Vt300,000. Cela doit se plier au Conseil de Ministres (COM) la Décision du 30 juin 2016.	4,000,000
19AG 7NOK Hiring of government pool vehicles is also mandatory according to the Council Of Ministers (COM) Decision of June 2016. This is besides the additional decision to eliminate use of rental cars.	Le fait de louer de véhicules de piscine gouvernementaux est aussi obligatoire selon le Conseil de Ministres (COM) la Décision de juin de 2016. C'est en plus de la décision supplémentaire d'éliminer l'utilisation de voitures de prix de location.	2,000,000
Total for Public Service Commission	Total pour les Commission de la Fonction Publique	23,855,100
Total for Public Service Commission	Total pour le Commission de la Fonction Publique	23,855,100
<b>State Law Office</b>		<b>Cabinet Juridique de l'Etat</b>
<b>Legal Advice and Executive Management</b>		<b>Conseil juridique et Direction Générale</b>
<b>CFAA Provision of Legal Advice and Services</b>	<b>CFAA Fourniture de Conseils Juridiques et de Services</b>	
11AA 7NOC Court Costs Recoveries	Droits de Tribunal	129,500
11AA 7NTP Publications Revenue	Publications	1,451,700
11AB 7NFF Honorary Citizenship Program Fees	Droits Programme de citoyenneté à titre honorifique	51,971,000
Total for Legal Advice and Executive Management	Total pour les Conseil juridique et Direction Générale	53,552,200
Total for State Law Office	Total pour le Cabinet Juridique de l'Etat	53,552,200
<b>Citizenship Office</b>		<b>Bureau de Citoyenneté</b>
<b>Citizenship Commission</b>		<b>Commission de la Citoyenneté</b>
<b>CKAA Citizenship Commission</b>	<b>CKAA Commission de la Citoyenneté</b>	
06AA 7NFF Honorary Citizenship Program Fees	Droits Programme de citoyenneté à titre honorifique	4,452,669,500
06AA 7NFO Other Fees	Autres Frais	19,572,000
Total for Citizenship Commission	Total pour les Commission de la Citoyenneté	4,472,241,500
Total for Citizenship Office	Total pour le Bureau de Citoyenneté	4,472,241,500
<b>Prime Ministers Ministry</b>		<b>Ministère du Premier Ministre</b>
<b>Director General's Office</b>		<b>Bureau du Directeur Général</b>
<b>MPBA Corporate Services</b>	<b>MPBA Services Généraux</b>	
42AA 7NOR Rents & Leases Recoveries	Recouvrements de loyers et baux	7,407,100
Total for Director General's Office	Total pour les Bureau du Directeur Général	7,407,100
Total for Prime Ministers Ministry	Total pour le Ministère du Premier Ministre	7,407,100

Program Description Activity	Forecast Revenue
<b>Ministry of Agriculture, Livestock, Forestry, Fisheries and Biosecurity</b>	<b>Ministère de l'Agriculture, Sylviculture, Pêches et Biosécurité</b>
<b>Executive Management and Corporate Services</b>	<b>Direction Générale et Services Généraux</b>
<b>MABB Corporate Services</b>	<b>MABB services généraux</b>
89AA 7NFO Other Fees	Autres Frais 385,300
<i>Total for Executive Management and Corporate Services</i>	<i>Total pour les Direction Générale et Services Généraux</i> 385,300
<b>Agricultural and Rural Development</b>	<b>Agricole et Développement Rural</b>
<b>MACA Commodities</b>	<b>MACA Produits de base</b>
47CH 7LSP Products Sales	Ventes de produits 50,000
47CH 7NOE Equipment Hire Recoveries	Rétablissements De Location D'Équipement 360,000
47CI 7LSP Products Sales	Ventes de produits 50,000
47CJ 7LSP Products Sales	Ventes de produits 50,000
47CL 7LSP Products Sales	Vente de produits 50,000
47CL 7NOE Equipment Hire Recoveries	Rétablissements De Location D'Équipement 70,000
47CM 7LSP Products Sales	Ventes de produits 50,000
47CM 7NOA Application Charges Recoveries	Frais de Dossier 55,900
47CN 7LSP Products Sales	Ventes de produits 50,000
47CN 7NOE Equipment Hire Recoveries	Rétablissements De Location D'Équipement 300,000
<b>MACD Policy and Administration</b>	<b>MACD Orientation et administration</b>
47CD 7LSP Products Sales	Ventes de produits 250,000
47CD 7NDT Other Asset Disposals	Frais de gestion forestière 668,900
<i>Total for Agricultural and Rural Development</i>	<i>Total pour les Agricole et Développement Rural</i> 2,004,800
<b>Biosecurity Vanuatu</b>	<b>Biosécurité Vanuatu</b>
<b>MADA Biosecurity Administration</b>	<b>MADA Administration de la Biosécurité</b>
49DA 7NFO Other Fees	Autres Frais 20,000,000
49DA 7NOL Levies Recoveries	Recouvrement de contributions 105,013,100
49DA 7NOP Permits Recoveries	Recouvrements de Frais de Permis" in a few more places 18,274,800
<b>MADC Biosecurity Operations South</b>	<b>MADC Opérations de la Biosécurité du sud</b>
49DC 7NIO Other Fines	Amendes/Pénalités 2,234,200
<b>MADD Biosecurity Operations North</b>	<b>MADD Opérations de la Biosécurité du Nord</b>
49DD 7NFO Other Fees	Autres Frais 13,642,400
<i>Total for Biosecurity Vanuatu</i>	<i>Total pour les Biosécurité Vanuatu</i> 159,164,500
<b>Fisheries</b>	<b>Pêches</b>
<b>MAEI Fisheries Compliance and Licensing</b>	<b>MAEI Mise en conformité et licence de pêche</b>
48EI 7NOP Permits Recoveries	Recouvrements de Frais de Permis 550,000
48EI 7TLF Fishing Licences & Registration	Permis de Pêche 427,998,700
<b>MAEJ Fisheries Development and Capture</b>	<b>MAEJ Développement des pêcheries et prises</b>
48EP 7NFR Repairs Fees	Réparations et bateaux 726,800
<b>MAER Seafood Verification</b>	<b>MAER Contrôle des fruits de mer</b>
48ER 7NOP Permits Recoveries	Recouvrements de Frais de Permis 300,000
<i>Total for Fisheries</i>	<i>Total pour les Pêches</i> 429,575,500
<b>Forestry</b>	<b>Sylviculture</b>
<b>MAFA Forestry</b>	<b>MAFA Sylviculture</b>
72FD 7LCV Miscellaneous Charges	Autres Droits 273,500
72FD 7LSO Other Sales	Permis 66,300
72FD 7NOP Permits Recoveries	Recouvrements de Frais de Permis 239,700
72FD 7TLT Timber Licences	Licences d'exploitation du bois 8,119,400
<i>Total for Forestry</i>	<i>Total pour les Sylviculture</i> 8,698,900
<b>Livestock</b>	<b>Bétail</b>
<b>MAHA Livestock Production</b>	<b>MAHA Production Animale</b>

<b>Program Description</b>		<b>Forecast Revenue</b>
<b>Activity</b>		
89AC 7NOL Levies Recoveries	Recouvrement de contributions	603,300
89AF 7NOE Equipment Hire Recoveries	Rétablissement De Location D'Équipement	23,500
89AF 7NOO Other Recoveries	Autres Frais	1,807,400
<i>Total for Livestock</i>	<i>Total pour les Bétail</i>	<i>2,434,200</i>
<b>Total for Ministry of Agriculture, Livestock, Forestry, Fisheries and Biosecurity</b>	<b>Total pour le Ministère de l'Agriculture, Sylviculture, Pêches et Biosécurité</b>	<b>602,263,200</b>

<b>Ministry of Tourism, Trade, Commerce and Ni-Vanuatu Business</b>	<b>Ministère du Tourisme, du Commerce et Ni-Vanuatu Affaires</b>	
<b>Executive Management and Corporate Services</b>	<b>Direction Générale et Services Généraux</b>	
<b>MTBA Executive Management</b>	<b>MTBA Direction Générale</b>	
80AA 7NFO Other Fees	Autres Frais	19,661,000
<i>Total for Executive Management and Corporate Services</i>	<i>Total pour les Direction Générale et Services Généraux</i>	<i>19,661,000</i>
<b>Ni-Vanuatu Business Development</b>	<b>Ni-Vanuatu développement des affaires</b>	
<b>MTGA Ni-Vanuatu Business Development</b>	<b>MTGA Ni-Vanuatu développement des affaires</b>	
38AA 7NOG Registration Charge Recoveries	Enregistrement de Coopératives	1,947,900
38AA 7NOI Inspections Recoveries	Recouvrement de frais d'inspection	75,700
38AC 7NFO Other Fees	Autres Frais	124,400
<i>Total for Ni-Vanuatu Business Development</i>	<i>Total pour les Ni-Vanuatu développement des affaires</i>	<i>2,148,000</i>
<b>Total for Ministry of Tourism, Trade, Commerce and Ni-Vanuatu Business</b>	<b>Total pour le Ministère du Tourisme, du Commerce et Ni-Vanuatu Affaires</b>	<b>21,809,000</b>

<b>Ministry of Education &amp; Training</b>	<b>Ministère de l'Education et de la Formation</b>	
<b>Excutive Management and Internal &amp; Quality Control</b>	<b>Haute direction et contrôle interne et de la qualité</b>	
<b>MEHA Excutive Management</b>	<b>MEHA Haute direction</b>	
54AA 7NOO Other Recoveries - VERM Furniture and others	Recouvrements divers - Mobilier et autres	2,000,000
55AA 7NFL Teacher's Licencing Fees	Droits de patente d'enseignant	26,866,000
<i>Total for Excutive Management and Internal &amp; Quality Control</i>	<i>Total pour les Haute direction et contrôle interne et de la qualité</i>	<i>28,866,000</i>
<b>Corporate Services</b>	<b>Services généraux</b>	
<b>MEIA Corporate &amp; Planning Services</b>	<b>MEIA Services généraux et de planification</b>	
83AB 7NFO School Registration fees	Frais d'enregistrement scolaire	1,282,500
<i>Total for Corporate Services</i>	<i>Total pour les Services généraux</i>	<i>1,282,500</i>
<b>Education &amp; Training Services</b>	<b>Services de l'enseignement et de la formation</b>	
<b>MEJD Teachers</b>	<b>MEJD Enseignants</b>	
88FA 7NFO Fees for Chinese students doing English course at VIT	Droits pour étudiants chinois suivant cours d'anglais à l'INTV	1,200,000
<i>Total for Education &amp; Training Services</i>	<i>Total pour les Services de l'enseignement et de la formation</i>	<i>1,200,000</i>
<b>Total for Ministry of Education &amp; Training</b>	<b>Total pour le Ministère de l'Education et de la Formation</b>	<b>31,348,500</b>

<b>Ministry of Finance and Economic Management</b>	<b>Ministère des Finances et de la Gestion Économique</b>	
<b>Financial And Economic Management</b>	<b>Gestion Financière et Économique</b>	
<b>MFCC Government Financial Services</b>	<b>MFCC Services Financiers Publics</b>	
3502 7VCI Ifira Wharf & Stevedoring Dividends	Dividende d'Ifira Wharf & Stevedoring	10,000,000

<b>Program</b>	<b>Description</b>	<b>Forecast Revenue</b>
<b>Activity</b>		
3502 7VCS	Nothern Island Stevedoring Company Ltd - Dividend	Nothern Island Stevedoring Company Ltd - Dividendes
3507 7NFO	Other Fees	Autres Frais
<i>Total for Financial And Economic Management</i>		<i>Total pour les Gestion Financière et Économique</i>
		49,971,300

<b>Payments on Behalf of Government</b>		<b>Paielements au Nom de l'État</b>
<b>MFEC</b>	<b>Central Payments</b>	<b>MFEC Paiements Centralisés</b>
3512 7NFU	Third Party Lending Fees	Frais de prêt de tiers
3512 7NOM	Commissions Recoveries	Commission AP
3512 7NOO	Other Recoveries	Autres Frais
3512 7TCF	Fees - Taxe on Companies	Droits Compagnies (Locales)
3512 7TCO	Registration - Offshore Companies	Enregistrement Sociétés Offshore
3512 7TCS	Company Stamp Duties	Droit de Timbre
3512 7TLS	Shipping Registration Fees	Immatriculation des Navires
3512 7UIB	Interest from Bank Deposits	Remboursement Prêts (Intérêts)
3512 7VCB	Airports Vanuatu Ltd Dividends	Airports Vanuatu Ltd Dividendes
3512 7VCC	Interchange Ltd Dividends	Interchange Ltd Dividendes
3512 7VCP	Vanuatu Post	Vanuatu Post
3512 7VSR	Reserve Bank	Dividendes de la Banque de Reserve
<i>Total for Payments on Behalf of Government</i>		<i>Total pour les Paiements au Nom de l'État</i>
		723,895,100

<b>Revenue Collection</b>		<b>Perception des Recettes</b>
<b>MFFA</b>	<b>Customs and Excise Collections</b>	<b>MFFA Perception des Droits de Douane et d'Accise</b>
3605 7LSO	Other Sales	Permis
3605 7NFO	Other Fees	Autres Frais
3605 7NIO	Other Fines	Amendes/Pénalités
3605 7TDB	Excise Domestic Beer	Accise bières locales
3605 7TDN	Excise Other Domestic Products	Accise autres produits de fabrication locale
3605 7TDW	Excise Domestic Wine	Accise vins de production locale
3605 7TEB	Excise Beer Imports	Accise bières importées
3605 7TEE	Live Fish Export	Exportation de poissons vivants
3605 7TEM	Excise Motor Spirit	Accise essence pour voiture
3605 7TEN	Excise Other Imports	Accise autres importations
3605 7TET	Excise Tobacco Products	Accise produits du tabac
3605 7TEW	Excise Wines and Spirits	Accise vins et spiritueux
3605 7THS	Merchant Charges	Amendes/Pénalités
3605 7TIB	Beer Import Duties	Importation de Bière
3605 7TIF	Asycuda Fee Import Duties	Droits Asycuda
3605 7TIM	Motor Spirit Import Duties	Carburant Automobile
3605 7TIN	Not Elsewhere Specified Import Duties	Autres Importations
3605 7TIS	Service Fees Import Duties	Droits de Douane à l'Importation
3605 7TIT	Tobacco & Tobacco P Import Duties	Importation de Produits du Tabac
3605 7TIV	Vehicles Import Duties	Importation de Véhicules
3605 7TIW	Wines And Spirits Import Duties	Importation de Boissons Alcoolisées
<b>MFFB</b>	<b>VAT Collections</b>	<b>MFFB Perception de la TVA</b>
3603 7TVA	Value Added Tax	TVA
<b>MFFC</b>	<b>Rates and Taxes Collection</b>	<b>MFFC Perception des Droits Indirects et Taxes</b>
3602 7TBR	Rent Tax	Taxe sur le Loyer
3602 7TBT	Turnover Tax	Chiffre d'Affaires
3602 7TGG	Gaming Duty	Jeux d'Argent
3602 7TLB	Business Licences & Registration	Patentes Commerciales
3602 7TLL	Liquor Licences & Registration	Permis de Vente d'Alcool
3602 7TLV	Vehicle Licences	Droits (Véhicules)
3602 7TOA	Interactive Gaming Taxes	Jeux Interactifs
3602 7TOR	Road Tax	Impôt routier
<i>Total for Revenue Collection</i>		<i>Total pour les Perception des Recettes</i>
		17,688,252,000

<b>Grants to Institutions</b>	<b>Subventions aux Organismes Statutaires</b>
-------------------------------	---

Program	Description	Forecast Revenue
<b>Activity</b>		
<b>MFIL Grant to VIPA</b>	<b>MFIL Subvention à VIPA</b>	
35F6 7NOA Application Charges Recoveries	Frais de Dossier	61,590,500
<i>Total for Grants to Institutions</i>	<i>Total pour les Subventions aux Organismes Statutaires</i>	<i>61,590,500</i>
<i>Total for Ministry of Finance and Economic Management</i>	<i>Total pour le Ministère des Finances et de la Gestion Économique</i>	<i>18,523,708,900</i>

<b>Ministry of Foreign Affairs, International Cooperation and External Trade</b>	<b>Ministère des Affaires Étrangères, de la Coopération Internationale et du Commerce Extérieur</b>	
<b>Dept of Foreign Affairs</b>	<b>Affaires Étrangères</b>	
<b>MOBA Operations of the Department of Foreign Affairs</b>	<b>MOB Activités du Département des Affaires Étrangères</b>	
44DD 7TLC Travel Certification	Certification de voyage	1,388,100
<i>Total for Dept of Foreign Affairs</i>	<i>Total pour les Affaires Étrangères</i>	<i>1,388,100</i>
<i>Total for Ministry of Foreign Affairs, International Cooperation and External Trade</i>	<i>Total pour le Ministère des Affaires Étrangères, de la Coopération Internationale et du Commerce Extérieur</i>	<i>1,388,100</i>

<b>Ministry of Health</b>	<b>Ministère de la Santé</b>	
<b>Health Services</b>	<b>Services de la Santé</b>	
<b>MHCA Hospital Services</b>	<b>MHCA Services Hospitaliers</b>	
61RB 7NFH Hospital Fees	Frais de Consultation -	30,640,530
61RG 7NFH Hospital Fees	Frais de Consultation -	1,779,000
61SF 7NFH Hospital Fees	Frais de Consultation -	558,200
61SG 7NFH Hospital Fees	Frais de Consultation -	237,070
<b>MHCC Public Health Services</b>	<b>MHCC Services de Santé Publique</b>	
61UK 7NFT Training Fees	Droits pour Formation	2,544,000
<i>Total for Health Services</i>	<i>Total pour les Services de la Santé</i>	<i>35,758,800</i>
<i>Total for Ministry of Health</i>	<i>Total pour le Ministère de la Santé</i>	<i>35,758,800</i>

<b>Ministry of Infrastructure and Public Utilities</b>	<b>Ministère de l'Infrastructure et des Équipements Collectifs Publics</b>	
<b>Civil Aviation Authority</b>	<b>Régie de l'Aviation Civile</b>	
<b>MUCA Civil Aviation Management and Administration Support</b>	<b>MUCA Encadrement administratif et gestion de l'Aviation civile</b>	
74CA 7LCL Landing Charges	Frais De Débarquement	2,600,000
74CA 7LCV Miscellaneous Charges	Autres Droits	4,400,000
74CA 7NLE Aircraft Pilot Licenses	Licences de pilote d'avion	1,100,000
<i>Total for Civil Aviation Authority</i>	<i>Total pour les Régie de l'Aviation Civile</i>	<i>8,100,000</i>

<b>Shipping Services</b>	<b>Services des Ports</b>	
<b>MUEA Ports Administration</b>	<b>MUEA Administration des Ports</b>	
76EA 7LCM Marine Fees Charges	Commercial	9,866,000
76EA 7LCO Pilotage Charges	Frais De Pilotage	65,944,700
76EA 7LCU Light Dues Charges	Charges éclairage	253,151,500
76EA 7NFO Other Fees	Autres Frais	1,685,100
76EA 7TOO Quay Dues	Droits de quai	45,587,400
76EA 7TOP Port Dues	Frais de Port, d'Électricité et de Quai	213,414,300
76EA 7TOW Wharfage Tax	Droit de Quai	33,249,700
<i>Total for Shipping Services</i>	<i>Total pour les Services des Ports</i>	<i>622,898,700</i>

<b>Public Works</b>	<b>Travaux Publics</b>	
<b>MUFA Development and Maintenance of Government Infrastructure</b>	<b>MUFA Développement et Entretien des Infrastructures Publiques</b>	
78A4 7NOT Testing Charges Recoveries	Ventes/Cessions	5,162,700



<b>Program</b>	<b>Description</b>		<b>Forecast Revenue</b>
<b>Activity</b>			
78B2	7NOE Equipment Hire Recoveries	Rétablissement De Location D'Équipement	288,000
78B2	7NOI Inspections Recoveries	Recouvrement de frais d'inspection	34,000,000
78B3	7NOI Inspections Recoveries	Recouvrement de frais d'inspection	13,214,500
78B4	7NOI Inspections Recoveries	Recouvrement de frais d'inspection	700,000
78B5	7NOI Inspections Recoveries	Recouvrement de frais d'inspection	900,000
78B5	7NOO Other Recoveries	Autres Frais	30,000
78B6	7NOI Inspections Recoveries	Recouvrement de frais d'inspection	250,000
78B6	7NOO Other Recoveries	Autres Frais	200,000
78B7	7NOI Inspections Recoveries	Recouvrement de frais d'inspection	100,000
<i>Total for Public Works</i>		<i>Total pour les Travaux Publics</i>	<i>54,845,200</i>
<b>Total for Ministry of Infrastructure and Public Utilities</b>		<b>Total pour le Ministère de l'Infrastructure et des Équipements Collectifs Publics</b>	<b>685,843,900</b>

<b>Ministry of Internal Affairs</b>		<b>Ministère de l' Interieur</b>	
<b>Decentralisation Services</b>		<b>Services de la Décentralisation</b>	
<b>MICC</b>	<b>Administration of Regional Services</b>	<b>MICC</b>	<b>Administration des Services Régionaux</b>
2406	7NOA Application Charges Recoveries	Frais de Dossier	150,000
2406	7NOP Permits Recoveries	Recouvrements de Frais de Permis	3,100,700
<i>Total for Decentralisation Services</i>		<i>Total pour les Services de la Décentralisation</i>	<i>3,250,700</i>

<b>Internal Security and Border Control</b>		<b>Sécurité Interne et Contrôle aux Frontières</b>	
<b>MIDA</b>	<b>Joint Command and Control</b>	<b>MIDA</b>	<b>Commandement mixte</b>
2602	7NFO Other Fees	Autres Frais	778,400
2602	7NIO Other Fines	Amendes/Pénalités	200,500
2602	7NIT Traffic Fines	Amendes Infraction Code de Route	11,343,500
2602	7NLD Driving Licenses	Permis de conduire	11,463,000
2602	7NLF Firearms Licenses	Permis d'Armes à Feu	8,142,500
2602	7NOA Application Charges Recoveries	Frais de Dossier	30,643,500
2602	7NOT Testing Charges Recoveries	Ventes/Cessions	272,600
<b>MIDG</b>	<b>Border Control</b>	<b>MIDG</b>	<b>Commande De Frontière</b>
4501	7LCV Miscellaneous Charges	Autres Droits	15,384,600
4501	7NFO Other Fees	Autres Frais	46,700
4501	7TLR Residency Permits	Permis de Séjour	288,200,000
<b>MIDH</b>	<b>Issue of Passports</b>	<b>MIDH</b>	<b>Délivrance de passeports</b>
4503	7NFP Passport Fees	Droit de Passeport	129,683,600
<i>Total for Internal Security and Border Control</i>		<i>Total pour les Sécurité Interne et Contrôle aux Frontières</i>	<i>496,158,900</i>

<b>National Services</b>		<b>Services Nationaux</b>	
<b>MIEA</b>	<b>Labour Regulation</b>	<b>MIEA</b>	<b>Règlement du Travail</b>
2701	7NIO Other Fines	Amendes/Pénalités	2,386,400
2701	7NOA Application Charges Recoveries	Frais de Dossier	20,793,200
2701	7TLB Business Licences & Registration	Patentes Commerciales	2,996,700
2701	7TLQ Temporary Permit	Permis Temporaires	9,717,400
2701	7TLW Work Permits	Permis de Travail	178,160,000
<b>MIEB</b>	<b>Electoral Services</b>	<b>MIEB</b>	<b>Bureau des Élections</b>
2801	7NFE Election Fees	Honoraires D'Élection	6,058,100
<b>MIED</b>	<b>Civil Registry</b>	<b>MIED</b>	<b>Registre Civil et Archives Nationales</b>
2901	7NFO Other Fees	Autres Frais	10,683,800
2901	7NOG Registration Charge Recoveries	Enregistrement de Coopératives	7,197,400
<b>MIEG</b>	<b>Land Transport Authority</b>	<b>MIEG</b>	<b>Autorité des Transports de la Terre</b>
2307	7NFV Land Transport Permit Fees	Droit de permis de transport terrestre	34,000,000
<i>Total for National Services</i>		<i>Total pour les Services Nationaux</i>	<i>271,993,000</i>
<b>Total for Ministry of Internal Affairs</b>		<b>Total pour le Ministère de l' Interieur</b>	<b>771,402,600</b>

Program Activity	Description	Forecast Revenue
<b>Ministry of Lands, Mines &amp; Water Resources</b>		<b>Ministère des Terres, des Mines et des Ressources Hydrauliques</b>
<b>Lands Management</b>		<b>Gestion Foncière</b>
<b>MLEA Land Survey</b>		<b>MLEA Service Topographique</b>
6801 7NFO Other Fees		Autres Frais 2,282,600
<b>MLEB Land Use Planning</b>		<b>MLEB Aménagement des Terres</b>
6601 7NOA Application Charges Recoveries		Frais de Dossier 8,000,000
<b>MLEC Lease Management</b>		<b>MLEC Gestion des Baux</b>
6601 7NOA Application Charges Recoveries		Frais de Dossier 40,000,000
6601 7TPL Land Lease		Bail de Terre 992,500
6601 7TPP Land Premiums		Primes Foncières 56,591,200
6601 7TPR Land Rent		Loyer Foncier 162,693,000
<b>MLEF Land Registry</b>		<b>MLEF Le Registre Foncier</b>
6701 7TPG Land Registration		Enregistrement 656,793,600
<b>MLEG Enforcement &amp; Compliance</b>		<b>MLEG L'Application de la Loi et Conformité</b>
6604 7NOA Application Charges Recoveries		Frais de Dossier 13,510,100
<i>Total for Lands Management</i>		<i>Total pour les Gestion Foncière 940,863,000</i>
<b>Geology and Mines</b>		<b>Géologie et Mines</b>
<b>MLFA Mines and Minerals</b>		<b>MLFA Mines et Ressources Minérales</b>
6901 7NFO Other Fees		Autres Frais 2,880,700
6901 7TLP Prospector Licences & Registration		Permis de Prospection 4,065,200
<i>Total for Geology and Mines</i>		<i>Total pour les Géologie et Mines 6,945,900</i>
<b>Water Resources</b>		<b>Ressources en Eau</b>
<b>MLGA Water Resources</b>		<b>MLGA Ressources en Eau</b>
6905 7NOW Water Charges Recoveries		Recouvrements de Frais d'Eau 50,469,900
6906 7NOW Water Charges Recoveries		Recouvrements de Frais d'Eau 180,000
6907 7NOW Water Charges Recoveries		Recouvrements de Frais d'Eau 2,500,000
6908 7NOW Water Charges Recoveries		Recouvrements de Frais d'Eau 300,000
<i>Total for Water Resources</i>		<i>Total pour les Ressources en Eau 53,449,900</i>
<b>Total for Ministry of Lands, Mines &amp; Water Resources</b>		<b>Total pour le Ministère des Terres, des Mines et des Ressources Hydrauliques 1,001,258,800</b>
<b>Ministry of Climate Change Adaptation, Geohazards, Meteorology and Energy</b>		<b>Ministère de l'adaptation aux changement climatique, des aléas géologiques, météorologie et de l'énergie</b>
<b>Vanuatu Meteorological Services</b>		<b>Vanuatu Services Météorologiques</b>
<b>MGCA Weather Forecasting, Monitoring and Research</b>		<b>MGC Les prévisions météorologiques, la surveillance et la recherche</b>
75DA 7NFO Other Fees		Autres Frais 4,125,100
<i>Total for Vanuatu Meteorological Services</i>		<i>Total pour les Vanuatu Services Météorologiques 4,125,100</i>
<b>Environment</b>		<b>Environnement</b>
<b>MGEA Environmental management, research and extension Services</b>		<b>MGEA Services de gestion de l'environnement, de la recherche et de la vulgarisation</b>
6401 7NOO Other Recoveries		Autres Frais 2,360,200
6401 7NOP Permits Recoveries		Recouvrements de Frais de Permis 864,500
<i>Total for Environment</i>		<i>Total pour les Environnement 3,224,700</i>
<b>Total for Ministry of Climate Change Adaptation, Geohazards, Meteorology and Energy</b>		<b>Total pour le Ministère de l'adaptation aux changement climatique, des aléas géologiques, météorologie et de l'énergie 7,349,800</b>

<b>Program</b>	<b>Description</b>	<b>Forecast</b>
<b>Activity</b>		<b>Revenue</b>
<b>TOTAL GOVERNMENT REVENUE</b>		<b>26,267,156,120</b>
<i>REVENU TOTAL DU GOUVERNEMENT</i>		
<b>DOMESTIC BORROWINGS</b>		<b>772,893,000</b>
<i>EMPRUNTS DOMESTIQUES</i>		
<b>BUDGET SUPPORT</b>		<b>0</b>
<i>SOUTIEN DU BUDGET</i>		
<b>TOTAL GOVERNMENT RECEIPTS</b>		<b>27,040,049,120</b>
<i>RECETTES TOTAL DU GOUVERNEMENT</i>		
<b>TOTAL EXTERNAL FINANCING</b>		<b>15,844,060,035</b>
<i>FINANCEMENT EXTÉRIEUR</i>		
<b>TOTAL GOVERNMENT RECEIPTS AND EXTERNAL FINANCING</b>		<b>42,884,109,155</b>
<i>RECETTES TOTAL DU GOUVERNEMENT ET FINANCEMENT EXTÉRIEUR</i>		