


**Gouvernement**  
**De la**  
**République du Vanuatu**

**BUDGET 2016**

**TOME 1**

**RAPPORT DE STRATÉGIE FISCALE**

**INCORPORANT L'ACTUALISATION ÉCONOMIQUE  
ET FISCALE DE LA DÉCLARATION DE POLITIQUE  
BUDGETAIRE**



## **Table des matières**

Avant-propos du Ministre .....	2
Déclaration de responsabilité fiscale .....	4
1. Présentation sommaire du budget .....	5
1.1 Présentation sommaire du budget.....	5
2. Actualisation économique et perspectives à moyen terme .....	5
2.1 Perspectives économiques dans le monde (PEM) .....	5
2.2 Perspectives économiques pour le Vanuatu (PEV) .....	6
2.3 Offre totale.....	7
2.3.1 Agriculture, sylviculture et pêche.....	7
2.3.2 Industrie.....	8
2.3.3 Services.....	10
2.4 Evolution de la politique monétaire .....	11
2.5 Balance des paiements .....	11
2.6 Evolution des taux de change .....	12
2.7 Inflation .....	12
3. Actualisation fiscale et prévisions .....	13
3.1 Balance budgétaire.....	13
3.2 Recettes de l'exercice 2015.....	13
3.3 Etat prévisionnel des recettes dans le budget national intégré de 2016.....	15
3.4 Dépenses 2015 .....	16
3.5 Etat prévisionnel des dépenses dans le budget national intégré pour 2016 .....	18
3.6 La dette publique.....	19
4. Déclaration de politique budgétaire 2016.....	26
4.1. Déclaration de responsabilité.....	26
4.2 Politiques économiques et financières.....	27
4.3 Politiques budgétaires .....	27
4.4 Nouvelles propositions de principe .....	33
4.5 Cibles économiques et fiscales en 2016.....	33
4.6 Conclusion .....	34

## Avant-propos du Ministre

Le budget de l'exercice 2016 est présenté sur des fondations solides, de manière responsable, axé sur notre vision nationale, à savoir "Un Vanuatu juste, instruit, sain et prospère". Le budget en dit long sur la détermination de Vanuatu à progresser dans tous les secteurs. Il témoigne de la façon dont la population de Vanuatu a su faire preuve d'une grande résilience depuis le passage du cyclone Pam de catégorie 5 et la dévastation qu'il a causée il y a un an à peine.

Bien que sa présentation ait été retardée, ce budget a été établi en conformité avec la Loi relative aux Finances Publiques et à la Gestion Economique. Il reflète la déclaration de politique budgétaire du gouvernement sur fond de rétablissement et de reconstruction suite à la destruction causée par Pam et met l'accent sur les secteurs social et productif en vue de stimuler la croissance économique. L'économie de Vanuatu est confrontée à de nombreux défis significatifs, surtout au plan de ses secteurs les plus touchés, celui des Services et celui de l'Agriculture. Néanmoins, elle continue de se montrer résistante en maintenant une croissance positive, malgré les dégâts causés par le CT Pam et en dépit de la croissance au ralenti de l'économie mondiale. En 2014, le PIB réel a affiché un croissance de 2,3 pour cent et pour 2015, il est estimé avoir progressé légèrement, à 2,4 pour cent, soutenu essentiellement par le secteur de l'industrie suite à la mise en œuvre de gros projets financés par le gouvernement et des bailleurs de fonds. A moyen terme, la croissance est prévisionnellement estimée à 3,7 pour cent en 2016 et 3,8 pour cent en 2017, stimulée par les gros projets publics en cours en zone urbaine et rurale. Les secteurs du tourisme et de l'agriculture devraient aussi se rétablir à moyen terme.

Tout en se focalisant sur la reconstruction pour cette année, 2016, le gouvernement continuera de déployer tous les moyens à sa disposition pour assurer la croissance. Pour ce faire, le gouvernement va continuer à entreprendre des réformes, à maintenir une gestion fiscale saine, à rétablir la confiance, à aménager un environnement qui soit propice à la croissance et à favoriser la prestation de services afin d'améliorer les conditions de vie de tous les ni-Vanuatu. Tout comme en 2015, pour l'exercice financier en cours, les principales sources de recettes pour l'Etat proviennent des taxes et d'autres recettes non fiscales, de la vente d'immobilisations et d'emprunts intérieurs. Les fonds recueillis seront affectés à la rémunération des employés, à l'utilisation de biens et de services, à des subventions, au paiement d'intérêts, aux prestations sociales, à d'autres dépenses, à l'acquisition d'immobilisations et au remboursement d'emprunts intérieurs et extérieurs. Conformément aux principes de bonne gouvernance, assortis d'une vision de politique fiscale saine et de cibles en termes de dépenses, des fonds sont également affectés aux obligations de l'Etat, aux indemnités d'ancienneté et aux nouvelles propositions de principe (NPP).

On anticipe une année 2016 bien chargée, toujours au plan de gros projets d'infrastructure, car cinq nouveaux projets supplémentaires devraient démarrer en parallèle avec les six projets existants (soit onze projets au total). Financés à la fois par des subventions de partenaires de développement et par des emprunts, les projets en cours depuis l'année dernière incluent le projet d'infrastructure urbaine de Port-Vila, les projets de routes à Tanna et Malekula, le projet de transport maritime inter-îles, le quai international de Lapetasi, le projet d'infrastructure touristique de Vanuatu et le quai de Luganville. Les cinq projets supplémentaires prévus cette année incluent le projet d'investissement dans l'aviation de Vanuatu, les projets de reconstruction d'écoles et de routes endommagées par le cyclone Pam, le projet d'électrification rurale de Vanuatu et le projet hydro-électrique de Brenwe.

Le budget 2016 sera mis en œuvre et exécuté conformément aux crédits approuvés. Par conséquent, les ministères et services opérationnels doivent s'astreindre à fonctionner strictement dans la limite des crédits

alloués, des règles et des règlements relatifs aux finances afin de respecter les obligations de responsabilité fiscale du gouvernement, telles qu'énoncées dans la Loi FPGE de 1998.

En ma capacité de ministre responsable des Finances et de la Gestion économique, je tiens à confirmer que le budget de l'exercice 2016 est compatible avec les 'Principes de Gestion fiscale responsable' tels qu'énoncés dans la Loi FPGE (1998). J'ai l'honneur de vous recommander le budget pour l'exercice 2016, à vous tous, députés du Parlement et citoyens de Vanuatu.

**Le Ministre des Finances et de la Gestion Economique**



**Hon Gaetan Pikioune (MP)**

## Déclaration de responsabilité fiscale

Cette déclaration de responsabilité atteste que l'établissement du budget de l'exercice 2016 et les affectations sont conformes à la Loi relative aux Finances publiques et à la Gestion économique (FPGE). A ce propos, les états financiers, avec le rapport de stratégie fiscale, l'actualisation économique et fiscale de l'exercice écoulé et les prévisions à moyen terme, sont présentés au moment de l'introduction de la première loi de finances pour l'exercice en cours.

Le rapport de stratégie fiscale contient la déclaration de politique budgétaire pour l'exercice 2016 qui a été publiée au début de l'année dernière, comme requis par l'article 10 de la Loi FPGE. Elle énonce les priorités directrices du gouvernement qui dictent l'affectation des moyens financiers telle qu'elle figure dans le budget 2016.

### Déclaration de responsabilité

L'adoption du budget 2016 a été retardée jusqu'à l'exercice même, mais nous, en tant que Ministre et le Directeur général responsables de l'établissement et de la présentation du budget, nous avons l'honneur de confirmer que le budget 2016 reflète les objectifs de la politique fiscale du gouvernement, les priorités et visées directrices du gouvernement, lesquels sont conformes aux principes de gestion fiscale responsable tels qu'énoncés à l'article 22 de la Loi et concordent généralement avec la déclaration de politique budgétaire publiée au début de 2015.

A charge pour nous, donc, de veiller à ce que l'exécution et la mise en œuvre du budget 2016 soient conformes aussi à la Loi relative aux Finances publiques et à la Gestion économique, en vue de réaliser les priorités fiscales directrices du gouvernement et ses priorités directrices qui sont énoncées dans la déclaration de politique budgétaire pour 2016.

#### Le Ministre des Finances

#### et de la Gestion Economique

Ministère des Finances et de la Gestion Economique

#### Le Directeur Général

Ministère des Finances et  
de la Gestion Economique



Hon. Gaetan Pikioune (MP)



M. Letlet August

# 1. Présentation sommaire du budget

## 1.1 Présentation sommaire du budget

L'économie du Vanuatu a été ravagée par le CT Pam en 2015. Malgré tout, grâce à sa résistance aux chocs, il est estimé qu'elle a progressé. Et une croissance accrue est prévue à moyen terme, entraînée par les activités dans le secteur de l'industrie et celui des services.

Dans les prévisions de recettes pour 2016, on estime rentrer VT 16.451,1 millions compte tenu de la croissance anticipée et de l'impact d'une amélioration continue de l'administration, de la mise en conformité et de l'exécution de la perception des taxes et autres sources de recettes. Les recettes prévisionnelles seront affectées à la rémunération des employés, à l'utilisation de biens et de services, au paiement d'intérêts, à des subventions, aux prestations sociales et à d'autres dépenses, représentant au total VT 16.394,4 millions. Sur les dépenses totales du gouvernement, l'équivalent de VT 1.672,2 millions de NPP a été affecté aux engagements et obligations du gouvernement, aux indemnités d'ancienneté, à d'autres NPP et au secteur productif afin d'améliorer la prestation de services tout en stimulant la croissance économique.

Dans l'état prévisionnel de 2016, on estime que le gouvernement parviendra à réaliser un excédent d'exploitation net de VT 56,6 millions. Acquisition d'immobilisations comprise, le gouvernement estime qu'il fonctionnera avec un budget fiscal. Selon les prévisions pour la situation globale du gouvernement, le budget sera équilibré, soutenu par de nouveaux emprunts sur le marché intérieur reflétant l'intention principale du gouvernement de relever la prestation de services et aussi de favoriser la croissance économique, comme indiqué dans la déclaration de politique budgétaire pour l'exercice 2016.

Financements de bailleurs fonds inclus, il est estimé que l'Etat recevra l'équivalent de VT 16.134,0 millions de subventions en espèces de la part des bailleurs de fonds, plus un déblocage de nouveaux emprunts extérieurs de VT 13.641,9 millions pour alimenter le budget 2016. Ces mesures sont nécessaires pour faire face aux activités de rétablissement et de reconstruction suite au CT Pam et aussi pour financer de gros projets publics, à savoir le projet de développement du quai international polyvalent de Lapétasi à Port-Vila [Port Vila Lapetasi International Multi-Purpose Wharf Development Project], le projet de transport maritime inter-îles de Vanuatu [Vanuatu Inter-Island Shipping Project], le projet de développement urbain de Port-Vila [Port Vila Urban Development Project], le projet d'infrastructure touristique du Vanuatu, les routes de Sud Tanna et de Malekula et le quai de Luganville, le projet d'investissement dans l'aviation du Vanuatu, les projets Cyclone Pam de reconstruction des écoles et des routes, le projet d'électrification rurale du Vanuatu et le projet hydro-électrique de Brenwe.

Les rentrées prévisionnelles dans les caisses de l'Etat (financements de donateurs compris) s'élèvent au total à VT 32.585,0 millions pour des dépenses de VT 32.528,4 millions. Par conséquent, la situation globale de l'Etat (financements de donateurs compris) devrait afficher, selon les prévisions, un léger excédent d'exploitation de VT 56,6 millions.

## 2. Actualisation économique et perspectives à moyen terme

### 2.1 Perspectives économiques dans le monde (PEM)

Selon les PEM publiées par le Fonds Monétaire International (FMI) en janvier 2016, la croissance mondiale serait de 3,6 pour cent, selon les prévisions, en 2016 et de 3,8 pour cent en 2017, puis 3,9 pour cent en 2018. La croissance dans les économies avancées (EA) est prévu s'amplifier de 2,1 pour cent cette année, légèrement en hausse de 0,2 point de pourcentage. L'évolution de la situation aux Etats-Unis continue d'être solide, soutenue

par une forte demande intérieure entraînée par la consommation et l'investissement. En revanche, l'appréciation du dollar risque d'affecter les exportations des USA et la baisse des cours du pétrole freine les investissements dans le secteur minier. La baisse du prix du pétrole a des retombées positives avec une poussée de la demande des consommateurs privés dans la zone euro, tandis que les appuis fiscaux et la politique monétaire d'une souplesse sans précédent au Japon devraient stimuler la croissance dans ce pays. La croissance dans les marchés émergents (ME) est estimée à 4,5 pour cent en 2016 et 4,9 pour cent en 2017 – la plus faible depuis la crise financière de 2008-2009.

En attendant, les perspectives sont plutôt négatives, à moins que les interventions directrices clés ne soient gérées efficacement. Premièrement, le ralentissement progressif et le rééquilibrage de l'activité économique en Chine vers la demande intérieure pour s'éloigner de l'économie axée sur la fabrication vont sans doute nuire à la croissance dans les ME. Deuxièmement, la production accrue de pétrole brut dans les grands pays exportateurs de pétrole risque de diminuer les recettes fiscales, entraînant une contraction de l'investissement public et de la consommation, et troisièmement, le resserrement de la politique monétaire par la Banque fédérale américaine pourrait compromettre les bilans des entreprises et donc poser une menace pour une reprise de l'ensemble de la production.

**Tableau 1:** Tendances de la croissance économique dans le monde (variation annuelle en pourcentage)

	Réel		Estimé	Prévisionnel		
	2013	2014	2015	2016	2017	2018
<b>Production mondiale</b>	<b>3.3</b>	<b>3.4</b>	<b>3.1</b>	<b>3.6</b>	<b>3.8</b>	<b>3.9</b>
<b>Economies avancées</b>	<b>1.1</b>	<b>1.8</b>	<b>2.0</b>	<b>2.1</b>	<b>2.1</b>	<b>2.2</b>
Etats-Unis d'Amérique	1.5	2.4	2.6	2.8	2.8	2.7
Zone Euro	-0.3	0.9	1.5	1.6	1.7	1.6
Japon	1.6	-0.1	0.6	1.0	0.4	0.7
Autres économies avancées	2.2	2.8	2.3	2.7	2.9	2.9
<b>Economies émergentes d'Asie et en développement</b>	<b>5.0</b>	<b>4.6</b>	<b>4.0</b>	<b>4.5</b>	<b>4.9</b>	<b>5.1</b>
Chine	7.7	7.3	6.8	6.3	6.0	6.1
Inde	6.9	7.3	7.3	7.5	7.5	7.6

Source : Fonds Monétaire International, PEM, Janvier 2016

## 2.2 Perspectives économiques pour le Vanuatu (PEV)

La croissance économique du pays (production intérieure) est restée positive ces dernières années et devrait, selon toute attente, se maintenir en moyenne à 3,5 pour cent au cours de la période des prévisions (2016 – 2018). A moyen terme, la croissance sera entraînée principalement par l'industrie, notamment les travaux publics. Sont actuellement en cours des projets d'une valeur totale de plus de VT 30 milliards et plusieurs autres sont prévus démarrer à un moment ou un autre au cours de cette année. Les activités accrues dans ce secteur entraînent une hausse de l'emploi, mais il est vital de bien échelonner ces projets pour assurer une croissance stable à terme. Le programme de reconstruction CT Pam devrait s'ajouter aux projets de construction pour le développement. On estime que la croissance dans ce secteur va s'accélérer à 37,8 pour cent en 2015 suite au démarrage de ces projets pendant la deuxième moitié de 2015. Les prévisions de croissance pour le secteur de l'industrie continuent d'être optimistes à moyen terme, avec 35,6 pour cent anticipés pour 2016 et 21,3 pour cent en 2017 avant de se normaliser à 12,7 pour cent en 2018.

Les secteurs de l'agriculture, de la pêche et de la sylviculture, eux, ont connu de durs moments, surtout en 2015 après le CT Pam, auquel viennent s'ajouter les effets du phénomène de l'El Niño qui ont dévasté les cultures de racines alimentaires, de kava, de café et de cacao, entraînant une contraction estimée à 1,1 pour cent en 2015. L'impact de l'El Niño actuel continue de faire pression sur la production, alors que les cours des denrées sont



mitigés en 2016. On s'attend à ce que ce secteur enregistre une légère amélioration de la production avec une croissance de 0,9 pour cent. Compte tenu de cette série de catastrophes naturelles, les indicateurs partiels montrent d'ores et déjà que la production a baissé en 2015. Néanmoins, ce secteur devrait remonter à moyen terme avec une croissance de 0,9 pour cent en moyenne.

Parallèlement à cela, le secteur des services a beaucoup souffert du cyclone Pam en 2015 et ne s'en est pas encore pleinement remis. Les dégâts causés à l'infrastructure liée au tourisme (fermeture d'hôtels) ont entraîné une chute brutale du nombre de visiteurs l'année dernière. Des efforts ont été déployés par le secteur privé et les pouvoirs publics tout à la fois pour résoudre les problèmes. Un certain nombre d'hôtels devraient rouvrir cette année, ce qui, ajouté au nombre croissant de paquebots faisant escale, devrait, on espère, donner un coup de pouce bien nécessaire au secteur. La mise à niveau d'éléments d'infrastructure publique, dont des quais, des routes, le projet d'embellissement, les projets de réfection à l'aéroport de Bauerfield, tout cela stimulera les activités liées au tourisme à moyen terme. Grâce à ces projets, on s'attend à ce que le secteur connaisse une croissance moyenne de l'ordre de 1,4 pour cent (estimation prudente) au cours de la période de prévisions.

**Tableau 2:** PIB à prix constants par consommation (variation annuelle en pourcentage)

	Réel		Estimé	Prévisionnel		
	2013	2014	2015	2016	2017	2018
Agriculture, pêche et sylviculture	4.8	4.0	-1.1	0.9	0.3	1.6
Industrie	9.7	3.5	37.8	35.6	21.3	12.7
Services	0.1	2.0	0.6	0.3	1.8	2.8
<b>Produit intérieur brut</b>	<b>2.0</b>	<b>2.3</b>	<b>2.4</b>	<b>3.7</b>	<b>3.8</b>	<b>4.1</b>
<b>Nominal</b>	<b>4.7</b>	<b>4.9</b>	<b>9.5</b>	<b>8.8</b>	<b>7.2</b>	<b>5.2</b>
<b>Déflateur</b>	<b>2.7</b>	<b>2.5</b>	<b>6.9</b>	<b>5.0</b>	<b>3.3</b>	<b>3.0</b>

Source : Bureau national de la Statistique et Comité macroéconomique

## 2.3 Offre totale

### 2.3.1 Agriculture, sylviculture et pêche

Ce secteur a connu une croissance de 3,4 pour cent en moyenne au cours des dix dernières années, soutenue par la production de racines alimentaires, de kava et de viande bovine, alors que la production de coprah est souvent volatile. Or, le secteur a été durement touché par le CT Pam au début de 2015 et le phénomène d'El Niño qui règne à présent continue de peser sur les perspectives de croissance. Selon les indicateurs partiels pour 2015 publiés par le BNS, la production de coprah aurait diminué de 49,8 pour cent par rapport à la même période l'année précédente. On s'attend à ce que la production continue d'être faible en 2016, aussi en raison de la baisse des cours des denrées sur les marchés mondiaux. La production devrait remonter progressivement à moyen terme avec une amélioration de la conjoncture. De même, le cacao, le kava et le café ont tous enregistré une baisse de production, de 35,9 pour cent, 67,6 pour cent et 61,5 pour cent en 2015. Cette baisse est tout simplement le résultat de l'impact du CT Pam et des effets de l'El Niño qui sévit à présent et qui risque de perdurer tout au long de la première moitié de 2016. Toutefois, la stabilité des prix à l'exportation pour ces denrées devrait permettre à la production de reprendre à moyen terme.

La production animale (alimentée essentiellement par la viande bovine suite au retrait de la ferme appelée Chico Farm) va probablement diminuer en 2015 et 2016, de 3,4 pour cent et 0,2 pour cent respectivement. La baisse de production pourrait aussi être attribuée à l'impact du CT Pam, mais, de plus, l'enquête économique menée récemment révèle que la moyenne du nombre de têtes de bétail dessine une courbe descendante. Le développement de ce secteur continue d'être entraîné par les grosses exploitations car les petits exploitants sont

confrontés à des coûts d'entretien élevés et ils sont de plus en plus nombreux à se tourner vers l'immobilier ou le tourisme pour rentabiliser leurs terres. La production continue d'être dominée par la consommation intérieure, bien qu'il y ait une forte demande sur les marchés extérieurs en raison de la nature bio des produits. En 2015, le gouvernement a subventionné les fermiers pour leur permettre de couvrir leurs coûts et a envoyé des animaux pour restocker le cheptel dans les provinces de Torba, Penama et Malampa ; il espère compléter le programme avec la province de Tafea au cours de cette année. Le gouvernement tient à redynamiser l'industrie bovine en vue d'atteindre un chiffre de 25.000 têtes de bétail d'ici 2025. Cette initiative du gouvernement devrait assurément stimuler la production bovine à moyen et long terme.

Enfin, la production intérieure de bois et de poisson a toujours été insuffisante pour répondre à la demande intérieure, c'est bien connu, ce qui entraîne une hausse des prix sur le marché intérieur. La destruction causée par CT Pam continue d'entraver la production de bois dans certains endroits. Les agriculteurs ont été invités à replanter leurs arbres avec de l'aide dans le cadre des efforts de rétablissement et de reconstruction post CT Pam en vue de combler les grosses pertes subies pendant le cyclone. En matière de poisson, les indicateurs partiels révèlent que le Vanuatu n'a plus exporté de poisson depuis le deuxième trimestre de 2014. Des tonnes de poissons pêchés dans les eaux du Vanuatu sont débarquées à Fidji en raison de l'absence d'installations appropriées dans le pays pour faire des exportations en direct ou produire des conserves. La production actuelle est entraînée par la consommation intérieure, mais elle est insuffisante pour répondre à la forte demande, surtout dans les centres urbains.

Le gros défi dans ce secteur vient surtout de l'absence d'unités de production appropriées en milieu rural et du coût élevé des services de transport. L'impact du CT Pam sur l'infrastructure de la pêche a entraîné une diminution du rendement estimé pour 2015 de 2,7 pour cent, mais le secteur devrait, selon les prévisions, rebondir de 1,2 pour cent en 2016 et rester stable à moyen terme. C'est un secteur qui se prête bien à un développement accru compte tenu de son potentiel pour engendrer des recettes pour l'Etat et stimuler la croissance économique.

La production dans le secteur agricole après le CT Pam et El Niño est d'ores et déjà incertaine – un effet dévastateur comme on n'en a jamais vu auparavant qui risque de paralyser le pays. Les prévisions se situent à 0,4 pour cent en moyenne pour la période prévisionnelle étant donné que les risques liés à des catastrophes naturelles subsistent encore, même si la mise en œuvre du plan de reprise post-Pam aura des retombées positives à moyen terme. Toutefois, une expansion dans ce secteur dépend beaucoup de facteurs externes et internes. La baisse actuelle des prix des denrées continuera de défier les exportateurs, surtout en ce qui concerne des produits liés à l'huile. Le vieillissement des cocotiers nécessite une intervention du gouvernement pour en replanter en vue de parvenir à une production durable au long terme. Parallèlement à cela, les cacaoyers souffrent du même problème, sauf que des efforts sont en cours pour le résoudre avec le soutien de partenaires de développement comme la Communauté du Pacifique Sud (CPS). Une levée de l'interdit sur le kava sur les marchés européens encouragerait les agriculteurs à relever leur niveau de production à moyen terme. Le stock de bétail est actuellement en phase de décélération et le programme mis en œuvre à présent par le gouvernement pour restocker le cheptel dans l'ensemble du pays va relever la production à moyen terme. Essentiellement, la mise en œuvre de la politique nationale sur l'agriculture, assortie d'une aide financière de la part du gouvernement pour le secteur productif en 2016, devrait permettre de résoudre les carences dans ce secteur. Une telle prise de position stratégique du gouvernement devrait pouvoir relever la production à moyen terme, bien que la capacité de mise en œuvre en termes de moyens humains et financiers reste problématique.

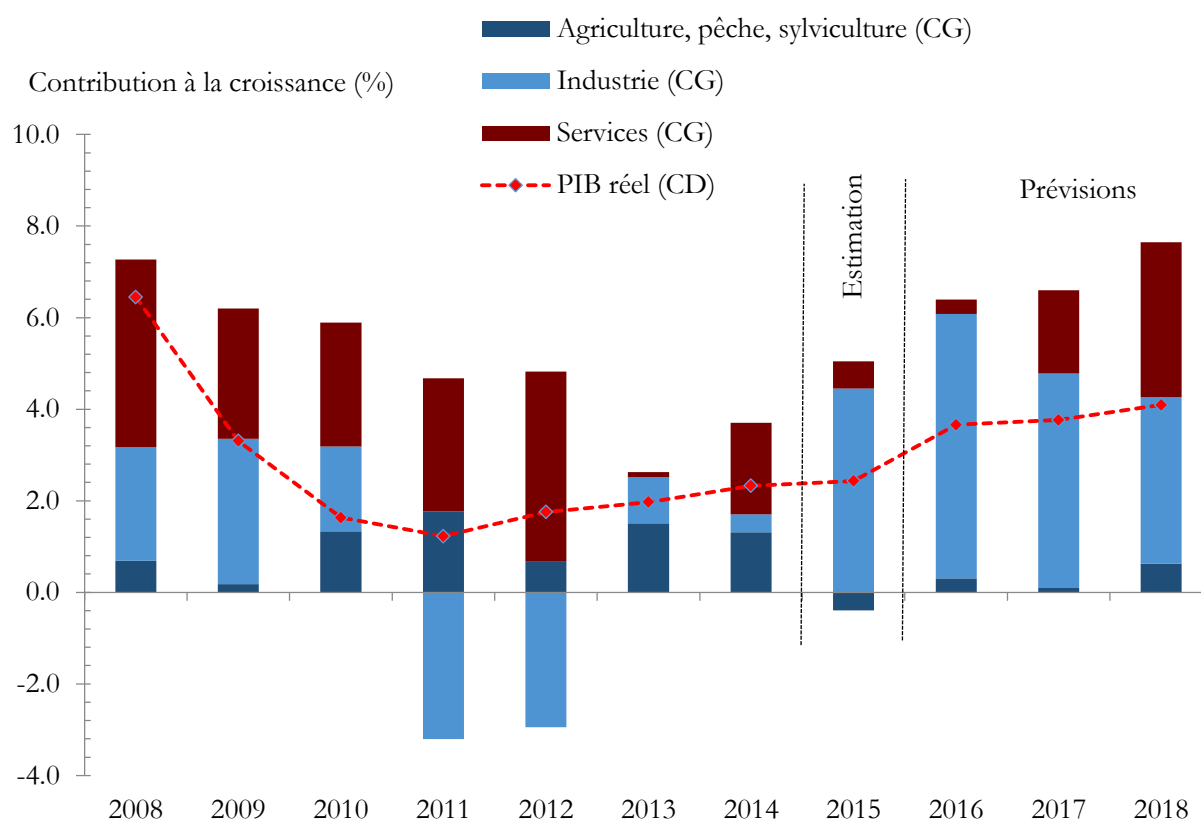
### **2.3.2 Industrie**

On s'attend à ce que le secteur de l'industrie, et tout particulièrement les activités de construction, entraînent la croissance au cours de la période de prévisions. La valeur des matériaux de construction importés enregistre une poussée record de 247,1 pour cent en 2015 comparé aux années précédentes. Compte tenu de ces activités, la

croissance devrait, selon les prévisions, monter en flèche à 39,6 pour cent en 2015, sous l'impulsion de la mise en œuvre de gros projets financés par l'Etat et des bailleurs de fonds, dont la majorité a démarré dans la deuxième moitié de 2015. La croissance est prévue rester élevée avec une progression de 35,5 pour cent en 2016, 21,2 pour cent en 2017 et 12,7 pour cent en 2018. Par ailleurs la reconstruction suite au CT Pam devrait être lancée sans plus de retard pour résorber les pertes signalées dans le rapport d'EBPC. A moyen terme, la mise en œuvre de ces projets et le programme de réhabilitation CT Pam permettront non seulement de stimuler la croissance, mais aussi de créer des emplois pour la population locale et soutenir la demande intérieure.

La mise en œuvre actuelle des projets d'infrastructure, avec les retombées attendues pour le secteur des services, va entraîner une hausse de la consommation d'eau et d'électricité à moyen terme. On estime que le secteur va progresser de 3,2 pour cent et 4,0 pour cent en 2015 et 2016 respectivement et la croissance devrait rester constante à moyen terme. Le gouvernement continue d'encourager le développement des énergies renouvelables, notamment dans les zones rurales, ce qui améliorera sûrement les conditions de vie des habitants. Cette initiative vient de recevoir un appui avec le lancement du projet d'électrification rurale financé par l'UE dans les provinces de Malampa, Penama et Torba. Ces projets sont désormais en cours et devraient favoriser le développement dans les zones rurales. La situation dans le secteur de la fabrication reste volatile au fil des ans, mais on anticipe une croissance de 4,2 pour cent en 2015 du fait d'une hausse de la production d'huile. On s'attend à ce que ce secteur progresse en moyenne de 3,5 pour cent à moyen terme. On constate en général que le secteur de fabrication a encore une base étroite au Vanuatu, alors qu'il a un énorme potentiel de développement qui pourrait stimuler l'économie à moyen terme. Le gouvernement a fortement encouragé l'entreprise locale pour favoriser le développement économique, mais les moyens de stimuler la croissance dans ce secteur continuent de présenter de gros défis.

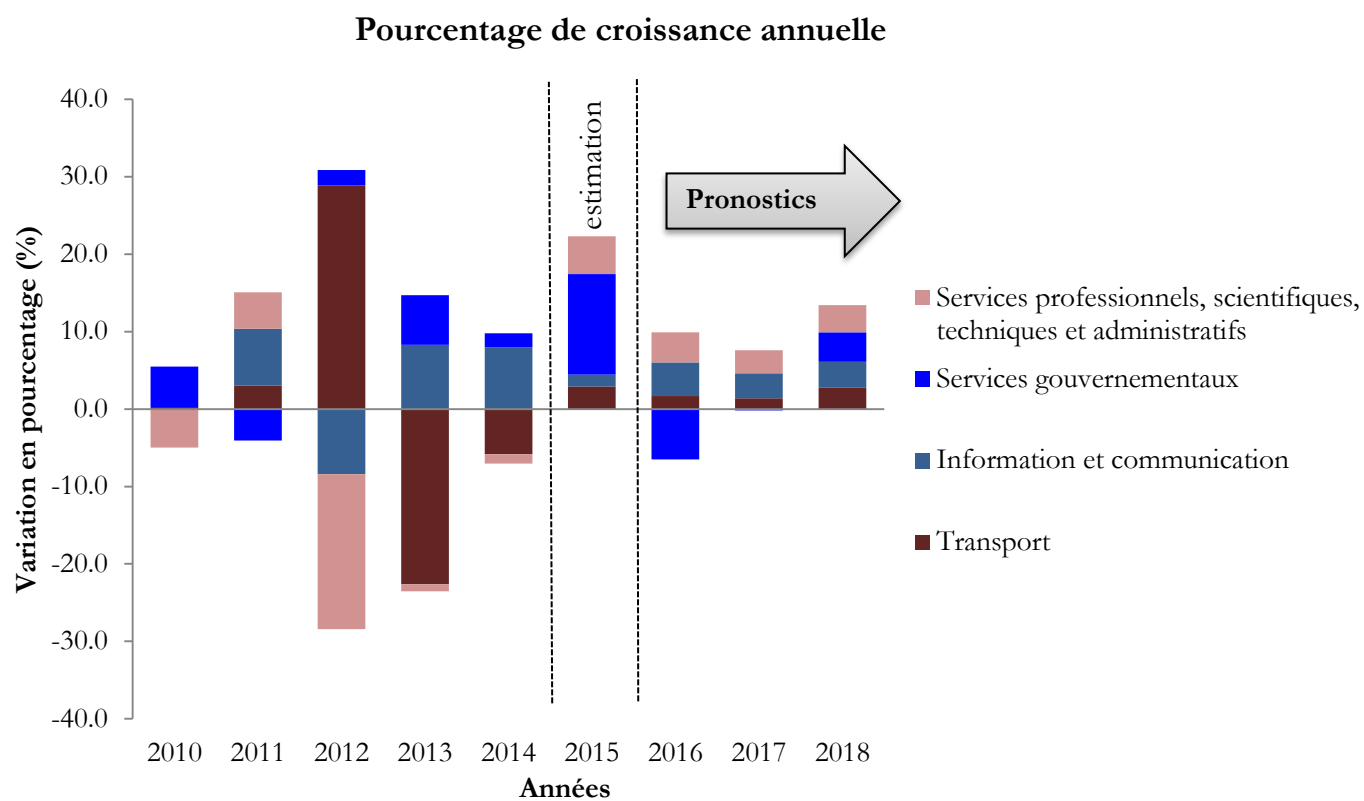
**Figure 1:** Contribution de la production industrielle à la croissance par industrie (en point de pourcentage)



Sources : Bureau national de la Statistique et estimations et pronostics du comité macroéconomique

### 2.3.3 Services

**Figure 2:** Pourcentage de croissance annuelle (en pour cent)



**Sources :** Bureau national de la Statistique et estimations et pronostics du comité macroéconomique

La production dans le secteur des services a été durement touchée par le CT Pam. Le secteur du tourisme, qui représente environ 8,4 pour cent du secteur des services, a chuté radicalement de 0,5 pour cent en 2014 à approximativement moins 15,6 pour cent selon les chiffres de l'hébergement et de la restauration en 2015. Les prévisions de croissance de janvier 2016 indiquent une nouvelle contraction de 2,3 pour cent, de grands hôtels ayant reporté la reprise de leurs opérations, auquel vient s'ajouter la suspension de vols internationaux par Air New Zealand et Virgin Blue, en plus de l'annulation des dispositions de partage de sièges avec Air Vanuatu décidée par Qantas. Fait positif, les compagnies aériennes Solomon Airlines, Fiji Airways, Air Calédonie, Air Niugini et Air Vanuatu ont maintenu leur décision de continuer leurs vols après plusieurs évaluations indépendantes de l'état de la piste effectuées par divers experts en aviation.

Les services de transport ont été en phase de reprise depuis 2013 et devraient progressivement s'améliorer sur la période 2017/2018, avec une croissance attendue de 2,8 pour cent et 2,2 pour cent respectivement. Selon les pronostics, ce secteur devrait connaître un essor considérable avec l'achèvement des projets routiers à Tanna et Malekula, les services de transport maritime devraient eux aussi s'améliorer et l'arrivée du Boeing 733-800 d'Air Vanuatu contribuera de manière significative à la croissance dans ce secteur. Les services gouvernementaux s'améliorent d'année en année, avec une forte poussée en 2015 qui traduit les efforts déployés suite au passage du CT Pam, et davantage de services sont attendus à moyen terme.

Malgré les défis posés par les arrivées par avion, la mise en œuvre de projets d'infrastructure tels que ceux des quais de Lapetasi et de Luganville va être un atout considérable pour le secteur du tourisme. Alors que le

nombre de paquebots visitant le Vanuatu en 2015 a été touché par le CT Pam et les travaux de reconstruction à Luganville, on s'attend à ce que le nombre de paquebots en 2016 atteignent 325. Chaque paquebot transporte approximativement 1950 passagers (en moyenne), ce qui fait qu'au total, il y aura au moins 633.750 passagers en croisière dans les eaux de Vanuatu en 2016. Les dépenses des croisiéristes (bien qu'inférieures à celles des visiteurs par avion) devraient compenser, en partie, le dilemme que présente actuellement l'arrivée de visiteurs par avion en 2016. Il est escompté que le nombre d'escales par des paquebots augmente à moyen terme, une fois que tous les projets seront achevés.

## **2.4 Evolution de la politique monétaire**

La croissance monétaire est restée faible durant les trois premiers mois de 2015 en raison d'une conjoncture terne. Elle s'est accélérée entre avril et décembre 2015, principalement du fait d'une augmentation des avoirs nets étrangers (ANE) dans le système bancaire assortie de rentrées massives de fonds liées au rétablissement et à la reconstruction post-cyclone et à des projets de bailleurs de fonds. A la fin du mois de décembre 2015, la masse monétaire s'était amplifiée de 11,4 pour cent par rapport à décembre 2014. Les avoirs nets étrangers (ANE) ont affiché une croissance positive tout au long de 2015. Au cours des trois premiers mois, elle a traduit avant tout une hausse des ANE détenus tant par la Banque de Réserve que par d'autres organisations dépositaires. Une forte augmentation en a été relevée durant la période qui a suivi le CT Pam. Sur l'année, jusqu'à décembre 2015, les ANE ont grossi de 64,6 pour cent. Cette amplification a été associée aux rentrées constantes de devises étrangères dans le système bancaire, destinées au rétablissement et à la reconstruction post-cyclone et à des projets de bailleurs de fonds qui ont démarré vers la fin de l'année.

Le crédit intérieur a stagné tout au long de 2015, en raison surtout du ralentissement des activités économiques qui s'était déjà dessiné et qui a été exacerbé par l'impact du cyclone Pam à partir de mars jusqu'à la fin de l'année. A la fin du mois de décembre 2015, les prêts avaient diminué de 7,5 pour cent comparé à 4,1 pour cent à la fin de 2014. Cette tendance à la baisse s'est manifestée principalement au niveau du crédit au secteur privé qui a enregistré une croissance annuelle de 2,5 pour cent en décembre contre 3,7 pour cent sur l'année en décembre 2014. La croissance annuelle dans le secteur privé a été essentiellement entraînée par la consommation privée, tandis que les prêts aux entreprises ont continué à se ralentir. La position de crédit nette du gouvernement central vis-à-vis du système bancaire s'est améliorée en décembre 2015 grâce à l'accumulation de dépôts gouvernementaux détenus aussi bien par les autres organisations dépositaires (AOD) que la Banque de Réserve. Qui plus est, la situation fiscale nette reste favorable sur l'année jusqu'à décembre 2015.

La monnaie de réserve (M0) s'est sensiblement amplifiée tout au long de 2015, traduisant principalement l'accumulation de réserves excédentaires chez les banques commerciales et l'augmentation de la monnaie en circulation. La M0 a augmenté de 20,3 pour cent sur l'année jusqu'à décembre 2015. L'accumulation de réserves excédentaires reflète la prise de position de la Banque de pratiquer une politique monétaire détendue depuis mars 2015, lorsque le taux de dépôt de réserve obligatoire (DRO) a été réduit de 7,0 pour cent à 5,0 pour cent et que le taux directeur a été rattaché à celui des effets à 91 jours de la BRV, qui est resté stable à 1,9 pour cent en décembre 2015 et janvier 2016.

## **2.5 Balance des paiements**

En 2015, la situation au plan de la balance des paiements a reflété le choc intérieur du passage du CT Pam qui a ébranlé une grosse partie de l'économie, dont les moyens d'existence de la population. La demande intérieure a, en conséquence, augmenté, entraînant une augmentation des importations, qui n'a pas duré en raison de l'effet compensateur de la chute des rentrées d'argent provenant du tourisme, ce qui a mené à une détérioration de la balance en compte courant. Toutefois, l'aide extérieure, financière et en nature, apportée au secteur privé et au secteur public a fait que les comptes de capitaux et financiers se sont bien redressés et ont agi comme tampon

face au déficit en compte courant. Dans l'ensemble, les réserves officielles à fin décembre 2015 étaient suffisantes pour couvrir prévisionnellement 8,7 mois d'importations, ce qui est bien supérieur à la cible minimum de 4,0 mois de la BRV. La couverture des importations est un des facteurs clefs de la stabilité monétaire du point de vue de la Banque et s'exprime en termes de réserves de monnaie étrangère suffisantes pour permettre de faire face aux obligations du pays au plan de la balance des paiements. Les perspectives pour la BdB sont favorables au plan des rentrées escomptées de subventions pour des projets d'infrastructure publique, associées à un dollar US en hausse qui pourrait stimuler les rentrées d'argent provenant de l'exportation des principaux produits de base de Vanuatu. Les risques de perturbation qu'il faudra surveiller de près incluent l'effet des réparations à l'aéroport, qui ont des implications directes en termes de rentrées d'argent provenant du tourisme, principale source de monnaies étrangères, des cours mondiaux faibles pour les produits de base, qui vont toucher les rentrées d'argent provenant des exportations, et une facture d'importation en hausse résultant d'une économie vigoureuse. Par ailleurs, l'appréciation actuelle du dollar US va renchérir le coût du remboursement des dettes pour le gouvernement. De manière générale, les réserves officielles devraient rester suffisantes pour l'ensemble de l'année 2016.

## **2.6 Evolution des taux de change**

L'évolution du taux de change du vatu de Vanuatu par rapport aux principales devises internationales est le reflet de l'évolution conjoncturelle et monétaire de nos principaux partenaires commerciaux.

L'évolution du taux de change traduira le pouvoir d'achat du vatu par rapport à la monnaie des partenaires commerciaux du Vanuatu. La BRV intervient selon que de besoin pour aligner le vatu sur leur monnaie. Il existe d'autres procédés d'équilibrage des échanges monétaires, mais ils ne fonctionnent pas au Vanuatu. Le taux de change est le mécanisme par excellence qui convient le mieux pour la direction de la politique monétaire.

Avec la perspective de rentrées considérables de fonds de donateurs liés à la mise en oeuvre de leurs projets, et l'effet que cela pourra avoir sur le niveau des prix sur le marché intérieur, il y a un risque de surchauffe des taux de change. A cet égard, une gestion prudente des attentes de taux de change sera un facteur déterminant pour la politique monétaire qui sera menée, surtout en ce qui concerne la détermination d'un taux de change effectif nominal stable comme valeur d'ancrage nominale. Ce ne sera possible que si la courbe du taux de change Vatu/USD est stabilisée de façon à pouvoir maintenir le taux de change effectif nominal (TCEN) stable à terme. Grâce à ce processus d'intervention, on s'attend à pouvoir maintenir les réserves à un niveau suffisant à moyen terme. En attendant, les taux de change bilatéraux réels du vatu par rapport à la monnaie des principaux partenaires commerciaux devraient, selon les prévisions, se normaliser à terme, à l'exception du dollar US qui s'apprécie légèrement sous l'effet de la conjoncture aux Etats-Unis.

## **2.7 Inflation**

Le taux d'inflation annuel relevé pour le trimestre à fin mars s'élevait à 1,0 pour cent, puis est monté en flèche à 5,7 pour cent en juin, comme attendu, en raison de l'escalade des prix dans la catégorie des aliments à la suite du passage du CT Pam. Pour le trimestre à fin septembre, on a relevé un taux d'inflation de 1,8 pour cent attribuable principalement aux denrées alimentaires, au logement, aux services publics, au transport, à l'éducation, aux vêtements et aux chaussures. Il est anticipé que le taux d'inflation pour le trimestre à fin décembre sera encore plus élevé, mais restera dans la fourchette de 0 à 4 pour cent ciblée par la BRV. Les principaux facteurs y contribuant seront la mise en œuvre des projets de construction publics et les activités de reconstruction.



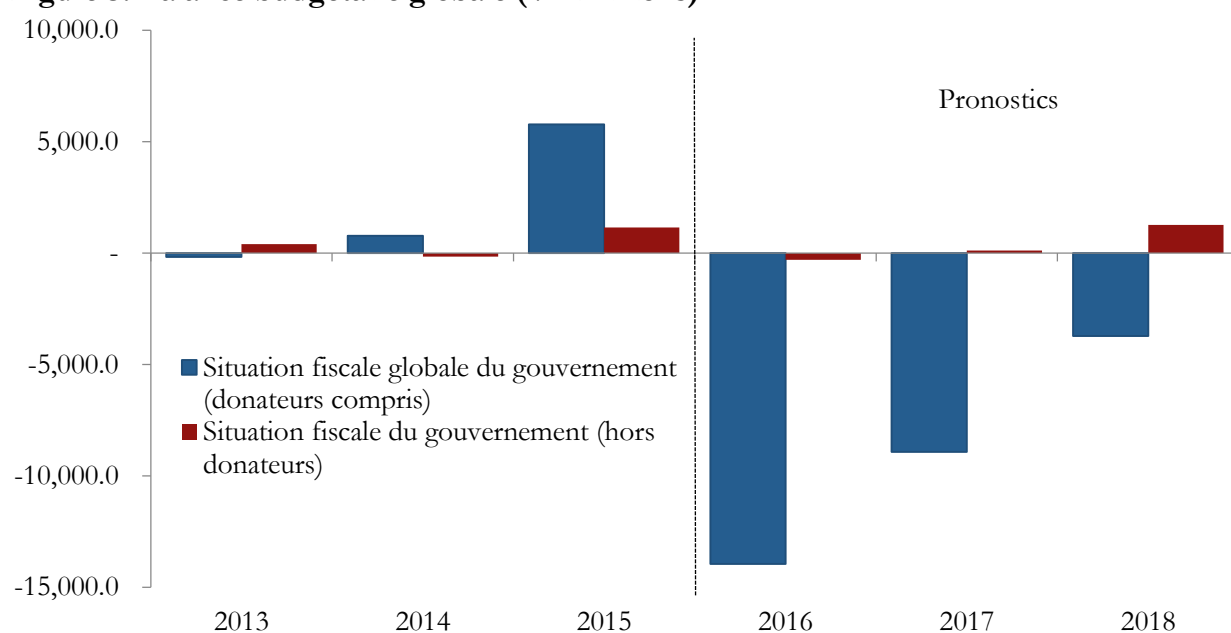
### 3. Actualisation fiscale et prévisions

#### 3.1 Balance budgétaire

Dans le budget 2016, il est anticipé que le gouvernement dégagera un excédent net d'exploitation de VT 56,6 millions. Toutefois, en raison de l'augmentation des dépenses par rapport à la base de taxation étroite, des pressions se font sentir de la part du gouvernement dans le sens d'une augmentation de la perception de dépenses. Il se peut que le rythme d'expansion de la politique fiscale se normalise à moyen terme.

L'excédent à moyen terme sera soutenu par de fortes recettes générées par la mise en œuvre de gros projets publics et aussi par un renforcement de l'administration, de la mise en conformité et de l'exécution de la perception des taxes. Par ailleurs, le gouvernement va continuer à imposer et faire respecter des mesures de contrôle des dépenses en vue d'assurer une gestion des dépenses réelles en conformité avec les cibles budgétaires.

**Figure 3: Balance budgétaire globale (VT millions)**



Source : Ministère des Finances et de la Gestion économique

Dans le budget 2016, il est en outre estimé que le gouvernement recevra VT 16.134,0 millions sous forme de subventions en espèces de la part de bailleurs de fonds et il prévoit de débloquer l'équivalent de VT 13.641,9 millions de dette extérieure. Une majeure partie du montant estimé des subventions et des emprunts qui va être reçu sera affectée à de gros projets d'infrastructure publique qui ont déjà démarré l'année dernière et à d'autres, dont ceux liés au rétablissement suite au cyclone Pam.

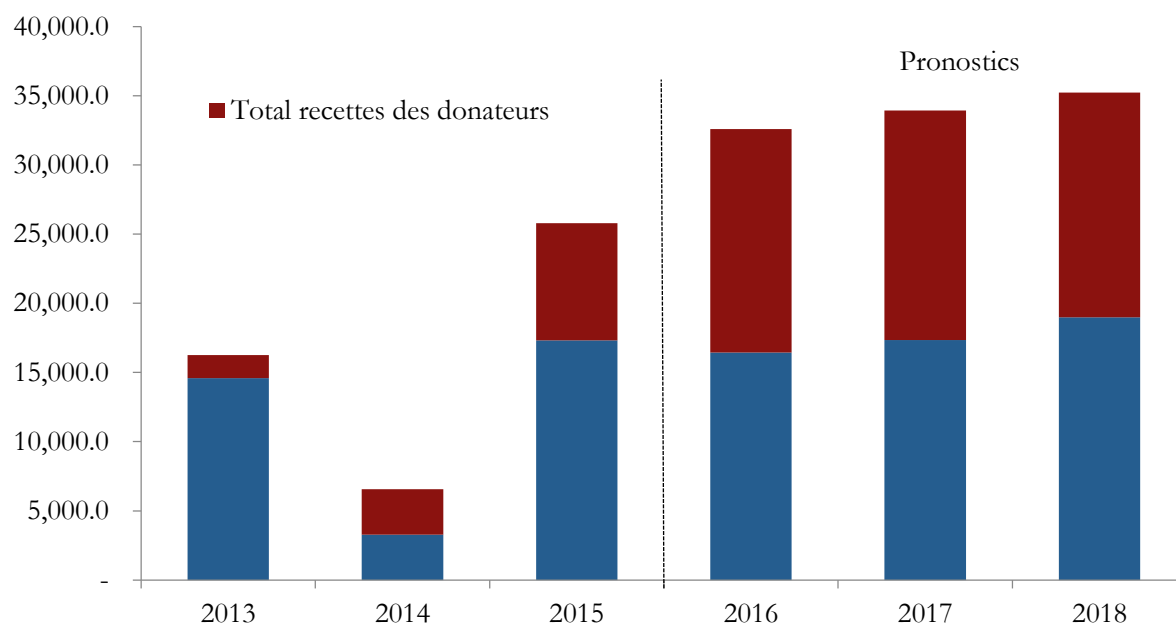
Financements de bailleurs de fonds compris, la situation fiscale de l'ensemble du gouvernement est prévu se creuser de 146,6 pour cent, passant d'un déficit de VT 5.659,4 millions inscrit au budget en 2015 à un déficit de VT 13.956,2 millions dans le budget 2016. Cet énorme déficit est attribuable aux emprunts extérieurs qui serviront à financer les projets d'infrastructure du gouvernement.

#### 3.2 Recettes de l'exercice 2015

En 2015, le gouvernement a rentré VT 17.329,8 millions contre une cible budgétaire de VT 16.084,2 millions. Cela représente une hausse de recettes de 13,5 pour cent par rapport aux VT 15.299,5 millions qui ont été perçus en 2014.

La réalisation de la cible budgétaire en termes de recettes pour 2016 a été compromise par le fait que le régime de résidence permanente géré par la section de la sécurité et des contrôles aux frontières sous le Ministère des Affaires intérieures a été suspendu au début de 2015. En revanche, le nouveau programme de réhabilitation économique de Vanuatu (PREV) qui a été introduit, plus le soutien budgétaire de l'Union Européenne, le dédommagement de l'assurance de la Banque Mondiale et une meilleure administration des taxes, notamment par la mise en conformité et l'exécution, ont permis d'atteindre un chiffre des recettes perçues supérieur à la cible budgétaire de 2015.

**Figure 4:** Recettes du gouvernement et subventions de donateurs en espèces (VT millions)



Source : Ministère des Finances et de la Gestion économique

La TVA continue d'être la source première de recettes fiscales, bien qu'il y ait eu des exemptions consenties pour les matériaux de construction pendant trois mois après le CT Pam. En 2015, le Service de la Douane et des Contributions indirectes (DCI) a perçu VT 5.760,4 millions. Cela représente 102,7 pour cent de la cible budgétaire (VT 5.610,6 millions) et 0,3 pour cent de moins que les VT 5.775,3 millions perçus en 2014. La différence s'explique en partie par l'exemption de la TVA sur les matériaux de construction pendant trois mois. Néanmoins, grâce à une meilleure mise en conformité et exécution de la législation fiscale entreprise par le Service DCI tout au long de l'année, la TVA perçue a dépassé la cible prévue au budget 2015.

Les droits de douane à l'importation sont la deuxième source principale de recettes. En 2015, il a été perçu VT 2.949,6 millions, soit 109,4 pour cent de la cible budgétaire (VT 2.695,6 millions), ce qui correspond à 10,8 pour cent de plus que ce qui a été perçu l'année précédente (VT 2.661,9 millions).

Une autre catégorie de taxe est la taxe sur l'immobilier, qui a généré VT 401,5 millions (77,2 pour cent) pour une cible budgétaire de VT 520,4 millions. La majeure partie de ce montant provient de l'enregistrement de titres fonciers, avec VT 379,3 millions (83,4 pour cent) pour une cible budgétaire de VT 454,9 millions. Les deux autres sources sont les baux fonciers et les primes sur les baux fonciers, qui ont engendré VT 0,5 million et VT 21,8 millions respectivement.

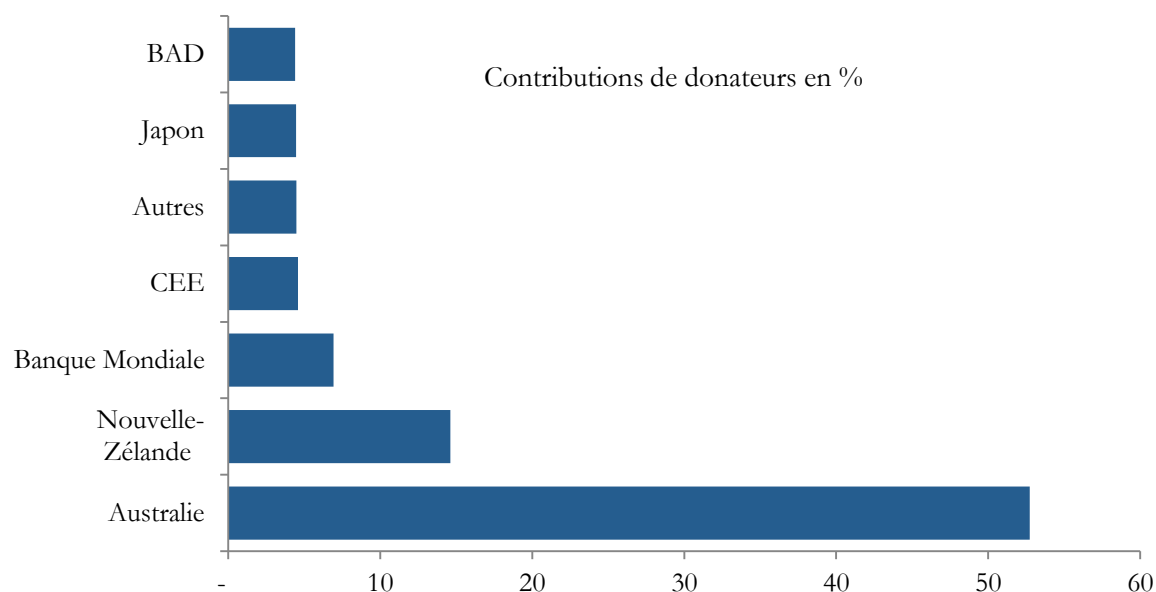
Par ailleurs, le gouvernement a aussi perçu VT 3.299,6 millions au titre d'autres recettes. Cela représente 164 pour cent de la cible budgétaire de VT 2.015,6 millions. Parmi les catégories des'autres recettes, les droits de port se sont élevés à VT 197,2 millions (98,6 pour cent) pour une cible budgétaire de VT 200,0 millions, les loyers



fonciers à VT 136,9 millions (79,8 pour cent) pour une cible budgétaire de VT 171,6 millions et les vignettes (taxe routière) ont généré VT 172,8 millions (90,9 pour cent) pour une cible budgétaire de VT 190,1 millions.

Les financements de bailleurs de fonds constituent par ailleurs une contribution considérable aux ressources globales du gouvernement. Les subventions de donateurs se chiffrent à VT 8.455,9 millions pour une cible budgétaire de VT 2.891,7 millions. Les plus grosses contributions sont venues de l'Australie avec VT 4.254,6 millions, suivie de la Nouvelle-Zélande (VT 1.178,9 millions), la Banque Mondiale (VT 558,4 millions) et d'autres donateurs cités à la figure 5.

**Figure 5:** Soutien de la part des principaux partenaires bailleurs de fonds au gouvernement de Vanuatu en 2015 (en pourcentage)



Source : Ministère des Finances et de la Gestion Economique

### 3.3 Etat prévisionnel des recettes dans le budget national intégré de 2016

Les prévisions de recettes pour le gouvernement en 2016 s'élèvent à VT 16.451,1 millions, en hausse de 2,3 pour cent par rapport aux recettes prévisionnelles de VT 16.084,2 millions dans le budget de 2015.

La taxe sur les biens et services sera la principale source de recettes de fonctionnement pour le gouvernement en 2016, avec des prévisions de VT 10.309,5 millions, suivie de la taxe sur le commerce et les transactions internationales (VT 2.760,3 millions), autres recettes (VT 2.928,7 millions) et taxes sur l'immobilier (VT 452,6 millions).

La TVA continuera à dominer la perception de recettes fiscales en 2016, avec des prévisions de contribution de VT 6.200,0 millions aux recettes de fonctionnement (ce qui équivaut à 37,7 pour cent de la totalité des recettes de fonctionnement). Cela correspond à une progression de 10,5 pour cent par rapport aux prévisions de VT 5.610,6 millions en 2015. La deuxième grande catégorie de recettes, les droits d'importation, devrait, selon les prévisions, atteindre VT 2.760,3 millions en 2016, en augmentation de 2,4 pour cent par rapport au budget de 2015, ce qui va de pair avec la politique de libéralisation du commerce au Vanuatu après son accession à l'Organisation Mondiale du Commerce.

Les autres recettes sont estimées augmenter par rapport à la cible budgétaire de VT 2.015,6 millions en 2015 à VT 2.928,7 millions en 2016. Cela traduit des prévisions plus réalistes en termes de perception réelle d'espèces

par des ministères opérationnels, ainsi qu'un renforcement de l'administration, de la mise en conformité et de l'exécution des lois fiscales.

De plus, tous les Ministères ont reçu des instructions pour continuer à appliquer de nouvelles initiatives de génération de recettes, qui sont énoncées dans le tableau directeur des résultats attendus en termes de recettes. Certains ont indiqué qu'ils pourront percevoir des recettes supplémentaires en 2016. Parmi eux, il y a le Ministère des Affaires étrangères et le Bureau de la Citoyenneté, en particulier avec le programme dit PREV, mais aussi le Ministère des Terres qui va percevoir des recettes supplémentaires en raison de l'augmentation des droits pour les baux fonciers et les lotissements de terrains. Elles ont toutes été incluses dans les prévisions pour 2016.

D'autres initiatives génératrices de recettes qui seront probablement introduites au cours de l'exercice 2016, donnant la possibilité de rentrer des recettes supplémentaires, concernent le secteur maritime, avec la mise en place du Bureau du Régulateur Maritime (BRM), et l'administration de la loi relative aux loteries qui a désormais été transférée du Ministère des Affaires intérieures au Ministère des Finances et de la Gestion économique.

On s'attend à ce que les accords bilatéraux avec les partenaires bailleurs de fonds soient maintenus et que le soutien de ces derniers continue tout au long de 2016. Un soutien considérable est escompté de leur part, avec des prévisions de VT 16.134,0 millions au titre de subventions en espèces comparées à celles de VT 2.891,7 millions prévues à l'origine pour 2015. Cela représente un engagement considérable et il est anticipé que cela continue à des niveaux semblables dans les années à venir à moyen terme. C'est une preuve de la reconnaissance de la bonne performance du Vanuatu en termes de gestion financière et de bonne gouvernance et de la confiance que les communautés donatrices ressentent pour le Vanuatu. Qui plus est, plusieurs projets publics pressentis démarrer en 2016 comprennent une contribution de la part de partenaires donateurs.

### **3.4 Dépenses 2015**

Alors que le gouvernement s'est efforcé d'appliquer le budget 2015 conformément aux crédits approuvés, il a été confronté à plusieurs défis parce qu'il y a eu une augmentation des dépenses, en raison de sous-estimations des dépenses pour certaines activités et de dépenses imprévues, surtout en rapport avec des catastrophes naturelles comme le CT Pam, le phénomène El Niño et de surcroît, il y a eu la décision de dissoudre le Parlement.

En 2015, le gouvernement a dépensé VT 15.763,8 millions pour un budget annuel de VT 15.672,8 millions. Cela représente 101,0 pour cent de la cible budgétaire pour 2015 et 3,5 pour cent de plus que les VT 15.232,8 millions dépensés en 2014. Ces dépenses sont conformes au budget grâce aux mesures de contrôle des dépenses mises en œuvre, approuvées par le Conseil des Ministres.

La rémunération des employés est le plus gros poste des dépenses, qui s'est élevé à VT 8.718,5 millions. Cela représente 55,3 pour cent des dépenses du gouvernement et 103,0 pour cent du plafond budgétaire ciblé en 2015 (VT 8.488,4 millions). Ce dépassement s'explique principalement par le coût des primes politiques qui s'est élevé à VT 290,0 millions alors que le budget ne prévoyait que VT 80,9 millions. Par contre, il y a eu d'autres postes en dépassement, tels que les salaires des employés permanents, les indemnités de fonctions, les allocations de logements et d'autres allocations. Cela représente une augmentation de 3,8 pour cent par rapport aux VT 8.394,3 millions inscrits en 2014.

La deuxième grosse catégorie de dépenses du gouvernement est celle des biens et services, comptant pour 23,0 pour cent des dépenses du gouvernement avec VT 3.629,5 millions. Cela représente 92,0 pour cent du plafond budgétaire ciblé de VT 3.957,0 millions en 2015, et 1,7 pour cent de plus que les VT 3.573,7 millions dépensés au cours de la même période en 2014. Cette augmentation vient essentiellement de postes non prévus au budget

que le gouvernement a dû assumer au début de l'année, par exemple les dépenses imprévues résultant du passage dévastateur du CT Pam dans le pays.

L'autre grande catégorie de dépenses est celle des subventions, comptant pour VT 1.617,9 millions, ce qui équivaut à 10,3 pour cent des dépenses du gouvernement. Les subventions se montent à 131,0 pour cent de la cible budgétaire (VT 1.239,1 millions) et sont de 11,2 pour cent inférieures aux VT 1.824,0 millions dépensés en 2014. Les intérêts, les prestations sociales et d'autres dépenses ont eux aussi accusé une hausse par rapport à 2014.

Pour l'exercice 2015, les intérêts s'élèvent à VT 699,9 millions, correspondant à 102,0 pour cent de la cible budgétaire de VT 683,9 millions. Cela représente 4,4 pour cent des dépenses du gouvernement et 22,0 pour cent de plus que les VT 573,3 millions dépensés en 2014. Cette augmentation des intérêts payés vient du nombre accru d'émissions d'obligations d'Etat et d'emprunts extérieurs souscrits au cours des exercices antérieurs. Les prestations sociales représentent une dépense réelle de VT 470,1 millions, soit 101,0 pour cent de la cible budgétaire de VT 467,0 millions et 95,3 pour cent de plus que les VT 240,7 millions dépensés en 2014. Le dernier poste de dépenses du gouvernement comprend les autres dépenses, se montant à VT 627,9 millions contre un budget de VT 837,5 millions, soit 75,0 pour cent de la cible budgétaire de 2015 et 0,2 pour cent de plus que les VT 626,8 millions dépenses en 2014, qui s'explique par des dépenses plus élevées au titre des dédommagements, frais de bourses et indemnités.

Au cours des douze mois de l'exercice 2015, le gouvernement a dépensé VT 420,6 millions pour l'acquisition d'immobilisations, alors que le budget prévoyait VT 196,6 millions. Cela correspond à 214,8 pour cent de la cible budgétaire de 2015 et 72,4 pour cent de plus que les VT 244,0 millions dépensés en 2014.

En 2015, le total des crédits complémentaires se chiffre à VT 401,6 millions. Ce montant comprend les dépenses pour les secours et les efforts de rétablissement après le CT Pam et le remboursement des instances opérationnelles du gouvernement pour les dépenses associées au CT Pam.

**Tableau 3:** Total des crédits complémentaires en 2015

Ministère	Désignation de la nécessité financière urgente	Montant (VT)
Ministère des Finances et de la Gestion économique	Secours et efforts de rétablissement après le CT Pam	248.000.000
Services opérationnels du gouvernement	Remboursement des services opérationnels	153.606.287
<b>Total</b>	<b>TOUTES</b>	<b>401.606.287</b>

Source : Ministère des Finances et de la Gestion économique

Par contre, les dépenses du Fonds de Développement s'élèvent à VT 3.186,0 millions, ce qui représente 110,2 pour cent de la cible budgétaire (VT 2.891,7 millions) et 57,3 pour cent de plus que les VT 2.025,8 millions dépensés en 2014.

Les dépenses totales (fonds du gouvernement et de bailleurs de fonds) s'élèvent à VT 18.949,7 millions, soit 102 pour cent du budget ciblé (VT 18.564,5 millions) et 9,8 pour cent de plus que les VT 17.258,6 millions dépensés en 2014.

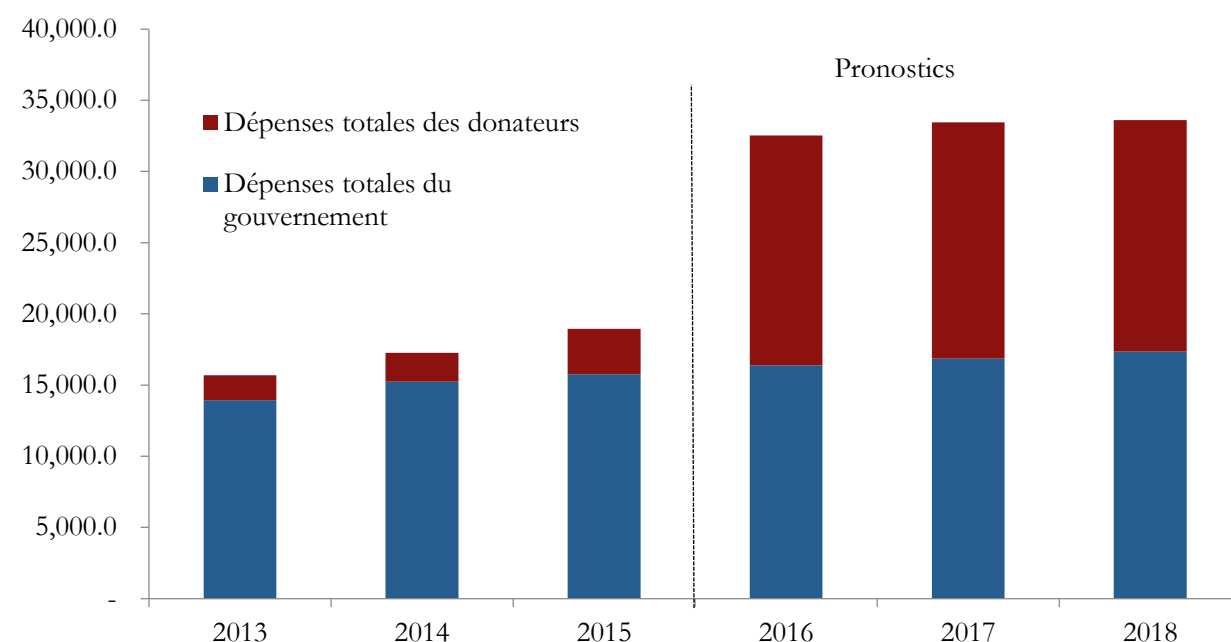
### **3.5 Etat prévisionnel des dépenses dans le budget national intégré pour 2016**

Le budget des dépenses en 2016 est établi en conformité avec la déclaration de politique budgétaire pour 2016, dans le cadre de laquelle les recettes perçues seront affectées à des activités de rétablissement après le cyclone Pam et au soutien des secteurs social et productif en vue de relever les prestations de services et de stimuler la croissance économique. Ces dépenses sont reflétées dans l'affectation de fonds pour des NPP en 2016.

A ce propos, le montant total des dépenses prévisionnelles de fonctionnement pour 2016 est en hausse de 4,6 pour cent par rapport aux VT 15.763,8 millions prévus dans le budget de 2015 et passe à VT 16.394,4 millions dans le budget 2016.

La rémunération des employés, la plus grosse catégorie des dépenses du gouvernement, s'élève à VT 8.889,2 millions selon les prévisions. Cela correspond à 4,7 pour cent de plus que le même poste dans l'état prévisionnel de 2015 (VT 8.488,4 millions). La deuxième grande catégorie des dépenses, à savoir les biens et services, est estimée à VT 3.890,7 millions, ce qui représente une diminution de 1,7 pour cent par rapport aux VT 3.957,0 millions dans le budget de 2015, en raison, en partie, du poste de dépenses unique couvert par des crédits complémentaires de VT 401,6 millions se rapportant au plan de rétablissement CT Pam. Les subventions constituent la troisième catégorie de dépenses, qui sont estimées augmenter de 15,8 pour cent par rapport aux VT 1.239,1 millions prévus au budget 2015, pour passer à VT 1.435,3 millions en 2016. Les autres catégories de dépenses sont les intérêts, les prestations sociales et les dépenses diverses. Les paiements d'intérêts sont prévus augmenter de 5,3 pour cent, de VT 683,9 millions dans le budget 2015 à VT 719,9 millions en 2016. Les prévisions pour les prestations sociales se montent à VT 489,2 millions, en hausse de 4,8 pour cent par rapport aux VT 467,0 millions prévus en 2015. Cette augmentation vient surtout du coût croissant des obligations légales associées aux indemnités d'ancienneté. Les dépenses diverses sont estimées à VT 970,1 millions en 2016, contre VT 837,5 millions selon l'état prévisionnel de 2015. Il s'agit d'une augmentation prévisionnelle de 15,8 pour cent en raison des crédits plus élevés affectés aux frais de bourses et aux indemnités.

**Figure 6:** Total des dépenses prévisionnelles (VT millions)



Source: Ministère des Finances et de la Gestion économique

Le montant prévisionnel des nouvelles propositions de principe (NPP) s'élève à VT 1.672,2 millions, destiné principalement à couvrir le coût du secteur productif, les engagements du gouvernement, y compris obligations légales, le paiement des indemnités d'ancienneté et d'autres NPP. Cela représente une augmentation de 54,8 pour cent par rapport aux VT 1.080,1 millions affectés aux NPP dans le budget de 2015.

Le gouvernement prévoit d'améliorer le secteur productif pour relever sa contribution à la croissance économique en 2016 et au delà. Cela se traduit par des crédits affectés aux Ministères productifs dont le Ministère du Commerce, de l'Industrie et du Tourisme, le Ministère des Terres et le Ministère de l'Agriculture, de l'Elevage, de la Sylviculture, des Pêches et de la Biosécurité.

Par ailleurs, le gouvernement est voué aussi à soutenir le secteur social, par l'intermédiaire du Ministère de la Jeunesse et des Sports, en prévision des Mini-Jeux du Pacifique qui se dérouleront au Vanuatu en 2017, des Jeux de Mélanésie, qui se dérouleront cette année, 2016, en Nouvelle-Calédonie et des Jeux nationaux à Santo.

Les dépenses financées par des bailleurs de fonds sont estimées à VT 16.134,0 millions, ce qui représente une hausse massive de 458 pour cent par rapport aux VT 2.891,7 millions prévisionnels de 2015. Cela s'explique avant tout par les projets de rétablissement et d'intervention post cyclone Pam, ainsi que par les projets d'infrastructure qui démarreront cette année, 2016.

Le montant total des dépenses prévisionnelles du gouvernement en 2016 (fonds du gouvernement et de bailleurs de fonds) s'élève à VT 32.528,4 millions. Cela représente une augmentation de 75,2 pour cent par rapport aux VT 18.564,5 millions prévus au budget de l'exercice 2015.

### 3.6 La dette publique

En raison des politiques macroéconomiques fermement axées sur la prudence menées dans les années antérieures au cyclone, le Vanuatu avait un endettement public faible à modéré, des réserves adéquates et un faible taux d'inflation. Le faible niveau d'endettement du Vanuatu pendant de nombreuses années le démarquait fortement de ses voisins dans la région du Pacifique.

**Figure 7:** Endettement de l'Etat et réserves internationales

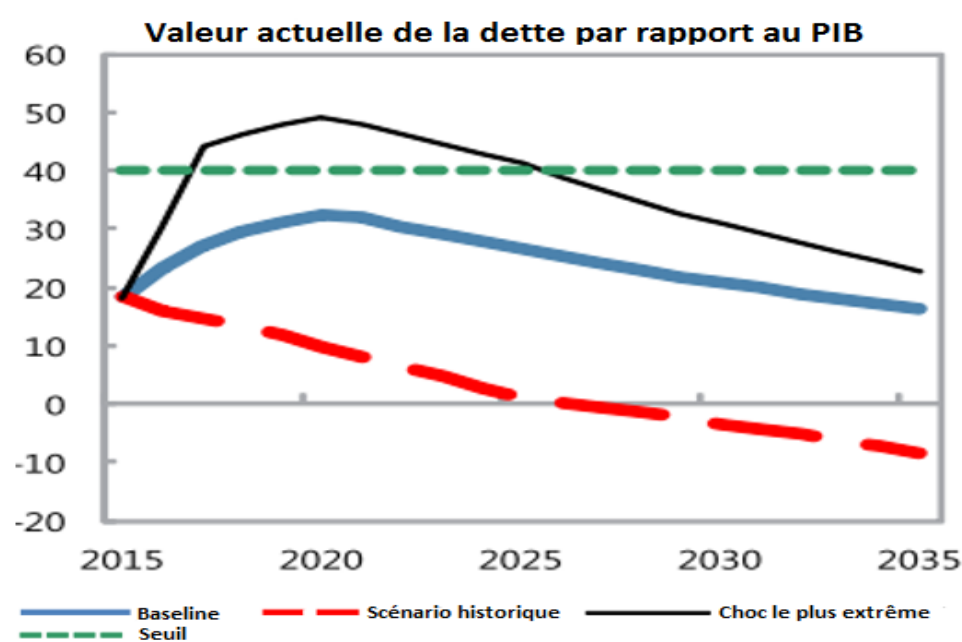


Source : APD LISC

Au cours des 3 à 4 dernières années, une série de pourparlers s'est déroulée entre le gouvernement et ses partenaires de développement concernant l'investissement dans des projets d'infrastructure importants pour assurer la croissance économique du pays de manière continue. Pendant des années, le niveau d'endettement du pays a été faible, rehaussant la capacité du pays à se lancer dans de nouveaux projets d'infrastructure ces dernières années. Sa capacité d'emprunt a permis au Vanuatu de voir ses requêtes pour des projets importants pour sa pérennité économique être accueillies favorablement (dans le respect des politiques et stratégies d'endettement soutenable).

Compte tenu des réexamens récemment concernant de nouveaux déblocages de fonds pour des projets, l'endettement total (extérieur et intérieur) en 2015 correspond à 26 pour cent du PIB, ce qui est une hausse de 4 pour cent par rapport à 2014. Pour 2016, en raison de gros déblocages de fonds pour de nombreux projets de grande échelle, le rapport d'endettement va probablement passer de 26 pour cent à 33 pour cent (soit 7 pour cent de hausse – VT 8,7 milliards). La dette extérieure totale est prévue être de 25 pour cent du PIB en 2016, en hausse de 8 pour cent par rapport à 2015. Ce rapport reste encore bien au-dessous du plafond de référence du FMI qui est de 40 pour cent (valeur de la dette extérieure actuelle par rapport au PIB). Or, on s'attend à ce que ce rapport de 25 pour cent du PIB pour la dette extérieure en 2016 monte en flèche dans les deux prochaines années, lorsque les nombreux projets cités ci-dessus deviendront pleinement opérationnels. Le rapport d'endettement extérieur / PIB va probablement monter jusqu'à 34,5 pour cent en 2018 avant de redescendre progressivement à moyen terme.

**Figure 8 :** Valeur actuelle de la dette extérieure par rapport au PIB (Vanuatu)



Source : FMI – Analyse de l'endettement soutenable-Vanuatu 2015

Après plusieurs années de retard, les pourparlers sur au moins 6 gros projets identifiés dans ce rapport ont abouti et les travaux ont démarré sur la fin de 2014 et courant 2015.

Il existe aussi plusieurs gros projets de réfection et de rétablissement en rapport avec le cyclone Pam qui sont encore à divers stades d'étude et de négociation. En revanche, il y en a trois qui ont été validés pour financement et les travaux doivent démarrer au cours du premier trimestre de 2016. Il s'agit de projets financés par la BAD, un pour des routes (Efate), l'autre pour la réfection d'écoles (à Tanna), et de la mise à niveau de l'aéroport dans le cadre du projet d'investissement dans l'aviation de Vanuatu (PIAV ou Vanuatu Aviation Investment Project – VAIP).

Avec ces nouveaux projets, le Vanuatu se trouve à présent exposé à un risque modéré de crise d'endettement et il faudra gérer la trajectoire prévue du cumul de dettes avec prudence. Le niveau de l'endettement extérieur et public est encore faible actuellement. Pour maintenir la dette publique et extérieure à des niveaux gérables, il faudra que le gouvernement continue de se constituer des tampons fiscaux à moyen terme, notamment grâce à de nouvelles sources de recettes et un renforcement des processus de gestion des finances publiques. Une fois que le niveau de l'endettement public faiblira et affichera une tendance descendante, il y aura de la place pour prévoir des dépenses prioritaires au plan social et du développement.



**Tableau 4:** Compte d'exploitation du gouvernement, bailleurs de fonds exclus, basé sur la classification GFS01

COMPTE D'EXPLOITATION DU GOUVERNEMENT Au moyen de la classification GFS01		Actual 2013	Actual 2014	Budget 2015	Preliminary 2015	Budget 2016	Forecast 2017	Forecast 2018
Code GFS	GFS Description*							
<b>TRANSACTIONS INFLUAENT SUR LA VALEUR NETTE :</b>								
<b>A1</b>	<b>Recettes</b>	<b>14,583.4</b>	<b>15,304.3</b>	<b>16,084.2</b>	<b>17,329.8</b>	<b>16,451.1</b>	<b>17,346.2</b>	<b>18,976.4</b>
A11	Taxes	13,069.4	13,743.5	14,068.6	13,468.6	13,522.4	14,240.7	15,550.1
A111	Impôts sur le revenu, les bénéfices, les plus-values	0.0	0.0	0.0	0.0	0.0	0.0	0.0
A112	Impôts à la source	0.0	0.0	0.0	0.0	0.0	0.0	0.0
A113	Taxes foncières	360.4	429.6	520.4	401.5	452.6	479.9	529.5
A114	Taxes sur biens & services	10,071.3	10,651.8	10,852.7	10,117.5	10,309.5	10,833.9	11,791.2
A115	Taxes sur le commerce et les transactions internationales	2,637.7	2,662.1	2,695.6	2,949.6	2,760.3	2,927.0	3,229.4
A116	Autres taxes	0.0	0.0	0.0	0.0	0.0	0.0	0.0
A12	Cotisations sociales	0.0	0.0	0.0	0.0	0.0	0.0	0.0
A13	Subventions	0.0	0.0	0.0	561.6	0.0	0.0	0.0
A14	Autres recettes	1,514.1	1,560.8	2,015.6	3,299.6	2,928.7	3,105.5	3,426.4
<b>A2</b>	<b>Dépenses</b>	<b>13,936.9</b>	<b>15,232.8</b>	<b>15,672.8</b>	<b>15,763.8</b>	<b>16,394.4</b>	<b>16,864.6</b>	<b>17,349.0</b>
A21	Compensation des employés	8,183.0	8,394.3	8,488.4	8,718.5	8,889.2	9,155.9	9,430.5
A22	Utilisation de biens et services	2,981.2	3,573.7	3,957.0	3,629.5	3,890.7	4,007.4	4,127.7
A23	Consommation de capitaux fixes	0.0	0.0	0.0	0.0	0.0	0.0	0.0
A24	Intérêts	555.0	573.3	683.9	699.9	719.9	719.9	719.9
A25	Subsides	0.0	0.0	0.0	0.0	0.0	0.0	0.0
A26	Subventions	1,383.7	1,824.0	1,239.1	1,617.9	1,435.3	1,478.3	1,522.7
A27	Avantages sociaux	249.1	240.7	467.0	470.1	489.2	503.9	519.0
A28	Autres dépenses	584.9	626.8	837.5	627.9	970.1	999.2	1,029.2
<b>GOB</b>	<b>Solde d'exploitation brut (1-2+23+NOBz)</b>	<b>646.5</b>	<b>71.5</b>	<b>411.4</b>	<b>1,566.1</b>	<b>56.6</b>	<b>481.6</b>	<b>1,627.5</b>
<b>NOB</b>	<b>Solde d'exploitation net (1-2+NOBz) <sup>c/</sup></b>	<b>646.5</b>	<b>71.5</b>	<b>411.4</b>	<b>1,566.1</b>	<b>56.6</b>	<b>481.6</b>	<b>1,627.5</b>
<b>TRANSACTIONS CONCERNANT L'ACTIF NON FINANCIER :</b>								
<b>A31</b>	<b>Acquisition net d'éléments d'actif non financiers</b>	<b>248.3</b>	<b>239.6</b>	<b>212.7</b>	<b>418.5</b>	<b>370.9</b>	<b>370.9</b>	<b>370.9</b>
A311	Immobilisations	248.3	239.6	212.7	418.5	370.9	370.9	370.9
A312	Mouvement d'inventaires	0.0	0.0	0.0	0.0	0.0	0.0	0.0
A313	Objets de valeur	0.0	0.0	0.0	0.0	0.0	0.0	0.0
A314	Eléments d'actif non produits	0.0	0.0	0.0	0.0	0.0	0.0	0.0
<b>NLB</b>	<b>Prêts/Emprunts Nets (1-2+NOBz-31)</b>	<b>398.2</b>	<b>(168.1)</b>	<b>198.7</b>	<b>1,147.5</b>	<b>(314.3)</b>	<b>110.7</b>	<b>1,256.5</b>
<b>TRANSACTIONS TOUCHANT L'ACTIF ET LE PASSIF FINANCIERS (FINANCEMENT) :</b>								
<b>A32</b>	<b>Acquisition nette d'actifs financiers</b>	<b>231.2</b>	<b>(478.1)</b>	<b>-414.8</b>	<b>621.9</b>	<b>0.0</b>	<b>-150.0</b>	<b>995.9</b>
A321	Intérieurs	239.4	(478.1)	-414.8	621.9	0.0	-150.0	995.9
A322	Etrangers	0.0	0.0	0.0	0.0	0.0	0.0	0.0
A323	Monétaires, or et DTS	0.0	0.0	0.0	0.0	0.0	0.0	0.0
<b>A33</b>	<b>Encours net du passif</b>	<b>(158.8)</b>	<b>(310.0)</b>	<b>(613.5)</b>	<b>(525.6)</b>	<b>314.3</b>	<b>(260.7)</b>	<b>(260.7)</b>
A331	Intérieur	306.4	262.9	162.9	31.7	832.8	0.0	0.0
A332	Etranger	(465.2)	(572.9)	(776.4)	(557.4)	(518.5)	(260.7)	(260.7)

Source : Ministère des Finances et de la Gestion Economique



**Tableau 5:** Compte d'exploitation, bailleurs de fonds, basé sur la classification GFS01

COMPTE D'EXPLOITATION BAILLEURS DE FONDS		Actual	Actual	Budget	Preliminary	Budget	Forecast	Forecast
Au moyen de la classification GFS01		2013	2014	2015	2015	2016	2017	2018
GFS Code	GFS Description*							
<b>TRANSACTIONS INFLUAENT SUR LA VALEUR NETTE :</b>								
<b>A1</b>	<b>Recettes</b>	<b>1,663.6</b>	<b>3,276.8</b>	<b>2,891.7</b>	<b>8,455.9</b>	<b>16,134.0</b>	<b>16,592.8</b>	<b>16,248.1</b>
A11	Taxes	0.0	0.0	0.0	0.0	0.0	0.0	0.0
A111	Impôts sur le revenu, les bénéfices, les plus-values	0.0	0.0	0.0	0.0	0.0	0.0	0.0
A112	Impôts à la source	0.0	0.0	0.0	0.0	0.0	0.0	0.0
A113	Taxes foncières	0.0	0.0	0.0	0.0	0.0	0.0	0.0
A114	Taxes sur biens & services	0.0	0.0	0.0	0.0	0.0	0.0	0.0
A115	Taxes sur le commerce et les transactions internationales	0.0	0.0	0.0	0.0	0.0	0.0	0.0
A116	Autres taxes	0.0	0.0	0.0	0.0	0.0	0.0	0.0
A12	Cotisations sociales	0.0	0.0	0.0	0.0	0.0	0.0	0.0
A13	Subventions	1,663.6	3,276.8	2,891.7	8,455.9	16,134.0	16,592.8	16,248.1
A14	Autres recettes	0.0	0.0	0.0	0.0	0.0	0.0	0.0
<b>A2</b>	<b>Dépenses</b>	<b>1,757.2</b>	<b>2,025.8</b>	<b>2,891.7</b>	<b>3,186.0</b>	<b>16,134.0</b>	<b>16,592.8</b>	<b>16,248.1</b>
A21	Compensation des employés	254.5	188.8	360.4	174.6	1,466.3	1,508.0	1,476.6
A22	Utilisation de biens et services	1,162.6	1,601.1	1,998.9	2,011.2	10,958.1	11,269.8	11,035.6
A23	Consommation de capitaux fixes	0.0	0.0	0.0	0.0	0.0	0.0	0.0
A24	Intérêts	0.0	0.0	0.0	0.0	0.0	0.0	0.0
A25	Subsides	0.0	0.0	0.0	0.0	0.0	0.0	0.0
A26	Subventions	216.7	210.8	447.2	912.4	3,156.3	3,246.0	3,178.6
A27	Avantages sociaux	96.4	0.4	51.3	6.0	241.6	248.5	243.3
A28	Autres dépenses	27.1	24.7	33.8	81.8	311.7	320.5	313.9
<b>GOB</b>	<b>Solde d'exploitation brut (1-2+23+NOBz)</b>	<b>-93.6</b>	<b>1,251.0</b>	<b>0.0</b>	<b>5,270.0</b>	<b>0.0</b>	<b>0.0</b>	<b>0.0</b>
<b>NOB</b>	<b>Solde d'exploitation net (1-2+NOBz) c/</b>	<b>-93.6</b>	<b>1,251.0</b>	<b>0.0</b>	<b>5,270.0</b>	<b>0.0</b>	<b>0.0</b>	<b>0.0</b>
<b>TRANSACTIONS CONCERNANT L'ACTIF NON FINANCIER :</b>								
<b>A31</b>	<b>Acquisition net d'éléments d'actif non financiers</b>	<b>480.6</b>	<b>308.8</b>	<b>5,858.1</b>	<b>648.7</b>	<b>13,641.9</b>	<b>9,041.0</b>	<b>4,982.5</b>
A311	Immobilisations	480.6	308.8	5,858.1	648.7	13,641.9	9,041.0	4,982.5
A312	Mouvement d'inventaires	0.0	0.0	0.0	0.0	0.0	0.0	0.0
A313	Objets de valeur	0.0	0.0	0.0	0.0	0.0	0.0	0.0
A314	Eléments d'actif non produits	0.0	0.0	0.0	0.0	0.0	0.0	0.0
<b>NLB</b>	<b>Prêts/Emprunts Nets (1-2+NOBz-31)</b>	<b>(574.2)</b>	<b>942.2</b>	<b>(5,858.1)</b>	<b>4,621.3</b>	<b>(13,641.9)</b>	<b>(9,041.0)</b>	<b>(4,982.5)</b>
<b>TRANSACTIONS TOUCHANT L'ACTIF ET LE PASSIF FINANCIERS (FINANCEMENT) :</b>								
<b>A32</b>	<b>Acquisition nette d'actifs financiers</b>	<b>-574.2</b>	<b>942.2</b>	<b>0.0</b>	<b>10,479.4</b>	<b>0.0</b>	<b>1.0</b>	<b>2.0</b>
A321	Intérieurs	(574.2)	942.2	0.0	10,479.4	0.0	1.0	2.0
A322	Etrangers	0.0	0.0	0.0	0.0	0.0	0.0	0.0
A323	Monétaires, or et DTS	0.0	0.0	0.0	0.0	0.0	0.0	0.0
<b>A33</b>	<b>Encours net du passif</b>	<b>0.0</b>	<b>0.0</b>	<b>5,858.1</b>	<b>5,858.1</b>	<b>13,641.9</b>	<b>9,042.0</b>	<b>4,984.5</b>
A331	Intérieur	0.0	0.0	0.0	0.0	0.0	1.0	2.0
A332	Etranger	0.0	0.0	5,858.1	5,858.1	13,641.9	9,041.0	4,982.5

Source : Ministère des Finances et de la Gestion Economique

**Tableau 6:** Compte d'exploitation consolidé, sur la base de la classification GFS01

COMPTE D'EXPLOITATION CONSOLIDÉ		Au moyen de la classification GFS01						
GFS Code	GFS Description*	Actual 2013	Actual 2014	Budget 2015	Preliminary 2015	Budget 2016	Forecast 2017	Forecast 2018
<b>TRANSACTIONS INFLUAENT SUR LA VALEUR NETTE :</b>								
<b>A1</b>	<b>Recettes</b>	<b>16,247.0</b>	<b>18,581.0</b>	<b>18,975.9</b>	<b>25,785.8</b>	<b>32,585.0</b>	<b>33,939.0</b>	<b>35,224.5</b>
A11	Taxes	13,069.4	13,743.5	14,068.6	13,468.6	13,522.4	14,240.7	15,550.1
A111	Impôts sur le revenu, les bénéfices, les plus-values	0.0	0.0	0.0	0.0	0.0	0.0	0.0
A112	Impôts à la source	0.0	0.0	0.0	0.0	0.0	0.0	0.0
A113	Taxes foncières	360.4	429.6	520.4	401.5	452.6	479.9	529.5
A114	Taxes sur biens & services	10,071.3	10,651.8	10,852.7	10,117.5	10,309.5	10,833.9	11,791.2
A115	Taxes sur le commerce et les transactions internationales	2,637.7	2,662.1	2,695.6	2,949.6	2,760.3	2,927.0	3,229.4
A116	Autres taxes	0.0	0.0	0.0	0.0	0.0	0.0	0.0
A12	Cotisations sociales	0.0	0.0	0.0	0.0	0.0	0.0	0.0
A13	Subventions	1,663.6	3,276.8	2,891.7	9,017.6	16,134.0	16,592.8	16,248.1
A14	Autres recettes	1,514.1	1,560.8	2,015.6	3,299.6	2,928.7	3,105.5	3,426.4
<b>A2</b>	<b>Dépenses</b>	<b>15,694.2</b>	<b>17,258.6</b>	<b>18,564.5</b>	<b>18,949.7</b>	<b>32,528.4</b>	<b>33,457.4</b>	<b>33,597.0</b>
A21	Compensation des employés	8,437.5	8,583.1	8,848.8	8,893.1	10,355.5	10,663.8	10,907.2
A22	Utilisation de biens et services	4,143.7	5,174.8	5,955.9	5,640.7	14,848.8	15,277.2	15,163.3
A23	Consommation de capitaux fixes	0.0	0.0	0.0	0.0	0.0	0.0	0.0
A24	Intérêts	555.0	573.3	683.9	699.9	719.9	719.9	719.9
A25	Subsides	0.0	0.0	0.0	0.0	0.0	0.0	0.0
A26	Subventions	1,600.4	2,034.8	1,686.3	2,530.2	4,591.5	4,724.3	4,701.3
A27	Avantages sociaux	345.5	241.1	518.2	476.2	730.9	752.4	762.4
A28	Autres dépenses	612.1	651.5	871.3	709.7	1,281.8	1,319.7	1,343.1
<b>GOB</b>	<b>Solde d'exploitation brut (1-2+23+NOBz)</b>	<b>552.9</b>	<b>1,322.5</b>	<b>411.4</b>	<b>6,836.0</b>	<b>56.6</b>	<b>481.6</b>	<b>1,627.5</b>
<b>NOB</b>	<b>Solde d'exploitation net (1-2+NOBz) c/</b>	<b>552.9</b>	<b>1,322.5</b>	<b>411.4</b>	<b>6,836.0</b>	<b>56.6</b>	<b>481.6</b>	<b>1,627.5</b>
<b>TRANSACTIONS CONCERNANT L'ACTIF NON FINANCIER :</b>								
<b>A31</b>	<b>Acquisition net d'éléments d'actif non financiers</b>	<b>728.9</b>	<b>548.4</b>	<b>6,070.9</b>	<b>1,067.2</b>	<b>14,012.9</b>	<b>9,412.0</b>	<b>5,353.5</b>
A311	Immobilisations	728.9	548.4	6,070.9	1,067.2	14,012.9	9,412.0	5,353.5
A312	Mouvement d'inventaires	0.0	0.0	0.0	0.0	0.0	0.0	0.0
A313	Objets de valeur	0.0	0.0	0.0	0.0	0.0	0.0	0.0
A314	Eléments d'actif non produits	0.0	0.0	0.0	0.0	0.0	0.0	0.0
<b>NLB</b>	<b>Prêts/Emprunts Nets (1-2+NOBz-31)</b>	<b>(176.0)</b>	<b>774.1</b>	<b>-5,659.4</b>	<b>5,768.8</b>	<b>-13,956.2</b>	<b>-8,930.4</b>	<b>-3,726.0</b>
<b>TRANSACTIONS TOUCHANT L'ACTIF ET LE PASSIF FINANCIERS (FINANCEMENT) :</b>								
<b>A32</b>	<b>Acquisition nette d'actifs financiers</b>	<b>-343.0</b>	<b>464.1</b>	<b>-414.8</b>	<b>11,101.3</b>	<b>0.0</b>	<b>-149.0</b>	<b>997.9</b>
A321	Intérieurs	(334.8)	464.1	-414.8	11,101.3	0.0	-149.0	997.9
A322	Etrangers	0.0	0.0	0.0	0.0	0.0	0.0	0.0
A323	Monétaires, or et DTS	0.0	0.0	0.0	0.0	0.0	0.0	0.0
<b>A33</b>	<b>Encours net du passif</b>	<b>(158.8)</b>	<b>-310.0</b>	<b>5,244.6</b>	<b>5,332.5</b>	<b>13,956.2</b>	<b>8,781.4</b>	<b>4,723.9</b>
A331	Intérieur	306.4	262.9	162.9	31.7	832.8	1.0	2.0
A332	Etranger	(465.2)	-572.9	5,081.7	5,300.8	13,123.4	8,780.4	4,721.9

Source : Ministère des Finances et de la Gestion Economique

**Tableau 7:** Compte des emprunts du gouvernement central

	2012 R��el	2013 R��el	2014 Provisoire	2015 Budget	2016 Budget	2017 Pr��vision	2018 Pr��vision
<b>Dette ext��rieure</b>							
Bilat��rale							
CFD	226.6	214.8	180.4	148.6	116.9	85.2	53.5
Chine	3,789.3	4,027.8	4,076.0	6,365.5	8,655.0	11,071.1	12,363.9
Japon	0.0	0.0	1,684.8	3,889.6	7,638.4	11,542.4	13,633.8
<b>Dette bilat��rale totale</b>	<b>4,015.9</b>	<b>4,242.6</b>	<b>5,941.2</b>	<b>10,403.7</b>	<b>16,410.4</b>	<b>22,698.6</b>	<b>26,051.2</b>
Multilat��rale							
ADB/BAD	4,635.9	4,251.7	4,271.8	4,346.5	5,317.6	6,184.9	6,811.1
EIB/BEI	111.3	62.1	0.0	0.0	0.0	0.0	0.0
IDA/AID	960.6	967.0	910.1	850.6	2,363.4	3,560.2	4,756.9
<b>Dette multilat��rale totale</b>	<b>5,707.7</b>	<b>5,280.9</b>	<b>5,181.9</b>	<b>5,197.1</b>	<b>7,681.0</b>	<b>9,745.1</b>	<b>11,568.0</b>
<b>Dette ext��rieure totale</b>	<b>9,723.6</b>	<b>9,523.5</b>	<b>11,123.1</b>	<b>15,600.9</b>	<b>24,091.4</b>	<b>32,443.7</b>	<b>37,619.3</b>
<b>Dette int��rieure totale</b>	<b>5,623.5</b>	<b>5,823.5</b>	<b>6,129.8</b>	<b>6,592.0</b>	<b>6,892.0</b>	<b>6,892.0</b>	<b>6,892.0</b>
<b>Masse totale de la dette (In percent of GDP)</b>	<b>15,347.1 21%</b>	<b>15,346.9 20%</b>	<b>17,252.9 22%</b>	<b>22,192.8 26%</b>	<b>30,983.3 33%</b>	<b>39,335.6 39%</b>	<b>44,511.2 41%</b>
Ces chiffres repr��sentent une estimation �� fin d'ann��e et pourront changer en raison de fluctuations des taux de change							

Source : Minist  re des Finances et de la Gestion Economique

## 4. Déclaration de politique budgétaire 2016

### 4.1. Déclaration de responsabilité

La déclaration de politique budgétaire qui suit a été préparée par renvoi aux articles 9 et 10 de la Loi No. 6 de 1998 relative aux Finances publiques et à la Gestion économique (FPGE) et en conformité avec leurs dispositions.

Selon l'article 9, le gouvernement est tenu :

- de préciser ses politiques économiques et financières, notamment celles touchant à des variables économiques et fiscales clés ; et
- d'indiquer la discipline qu'il respectera dans le cadre de ses transactions économiques et financières.

Selon l'article 10, le gouvernement est tenu :

- de faire état des **objectifs à long terme** de sa politique fiscale en termes des principales variables économiques et fiscales ;
- de préciser les **priorités stratégiques** essentielles qui orienteront la préparation du budget ;
- d'indiquer quelles sont les **cibles** du gouvernement en matière de variables économiques et fiscales ; et
- de fournir une assurance que les objectifs à long terme énoncés dans la déclaration sont :
  - a. compatibles avec les principes de gestion fiscale responsable stipulés à l'article 22 de la loi FPGE ; et
  - b. cohérents par rapport à la déclaration de politique budgétaire pour l'exercice antérieur – c'est-à-dire que les politiques sont restées constantes dans le temps, ou, dans le cas contraire, que des justifications ont été apportées à l'appui des divergences.

Conformément à l'article 10, le gouvernement confirme que les objectifs de politique fiscale, les priorités stratégiques et les intentions sont compatibles avec les principes de gestion fiscale responsable tels que stipulés à l'article 22 de la Loi FPGE de 1998 et, dans l'ensemble, cohérents par rapport à la politique budgétaire de 2015.

Le Ministre des Finances et de la Gestion économique

Le Directeur général par intérim



Hon. Maki Stanley Simelum (MP)

Ministère des Finances et de la Gestion économique

Simil Johnson

Ministère des Finances et de la Gestion économique

## 4.2 Politiques économiques et financières

La Loi FPGE de 1998 stipule les principes d'une gestion fiscale responsable. Ceux-ci exigent que le gouvernement applique des politiques budgétaires qui :

- garantissent que les emprunts du gouvernement soient maintenus à des niveaux gérables ;
- permettent d'entretenir les avoirs de l'Etat en bon état ;
- permettent de gérer les risques fiscaux avec prudence ;
- maintiennent les taxes à des taux stables et prévisibles.

La plus haute priorité du gouvernement pour ce qui est du budget de 2016 est de stimuler la croissance économique du pays et d'améliorer le bien-être de tous les Ni-Vanuatu d'une manière financièrement durable et sans compromettre la croissance future.

Le gouvernement y parviendra par une bonne gestion des finances publiques et l'application de politiques fiscalement responsables. L'article 22 de la loi FPGE exige que le gouvernement s'en tienne à un ensemble de principes de gestion fiscale responsable bien définis, qui sont énoncés dans l'encadré ci-contre.

### Principes de gestion fiscale responsable

1. Gérer l'ensemble de la dette publique à des niveaux prudents, de façon à aménager un système tampon en prévision de facteurs qui pourraient avoir un effet néfaste sur le montant total de la dette publique à l'avenir. Pour ce faire, il faut veiller à ce que les dépenses globales totales de l'Etat au cours de chaque exercice soient inférieures aux recettes globales totales du même exercice, à moins d'être parvenu aux niveaux en question ;
2. Réaliser et maintenir une valeur nette publique à des niveaux qui permettent d'interposer une zone tampon en prévision de facteurs qui pourraient avoir un effet néfaste sur cette valeur à l'avenir ;
3. Gérer avec prudence les risques fiscaux auxquels l'Etat est exposé ; et
4. Poursuivre des politiques qui soient compatibles avec un degré de prédiction raisonnable quant au niveau et à la stabilité des taux d'imposition dans les années à venir.

## 4.3 Politiques budgétaires

Les politiques budgétaires du gouvernement découlent de l'application des "Principes de gestion fiscale responsable", article 22 de la loi FPGE de 1998. Elles comprennent :

1. les priorités budgétaires pour l'exercice 2016 ;
2. les cibles économiques et fiscales pour 2016 ; et
3. les objectifs fiscaux à long terme.

### a) Les priorités budgétaires pour l'exercice 2016

Les priorités budgétaires pour 2016 sont fortement influencées par l'expérience récente avec le cyclone Pam et le plan de rétablissement et de renforcement économique et social du gouvernement, ainsi que par les plans nationaux à plus long terme. Des financements de bailleurs de fonds vont apporter une bonne partie des capitaux nécessaires pour investir dans des activités de reconstruction, certes, mais la part du budget destinée

aux crédits de fonctionnement doit être adaptée à ces activités et les soutenir. En 2016, le gouvernement continuera de soutenir les secteurs productifs de l'économie afin d'en assurer la croissance. Il est donc vital d'investir dans ses secteurs pour qu'ils génèrent les recettes nécessaires à l'Etat pour répondre aux besoins croissants du secteur social.

Dans la mesure où des fonds supplémentaires peuvent être dégagés, l'affectation de ressources en conformité avec le plan de rétablissement et le CEMT sera axée tout d'abord sur le soutien à la mise en œuvre du plan de redressement, puis 50 pour cent des recettes fiscales disponibles seront alloués au secteur productif, et les autres 50 pour cent seront répartis entre les autres secteurs. Cela répond aussi au principe essentiel du cadre de politique nationale élargie contenu dans les documents de planification nationaux (PAP et PLAC).

Les priorités fondamentales de la politique stratégique et de la répartition des moyens pour 2016 s'énoncent comme suit :

### **Réhabilitation, reconstruction et renforcement économique et social**

- Affecter des financements dont les Ministères ont besoin pour soutenir la mise en œuvre d'activités de rétablissement, en conformité avec les principes de responsabilité fiscale ;
- Identifier les efficacités administratives et réattribuer des fonds suivant les priorités de redressement et les priorités à plus long terme ;
- Restructurer le secteur privé en attribuant des ressources à des projets qui soutiennent le secteur privé dupays ;
- Soutenir le redressement de l'industrie des services et ouvrir des débouchés pour les petites exploitants dans le secteur primaire.

### **Secteur des services**

- Augmenter les crédits affectés au Service du Tourisme, des Coopératives et des Entreprises ni-Vanuatu, au secteur de l'industrie, ainsi que pour les BTC (barrières techniques au commerce) et le SPP (soutien à des projets particuliers) en vue de poursuivre les efforts de rétablissement après le cyclone tropical Pam et de stimuler les activités dans le tourisme et le commerce avec la participation du secteur privé ;
- Augmenter l'affectation de moyens en veillant à ce que les terres soient enregistrées en bonne et due forme, conformément aux lois foncières et à leur application (processus de négociation foncière juste) dans tout l'archipel.

### **Secteurs productifs**

- Augmenter les crédits à la pêche, l'agriculture et la sylviculture, l'élevage et la quarantaine pour les aider à se remettre du cyclone tropical Pam ;
- Augmenter les crédits affectés au Service du Tourisme, des Coopératives et des Entreprises ni-Vanuatu, au secteur de l'industrie, ainsi que pour les BTC (barrières techniques au commerce) et le SPP (soutien à des projets particuliers) en vue de poursuivre les efforts de rétablissement après le cyclone tropical Pam et de stimuler les activité dans le tourisme et le commerce avec la participation du secteur privé ;
- Augmenter l'affectation de moyens en veillant à ce que les terres soient enregistrées en bonne et due forme, conformément aux lois foncières et à leur application (processus de négociation foncière juste) dans tout l'archipel.

### **Secteurs complémentaires**

- Renforcer le soutien à la politique étrangère pour continuer à rehausser le dialogue à l'étranger et attirer davantage d'aide dans le pays ;

- Augmenter les crédits au chef de l'exécutif pour renforcer la mise en œuvre des politiques, la sécurité et le contrôle pour améliorer la gouvernance et la gestion au sein du Corps de Police et en même temps se préoccuper de l'énorme fardeau de dettes ;
- Renforcer le soutien du gouvernement aux apports pour des projets publics, des Ports et de la Marine, et augmenter le soutien au secteur de l'aviation civile pour un développement économique et social équitable.

### **Secteurs sociaux**

- Apporter un soutien aux droits humains et à l'infrastructure pour relever les services de justice à tous les citoyens de Vanuatu ;
- Apporter un soutien pour intégrer la parité des genres dans tous les ministères ;
- Augmenter les crédits et faciliter l'accès à des services et des programmes de qualité pour les jeunes à tous les niveaux dans tout l'archipel ;
- Augmenter le soutien au changement climatique pour renforcer la gestion des catastrophes et des risques ;
- Maintenir le soutien pour améliorer les services nationaux de santé et aider à la reconstruction des installations de santé endommagées par le cyclone tropical Pam ;
- Maintenir le soutien au développement des ressources humaines du pays axé sur une croissance maximum de l'économie de Vanuatu. En 2016, un soutien sera également ciblé sur la reconstruction de salles de classe.

### ***b) Les politiques fiscales***

Le gouvernement continuera de gérer efficacement son budget en 2016 d'une manière conforme à la Loi sur les Finances publiques et la Gestion économique. En outre, le gouvernement continuera d'appliquer des politiques saines qui encouragent la croissance sous l'impulsion du secteur privé dans toutes les communautés de Vanuatu. Ces politiques veilleront aussi à ce que les entreprises d'Etat restent productives à terme.

### ***c) Mise à jour économique de l'exercice 2014***

#### **Perspectives économiques dans le monde (PEM)**

La croissance économique mondiale est prévu s'affermir pour atteindre environ 3,6 pour cent par an en moyenne au cours de 2015-2016. L'économie mondiale continue de connaître des difficultés à reprendre son élan car de nombreux pays à revenus élevés sont encore confrontés aux retombées de la crise financière mondiale et les économies émergentes sont moins vigoureuses qu'elles ne l'étaient.

Les prévisions publiées par le Fonds Monétaire International (FMI) en avril 2015 suggèrent que l'économie mondiale est confrontée à des inégalités de croissance entre les économies de marché avancées et émergentes. Les perspectives pour les économies avancées s'améliorent, tandis que la croissance dans les économies de marché émergentes et les pays en développement va se ralentir, traduisant principalement un affaiblissement des perspectives pour certaines des plus grandes économies de marché émergentes et des pays exportateurs de pétrole.

D'après les prévisions, la croissance dans les grandes économies avancées (EA) progresserait de 2,4 pour cent en 2015 et serait la même en 2016 – avec les Etats-Unis et la Grande-Bretagne prenant les devants sur les autres. Parallèlement à cela, la croissance dans les économies de marché émergentes (EME) progresserait de 4,3 pour cent en 2015 et de 4,7 pour cent en 2016. La reprise attendue dans les économies de l'US et de la GB sera partiellement compensée par une croissance au ralenti dans la zone euro et au Japon car il y a toujours un risque de revers financiers, conjugués avec des bouchons structurels. La Chine, elle, connaît un ralentissement



soigneusement orchestré depuis 2014 et s'attache à amortir la demande intérieure. La croissance décevante dans d'autres pays en développement l'année dernière était attribuable à une faible demande extérieure et un resserrement de la politique intérieure, ainsi qu'à des incertitudes politiques et d'autres contraintes en termes d'offre.

L'inflation a baissé dans les EA, reflétant la chute des prix du pétrole, une diminution des prix pour d'autres produits de base et un fléchissement de la demande dans bon nombre de pays déjà aux prises avec une inflation au-dessous de celle ciblée, comme les pays de la zone euro et le Japon. L'inflation dans les EME est elle aussi influencée par la baisse des prix pour le pétrole et d'autres produits de base, conduisant ainsi à une diminution de l'inflation de manière générale en 2014.

Les dernières perspectives de l'économie dans le monde publiées par la Banque Mondiale font état de plusieurs facteurs importants pouvant les influencer : prix faibles des produits de base ; taux d'intérêts qui restent bas en permanence, mais des politiques monétaires de plus en plus divergentes dans les principales économies ; commerce mondial terne. La chute brutale des cours du pétrole depuis le milieu de 2014 en particulier va soutenir l'activité dans le monde et favoriser la croissance dans les pays importateurs de pétrole, les ressources pouvant dès lors être réparties autrement. Par contre, elle va nuire aux perspectives de croissance dans les pays exportateurs de pétrole, ce qui aura des répercussions significatives dans toute la région.

Dans l'ensemble, la croissance mondiale devrait reprendre modérément en 2015-2016, en partie favorisée par l'essor de la demande dans le monde stimulée par les prix moins élevés du pétrole et par des changements de politiques. Malgré tout, la reprise reste fragile dans un certain nombre d'EA, caractérisée par un manque d'investissement, et la croissance à moyen terme reste terne pour beaucoup de pays. Par conséquent, une augmentation de la production réelle et potentielle va continuer d'être une priorité de la politique en général.

### **Perspectives économiques du Vanuatu (PEV)**

Le cyclone Pam de catégorie 5 a amené les décideurs de politique à se refocaliser sur des priorités susceptibles d'aider à la reprise, la réhabilitation et la reconstruction à moyen terme. Le secteur agricole (surtout les tubercules, le café et la sylviculture) a été durement touché dans les provinces de Shefa et Tafea, ce qui va affecter les revenus des agriculteurs non seulement à moyen terme mais aussi à long terme. Qui plus est, les conditions extérieures défavorables en termes de cours des produits de base ne permettent pas de valoriser autant la production du pays, ce qui n'incite pas les agriculteurs à augmenter la production à l'exportation. Cela va aggraver la pression sur les rentrées de devises étrangères et, à terme, le niveau des réserves de monnaies étrangères va en souffrir. En attendant, le gouvernement est en train de prendre les mesures nécessaires pour parer aux aléas possibles générés par des revers éventuels sur les recettes provenant de rentrées devises étrangères. Au fur et à mesure que les affaires reprennent leur cycle normal, on s'attend à ce que les forces du marché entrent en jeu et redressent la situation, appuyées par une demande intérieure stable qui devrait entraîner la production intérieure vers le haut. Il est absolument crucial que le gouvernement prenne les devants en formulant des politiques durables (inspirées des constatations de l'évaluation des besoins post-catastrophe) pour favoriser le rétablissement de l'impact du cyclone Pam et le retour vers une croissance économique durable. Compte tenu de tous ces événements, on s'attend à ce que le secteur agricole connaisse une croissance de 0,8 pour cent en 2015 et revienne à une tendance normale en 2016 et 2017 pour atteindre 2,4 pour cent et 2,5 pour cent respectivement.

Le secteur de l'industrie devrait compenser l'impact négatif du cyclone tropical Pam sur la croissance. Stimulée par la réforme structurelle permanente conduite par le gouvernement, la politique fiscale devrait être le moteur de la croissance économique au cours des prochaines années, le gouvernement devant acquérir davantage



d'immobilisations par le biais d'emprunts extérieurs à des taux de faveur avec une escalade de la croissance devant atteindre 4,6 pour cent en 2017. Les activités prévues stimuleront la demande intérieure et la consommation, avec des retombées positives attendues sur la perception de la TVA. Par ailleurs, des emplois vont être créés, notamment dans le secteur du bâtiment, ce qui devrait relever les revenus moyens des travailleurs conventionnels. Toutefois, retard prolongé dans la mise en œuvre de projets nuirait sérieusement aux prévisions de croissance, mais, d'un autre côté, la capacité interne d'assurer ces projets s'ils sont lancés en même temps est source d'inquiétude à moyen terme. De plus, il est absolument vital que le gouvernement étale la mise en œuvre de gros projets sur plusieurs années afin de maîtriser l'inflation attendue et amoindrir la volatilité de la croissance économique – en maintenant une croissance durable. Une croissance solide à 16,4 pour cent est anticipée en 2015 et devrait s'amplifier à 17,4 pour cent en 2016 et 19,4 pour cent d'ici à deux ans.

En revanche, on s'attend à ce que le secteur des services ralentisse à moyen terme en raison des gros dégâts causés à l'infrastructure liée au tourisme, comme les hôtels et les complexes touristiques. La reconstruction dans l'industrie du tourisme va prendre plus de temps et le gouvernement va avoir besoin davantage de moyens financiers pour lancer une vaste campagne de marketing sur les principaux marchés sources de touristes pour le Vanuatu. Plus positivement, les services d'information, de communication, de l'immobilier et du gouvernement devraient, pense-t-on, compenser le recul de l'industrie du tourisme. Etant donné que le secteur des services compte pour plus de 60 pour cent du PIB, les plans de redressement ciblant ce secteur devront être bien formulés et soutenus financièrement avec le concours de partenaires donateurs pour qu'il revienne à la normale le plus rapidement possible.

Prévisionnellement, le compte courant va se contracter en 2015, traduisant un déficit commercial accentué, compensant le flot de rentrées d'argent provenant du tourisme et des envois des travailleurs saisonniers dans la région. Il faut prévoir une forte augmentation des importations en 2015 compte tenu de la mise en œuvre de gros projets, surtout de reconstruction à la suite de la dévastation causée par le cyclone tropical Pam. Cette tendance attendue se perpétuera au cours de la période prévisionnelle, creusant encore davantage le déficit en compte courant en 2016 avant de se normaliser à partir de 2017. L'augmentation des importations proviendra essentiellement du volume de carburant et de biens associés aux projets importés. Les rentrées d'argent provenant des exportations vont probablement diminuer en raison des faibles prix mondiaux des produits de base assortis de meilleures conditions d'approvisionnement à l'extérieur. Les rentrées prévisionnelles engendrées par le tourisme ont moins de chance de compenser l'augmentation du volume des importations entre 2015 et 2017 en raison des dégâts subis par de gros hôtels, ce qui affectera le taux d'occupation. Les aides sous forme d'espèces et de subventions vont probablement doubler à partir de 2015 comparé aux années passées. Malgré la diminution des rentrées du tourisme et l'expansion du déficit commercial, on s'attend à ce que l'impact sur les réserves officielles soit minime, mais elles risquent de chuter à partir de 2016. La croissance dans ce secteur va probablement se contracter de 0,7 pour cent cette année, mais devrait reprendre dans la période des prévisions pour passer à 7,7 pour cent en 2016 et 2,8 pour cent en 2017.

La Banque de Réserve de Vanuatu (BRV) a poursuivi des politiques monétaires de souplesse en réponse aux conditions économiques du moment qui reflétaient en partie la faiblesse de la conjoncture extérieure. Au plan monétaire, la masse monétaire s'est amplifiée plus lentement que la tendance de croissance. Le système bancaire regorgeait de liquidités, mais la croissance du crédit continuait d'être restreinte. Les ratios de réserve obligatoire et d'avoirs liquides ont été abaissés. Les opérations de la BRV sur le marché ouvert ont été menées de façon à favoriser une accumulation de liquidités sur le marché intérieur. La BRV a en outre introduit une facilité de substitution des importations et de financement des exportations, qui est une facilité de crédit destinée aux entreprises par le biais des banques commerciales dans les secteurs de l'exportation et de la substitution des importations dans l'intention de soulager la pression sur la balance des paiements.

Durant la période post-cyclonique, la BRV a pris d'autres mesures d'assouplissement de la politique monétaire, tant pour soutenir l'économie que pour soutenir les liquidités au sein du système bancaire. En mars 2015, elle a réduit le taux de réserve légale obligatoire (DRL), c'est-à-dire les réserves que les banques commerciales sont tenues de garder en dépôt auprès de la BRV. Le taux directeur de la BRV a été abaissé de son niveau de 5,2 pour cent et indexé au taux des effets à 91 jours de la BRV qui, lors de la catastrophe, s'élevait à 1,8 pour cent. Cela représente donc une réduction considérable du taux directeur de la BRV. De plus, la BRV a autorisé les banques commerciales à utiliser leurs effets en portefeuille pour constituer une partie de leur sûreté pour la facilité d'avance garantie de la BRV en sus des effets détenus par les banques commerciales sous forme de bons du Trésor et d'effets de la BRV. Ces changements ont été mis en place dans le cadre de la réponse de la BRV pour soutenir les liquidités du système bancaire après la décision du gouvernement de permettre aux sociétaires de la Caisse nationale de Prévoyance (CNPV) de prélever 20 pour cent de leur pension de retraite. La BRV a également activé la facilité de crédit pour la reconstruction en cas de catastrophe naturelle en faveur des entreprises aux fins de réhabilitation et de reconstruction après la catastrophe.

#### ***d) Gestion du budget***

Le budget de 2016 sera géré d'une manière conforme à la Loi sur les Finances publiques et la Gestion économique. Le gouvernement veillera à ce que le régime fiscal en vigueur soit administré, appliqué et respecté avec rigueur pour apporter le financement nécessaire pour couvrir les programmes de dépenses et les activités du gouvernement. Par ailleurs, le gouvernement continuera à s'efforcer de gérer la dette publique et de mettre en pratique des mesures en termes des recettes et dépenses pour parvenir à équilibrer le budget en 2016.

#### ***e) Dette publique et emprunts du gouvernement***

Le gouvernement continuera de gérer la dette publique à un niveau prudent et raisonnable en 2016 et dans les années suivantes. A compter de 2015, tous nouveaux emprunts seront destinés en priorité à des fins productives, comme des projets d'investissement en capital qui rehausseront la croissance économique et engendreront à l'avenir des moyens de rembourser les emprunts qui vont incomber aux générations futures. De plus, le remboursement de la dette publique va dépendre des recettes perçues et de l'application des programmes de dépenses.

#### ***f) Recettes et taxes***

Il est vraiment regrettable que le gouvernement ait déjà rencontré beaucoup de difficultés en termes de ses recettes prévisionnelles pour 2015, chose qu'il n'avait jamais anticipé comme pouvant se produire. La suspension du programme de séjour permanent, plus la perte de recettes (renonciation à la TVA) due au cyclone Pam en début d'année, sont sur la liste des événements qui ont déjà imposé de grosses contraintes sur les recettes que le gouvernement prévoyait de percevoir cette année. Le gouvernement va devoir s'appuyer sur sa base de recettes actuelle et sur de nouvelles initiatives de recettes qui viennent d'être introduites pour s'assurer que l'écart actuel reste à un niveau prudent.

Comme toujours, la mise en œuvre des programmes de dépenses du gouvernement qui ont été approuvés pour 2015 va beaucoup dépendre des fonds que le gouvernement parviendra à réunir par le biais des recettes et des fonds qu'il escompte emprunter. En 2015 le gouvernement va continuer de rehausser la perception des recettes en renforçant l'administration de la conformité et du respect de toutes les taxes en vigueur et aussi des nouveaux droits et charges introduits dans divers ministères. De plus, le gouvernement va continuer de mettre en œuvre les résultats des initiatives du plan directeur du forum national sur les recettes de 2013 de même que les résultats du forum sur les recettes non fiscales tenu en 2014, dans le cadre de ses efforts pour réunir les revenus nécessaires pour couvrir l'ensemble de ses besoins opérationnels.

Sur la scène internationale, le gouvernement va continuer de faire avancer son statut auprès de l'OCDE et du Forum Mondial en ce qui a trait à la lutte contre les mauvaises pratiques de gestion des affaires publiques, telles que l'évasion fiscale ou les actions pour se soustraire au fisc, en œuvrant pour mettre en place une Autorité compétente et en promulguant des lois relatives aux Accords d'échange de renseignements fiscaux.

#### ***g) Directives concernant les dépenses par programme***

Le gouvernement continuera de s'assurer que des financements sont en place pour couvrir ses projets de dépenses et ses activités. Les programmes de dépenses du gouvernement pour 2016 seront gérés conformément à la Loi FPGE. Qui plus est, le gouvernement va accorder beaucoup d'attention à la nature productive des dépenses pour garantir une valorisation maximum des fonds publics. A cet égard, la procédure de demande et d'obtention de fonds sera liée aux priorités de principe stratégiques de 2016, visant à améliorer le bien-être de la population et en même temps, à favoriser la croissance économique.

De plus, en 2016, l'accès à des fonds et leur emploi seront gérés suivant les cibles budgétaires. Essentiellement, le gouvernement va continuer à imposer une discipline fiscale rigoureuse et réellement mettre en oeuvre des décisions prises par le passé par le CDM selon que de besoin pour contrôler les programmes de dépenses et s'assurer qu'ils respectent les cibles budgétaires.

#### **4.4 Nouvelles propositions de principe**

Le gouvernement continuera d'attribuer des crédits de fonctionnement pour les nouvelles propositions de principe (NPP) qui sont compatibles avec ses priorités stratégiques énoncées au point 3.a).

Les NPP seront prises en considération en 2016 uniquement si elles :

- peuvent être prises en compte dans le cadre de l'enveloppe fiscale totale ;
- ont été bien étudiées et consistent en des propositions précises susceptibles de renforcer les orientations et programmes clés du gouvernement ;
- s'inscrivent dans la capacité du ministère de les mettre en oeuvre dans les délais suggérés ;
- sont susceptibles d'amplifier et de développer la capacité et le taux de croissance économique du pays ;  
et
- sont financièrement durables si elles sont pressenti devenir une activité de fonctionnement.

Le budget de 2016 inclura des NPP financées par des bailleurs de fonds. Par conséquent, le gouvernement va continuer à insister sur l'importance d'utiliser les systèmes financiers du gouvernement pour financer des programmes de dépenses qui vont de pair avec les priorités du gouvernement.

#### **4.5 Cibles économiques et fiscales en 2016**

Conformément à la Loi sur les Finances publiques et la Gestion économique, le gouvernement va continuer de poursuivre des politiques visant à parvenir à un budget équilibré en 2016. Le taux de croissance économique en 2016 est prévu être de l'ordre de 3,3 pour cent en termes réels, tandis que le taux d'inflation devrait être de l'ordre de 1,7 pour cent.

**Tableau 8:** Cibles budgétaires pour 2016 et objectifs fiscaux à long terme


<b>Cibles budgétaires pour 2016</b>	<b>Objectifs fiscaux à long terme</b>
<b>Balance budgétaire</b> Budget équilibré	Balance de fonctionnement positive à moyen terme
<b>Recettes</b> Recettes de fonctionnement estimées prévisionnellement à au moins 20,0 pour cent du PIB	Une base de recette large, avec des recettes suffisantes pour satisfaire à l'objectif de balance budgétaire. Récurrent le taux de croissance de recettes être plus haut que le dépense.
<b>Dépenses</b> Dépenses de fonctionnement estimées prévisionnellement à 20,0 pour cent du PIB	Dépenses compatibles avec l'objectif de budget équilibré
<b>Endettement</b> La dette publique atteindra 25 pour cent du PIB	L'endettement maintenu à des niveaux prudents de sorte que sa part du PIB reste inférieure à 40,0 pour cent
<b>Croissance économique</b> Croissance prévisionnelle à 3,3 pour cent	La moyenne du taux de croissance économique annuel au moins supérieure au taux de croissance démographique (2,3 pour cent)
<b>Inflation</b> Inflation prévisionnelle à plus de 4,0 pour cent	Le taux d'inflation annuel reste inférieur à 4,0 pour cent

Source : Ministère des Finances et de la Gestion économique

#### 4.6 Conclusion

Les “Principes de gestion fiscale responsable” guideront la préparation du budget national de l'exercice 2016 qui mettra davantage l'accent sur l'affectation de crédits aux politiques et priorités gouvernementales en cours.


La Loi FPGE [Chap. 244] guidera l'application du budget 2016 et le gouvernement restera prudent dans toutes ses prises de décisions, pour s'assurer que les cibles de recettes et de dépenses soient toutes deux atteintes afin de parvenir à un excédent budgétaire en 2016. Par conséquent, le gouvernement continuera de faire preuve de prudence fiscale tout en favorisant la croissance économique et en relevant le revenu par habitant pour la population.



**Government  
Of the  
Republic of Vanuatu**

**BUDGET 2016**

**VOLUME 2 / TOME 2**  
**2016 Program Budget Estimates**  
**Budget des Programmes 2016**



# **Table of Content / Tableau de Matière**

<b>1. Parliamentary Appropriation 2016.....</b>	<b>1</b>
Approuvé par le Parlement pour 2016	
<b>2. Appropriation by Economic Classification.....</b>	<b>16</b>
Approprier par Catégorie des Dépenses	
<b>3. Forecast Funding from Donors by Ministry, Program and Cost Centre.....</b>	<b>162</b>
Financement Prévisionnel des Bailleurs des Fond par Ministères, Programme et Section de Frais	
<b>4. Revenue Forecast 2016.....</b>	<b>168</b>
Prévision des Reçette 2016	

**Parliamentary Appropriations 2016**  
**Approuvé Par Le Parlement Pour 2016**



Program/ Programme Activity/ Activité	Activity Title/ Activité Titre	Parliamentary Appropriation Approuvé par le Parlement	Cash Grants & Aid in Kind Subventions en Espèces et Aide en Nature	Funded from External Loans Financé par le biais de prêts de l'extérieur	Total
<b>Constitutional Agencies</b>					
<b>President of the Republic</b>		<b>Président de la République</b>			
<b>CAA</b>	<b>Presidential Support</b>	<b>Soutien Présidentiel</b>			
CAAA	Management of the State House and President Gestion des Affaires du Palais Présidentiel et du Rôle et des Devoirs du Président	41,616,402	0	0	41,616,402
<b>Total Presidential Support</b>		<b>41,616,402</b>	<b>0</b>	<b>0</b>	<b>41,616,402</b>
<b>Total President of the Republic</b>		<b>41,616,402</b>	<b>0</b>	<b>0</b>	<b>41,616,402</b>
<b>Parliament</b>		<b>Parlement (Le Secrétaire)</b>			
<b>CBA</b>	<b>Procedure and Legislative Office</b>	<b>Service de la Procédure et Affaires Législatives</b>			
CBAA	Procedure and Legislative Affairs Procédure et Affaires Législatives	362,065,188	0	0	362,065,188
CBAB	Security and Protocol Sécurité et Protocole	3,778,324	0	0	3,778,324
CBAC	Inter-Parliamentary Relations Relations Interparlementaires	8,999,555	0	0	8,999,555
CBAD	Office of the Leader of the Opposition Bureau du Chef de l'Opposition	23,995,163	0	0	23,995,163
<b>Total Procedure and Legislative Office</b>		<b>398,838,230</b>	<b>0</b>	<b>0</b>	<b>398,838,230</b>
<b>CBB</b>	<b>Standing Committees Office</b>	<b>Service des Commissions Parlementaires Permanentes</b>			
CBBA	Committee of the Standing Orders Commission du Règlement Intérieur	3,724,000	0	0	3,724,000
CBBB	Committee on Parliamentary Privileges and Immunities Commission des Privilèges et des Immunités Parlementaires	3,283,863	0	0	3,283,863
CBBC	Committee on the Public Accounts Commission Parlementaire des Comptes Publics	8,005,822	0	0	8,005,822
CBBD	Committee on Institutions Commission Parlementaire sur les Institutions	3,420,370	0	0	3,420,370
CBBE	Committee on Economic Policy Commission de la Politique Economique	2,597,590	0	0	2,597,590
CBBF	Committee on Social Policy Commission de la Politique Sociale	2,613,549	0	0	2,613,549
CBBG	Committee on Foreign Affairs & External Trade Commission des Affaires Intrangeres & du Commerce Exterieur	3,724,000	0	0	3,724,000
CBBH	Committee on Members of Parliament Ethics & Integrity Commission sur les Membres du Parlement ethique et l'integrite	3,188,243	0	0	3,188,243
<b>Total Standing Committees Office</b>		<b>30,557,437</b>	<b>0</b>	<b>0</b>	<b>30,557,437</b>
<b>CBC</b>	<b>Hansard Office</b>	<b>Service de Production des Procès-verbaux</b>			
CBCA	Parliamentary Reporting Procès-verbaux	8,623,698	0	0	8,623,698
CBCB	Library and Archives Bibliothèque et Archives	3,534,469	0	0	3,534,469
<b>Total Hansard Office</b>		<b>12,158,167</b>	<b>0</b>	<b>0</b>	<b>12,158,167</b>
<b>CBD</b>	<b>Corporate Services Office</b>	<b>Bureau des Services Généraux</b>			
CBDA	Financial Management Compatibilité	2,821,815	0	0	2,821,815
CBDB	Personnel Administration and Maintenance Administration du Personnel et Entretien	21,918,660	0	0	21,918,660
CBDC	Members Allocation Allocations Parlementaires	104,000,000	0	0	104,000,000
<b>Total Corporate Services Office</b>		<b>128,740,475</b>	<b>0</b>	<b>0</b>	<b>128,740,475</b>

Program/ Programme Activity/ Activité	Activity Title/ Activité Titre	Parliamentary Appropriation Approuvé par le Parlement	Cash Grants & Aid in Kind Subventions en Espèces et Aide en Nature	Funded from External Loans Financé par le biais de prêts de l'extérieur	Total
<b>Total Parliament</b>		<b>570,294,309</b>	<b>0</b>	<b>0</b>	<b>570,294,309</b>
<b>Judiciary</b>		<b>Services Judiciaires</b>			
<b>CIA</b>	<b>Administration of Justice</b>	<b>Administration de la Justice</b>			
CIAA	Corporate Services Services Generaux	21,724,453	0	0	21,724,453
CIAB	Court of Appeal Cour D'Appel	19,376,848	0	0	19,376,848
CIAC	Supreme Court Cour Suprême	70,725,883	0	0	70,725,883
CIAD	Magistrate Courts Tribunaux de premières Instance	42,767,675	0	0	42,767,675
CAIE	Island Courts Tribunaux d'île	24,717,380	0	0	24,717,380
CIAF	Land Courts Tribunaux Fonciers	4,788,375	0	0	4,788,375
CIAG	Enforcement Exécution	6,824,106	0	0	6,824,106
CIAH	Judicial Development & Training Perfectionnement et formation en droit	4,239,375	0	0	4,239,375
CIAI	Case Management La gestion de cas	1,020,784	0	0	1,020,784
<b>Total Administration of Justice</b>		<b>196,184,879</b>	<b>0</b>	<b>0</b>	<b>196,184,879</b>
<b>Total Judiciary</b>		<b>196,184,879</b>	<b>0</b>	<b>0</b>	<b>196,184,879</b>
<b>Malvatumauri</b>		<b>Malvatumauri</b>			
<b>CDA</b>	<b>Preservation of Vanuatu Customs, Culture and Language</b>	<b>Préservation de la Coutume, la Culture et des Langues de Vanuatu</b>			
CDA1	Administration of the National Council of Chiefs Administration du Conseil National des Chefs	12,469,744	0	0	12,469,744
CDA2	Funds for 14 Islands Council of Chiefs Fonds pour les 14 Conseils Insulaires des Chefs	5,387,000	0	0	5,387,000
CDA3	Malvatumauri Members Allowance Allocation des Membres du Malvatumauri	11,606,400	0	0	11,606,400
<b>Total Preservation of Vanuatu Customs, Culture and Language</b>		<b>29,463,144</b>	<b>0</b>	<b>0</b>	<b>29,463,144</b>
<b>Total Malvatumauri</b>		<b>29,463,144</b>	<b>0</b>	<b>0</b>	<b>29,463,144</b>
<b>National Audit Office</b>		<b>Bureau du Contrôleur Général des Comptes</b>			
<b>CEA</b>	<b>Public Sector Auditing</b>	<b>Vérification du Secteur Public</b>			
CEAA	Planning, Policy & Standards Planification, Orientation et Normes	7,989,696	0	0	7,989,696
CEAB	Audit Operations Opérations de Vérification	14,855,669	0	0	14,855,669
CEAC	Corporate Services Services Administratifs	9,486,124	0	0	9,486,124
<b>Total Public Sector Auditing</b>		<b>32,331,489</b>	<b>0</b>	<b>0</b>	<b>32,331,489</b>
<b>Total National Audit Office</b>		<b>32,331,489</b>	<b>0</b>	<b>0</b>	<b>32,331,489</b>
<b>Office of the Ombudsman</b>		<b>Bureau du Médiateur</b>			
<b>CCA</b>	<b>Planning, Management and Investigations</b>	<b>Planification, Gestion et Investigations</b>			
CCAA	Planning, Management and Investigations Planification, Gestion et Investigations	36,503,195	0	0	36,503,195
<b>Total Planning, Management and Investigations</b>		<b>36,503,195</b>	<b>0</b>	<b>0</b>	<b>36,503,195</b>
<b>Total Office of the Ombudsman</b>		<b>36,503,195</b>	<b>0</b>	<b>0</b>	<b>36,503,195</b>

Program/ Programme	Activity/ Activité	Activity Title/ Activité Titre	Parliamentary Appropriation Approuvé par le Parlement	Cash Grants & Aid in Kind Subventions en Espèces et Aide en Nature	Funded from External Loans Financé par le biais de prêts de l'extérieur	Total
<b>Public Prosecutor</b>			<b>Procureur Général</b>			
<b>CGA</b>	<b>Operations</b>		<b>Fonctions</b>			
CGAA	Planning and Management	Planification et Gestion	12,115,862	0	0	12,115,862
CGAB	Institute Criminal Proceedings	Affaires Pénales	26,328,710	0	0	26,328,710
CGAC	Corporate Services	Services Généraux	4,859,328	0	0	4,859,328
<b>Total Operations</b>			<b>43,303,900</b>	<b>0</b>	<b>0</b>	<b>43,303,900</b>
<b>Total Public Prosecutor</b>			<b>43,303,900</b>	<b>0</b>	<b>0</b>	<b>43,303,900</b>
<b>Public Solicitor</b>			<b>Avocat Public</b>			
<b>CHA</b>	<b>Public Legal Services</b>		<b>Services Juridiques au Public</b>			
CHAA	Representation	Représentation	56,404,505	0	0	56,404,505
<b>Total Public Legal Services</b>			<b>56,404,505</b>	<b>0</b>	<b>0</b>	<b>56,404,505</b>
<b>Total Public Solicitor</b>			<b>56,404,505</b>	<b>0</b>	<b>0</b>	<b>56,404,505</b>
<b>Public Service Commission</b>			<b>Commission de la Fonction Publique</b>			
<b>CJA</b>	<b>Public Service Commission</b>		<b>Commission de la Fonction Publique</b>			
CJAA	Corporate Services Unit	Services Administratifs	100,206,763	0	0	100,206,763
CJAB	Human Resource Management	Gestion des Ressources Humaines	15,810,169	0	0	15,810,169
CJAC	Performance Improvement Unit	Unité de Perfectionnement	12,489,913	0	0	12,489,913
CJAD	Human Resource Development	Développement des Ressources Humaines	13,713,952	0	0	13,713,952
CJAE	Public Service Legal Unit	Section Juridique de la Fonction Publique	9,148,153	0	0	9,148,153
<b>Total Public Service Commission</b>			<b>151,368,950</b>	<b>0</b>	<b>0</b>	<b>151,368,950</b>
<b>Total Public Service Commission</b>			<b>151,368,950</b>	<b>0</b>	<b>0</b>	<b>151,368,950</b>
<b>Judicial Services Commission</b>			<b>Commission de la Magistrature</b>			
<b>CLA</b>	<b>Judicial Service Commission</b>		<b>Commission de la Magistrature</b>			
CLAA	Decision Making	Prise de décision	344,000	0	0	344,000
CLAB	Administrative Support Services	Services d'encadrement administratif	522,830	0	0	522,830
<b>Total Judicial Service Commission</b>			<b>866,830</b>	<b>0</b>	<b>0</b>	<b>866,830</b>
<b>Total Judicial Services Commission</b>			<b>866,830</b>	<b>0</b>	<b>0</b>	<b>866,830</b>
<b>State Law Office</b>			<b>Cabinet Juridique de l'Etat</b>			
<b>CFA</b>	<b>Legal Advice and Executive Management</b>		<b>Conseil juridique et Direction Générale</b>			
CFAA	Provision of Legal Advice and Services	Fourniture de Conseils Juridiques et de Services	110,022,877	0	0	110,022,877
<b>Total Legal Advice and Executive Management</b>			<b>110,022,877</b>	<b>0</b>	<b>0</b>	<b>110,022,877</b>
<b>Total State Law Office</b>			<b>110,022,877</b>	<b>0</b>	<b>0</b>	<b>110,022,877</b>
<b>Citizenship Office</b>			<b>Bureau de Citoyenneté</b>			
<b>CKA</b>	<b>Citizenship Commission</b>		<b>Commission de la Citoyenneté</b>			
CKAA	Citizenship Commission	Commission de la Citoyenneté	18,172,844	0	0	18,172,844
<b>Total Citizenship Commission</b>			<b>18,172,844</b>	<b>0</b>	<b>0</b>	<b>18,172,844</b>
<b>Total Citizenship Office</b>			<b>18,172,844</b>	<b>0</b>	<b>0</b>	<b>18,172,844</b>

Program/ Programme Activity/ Activité	Activity Title/ Activité Titre	Parliamentary Appropriation Approuvé par le Parlement	Cash Grants & Aid in Kind Subventions en Espèces et Aide en Nature	Funded from External Loans Financé par le biais de prêts de l'extérieur	Total
<b>Government Ministries</b>					
<b>Prime Ministers Ministry</b>		<b>Ministère du Premier Ministre</b>			
<b>MCB</b>	<b>Strategic Management</b>	<b>Direction Stratégique</b>			
MCBA	Strategic Management Direction Stratégique	90,442,974	5,916,332,769	470,703,700	6,477,479,443
<b>Total Strategic Management</b>		<b>90,442,974</b>	<b>5,916,332,769</b>	<b>470,703,700</b>	<b>6,477,479,443</b>
<b>MPA</b>	<b>Office of the Prime Minister</b>	<b>Bureau du Premier Ministre</b>			
MPAA	Administration & Coordination of Government Programmes Administration et Coordination des Programmes du Gouvernement	115,876,335	0	0	115,876,335
<b>Total Office of the Prime Minister</b>		<b>115,876,335</b>	<b>0</b>	<b>0</b>	<b>115,876,335</b>
<b>MPB</b>	<b>Director General's Office</b>	<b>Bureau du Directeur Général</b>			
MPBA	Corporate Services Services Généraux	40,836,470	0	0	40,836,470
<b>Total Director General's Office</b>		<b>40,836,470</b>	<b>0</b>	<b>0</b>	<b>40,836,470</b>
<b>MPC</b>	<b>Language Services</b>	<b>Services Linguistiques</b>			
MPCA	Language Services Services Linguistiques	28,634,016	0	0	28,634,016
<b>Total Language Services</b>		<b>28,634,016</b>	<b>0</b>	<b>0</b>	<b>28,634,016</b>
<b>MPD</b>	<b>Special Commissions</b>	<b>Les Commissions Spéciales</b>			
MPDE	Government Remuneration Tribunal Conseil de révision des traitements de l'État	11,471,235	0	0	11,471,235
<b>Total Special Commissions</b>		<b>11,471,235</b>	<b>0</b>	<b>0</b>	<b>11,471,235</b>
<b>MPE</b>	<b>Information, Communication and Technology Policy and Administration</b>	<b>Politique et administration de l'information, de la communication et de la technologie</b>			
MPEA	Information, Communication and Technology Policy and Administration Initiative intégrée du gouvernement	280,444,229	0	0	280,444,229
<b>Total Information, Communication and Technology Policy and A</b>		<b>280,444,229</b>	<b>0</b>	<b>0</b>	<b>280,444,229</b>
<b>MPF</b>	<b>Internal Security &amp; Border Control</b>	<b>Sécurité et Contrôle des Frontières Internes</b>			
MPFA	Joint Command and Control Commandement et contrôle conjoint	149,445,298	419,854,193	0	569,299,491
MPFB	Police District Northern Police District Nord	92,726,583	0	0	92,726,583
MPFC	Police District Central District central de police	49,568,676	0	0	49,568,676
MPFD	Police District Southern Police district sud	232,066,792	0	0	232,066,792
MPFE	Vanuatu Mobile Force Vanuatu Force mobile	295,939,600	0	0	295,939,600
MPFF	Police Maritime Wing Police Maritime Wing	56,839,605	0	0	56,839,605
<b>Total Internal Security &amp; Border Control</b>		<b>876,586,554</b>	<b>419,854,193</b>	<b>0</b>	<b>1,296,440,747</b>
<b>MPG</b>	<b>Parliamentary Secretariat</b>	<b>Secrétariat Parlementaire</b>			
MPGA	Parliamentary Secretariat Secrétariat Parlementaire	58,306,144	0	0	58,306,144
<b>Total Parliamentary Secretariat</b>		<b>58,306,144</b>	<b>0</b>	<b>0</b>	<b>58,306,144</b>
<b>Total Prime Ministers Ministry</b>		<b>1,502,597,957</b>	<b>6,336,186,962</b>	<b>470,703,700</b>	<b>8,309,488,619</b>

Program/ Programme	Activity Title/ Activité Titre	Parliamentary Appropriation Approuvé par le Parlement	Cash Grants & Aid in Kind Subventions en Espèces et Aide en Nature	Funded from External Loans Financé par le biais de prêts de l'extérieur	Total
Activity/ Activité					
<b>Ministry of Agriculture, Livestock, Forestry, Fisheries and Biosecurity</b>		<b>Ministère de l'Agriculture, Sylviculture, Pêches et Biosécurité</b>			
<b>MAA</b>	<b>Cabinet Support</b>	<b>Cabinet du Ministère</b>			
MAAA	Portfolio Management Gestion du Portefeuille	39,995,513	0	0	39,995,513
<b>Total Cabinet Support</b>		<b>39,995,513</b>	<b>0</b>	<b>0</b>	<b>39,995,513</b>
<b>MAB</b>	<b>Executive Management and Corporate Services</b>	<b>Direction Générale et Services Généraux</b>			
MABA	Ministry Executive Management and Corporate Services Direction Générale et Services Généraux du Ministère	22,137,462	0	0	22,137,462
MABB	Corporate Services services généraux	48,146,845	0	0	48,146,845
<b>Total Executive Management and Corporate Services</b>		<b>70,284,307</b>	<b>0</b>	<b>0</b>	<b>70,284,307</b>
<b>MAC</b>	<b>Agricultural and Rural Development</b>	<b>Agricole et Développement Rural</b>			
MACA	Commodities Produits de base	65,055,643	0	0	65,055,643
MACD	Policy and Administration Orientation et administration	67,474,092	0	0	67,474,092
<b>Total Agricultural and Rural Development</b>		<b>132,529,735</b>	<b>0</b>	<b>0</b>	<b>132,529,735</b>
<b>MAD</b>	<b>Biosecurity Vanuatu</b>	<b>Biosécurité Vanuatu</b>			
MADA	Biosecurity Administration Administration de la Biosécurité	18,852,359	0	0	18,852,359
MADB	Veterinary Vétérinaire	35,596,579	0	0	35,596,579
MADC	Biosecurity Operations South Opérations de la Biosécurité du sud	26,880,437	0	0	26,880,437
MADD	Biosecurity Operations North Opérations de la Biosécurité du Nord	16,401,235	0	0	16,401,235
MADG	Plant Health Santé des plantes	11,240,390	0	0	11,240,390
<b>Total Biosecurity Vanuatu</b>		<b>108,971,000</b>	<b>0</b>	<b>0</b>	<b>108,971,000</b>
<b>MAE</b>	<b>Fisheries</b>	<b>Pêches</b>			
MAEF	Fisheries Administration Services d'administration et d'aide financière	32,410,811	0	0	32,410,811
MAEH	Fisheries Research and Aquaculture Recherche halieutique et aquaculture	23,759,128	0	0	23,759,128
MAEI	Fisheries Compliance and Licensing Mise en conformité et licence de pêche	31,225,242	0	0	31,225,242
MAEJ	Fisheries Development and Capture Développement des pêcheries et prises	23,748,712	0	0	23,748,712
MAEQ	Fisheries Policy and Management Politique et gestion de la pêche	16,731,822	0	0	16,731,822
MAER	Seafood Verification Contrôle des fruits de mer	12,853,101	0	0	12,853,101
<b>Total Fisheries</b>		<b>140,728,816</b>	<b>0</b>	<b>0</b>	<b>140,728,816</b>
<b>MAF</b>	<b>Forestry</b>	<b>Sylviculture</b>			
MAFA	Forestry Sylviculture	62,652,359	0	0	62,652,359
<b>Total Forestry</b>		<b>62,652,359</b>	<b>0</b>	<b>0</b>	<b>62,652,359</b>
<b>MAH</b>	<b>Livestock</b>	<b>Bétail</b>			
MAHA	Livestock Production Production Animale	35,964,109	0	0	35,964,109
<b>Total Livestock</b>		<b>35,964,109</b>	<b>0</b>	<b>0</b>	<b>35,964,109</b>

Program/ Programme	Activity Title/ Activité Titre	Parliamentary Appropriation Approuvé par le Parlement	Cash Grants & Aid in Kind Subventions en Espèces et Aide en Nature	Funded from External Loans Financé par le biais de prêts de l'extérieur	Total
<b>Total Ministry of Agriculture, Livestock, Forestry, Fisheries and Biosecurity</b>		<b>591,125,839</b>	<b>0</b>	<b>0</b>	<b>591,125,839</b>
<b>Ministry of Tourism, Trade, Commerce and Ni- Vanuatu Business</b>		<b>Ministère du Tourisme, du Commerce et Ni-Vanuatu Affaires</b>			
<b>MTA</b>	<b>Cabinet Support</b>	<b>Cabinet du Ministère</b>			
MTAA	Portfolio Coordination Coordination du Portefeuille	45,482,146	0	0	45,482,146
<b>Total Cabinet Support</b>		<b>45,482,146</b>	<b>0</b>	<b>0</b>	<b>45,482,146</b>
<b>MTB</b>	<b>Executive Management and Corporate Services</b>	<b>Direction Générale et Services Généraux</b>			
MTBA	Executive Management Direction Générale	44,162,690	0	0	44,162,690
MTBB	Food Technology Technologie alimentaire	20,157,340	0	0	20,157,340
MTBC	Vanuatu Intellectual Property Development Développement Vanuatu de propriété intellectuelle	16,293,605	0	0	16,293,605
<b>Total Executive Management and Corporate Services</b>		<b>80,613,635</b>	<b>0</b>	<b>0</b>	<b>80,613,635</b>
<b>MTD</b>	<b>Industry Development</b>	<b>Développement d'Industrie</b>			
MTDA	Primary Industries Development Développement des Industries Primaires	6,181,339	0	0	6,181,339
MTDB	Provincial Industrial Extension Services Services Provinciaux de Vulgarisation Industriels	16,281,766	0	0	16,281,766
MTDC	Manufacturing Industry L'Industrie de la Fabrication	6,206,216	0	0	6,206,216
MTDE	Policy, Planning, Administration & Financial Comprising Politique, Planification, Administration et Comprenant Financière	11,908,042	0	0	11,908,042
MTDF	Marketing & Promotion Section Marketing & Promotion Article	3,825,344	0	0	3,825,344
<b>Total Industry Development</b>		<b>44,402,707</b>	<b>0</b>	<b>0</b>	<b>44,402,707</b>
<b>MTF</b>	<b>Tourism Development</b>	<b>Developpement Touristique</b>			
MTFB	Tourism Development Developpement Touristique	42,808,339	1,026,060,389	0	1,068,868,728
MTFC	Tourism Standards Normes pour le tourisme	6,272,139	0	0	6,272,139
MTFD	Provincial Tourism Development Développement du tourisme dans les provinces	31,048,701	0	0	31,048,701
<b>Total Tourism Development</b>		<b>80,129,179</b>	<b>1,026,060,389</b>	<b>0</b>	<b>1,106,189,568</b>
<b>MTG</b>	<b>Ni-Vanuatu Business Development</b>	<b>Ni-Vanuatu développement des affaires</b>			
MTGA	Ni-Vanuatu Business Development Ni-Vanuatu développement des affaires	63,358,155	0	0	63,358,155
<b>Total Ni-Vanuatu Business Development</b>		<b>63,358,155</b>	<b>0</b>	<b>0</b>	<b>63,358,155</b>
<b>Total Ministry of Tourism, Trade, Commerce and Ni-Vanuatu Business</b>		<b>313,985,822</b>	<b>1,026,060,389</b>	<b>0</b>	<b>1,340,046,211</b>
<b>Ministry of Education &amp; Training</b>		<b>Ministère de l'Education et de la Formation</b>			
<b>MEA</b>	<b>Cabinet Support</b>	<b>Cabinet du Ministère</b>			
MEAA	Cabinet Support Division Cabinet Ministériel	45,028,585	0	0	45,028,585
<b>Total Cabinet Support</b>		<b>45,028,585</b>	<b>0</b>	<b>0</b>	<b>45,028,585</b>

Program/ Programme Activity/ Activité	Activity Title/ Activité Titre	Parliamentary Appropriation Approuvé par le Parlement	Cash Grants & Aid in Kind Subventions en Espèces et Aide en Nature	Funded from External Loans Financé par le biais de prêts de l'extérieur	Total
<b>MEB</b>	<b>Executive Management and Corporate Services</b>	<b>Direction Générale et Services Généraux</b>			
MEBA	Office of the Director General Bureau du Directeur Général	44,167,311	652,429,815	0	696,597,126
MEBB	Administration & Finance Directorate Direction de l'administration et des finances	201,966,311	556,000,000	0	757,966,311
MEBC	Policy & Planning Directorate Direction de la politique et de la planification	28,971,679	0	0	28,971,679
<b>Total Executive Management and Corporate Services</b>		<b>275,105,301</b>	<b>1,208,429,815</b>	<b>0</b>	<b>1,483,535,116</b>
<b>MEC</b>	<b>School Education</b>	<b>Education Scolaire</b>			
MECA	Education Services Directorate Direction des services de l'éducation	295,669,947	0	0	295,669,947
MECB	Secondary Schools Division Écoles Secondaires	1,175,105,095	0	0	1,175,105,095
MECC	Primary Schools Division Écoles Primaires	1,844,149,042	0	0	1,844,149,042
<b>Total School Education</b>		<b>3,314,924,084</b>	<b>0</b>	<b>0</b>	<b>3,314,924,084</b>
<b>MED</b>	<b>Tertiary Education and Post Schooling</b>	<b>L'enseignement supérieur et post scolarité</b>			
MEDA	Tertiary Education & Post Schooling L'enseignement supérieur et post scolarité	5,999,565	0	0	5,999,565
MEDB	Training & Scholarship Coordination Formation et bourses d'études de coordination	17,770,574	324,463,929	0	342,234,503
MEDC	Technical, Vocational & Continuing Education Technique, professionnelle et formation continue	106,211,866	122,949,143	0	229,161,009
MEDD	Higher Education Enseignement supérieur	12,364,707	0	0	12,364,707
MEDE	Teacher Education La Formation des Enseignants	131,984,780	0	0	131,984,780
<b>Total Tertiary Education and Post Schooling</b>		<b>274,331,492</b>	<b>447,413,072</b>	<b>0</b>	<b>721,744,564</b>
<b>MEE</b>	<b>Teaching Service Commission</b>	<b>L'enseignement supérieur et post scolarité</b>			
MEEA	Teaching Services Commission Commission du Corps Enseignement	14,078,076	0	0	14,078,076
MEEB	Other Authority, Boards & Councils Autre autorité, Commissions et Conseils	26,981,325	0	0	26,981,325
<b>Total Teaching Service Commission</b>		<b>41,059,401</b>	<b>0</b>	<b>0</b>	<b>41,059,401</b>
<b>Total Ministry of Education &amp; Training</b>		<b>3,950,448,863</b>	<b>1,655,842,887</b>	<b>0</b>	<b>5,606,291,750</b>
<b>Ministry of Finance and Economic Management</b>		<b>Ministère des Finances et de la Gestion Économique</b>			
<b>MFA</b>	<b>Cabinet Support</b>	<b>Cabinet du Ministère</b>			
MFAA	Portfolio Management Gestion du Portefeuille	42,417,930	0	0	42,417,930
<b>Total Cabinet Support</b>		<b>42,417,930</b>	<b>0</b>	<b>0</b>	<b>42,417,930</b>
<b>MFB</b>	<b>Executive Management and Corporate Services</b>	<b>Direction Générale et Services Généraux</b>			
MFBA	Ministry Executive & Internal Audit Direction du Ministère et Vérification Interne	54,345,247	0	0	54,345,247
MFBB	Corporate Services Services Organisationnels	173,449,745	0	0	173,449,745
MFBC	Information Services Services Informatiques	173,084,301	0	0	173,084,301
<b>Total Executive Management and Corporate Services</b>		<b>400,879,293</b>	<b>0</b>	<b>0</b>	<b>400,879,293</b>



Program/ Programme Activity/ Activité	Activity Title/ Activité Titre	Parliamentary Appropriation Approuvé par le Parlement	Cash Grants & Aid in Kind Subventions en Espèces et Aide en Nature	Funded from External Loans Financé par le biais de prêts de l'extérieur	Total
<b>MFC</b>	<b>Financial And Economic Management</b>	<b>Gestion Financière et Économique</b>			
MFCA	Economic Policy Development Développement de la Politique Économique	21,338,207	0	0	21,338,207
MFCC	Government Financial Services Services Financiers Publics	360,017,235	125,613,675	0	485,630,910
<b>Total Financial And Economic Management</b>		<b>381,355,442</b>	<b>125,613,675</b>	<b>0</b>	<b>506,969,117</b>
<b>MFD</b>	<b>National Statistics</b>	<b>Statistiques Nationales</b>			
MFDA	National Statistical Collection, Analysis & Reporting Collecte, Analyse et Rapports de Statistiques Nationales	34,213,382	0	0	34,213,382
MFDB	Provincial Statistics Offices Bureaux Provinciaux de la Statistique	16,378,927	0	0	16,378,927
<b>Total National Statistics</b>		<b>50,592,309</b>	<b>0</b>	<b>0</b>	<b>50,592,309</b>
<b>MFE</b>	<b>Payments on Behalf of Government</b>	<b>Paielements au Nom de l'État</b>			
MFEA	Public Debt Provisions Provisions pour la Dette Publique	2,861,079,432	0	0	2,861,079,432
MFEB	Grants to Institutions Subventions aux Organismes Statuaries	459,515,006	0	0	459,515,006
MFEC	Central Payments Paielements Centralisés	766,919,092	0	0	766,919,092
MFED	Former Leaders Payment Paielements au Anciens Dirigeants	9,850,000	0	0	9,850,000
<b>Total Payments on Behalf of Government</b>		<b>4,097,363,530</b>	<b>0</b>	<b>0</b>	<b>4,097,363,530</b>
<b>MFF</b>	<b>Revenue Collection</b>	<b>Perception des Recettes</b>			
MFFA	Customs and Excise Collections Perception des Droits de Douane et d'Accise	84,634,134	0	0	84,634,134
MFFB	VAT Collections Perception de la TVA	77,981,915	0	0	77,981,915
MFFC	Rates and Taxes Collection Perception des Droits Indirects et Taxes	50,129,246	0	0	50,129,246
<b>Total Revenue Collection</b>		<b>212,745,295</b>	<b>0</b>	<b>0</b>	<b>212,745,295</b>
<b>MFG</b>	<b>Border Control and Enforcement</b>	<b>Contrôle aux Frontières et Execution</b>			
MFGA	Border Control Contrôle des Frontières	50,453,092	0	0	50,453,092
<b>Total Border Control and Enforcement</b>		<b>50,453,092</b>	<b>0</b>	<b>0</b>	<b>50,453,092</b>



Program/ Programme Activity/ Activité	Activity Title/ Activité Titre	Parliamentary Appropriation Approuvé par le Parlement	Cash Grants & Aid in Kind Subventions en Espèces et Aide en Nature	Funded from External Loans Financé par le biais de prêts de l'extérieur	Total
<b>MFI</b>	<b>Grants to Institutions</b>	<b>Subventions aux Organismes Statutaires</b>			
MFIA	Vanuatu Tourism Office (VTO) Office National du Tourisme de Vanuatu	229,989,780	0	0	229,989,780
MFIB	Vanuatu Agricultural Research and Training Centre (VARTC) Centre de Recherches et de Formation en Agronomie de Vanuatu	39,692,438	0	0	39,692,438
MFIC	Vanuatu Broadcasting and Television Corporation (VBTC) Société de Radio et Télévision de Vanuatu	60,193,317	0	0	60,193,317
MFID	Vanuatu Cultural Centre (VCC) Centre Culturel de Vanuatu	26,291,633	0	0	26,291,633
MFIE	Chamber of Commerce and Industry (CCI) Chambre de Commerce et de l'Industrie	30,000,000	0	0	30,000,000
MFIF	Grant SPBEA Subventions à l'UPS et SPBEA	134,200,000	0	0	134,200,000
MFIG	Vanuatu Maritime Administration (VMA) Administration des Affaires Maritimes de Vanuatu	15,000,000	0	0	15,000,000
MFIH	Vanuatu Maritime College Collège Maritime de Vanuatu	41,255,243	0	0	41,255,243
MFII	Utility Regulatory Authority Autorité de Réglementation des Services Publics	102,226,099	0	0	102,226,099
MFIJ	Vanuatu Agriculture College College Agricole de Vanuatu	82,800,392	0	0	82,800,392
MFIL	Grant to VIPA Subvention à VIPA	43,668,264	0	0	43,668,264
MFIN	Grant to Vanuatu National Archives Subventions aux Archives nationales Vanuatu	10,400,000	0	0	10,400,000
<b>Total Grants to Institutions</b>		<b>815,717,166</b>	<b>0</b>	<b>0</b>	<b>815,717,166</b>
<b>MFJ</b>	<b>Government Contributions to International Organisation</b>	<b>Contribution du Gouvernement d'organisation Internationale</b>			
MFJA	Government Contributions to International Organisation Contribution du Gouvernement d'organisation Internationale	30,000,000	0	0	30,000,000
<b>Total Government Contributions to International Organisation</b>		<b>30,000,000</b>	<b>0</b>	<b>0</b>	<b>30,000,000</b>
<b>Total Ministry of Finance and Economic Management</b>		<b>6,081,524,057</b>	<b>125,613,675</b>	<b>0</b>	<b>6,207,137,732</b>
<b>Ministry of Foreign Affairs, International Cooperation and External Trade</b>		<b>Ministère des Affaires Etrangères, de la Coopération Internationale et du Commerce Extérieur</b>			
<b>MOA</b>	<b>Cabinet Support</b>	<b>Cabinet du Ministère</b>			
MOAA	Portfolio Coordination Coordination du Portefeuille	67,926,141	0	0	67,926,141
<b>Total Cabinet Support</b>		<b>67,926,141</b>	<b>0</b>	<b>0</b>	<b>67,926,141</b>
<b>MOB</b>	<b>Dept of Foreign Affairs</b>	<b>Affaires Étrangères</b>			
MOBA	Operations of the Department of Foreign Affairs Opérations du Département des Affaires Étrangères	281,785,119	0	0	281,785,119
<b>Total Dept of Foreign Affairs</b>		<b>281,785,119</b>	<b>0</b>	<b>0</b>	<b>281,785,119</b>
<b>MOG</b>	<b>External Trade Negotiation and Development</b>	<b>Externe Négociation commerce et le développement</b>			
MOGA	External Trade Negotiation Négociation du Commerce Extérieur	20,167,569	0	0	20,167,569
MOGC	External Trade Policy & Administration External Policy & Administration du Commerce	10,143,393	0	0	10,143,393
<b>Total External Trade Negotiation and Development</b>		<b>30,310,962</b>	<b>0</b>	<b>0</b>	<b>30,310,962</b>
<b>Total Ministry of Foreign Affairs, International Cooperation and External Trade</b>		<b>380,022,222</b>	<b>0</b>	<b>0</b>	<b>380,022,222</b>

Program/ Programme	Activity/ Activité	Activity Title/ Activité Titre	Parliamentary Appropriation Approuvé par le Parlement	Cash Grants & Aid in Kind Subventions en Espèces et Aide en Nature	Funded from External Loans Financé par le biais de prêts de l'extérieur	Total
<b>Ministry of Health</b>			<b>Ministère de la Santé</b>			
<b>MHA</b>	<b>Cabinet Support</b>		<b>Cabinet du Ministère</b>			
MHAA	Portfolio Management	Gestion du Portefeuille	46,733,754	0	0	46,733,754
<b>Total Cabinet Support</b>			<b>46,733,754</b>	<b>0</b>	<b>0</b>	<b>46,733,754</b>
<b>MHB</b>	<b>Executive Management and Corporate Services</b>		<b>Direction Générale et Services Généraux</b>			
MHBA	Ministry Executive	Direction du Ministère	12,638,709	0	0	12,638,709
MHBB	Corporate Services	Services Généraux	134,588,049	636,442,620	0	771,030,669
MHBC	Health Sector Human Resource Development	Secteur du développement des ressources humaines en santé	102,960,097	0	0	102,960,097
<b>Total Executive Management and Corporate Services</b>			<b>250,186,855</b>	<b>636,442,620</b>	<b>0</b>	<b>886,629,475</b>
<b>MHC</b>	<b>Health Services</b>		<b>Services de la Santé</b>			
MHCA	Hospital Services	Services Hospitaliers	849,469,682	0	0	849,469,682
MHCB	Community Health Services	Services de Santé Communautaires	313,696,239	0	0	313,696,239
MHCC	Public Health Services	Services de Santé Publique	49,056,143	0	0	49,056,143
MHCD	Medical Supplies Stock	Approvisionnements Médicaux	226,107,425	0	0	226,107,425
<b>Total Health Services</b>			<b>1,438,329,489</b>	<b>0</b>	<b>0</b>	<b>1,438,329,489</b>
<b>Total Ministry of Health</b>			<b>1,735,250,098</b>	<b>636,442,620</b>	<b>0</b>	<b>2,371,692,718</b>
<b>Ministry of Infrastructure and Public Utilities</b>			<b>Ministère de l'Infrastructure et des Équipements Collectifs Publics</b>			
<b>MUA</b>	<b>Ministerial Cabinet Support</b>		<b>Cabinet du Ministère</b>			
MUAA	Portfolio Coordination	Gestion du Portefeuille	46,753,627	0	0	46,753,627
<b>Total Ministerial Cabinet Support</b>			<b>46,753,627</b>	<b>0</b>	<b>0</b>	<b>46,753,627</b>
<b>MUB</b>	<b>Executive Management and Corporate Services</b>		<b>Direction Générale et Services Généraux</b>			
MUBA	Director General and Corporate Services	Directeur Général et Services Généraux	75,228,587	0	0	75,228,587
<b>Total Executive Management and Corporate Services</b>			<b>75,228,587</b>	<b>0</b>	<b>0</b>	<b>75,228,587</b>
<b>MUC</b>	<b>Civil Aviation Authority</b>		<b>Régie de l'Aviation Civile</b>			
MUCA	Civil Aviation Management and Administration Support	Encadrement administratif et gestion de l'Aviation civile	61,400,937	58,319,422	2,781,250,002	2,900,970,361
<b>Total Civil Aviation Authority</b>			<b>61,400,937</b>	<b>58,319,422</b>	<b>2,781,250,002</b>	<b>2,900,970,361</b>
<b>MUE</b>	<b>Shipping Services</b>		<b>Services des Ports</b>			
MUEA	Ports Administration	Administration des Ports	202,217,940	546,000,000	5,169,797,400	5,918,015,340
<b>Total Shipping Services</b>			<b>202,217,940</b>	<b>546,000,000</b>	<b>5,169,797,400</b>	<b>5,918,015,340</b>

Program/ Programme	Activity Title/ Activité Titre	Parliamentary Appropriation Approuvé par le Parlement	Cash Grants & Aid in Kind Subventions en Espèces et Aide en Nature	Funded from External Loans Financé par le biais de prêts de l'extérieur	Total
Activity/ Activité					
<b>MUF</b>	<b>Public Works</b>	<b>Travaux Publics</b>			
MUFA	Development and Maintenance of Government Infrastructure Développement et Entretien des Infrastructures Publiques	617,140,419	8,371,922,000	3,475,452,900	12,464,515,319
MUFB	Airport Upgrade Projects Projets de Mise à niveau des Aéroports	0	0	1,579,725,000	1,579,725,000
MUFC	Government Contributions to Projects Contribution du Gouvernement aux Projets d'Infrastructure	540,000,000	0	0	540,000,000
<b>Total Public Works</b>		<b>1,157,140,419</b>	<b>8,371,922,000</b>	<b>5,055,177,900</b>	<b>14,584,240,319</b>
<b>Total Ministry of Infrastructure and Public Utilities</b>		<b>1,542,741,510</b>	<b>8,976,241,422</b>	<b>13,006,225,302</b>	<b>23,525,208,234</b>
<b>Ministry of Internal Affairs</b>		<b>Ministère de l' Interieur</b>			
<b>MIA</b>	<b>Cabinet Support</b>	<b>Cabinet du Ministère</b>			
MIAA	Portfolio Management Gestion du Portefeuille	44,154,431	0	0	44,154,431
MIAB	Corporate Services Services Généraux	46,427,596	494,842	0	46,922,438
MIAD	Independence Celebration Célébration de l'Indépendance	7,616,500	0	0	7,616,500
MIAE	Crime Prevention Prévention du crime	500,000	0	0	500,000
<b>Total Cabinet Support</b>		<b>98,698,527</b>	<b>494,842</b>	<b>0</b>	<b>99,193,369</b>
<b>MIC</b>	<b>Decentralisation Services</b>	<b>Services de la Décentralisation</b>			
MICA	Grants to Provinces Subventions aux Provinces	235,761,898	0	0	235,761,898
MICB	Grants to Municipalities Subventions aux Municipalités	20,117,307	0	0	20,117,307
MICC	Administration of Regional Services Administration des Services Régionaux	51,255,618	57,097,125	0	108,352,743
<b>Total Decentralisation Services</b>		<b>307,134,823</b>	<b>57,097,125</b>	<b>0</b>	<b>364,231,948</b>
<b>MID</b>	<b>Internal Security and Border Control</b>	<b>Sécurité Interne et Contrôle aux Frontières</b>			
MIDG	Border Control Commande De Frontière	73,450,776	0	0	73,450,776
MIDH	Issue of Passports Délivrance de passeports	10,362,251	0	0	10,362,251
<b>Total Internal Security and Border Control</b>		<b>83,813,027</b>	<b>0</b>	<b>0</b>	<b>83,813,027</b>
<b>MIE</b>	<b>National Services</b>	<b>Services Nationaux</b>			
MIEA	Labour Regulation Règlement du Travail	51,563,408	0	0	51,563,408
MIEB	Electoral Services Bureau des Élections	29,416,157	0	0	29,416,157
MIEC	Conduct of Elections Conduite des Élections	20,000,000	0	0	20,000,000
MIED	Civil Registry Registre Civil et Archives Nationales	17,509,757	0	0	17,509,757
<b>Total National Services</b>		<b>118,489,322</b>	<b>0</b>	<b>0</b>	<b>118,489,322</b>
<b>MIG</b>	<b>Police Service Commission</b>	<b>Commission du Corps de Police</b>			
MIGA	Police Service Commission Commission du Corps de Police	8,316,553	0	0	8,316,553
<b>Total Police Service Commission</b>		<b>8,316,553</b>	<b>0</b>	<b>0</b>	<b>8,316,553</b>
<b>Total Ministry of Internal Affairs</b>		<b>616,452,252</b>	<b>57,591,967</b>	<b>0</b>	<b>674,044,219</b>

Program/ Programme	Activity Title/ Activité Titre	Parliamentary Appropriation Approuvé par le Parlement	Cash Grants & Aid in Kind Subventions en Espèces et Aide en Nature	Funded from External Loans Financé par le biais de prêts de l'extérieur	Total
<b>Ministry of Lands, Mines &amp; Water Resources</b>		<b>Ministère des Terres, des Mines et des Ressources Hydrauliques</b>			
<b>MLA</b>	<b>Cabinet Support</b>	<b>Cabinet du Ministère</b>			
MLAA	Portfolio Coordination Coordination du Portefeuille	39,993,160	0	0	39,993,160
<b>Total Cabinet Support</b>		<b>39,993,160</b>	<b>0</b>	<b>0</b>	<b>39,993,160</b>
<b>MLB</b>	<b>Executive Management and Corporate Services</b>	<b>Direction Générale et Services Généraux</b>			
MLBA	Executive Management Direction Générale	12,296,351	0	0	12,296,351
MLBB	Corporate Services Services Généraux	49,666,610	0	0	49,666,610
<b>Total Executive Management and Corporate Services</b>		<b>61,962,961</b>	<b>0</b>	<b>0</b>	<b>61,962,961</b>
<b>MLE</b>	<b>Lands Management</b>	<b>Gestion Foncière</b>			
MLEA	Land Survey Service Topographique	25,746,795	0	0	25,746,795
MLEB	Land Use Planning Aménagement des Terres	11,859,733	0	0	11,859,733
MLEC	Lease Management Gestion des Baux	19,743,890	0	0	19,743,890
MLED	Land Valuation L' Evaluation des Terres	8,637,399	0	0	8,637,399
MLEF	Land Registry Le Registre Foncier	19,426,339	0	0	19,426,339
MLEG	Enforcement & Compliance L'Application de la Loi et Conformité	6,963,427	0	0	6,963,427
<b>Total Lands Management</b>		<b>92,377,583</b>	<b>0</b>	<b>0</b>	<b>92,377,583</b>
<b>MLF</b>	<b>Geology and Mines</b>	<b>Géologie et Mines</b>			
MLFA	Mines and Minerals Mines et Ressources Minérales	21,718,200	0	0	21,718,200
<b>Total Geology and Mines</b>		<b>21,718,200</b>	<b>0</b>	<b>0</b>	<b>21,718,200</b>
<b>MLG</b>	<b>Water Resources</b>	<b>Ressources en Eau</b>			
MLGA	Rural Water Supply Hydraulique rurale	23,526,624	0	0	23,526,624
MLGB	Water Resource Management Gestion des Ressources en Eau	22,913,647	0	0	22,913,647
<b>Total Water Resources</b>		<b>46,440,271</b>	<b>0</b>	<b>0</b>	<b>46,440,271</b>
<b>MLH</b>	<b>Valuer General's Office</b>	<b>Bureau de l'Évaluateur Général</b>			
MLHA	Land Valuation Services Les Services d'Evaluation Foncière	9,351,798	0	0	9,351,798
<b>Total Valuer General's Office</b>		<b>9,351,798</b>	<b>0</b>	<b>0</b>	<b>9,351,798</b>
<b>Total Ministry of Lands, Mines &amp; Water Resources</b>		<b>271,843,973</b>	<b>0</b>	<b>0</b>	<b>271,843,973</b>
<b>Ministry of Justice and Social Welfare</b>		<b>Ministère de la Justice et des Affaires Sociales</b>			
<b>MJA</b>	<b>Cabinet Support</b>	<b>Cabinet du Ministère</b>			
MJAA	Portfolio Management Gestion du Portefeuille	40,610,219	0	0	40,610,219
MJAB	Corporate Services Services Généraux	31,100,371	0	0	31,100,371
<b>Total Cabinet Support</b>		<b>71,710,590</b>	<b>0</b>	<b>0</b>	<b>71,710,590</b>
<b>MJB</b>	<b>Womens Affairs</b>	<b>Condition Feminiens</b>			
MJBA	Women's Affairs Condition Feminiens	36,799,825	22,838,850	0	59,638,675
<b>Total Womens Affairs</b>		<b>36,799,825</b>	<b>22,838,850</b>	<b>0</b>	<b>59,638,675</b>

<b>Program/ Programme</b>	<b>Activity Title/ Activité Titre</b>	<b>Parliamentary Appropriation Approuvé par le Parlement</b>	<b>Cash Grants &amp; Aid in Kind Subventions en Espèces et Aide en Nature</b>	<b>Funded from External Loans Financé par le biais de prêts de l'extérieur</b>	<b>Total</b>
<b>MJC</b>	<b>Correctional Services</b>	<b>Services Correctionnels</b>			
MJCA	Correctional Services Services Correctionnels	195,370,484	0	0	195,370,484
<b>Total Correctional Services</b>		<b>195,370,484</b>	<b>0</b>	<b>0</b>	<b>195,370,484</b>
<b>MJD</b>	<b>Lands Tribunal</b>	<b>Tribunal des terres</b>			
MJDA	Lands Tribunal Office Grefe des Tribunaux des terres	32,500,755	0	0	32,500,755
<b>Total Lands Tribunal</b>		<b>32,500,755</b>	<b>0</b>	<b>0</b>	<b>32,500,755</b>
<b>MJE</b>	<b>Law Reform Commission</b>	<b>Commission de réforme du droit</b>			
MJEA	Office of the Law Reform Commission Bureau de la Commission de réforme du droit	15,455,435	0	0	15,455,435
<b>Total Law Reform Commission</b>		<b>15,455,435</b>	<b>0</b>	<b>0</b>	<b>15,455,435</b>
<b>Total Ministry of Justice and Social Welfare</b>		<b>351,837,089</b>	<b>22,838,850</b>	<b>0</b>	<b>374,675,939</b>
<b>Ministry of Youth Development and Sports</b>		<b>Ministère de la Jeunesse et des Sports</b>			
<b>MYA</b>	<b>Ministry Cabinet</b>	<b>Cabinet du Ministère</b>			
MYAA	Cabinet Support Services Services d'encadrement du cabinet	38,893,194	0	0	38,893,194
<b>Total Ministry Cabinet</b>		<b>38,893,194</b>	<b>0</b>	<b>0</b>	<b>38,893,194</b>
<b>MYB</b>	<b>Youth Development, Sport &amp; Recreation</b>	<b>Développement et Formation des Jeunes, Sports et Loisirs</b>			
MYBA	Executive Management & Support Services Direction Général et service d'encadrement	35,208,564	0	0	35,208,564
MYBB	Contribution to Sport & Youth Development Contribution aux sports et au developpement des jeunes	63,168,566	0	0	63,168,566
<b>Total Youth Development, Sport &amp; Recreation</b>		<b>98,377,130</b>	<b>0</b>	<b>0</b>	<b>98,377,130</b>
<b>MYD</b>	<b>Provincial Grants Youth Development</b>	<b>Les subventions provinciales développement de la jeunesse</b>			
MYDA	Provincial Grants Youth Development Les subventions provinciales développement de la jeunesse	6,000,000	0	0	6,000,000
<b>Total Provincial Grants Youth Development</b>		<b>6,000,000</b>	<b>0</b>	<b>0</b>	<b>6,000,000</b>
<b>MYE</b>	<b>Youth &amp; Employment</b>	<b>Jeunes et Professionnelle</b>			
MYEA	Youth & Employment Opportunities Les Jeunes et Les Possibilités d'Emploi	20,881,424	0	0	20,881,424
<b>Total Youth &amp; Employment</b>		<b>20,881,424</b>	<b>0</b>	<b>0</b>	<b>20,881,424</b>
<b>Total Ministry of Youth Development and Sports</b>		<b>164,151,748</b>	<b>0</b>	<b>0</b>	<b>164,151,748</b>
<b>Ministry of Climate Change Adaptation, Geohazards, Meteorology and Energy</b>		<b>Ministère de l'adaptation aux changement climatique, des aléas géologiques, météorologie et de l'énergie</b>			
<b>MGA</b>	<b>Cabinet Support</b>	<b>Soutien du Conseil des Ministres</b>			
MGAA	Portfolio Coordination Coordination du portefeuille	30,421,064	0	0	30,421,064
<b>Total Cabinet Support</b>		<b>30,421,064</b>	<b>0</b>	<b>0</b>	<b>30,421,064</b>
<b>MGB</b>	<b>Executive Management &amp; Corporate Services</b>	<b>Direction générale et services généraux</b>			
MGBA	Corporate Services services généraux	32,291,446	0	0	32,291,446
<b>Total Executive Management &amp; Corporate Services</b>		<b>32,291,446</b>	<b>0</b>	<b>0</b>	<b>32,291,446</b>

Program/ Programme Activity/ Activité	Activity Title/ Activité Titre	Parliamentary Appropriation Approuvé par le Parlement	Cash Grants & Aid in Kind Subventions en Espèces et Aide en Nature	Funded from External Loans Financé par le biais de prêts de l'extérieur	Total
<b>MGC</b>	<b>Vanuatu Meteorological Services</b>	<b>Vanuatu Services Météorologiques</b>			
MGCA	Weather Forecasting, Monitoring and Research Les prévisions météorologiques, la surveillance et la recherche	122,101,406	0	0	122,101,406
MGCD	Geo-hazard Geo-risque	1,000,000	0	165,000,000	166,000,000
<b>Total Vanuatu Meteorological Services</b>		<b>123,101,406</b>	<b>0</b>	<b>165,000,000</b>	<b>288,101,406</b>
<b>MGD</b>	<b>Energy</b>	<b>Énergie</b>			
MGDA	Energy Management and assessment Gestion et évaluation énergétique	42,656,692	517,000,000	0	559,656,692
<b>Total Energy</b>		<b>42,656,692</b>	<b>517,000,000</b>	<b>0</b>	<b>559,656,692</b>
<b>MGE</b>	<b>Environment</b>	<b>Environnement</b>			
MGEA	Environmental management, research and extension Services Services de gestion de l'environnement, de la recherche et de la vulgarisation	30,173,849	0	0	30,173,849
<b>Total Environment</b>		<b>30,173,849</b>	<b>0</b>	<b>0</b>	<b>30,173,849</b>
<b>MGF</b>	<b>National Disaster Management</b>	<b>National de gestion des catastrophes</b>			
MGFA	National Disaster Management National de gestion des catastrophes	28,424,224	0	0	28,424,224
<b>Total National Disaster Management</b>		<b>28,424,224</b>	<b>0</b>	<b>0</b>	<b>28,424,224</b>
<b>Total Ministry of Climate Change Adaptation, Geohazards, Meteorology and Energy</b>		<b>287,068,681</b>	<b>517,000,000</b>	<b>165,000,000</b>	<b>969,068,681</b>
<b>Total Government/Total Gouvernement</b>		<b>19,075,583,435</b>	<b>19,353,818,772</b>	<b>13,641,929,002</b>	<b>52,071,331,209</b>

**2**

**Appropriations by Economic Classification  
Appropriations par Catégorie des Dépenses**

**By Ministry, Program and Cost Centre  
Par Ministère, Programme et Section de Frais**

<i>Program/Activity/Cost Centre</i>	<i>Programme/Activité/Section de Frais</i>	<i>2014 Actual/2014 Actuel</i>	<i>2015 Original Appropriation/ 2015 Appropriation d'origine</i>	<i>2015 Revised Budget/ 2015 Budget Révisé</i>	<i>2016 Appropriation/ 2016 Appropriation</i>	<i>2016 Cash Grants Aid in Kind/ Subventions en Espèces et Aide en Nature</i>	<i>2016 Funded from External Loans Financé par le biais de prêts de l'extérieur</i>	<i>2016 Total</i>
<b>President of the Republic</b>	<b>Président de la République</b>							
<b>CAA Presidential Support</b>	<b>Soutien Présidentiel</b>							
<b>CAAA Management of the State House and President</b>	<b>Gestion des Affaires du Palais Présidentiel et du Rôle et des Devoirs du Président</b>							
01AA Office Administration	Administration de Bureau							
		145,168	0	0	0	0	0	0
Personnel Emoluments	Traitement du Personnel	22,192,698	25,902,769	25,597,782	26,749,169	0	0	26,749,169
Wages and Salaries	Traitements et Salaires				16,899,180			
Allowances	Indemnités et Allocations				9,160,872			
Employer Contributions	Cotisations de l'Employeur				689,117			
Other Goods and Services	Autres Biens et Services	17,574,649	13,180,833	13,485,820	14,421,733	0	0	14,421,733
Capital Expenditure	Dépenses d'Investissement	164,138	532,800	532,800	445,500	0	0	445,500
<i>Cost Centre Total</i>	<i>Total de Section de Frais</i>	<i>40,076,653</i>	<i>39,616,402</i>	<i>39,616,402</i>	<i>41,616,402</i>	<i>0</i>	<i>0</i>	<i>41,616,402</i>
<b>Activity Total:</b>	<b>Total pour Activité:</b>	<b>40,076,653</b>	<b>39,616,402</b>	<b>39,616,402</b>	<b>41,616,402</b>	<b>0</b>	<b>0</b>	<b>41,616,402</b>
<b>Program Total:</b>	<b>Total pour le Programme:</b>	<b>40,076,653</b>	<b>39,616,402</b>	<b>39,616,402</b>	<b>41,616,402</b>	<b>0</b>	<b>0</b>	<b>41,616,402</b>
<b>Agency Total:</b>	<b>Total pour Agency:</b>	<b>40,076,653</b>	<b>39,616,402</b>	<b>39,616,402</b>	<b>41,616,402</b>	<b>0</b>	<b>0</b>	<b>41,616,402</b>
<b>Parliament</b>	<b>Parlement (Le Secrétaire)</b>							
<b>CBA Procedure and Legislative Office</b>	<b>Service de la Procédure et Affaires Législatives</b>							
<b>CBAA Procedure and Legislative Affairs</b>	<b>Procédure et Affaires Législatives</b>							
02AA Legislative Section	Section Législative							
Personnel Emoluments	Traitement du Personnel	360,811,197	340,758,923	347,767,328	342,133,159	0	0	342,133,159
Wages and Salaries	Traitements et Salaires				30,558,619			
Allowances	Indemnités et Allocations				310,349,317			
Employer Contributions	Cotisations de l'Employeur				1,225,223			
Other Goods and Services	Autres Biens et Services	17,902,125	21,306,265	15,164,888	19,932,029	0	0	19,932,029
Capital Expenditure	Dépenses d'Investissement	72,001	0	0	0	0	0	0
<i>Cost Centre Total</i>	<i>Total de Section de Frais</i>	<i>378,785,323</i>	<i>362,065,188</i>	<i>362,932,216</i>	<i>362,065,188</i>	<i>0</i>	<i>0</i>	<i>362,065,188</i>
<b>Activity Total:</b>	<b>Total pour Activité:</b>	<b>378,785,323</b>	<b>362,065,188</b>	<b>362,932,216</b>	<b>362,065,188</b>	<b>0</b>	<b>0</b>	<b>362,065,188</b>



<i>Program/Activity/Cost Centre</i>	<i>Programme/Activité/Section de Frais</i>	<i>2014 Actual/2014 Actuel</i>	<i>2015 Original Appropriation/ 2015 Appropriation d'origine</i>	<i>2015 Revised Budget/ 2015 Budget Révisé</i>	<i>2016 Appropriation/ 2016 Appropriation</i>	<i>2016 Cash Grants Aid in Kind/ Subventions en Espèces et Aide en Nature</i>	<i>2016 Funded from External Loans Financé par le biais de prêts de l'extérieur</i>	<i>2016 Total</i>
<b>CBAB Security and Protocol</b>	<b>Sécurité et Protocole</b>							
02AB Security & Protocol Section	Section de la Sécurité et du Protocole							
		77,280	0	0	0	0	0	0
Personnel Emoluments	Traitement du Personnel	5,616,850	3,038,490	3,038,490	3,372,134	0	0	3,372,134
Wages and Salaries	Traitements et Salaires				3,069,360			
Allowances	Indemnités et Allocations				180,000			
Employer Contributions	Cotisations de l'Employeur				122,774			
Other Goods and Services	Autres Biens et Services	0	739,834	739,834	406,190	0	0	406,190
<i>Cost Centre Total</i>	<i>Total de Section de Frais</i>	<i>5,694,130</i>	<i>3,778,324</i>	<i>3,778,324</i>	<i>3,778,324</i>	<i>0</i>	<i>0</i>	<i>3,778,324</i>
<b>Activity Total:</b>	<b>Total pour Activité:</b>	<b>5,694,130</b>	<b>3,778,324</b>	<b>3,778,324</b>	<b>3,778,324</b>	<b>0</b>	<b>0</b>	<b>3,778,324</b>
<b>CBAC Inter-Parliamentary Relations</b>	<b>Relations Interparlementaires</b>							
02AC Inter-Parliamentary Section	Section Relations Interparlementaires							
Personnel Emoluments	Traitement du Personnel	2,573,000	52,000,000	52,000,000	0	0	0	0
Allowances	Indemnités et Allocations				0			
Other Goods and Services	Autres Biens et Services	5,468,879	8,999,555	-43,000,445	8,999,555	0	0	8,999,555
<i>Cost Centre Total</i>	<i>Total de Section de Frais</i>	<i>8,041,879</i>	<i>60,999,555</i>	<i>8,999,555</i>	<i>8,999,555</i>	<i>0</i>	<i>0</i>	<i>8,999,555</i>
<b>Activity Total:</b>	<b>Total pour Activité:</b>	<b>8,041,879</b>	<b>60,999,555</b>	<b>8,999,555</b>	<b>8,999,555</b>	<b>0</b>	<b>0</b>	<b>8,999,555</b>
<b>CBAD Office of the Leader of the Opposition</b>	<b>Bureau du Chef de l'Opposition</b>							
02AD Office of the Opposition	Bureau du Chef de l'Opposition							
Personnel Emoluments	Traitement du Personnel	25,349,152	20,916,274	22,406,552	20,910,864	0	0	20,910,864
Wages and Salaries	Traitements et Salaires				14,147,125			
Allowances	Indemnités et Allocations				6,197,855			
Employer Contributions	Cotisations de l'Employeur				565,884			
Other Goods and Services	Autres Biens et Services	104,949	3,078,889	1,588,611	3,084,299	0	0	3,084,299
<i>Cost Centre Total</i>	<i>Total de Section de Frais</i>	<i>25,454,101</i>	<i>23,995,163</i>	<i>23,995,163</i>	<i>23,995,163</i>	<i>0</i>	<i>0</i>	<i>23,995,163</i>
<b>Activity Total:</b>	<b>Total pour Activité:</b>	<b>25,454,101</b>	<b>23,995,163</b>	<b>23,995,163</b>	<b>23,995,163</b>	<b>0</b>	<b>0</b>	<b>23,995,163</b>
<b>Program Total:</b>	<b>Total pour le Programme:</b>	<b>417,975,433</b>	<b>450,838,230</b>	<b>399,705,258</b>	<b>398,838,230</b>	<b>0</b>	<b>0</b>	<b>398,838,230</b>
<b>CBB Standing Committees Office</b>	<b>Service des Commissions Parlementaires Permanentes</b>							
<b>CBBA Committee of the Standing Orders</b>	<b>Commission du Règlement Intérieur</b>							
02BA Standing Orders Committee Support	Soutien de la Commission du Règlement Intérieur							
Personnel Emoluments	Traitement du Personnel	2,359,619	3,248,000	3,248,000	1,923,426	0	0	1,923,426
Wages and Salaries	Traitements et Salaires				599,448			
Allowances	Indemnités et Allocations				1,300,000			
Employer Contributions	Cotisations de l'Employeur				23,978			
Other Goods and Services	Autres Biens et Services	2,289,629	1,752,000	1,752,000	1,800,574	0	0	1,800,574
<i>Cost Centre Total</i>	<i>Total de Section de Frais</i>	<i>4,649,248</i>	<i>5,000,000</i>	<i>5,000,000</i>	<i>3,724,000</i>	<i>0</i>	<i>0</i>	<i>3,724,000</i>
<b>Activity Total:</b>	<b>Total pour Activité:</b>	<b>4,649,248</b>	<b>5,000,000</b>	<b>5,000,000</b>	<b>3,724,000</b>	<b>0</b>	<b>0</b>	<b>3,724,000</b>

<i>Program/Activity/Cost Centre</i>	<i>Programme/Activité/Section de Frais</i>	<i>2014 Actual/2014 Actuel</i>	<i>2015 Original Appropriation/ 2015 Appropriation d'origine</i>	<i>2015 Revised Budget/ 2015 Budget Révisé</i>	<i>2016 Appropriation/ 2016 Appropriation</i>	<i>2016 Cash Grants Aid in Kind/ Subventions en Espèces et Aide en Nature</i>	<i>2016 Funded from External Loans Financé par le biais de prêts de l'extérieur</i>	<i>2016 Total</i>
<b>CBBB Committee on Parliamentary Privileges and Immunities</b>	<b>Commission des Privilèges et des Immunités Parlementaires</b>							
02BB Parliamentary Privileges Committee Support	Soutien de la Commission de l'immunité Parlementaire							
Personnel Emoluments	Traitement du Personnel	2,274,996	2,448,000	2,448,000	1,923,426	0	0	1,923,426
Wages and Salaries	Traitements et Salaires				599,448			
Allowances	Indemnités et Allocations				1,300,000			
Employer Contributions	Cotisations de l'Employeur				23,978			
Other Goods and Services	Autres Biens et Services	863,248	835,863	835,863	1,360,437	0	0	1,360,437
<i>Cost Centre Total</i>	<i>Total de Section de Frais</i>	<i>3,138,244</i>	<i>3,283,863</i>	<i>3,283,863</i>	<i>3,283,863</i>	<i>0</i>	<i>0</i>	<i>3,283,863</i>
<b>Activity Total:</b>	<b>Total pour Activité:</b>	<b>3,138,244</b>	<b>3,283,863</b>	<b>3,283,863</b>	<b>3,283,863</b>	<b>0</b>	<b>0</b>	<b>3,283,863</b>
<b>CBBC Committee on the Public Accounts</b>	<b>Commission Parlementaire des Comptes Publics</b>							
02BC Public Accounts Committee Support	Soutien de la Commission des Comptes Publics							
		150,410	0	0	0	0	0	0
Personnel Emoluments	Traitement du Personnel	4,204,274	5,367,698	5,367,698	5,563,815	0	0	5,563,815
Wages and Salaries	Traitements et Salaires				3,210,168			
Allowances	Indemnités et Allocations				2,223,500			
Employer Contributions	Cotisations de l'Employeur				130,147			
Other Goods and Services	Autres Biens et Services	2,833,765	2,638,124	2,638,124	2,442,007	0	0	2,442,007
<i>Cost Centre Total</i>	<i>Total de Section de Frais</i>	<i>7,188,449</i>	<i>8,005,822</i>	<i>8,005,822</i>	<i>8,005,822</i>	<i>0</i>	<i>0</i>	<i>8,005,822</i>
<b>Activity Total:</b>	<b>Total pour Activité:</b>	<b>7,188,449</b>	<b>8,005,822</b>	<b>8,005,822</b>	<b>8,005,822</b>	<b>0</b>	<b>0</b>	<b>8,005,822</b>
<b>CBBD Committee on Institutions</b>	<b>Commission Parlementaire sur les Institutions</b>							
02BD Institutions Committee Support	Soutien de la Commission des Institutions							
Personnel Emoluments	Traitement du Personnel	2,375,816	1,474,000	1,474,000	1,923,426	0	0	1,923,426
Wages and Salaries	Traitements et Salaires				599,448			
Allowances	Indemnités et Allocations				1,300,000			
Employer Contributions	Cotisations de l'Employeur				23,978			
Other Goods and Services	Autres Biens et Services	482,140	1,946,370	1,946,370	1,496,944	0	0	1,496,944
<i>Cost Centre Total</i>	<i>Total de Section de Frais</i>	<i>2,857,956</i>	<i>3,420,370</i>	<i>3,420,370</i>	<i>3,420,370</i>	<i>0</i>	<i>0</i>	<i>3,420,370</i>
<b>Activity Total:</b>	<b>Total pour Activité:</b>	<b>2,857,956</b>	<b>3,420,370</b>	<b>3,420,370</b>	<b>3,420,370</b>	<b>0</b>	<b>0</b>	<b>3,420,370</b>
<b>CBBE Committee on Economic Policy</b>	<b>Commission de la Politique Economique</b>							
02BE Legislative Review Committee	Commission de Révision des lois							
Personnel Emoluments	Traitement du Personnel	1,226,122	1,624,000	1,624,000	1,573,426	0	0	1,573,426
Wages and Salaries	Traitements et Salaires				599,448			
Allowances	Indemnités et Allocations				950,000			
Employer Contributions	Cotisations de l'Employeur				23,978			
Other Goods and Services	Autres Biens et Services	1,144,986	973,590	973,590	1,024,164	0	0	1,024,164
<i>Cost Centre Total</i>	<i>Total de Section de Frais</i>	<i>2,371,108</i>	<i>2,597,590</i>	<i>2,597,590</i>	<i>2,597,590</i>	<i>0</i>	<i>0</i>	<i>2,597,590</i>
<b>Activity Total:</b>	<b>Total pour Activité:</b>	<b>2,371,108</b>	<b>2,597,590</b>	<b>2,597,590</b>	<b>2,597,590</b>	<b>0</b>	<b>0</b>	<b>2,597,590</b>

<i>Program/Activity/Cost Centre</i>	<i>Programme/Activité/Section de Frais</i>	<i>2014 Actual/2014 Actuel</i>	<i>2015 Original Appropriation/ 2015 Appropriation d'origine</i>	<i>2015 Revised Budget/ 2015 Budget Révisé</i>	<i>2016 Appropriation/ 2016 Appropriation</i>	<i>2016 Cash Grants Aid in Kind/ Subventions en Espèces et Aide en Nature</i>	<i>2016 Funded from External Loans Financé par le biais de prêts de l'extérieur</i>	<i>2016 Total</i>
<b>CBBF Committee on Social Policy</b>	<b>Commission de la Politique Sociale</b>							
<i>02BF Provincial Affairs Committee</i>	<i>Commission des Affaires Provinciales</i>							
Personnel Emoluments	Traitement du Personnel	851,091	1,590,046	1,590,046	1,573,426	0	0	1,573,426
Wages and Salaries	Traitements et Salaires				599,448			
Allowances	Indemnités et Allocations				950,000			
Employer Contributions	Cotisations de l'Employeur				23,978			
Other Goods and Services	Autres Biens et Services	1,763,769	1,023,503	1,023,503	1,040,123	0	0	1,040,123
<i>Cost Centre Total</i>	<i>Total de Section de Frais</i>	<i>2,614,860</i>	<i>2,613,549</i>	<i>2,613,549</i>	<i>2,613,549</i>	<i>0</i>	<i>0</i>	<i>2,613,549</i>
<b>Activity Total:</b>	<b>Total pour Activité:</b>	<b>2,614,860</b>	<b>2,613,549</b>	<b>2,613,549</b>	<b>2,613,549</b>	<b>0</b>	<b>0</b>	<b>2,613,549</b>
<b>CBBG Committee on Foreign Affairs &amp; External Trade</b>	<b>Commission des Affaires Intrançables &amp; du Commerce Extérieur</b>							
<i>02BA Standing Orders Committee Support</i>	<i>Soutien de la Commission du Règlement Intérieur</i>							
Personnel Emoluments	Traitement du Personnel	1,341,201	0	0	0	0	0	0
Allowances	Indemnités et Allocations				0			
<i>Cost Centre Total</i>	<i>Total de Section de Frais</i>	<i>1,341,201</i>	<i>0</i>	<i>0</i>	<i>0</i>	<i>0</i>	<i>0</i>	<i>0</i>
<i>02BG Committee on Foreign Affairs &amp; External Trade</i>	<i>La Commission des Affaires Etrangères et de Commerce Extérieur</i>							
Personnel Emoluments	Traitement du Personnel	0	0	0	1,923,426	0	0	1,923,426
Wages and Salaries	Traitements et Salaires				599,448			
Allowances	Indemnités et Allocations				1,300,000			
Employer Contributions	Cotisations de l'Employeur				23,978			
Other Goods and Services	Autres Biens et Services	0	2,448,000	2,448,000	1,800,574	0	0	1,800,574
<i>Cost Centre Total</i>	<i>Total de Section de Frais</i>	<i>0</i>	<i>2,448,000</i>	<i>2,448,000</i>	<i>3,724,000</i>	<i>0</i>	<i>0</i>	<i>3,724,000</i>
<b>Activity Total:</b>	<b>Total pour Activité:</b>	<b>1,341,201</b>	<b>2,448,000</b>	<b>2,448,000</b>	<b>3,724,000</b>	<b>0</b>	<b>0</b>	<b>3,724,000</b>
<b>CBBH Committee on Members of Parliament Ethics &amp; Integrity</b>	<b>Commission sur les Membres du Parlement éthique et l'intégrité</b>							
<i>02BH Committee on Members of Parliament Ethics &amp; Integrity</i>	<i>La Comité des membres du Parlement éthique et intégrité</i>							
Personnel Emoluments	Traitement du Personnel	0	0	0	1,923,426	0	0	1,923,426
Wages and Salaries	Traitements et Salaires				599,448			
Allowances	Indemnités et Allocations				1,300,000			
Employer Contributions	Cotisations de l'Employeur				23,978			
Other Goods and Services	Autres Biens et Services	0	3,188,243	3,188,243	1,264,817	0	0	1,264,817
<i>Cost Centre Total</i>	<i>Total de Section de Frais</i>	<i>0</i>	<i>3,188,243</i>	<i>3,188,243</i>	<i>3,188,243</i>	<i>0</i>	<i>0</i>	<i>3,188,243</i>
<b>Activity Total:</b>	<b>Total pour Activité:</b>	<b>0</b>	<b>3,188,243</b>	<b>3,188,243</b>	<b>3,188,243</b>	<b>0</b>	<b>0</b>	<b>3,188,243</b>
<b>Program Total:</b>	<b>Total pour le Programme:</b>	<b>24,161,066</b>	<b>30,557,437</b>	<b>30,557,437</b>	<b>30,557,437</b>	<b>0</b>	<b>0</b>	<b>30,557,437</b>

<i>Program/Activity/Cost Centre</i>	<i>Programme/Activité/Section de Frais</i>	<i>2014 Actual/2014 Actuel</i>	<i>2015 Original Appropriation/ 2015 Appropriation d'origine</i>	<i>2015 Revised Budget/ 2015 Budget Révisé</i>	<i>2016 Appropriation/ 2016 Appropriation</i>	<i>2016 Cash Grants Aid in Kind/ Subventions en Espèces et Aide en Nature</i>	<i>2016 Funded from External Loans Financé par le biais de prêts de l'extérieur</i>	<i>2016 Total</i>
<b>CBC Hansard Office</b>	<b>Service de Production des Procès-verbaux</b>							
<b>CBCA Parliamentary Reporting</b>	<b>Procès-verbaux</b>							
<i>02CA Parliamentary Reporting Section</i>	<i>Section des Procès-verbaux Parlementaires</i>							
Personnel Emoluments	Traitement du Personnel	8,067,079	7,372,194	7,372,194	7,518,959	0	0	7,518,959
Wages and Salaries	Traitements et Salaires				6,562,080			
Allowances	Indemnités et Allocations				693,436			
Employer Contributions	Cotisations de l'Employeur				263,443			
Other Goods and Services	Autres Biens et Services	278,414	1,251,504	1,251,504	1,104,739	0	0	1,104,739
<i>Cost Centre Total</i>	<i>Total de Section de Frais</i>	<i>8,345,493</i>	<i>8,623,698</i>	<i>8,623,698</i>	<i>8,623,698</i>	<i>0</i>	<i>0</i>	<i>8,623,698</i>
<b>Activity Total:</b>	<b>Total pour Activité:</b>	<b>8,345,493</b>	<b>8,623,698</b>	<b>8,623,698</b>	<b>8,623,698</b>	<b>0</b>	<b>0</b>	<b>8,623,698</b>
<b>CBCB Library and Archives</b>	<b>Bibliothèque et Archives</b>							
<i>02CB Library &amp; Archives</i>	<i>Bibliothèque et Archives</i>							
		6,900	0	0	0	0	0	0
Personnel Emoluments	Traitement du Personnel	4,857,437	2,776,764	2,776,764	2,776,764	0	0	2,776,764
Wages and Salaries	Traitements et Salaires				2,469,600			
Allowances	Indemnités et Allocations				206,640			
Employer Contributions	Cotisations de l'Employeur				100,524			
Other Goods and Services	Autres Biens et Services	0	757,705	757,705	757,705	0	0	757,705
<i>Cost Centre Total</i>	<i>Total de Section de Frais</i>	<i>4,864,337</i>	<i>3,534,469</i>	<i>3,534,469</i>	<i>3,534,469</i>	<i>0</i>	<i>0</i>	<i>3,534,469</i>
<b>Activity Total:</b>	<b>Total pour Activité:</b>	<b>4,864,337</b>	<b>3,534,469</b>	<b>3,534,469</b>	<b>3,534,469</b>	<b>0</b>	<b>0</b>	<b>3,534,469</b>
<b>Program Total:</b>	<b>Total pour le Programme:</b>	<b>13,209,830</b>	<b>12,158,167</b>	<b>12,158,167</b>	<b>12,158,167</b>	<b>0</b>	<b>0</b>	<b>12,158,167</b>
<b>CBD Corporate Services Office</b>	<b>Bureau des Services Généraux</b>							
<b>CBDA Financial Management</b>	<b>Compatibilité</b>							
<i>02DA Accounts Section</i>	<i>Service de la Comptabilité</i>							
		173,190	0	0	0	0	0	0
Personnel Emoluments	Traitement du Personnel	2,759,985	2,743,817	2,743,817	2,593,308	0	0	2,593,308
Wages and Salaries	Traitements et Salaires				2,293,200			
Allowances	Indemnités et Allocations				206,640			
Employer Contributions	Cotisations de l'Employeur				93,468			
Other Goods and Services	Autres Biens et Services	188,030	77,998	77,998	228,507	0	0	228,507
<i>Cost Centre Total</i>	<i>Total de Section de Frais</i>	<i>3,121,205</i>	<i>2,821,815</i>	<i>2,821,815</i>	<i>2,821,815</i>	<i>0</i>	<i>0</i>	<i>2,821,815</i>
<b>Activity Total:</b>	<b>Total pour Activité:</b>	<b>3,121,205</b>	<b>2,821,815</b>	<b>2,821,815</b>	<b>2,821,815</b>	<b>0</b>	<b>0</b>	<b>2,821,815</b>

<i>Program/Activity/Cost Centre</i>	<i>Programme/Activité/Section de Frais</i>	<i>2014 Actual/2014 Actuel</i>	<i>2015 Original Appropriation/ 2015 Appropriation d'origine</i>	<i>2015 Revised Budget/ 2015 Budget Révisé</i>	<i>2016 Appropriation/ 2016 Appropriation</i>	<i>2016 Cash Grants Aid in Kind/ Subventions en Espèces et Aide en Nature</i>	<i>2016 Funded from External Loans Financé par le biais de prêts de l'extérieur</i>	<i>2016 Total</i>
<b>CBDB Personnel Administration and Maintenance</b>	<b>Administration du Personnel et Entretien</b>							
<i>02DB Personnel Section</i>	<i>Service du Personnel</i>							
		95,565	0	0	0	0	0	0
Personnel Emoluments	Traitement du Personnel	12,214,981	10,337,577	10,337,577	11,615,310	0	0	11,615,310
Wages and Salaries	Traitements et Salaires				8,784,720			
Allowances	Indemnités et Allocations				2,460,000			
Employer Contributions	Cotisations de l'Employeur				370,590			
Other Goods and Services	Autres Biens et Services	8,564,386	11,581,083	11,581,083	10,303,350	0	0	10,303,350
Capital Expenditure	Dépenses d'Investissement	65,387	0	0	0	0	0	0
<i>Cost Centre Total</i>	<i>Total de Section de Frais</i>	<i>20,940,319</i>	<i>21,918,660</i>	<i>21,918,660</i>	<i>21,918,660</i>	<i>0</i>	<i>0</i>	<i>21,918,660</i>
<b>Activity Total:</b>	<b>Total pour Activité:</b>	<b>20,940,319</b>	<b>21,918,660</b>	<b>21,918,660</b>	<b>21,918,660</b>	<b>0</b>	<b>0</b>	<b>21,918,660</b>
<b>CBDC Members Allocation</b>	<b>Allocations Parlementaires</b>							
<i>02DC Members Allocations</i>	<i>Allocations des Députés</i>							
Personnel Emoluments	Traitement du Personnel	47,044,533	52,000,000	52,000,000	104,000,000	0	0	104,000,000
Allowances	Indemnités et Allocations				104,000,000			
Other Goods and Services	Autres Biens et Services	4,702,349	0	52,000,000	0	0	0	0
<i>Cost Centre Total</i>	<i>Total de Section de Frais</i>	<i>51,746,882</i>	<i>52,000,000</i>	<i>104,000,000</i>	<i>104,000,000</i>	<i>0</i>	<i>0</i>	<i>104,000,000</i>
<b>Activity Total:</b>	<b>Total pour Activité:</b>	<b>51,746,882</b>	<b>52,000,000</b>	<b>104,000,000</b>	<b>104,000,000</b>	<b>0</b>	<b>0</b>	<b>104,000,000</b>
<b>Program Total:</b>	<b>Total pour le Programme:</b>	<b>75,808,406</b>	<b>76,740,475</b>	<b>128,740,475</b>	<b>128,740,475</b>	<b>0</b>	<b>0</b>	<b>128,740,475</b>
<b>Agency Total:</b>	<b>Total pour Agency:</b>	<b>531,154,735</b>	<b>570,294,309</b>	<b>571,161,337</b>	<b>570,294,309</b>	<b>0</b>	<b>0</b>	<b>570,294,309</b>
<b>Judiciary</b>	<b>Services Judiciaires</b>							
<b>CIA Administration of Justice</b>	<b>Administration de la Justice</b>							
<b>CIAA Corporate Services</b>	<b>Services Generaux</b>							
<i>1401 Human Resource</i>	<i>Ressources Humaines</i>							
Personnel Emoluments	Traitement du Personnel	1,802,048	1,987,658	1,987,658	2,021,040	0	0	2,021,040
Wages and Salaries	Traitements et Salaires				1,587,600			
Allowances	Indemnités et Allocations				368,016			
Employer Contributions	Cotisations de l'Employeur				65,424			
Other Goods and Services	Autres Biens et Services	560,342	450,000	450,000	466,720	0	0	466,720
Capital Expenditure	Dépenses d'Investissement	58,760	50,102	50,102	0	0	0	0
<i>Cost Centre Total</i>	<i>Total de Section de Frais</i>	<i>2,421,150</i>	<i>2,487,760</i>	<i>2,487,760</i>	<i>2,487,760</i>	<i>0</i>	<i>0</i>	<i>2,487,760</i>

<i>Program/Activity/Cost Centre</i>	<i>Programme/Activité/Section de Frais</i>	<i>2014 Actual/2014 Actuel</i>	<i>2015 Original Appropriation/ 2015 Appropriation d'origine</i>	<i>2015 Revised Budget/ 2015 Budget Révisé</i>	<i>2016 Appropriation/ 2016 Appropriation</i>	<i>2016 Cash Grants Aid in Kind/ Subventions en Espèces et Aide en Nature</i>	<i>2016 Funded from External Loans Financé par le biais de prêts de l'extérieur</i>	<i>2016 Total</i>
<b>1402 Account / Finance</b>	<b>Comptabilité / Finances</b>							
		54,740	0	0	0	0	0	0
Personnel Emoluments	Traitement du Personnel	4,385,600	4,997,838	4,997,838	5,068,346	0	0	5,068,346
Wages and Salaries	Traitements et Salaires				4,268,880			
Allowances	Indemnités et Allocations				625,832			
Employer Contributions	Cotisations de l'Employeur				173,634			
Other Goods and Services	Autres Biens et Services	580,044	679,028	679,028	608,520	0	0	608,520
<i>Cost Centre Total</i>	<i>Total de Section de Frais</i>	<i>5,020,384</i>	<i>5,676,866</i>	<i>5,676,866</i>	<i>5,676,866</i>	<i>0</i>	<i>0</i>	<i>5,676,866</i>
<b>1403 Assets</b>	<b>Gestion des Actifs</b>							
Personnel Emoluments	Traitement du Personnel	0	25,000	25,000	25,000	0	0	25,000
Allowances	Indemnités et Allocations				25,000			
Other Goods and Services	Autres Biens et Services	3,758,525	4,485,748	4,485,748	3,985,748	0	0	3,985,748
Capital Expenditure	Dépenses d'Investissement	2,916,223	2,164,000	2,164,000	2,064,000	0	0	2,064,000
<i>Cost Centre Total</i>	<i>Total de Section de Frais</i>	<i>6,674,748</i>	<i>6,674,748</i>	<i>6,674,748</i>	<i>6,074,748</i>	<i>0</i>	<i>0</i>	<i>6,074,748</i>
<b>1404 Information Technology</b>	<b>Information Technologie</b>							
		0	0	0	2,000,000	0	0	2,000,000
Personnel Emoluments	Traitement du Personnel	0	50,000	50,000	1,517,648	0	0	1,517,648
Wages and Salaries	Traitements et Salaires				1,411,200			
Allowances	Indemnités et Allocations				50,000			
Employer Contributions	Cotisations de l'Employeur				56,448			
Other Goods and Services	Autres Biens et Services	583,785	583,569	583,569	559,819	0	0	559,819
Capital Expenditure	Dépenses d'Investissement	49,784	0	0	0	0	0	0
<i>Cost Centre Total</i>	<i>Total de Section de Frais</i>	<i>633,569</i>	<i>633,569</i>	<i>633,569</i>	<i>4,077,467</i>	<i>0</i>	<i>0</i>	<i>4,077,467</i>
<b>1405 Library / Archive</b>	<b>Bibliothèque/archives</b>							
Personnel Emoluments	Traitement du Personnel	1,806,442	1,867,658	1,867,658	1,951,040	0	0	1,951,040
Wages and Salaries	Traitements et Salaires				1,587,600			
Allowances	Indemnités et Allocations				298,016			
Employer Contributions	Cotisations de l'Employeur				65,424			
Other Goods and Services	Autres Biens et Services	517,582	545,707	545,707	462,325	0	0	462,325
<i>Cost Centre Total</i>	<i>Total de Section de Frais</i>	<i>2,324,024</i>	<i>2,413,365</i>	<i>2,413,365</i>	<i>2,413,365</i>	<i>0</i>	<i>0</i>	<i>2,413,365</i>
<b>1406 Security</b>	<b>Sécurité</b>							
Personnel Emoluments	Traitement du Personnel	25,000	0	0	0	0	0	0
Allowances	Indemnités et Allocations				0			
Other Goods and Services	Autres Biens et Services	438,546	509,247	509,247	509,247	0	0	509,247
Capital Expenditure	Dépenses d'Investissement	45,701	0	0	0	0	0	0
<i>Cost Centre Total</i>	<i>Total de Section de Frais</i>	<i>509,247</i>	<i>509,247</i>	<i>509,247</i>	<i>509,247</i>	<i>0</i>	<i>0</i>	<i>509,247</i>

<i>Program/Activity/Cost Centre</i>	<i>Programme/Activité/Section de Frais</i>	<i>2014 Actual/2014 Actuel</i>	<i>2015 Original Appropriation/ 2015 Appropriation d'origine</i>	<i>2015 Revised Budget/ 2015 Budget Révisé</i>	<i>2016 Appropriation/ 2016 Appropriation</i>	<i>2016 Cash Grants Aid in Kind/ Subventions en Espèces et Aide en Nature</i>	<i>2016 Funded from External Loans Financé par le biais de prêts de l'extérieur</i>	<i>2016 Total</i>
<i>1407 Supreme Court Hall of Justice</i>	<i>Cour Suprême Palais de Justice</i>							
Other Goods and Services	Autres Biens et Services	485,000	0	0	200,000	0	0	200,000
Capital Expenditure	Dépenses d'Investissement	0	485,000	485,000	285,000	0	0	285,000
<i>Cost Centre Total</i>	<i>Total de Section de Frais</i>	<i>485,000</i>	<i>485,000</i>	<i>485,000</i>	<i>485,000</i>	<i>0</i>	<i>0</i>	<i>485,000</i>
<b>Activity Total:</b>	<b>Total pour Activité:</b>	<b>18,068,122</b>	<b>18,880,555</b>	<b>18,880,555</b>	<b>21,724,453</b>	<b>0</b>	<b>0</b>	<b>21,724,453</b>
<b>CIAB Court of Appeal</b>	<b>Cour D'Appel</b>							
<i>1410 Court of Appeal Registry</i>	<i>Cour d'Appel</i>							
		0	0	0	105,000	0	0	105,000
Personnel Emoluments	Traitement du Personnel	11,845,000	12,360,000	12,360,000	13,905,000	0	0	13,905,000
Allowances	Indemnités et Allocations				13,905,000			
Other Goods and Services	Autres Biens et Services	4,352,836	4,016,848	4,016,848	5,366,848	0	0	5,366,848
Capital Expenditure	Dépenses d'Investissement	179,012	0	0	0	0	0	0
<i>Cost Centre Total</i>	<i>Total de Section de Frais</i>	<i>16,376,848</i>	<i>16,376,848</i>	<i>16,376,848</i>	<i>19,376,848</i>	<i>0</i>	<i>0</i>	<i>19,376,848</i>
<b>Activity Total:</b>	<b>Total pour Activité:</b>	<b>16,376,848</b>	<b>16,376,848</b>	<b>16,376,848</b>	<b>19,376,848</b>	<b>0</b>	<b>0</b>	<b>19,376,848</b>
<b>CIAC Supreme Court</b>	<b>Cour Suprême</b>							
<i>1420 Chief Justice Office</i>	<i>Bureau de Juge en Chef</i>							
		14,260	0	0	0	0	0	0
Personnel Emoluments	Traitement du Personnel	5,659,943	9,949,228	7,329,152	10,527,672	0	0	10,527,672
Wages and Salaries	Traitements et Salaires				8,643,600			
Allowances	Indemnités et Allocations				1,531,608			
Employer Contributions	Cotisations de l'Employeur				352,464			
Other Goods and Services	Autres Biens et Services	2,934,595	1,537,540	1,137,540	959,096	0	0	959,096
Capital Expenditure	Dépenses d'Investissement	-4,444	0	0	0	0	0	0
<i>Cost Centre Total</i>	<i>Total de Section de Frais</i>	<i>8,604,354</i>	<i>11,486,768</i>	<i>8,466,692</i>	<i>11,486,768</i>	<i>0</i>	<i>0</i>	<i>11,486,768</i>
<i>1421 Principal Registry</i>	<i>Enregistrement Principal</i>							
		324,006	0	0	0	0	0	0
Personnel Emoluments	Traitement du Personnel	10,238,243	10,507,404	10,191,097	10,594,017	0	0	10,594,017
Wages and Salaries	Traitements et Salaires				8,749,440			
Allowances	Indemnités et Allocations				1,483,080			
Employer Contributions	Cotisations de l'Employeur				361,497			
Other Goods and Services	Autres Biens et Services	20,133,456	11,153,521	19,150,618	10,767,608	0	0	10,767,608
Capital Expenditure	Dépenses d'Investissement	5,248,296	1,300,700	1,300,700	0	0	0	0
<i>Cost Centre Total</i>	<i>Total de Section de Frais</i>	<i>35,944,001</i>	<i>22,961,625</i>	<i>30,642,415</i>	<i>21,361,625</i>	<i>0</i>	<i>0</i>	<i>21,361,625</i>

<i>Program/Activity/Cost Centre</i>	<i>Programme/Activité/Section de Frais</i>	<i>2014 Actual/2014 Actuel</i>	<i>2015 Original Appropriation/ 2015 Appropriation d'origine</i>	<i>2015 Revised Budget/ 2015 Budget Révisé</i>	<i>2016 Appropriation/ 2016 Appropriation</i>	<i>2016 Cash Grants Aid in Kind/ Subventions en Especes et Aide en Nature</i>	<i>2016 Funded from External Loans Financé par le biais de prêts de l'extérieur</i>	<i>2016 Total</i>
<b>1422 Port Vila Registry</b>	<b>Enregistrement de Port Vila</b>							
		41,396	0	0	0	0	0	0
Personnel Emoluments	Traitement du Personnel	20,838,738	25,625,921	21,625,883	25,861,149	0	0	25,861,149
Wages and Salaries	Traitements et Salaires				20,885,760			
Allowances	Indemnités et Allocations				4,129,400			
Employer Contributions	Cotisations de l'Employeur				845,989			
Other Goods and Services	Autres Biens et Services	6,099,397	1,897,755	1,397,755	1,162,527	0	0	1,162,527
Capital Expenditure	Dépenses d'Investissement	1,562,260	0	0	0	0	0	0
<i>Cost Centre Total</i>	<i>Total de Section de Frais</i>	<i>28,541,791</i>	<i>27,523,676</i>	<i>23,023,638</i>	<i>27,023,676</i>	<i>0</i>	<i>0</i>	<i>27,023,676</i>
<b>1423 Luganville Registry</b>	<b>Enregistrement de Luganville</b>							
Personnel Emoluments	Traitement du Personnel	5,403,146	5,447,142	5,447,142	5,505,524	0	0	5,505,524
Wages and Salaries	Traitements et Salaires				4,374,720			
Allowances	Indemnités et Allocations				951,976			
Employer Contributions	Cotisations de l'Employeur				178,828			
Other Goods and Services	Autres Biens et Services	1,573,907	1,698,575	1,198,575	1,140,193	0	0	1,140,193
Capital Expenditure	Dépenses d'Investissement	68,664	0	0	0	0	0	0
<i>Cost Centre Total</i>	<i>Total de Section de Frais</i>	<i>7,045,717</i>	<i>7,145,717</i>	<i>6,645,717</i>	<i>6,645,717</i>	<i>0</i>	<i>0</i>	<i>6,645,717</i>
<b>1424 Isangel Registry</b>	<b>Enregistrement d'Isangel</b>							
Personnel Emoluments	Traitement du Personnel	86,000	125,000	125,000	125,000	0	0	125,000
Allowances	Indemnités et Allocations				125,000			
Other Goods and Services	Autres Biens et Services	370,275	456,475	456,475	456,475	0	0	456,475
<i>Cost Centre Total</i>	<i>Total de Section de Frais</i>	<i>456,275</i>	<i>581,475</i>	<i>581,475</i>	<i>581,475</i>	<i>0</i>	<i>0</i>	<i>581,475</i>
<b>1425 Sola Registry</b>	<b>Enregistrement de Sola</b>							
Personnel Emoluments	Traitement du Personnel	145,241	100,000	100,000	100,000	0	0	100,000
Allowances	Indemnités et Allocations				100,000			
Other Goods and Services	Autres Biens et Services	354,887	500,128	500,128	500,128	0	0	500,128
<i>Cost Centre Total</i>	<i>Total de Section de Frais</i>	<i>500,128</i>	<i>600,128</i>	<i>600,128</i>	<i>600,128</i>	<i>0</i>	<i>0</i>	<i>600,128</i>
<b>1426 Ambore Registry</b>	<b>Enregistrement d'Ambore</b>							
Personnel Emoluments	Traitement du Personnel	258,977	100,000	100,000	100,000	0	0	100,000
Allowances	Indemnités et Allocations				100,000			
Other Goods and Services	Autres Biens et Services	301,770	560,747	560,747	560,747	0	0	560,747
<i>Cost Centre Total</i>	<i>Total de Section de Frais</i>	<i>560,747</i>	<i>660,747</i>	<i>660,747</i>	<i>660,747</i>	<i>0</i>	<i>0</i>	<i>660,747</i>
<b>1427 Lakatoro Registry</b>	<b>Enregistrement de Lakatoro</b>							
Personnel Emoluments	Traitement du Personnel	149,327	100,000	100,000	100,000	0	0	100,000
Allowances	Indemnités et Allocations				100,000			
Other Goods and Services	Autres Biens et Services	411,420	560,747	560,747	560,747	0	0	560,747
<i>Cost Centre Total</i>	<i>Total de Section de Frais</i>	<i>560,747</i>	<i>660,747</i>	<i>660,747</i>	<i>660,747</i>	<i>0</i>	<i>0</i>	<i>660,747</i>



<i>Program/Activity/Cost Centre</i>	<i>Programme/Activité/Section de Frais</i>	<i>2014 Actual/2014 Actuel</i>	<i>2015 Original Appropriation/ 2015 Appropriation d'origine</i>	<i>2015 Revised Budget/ 2015 Budget Révisé</i>	<i>2016 Appropriation/ 2016 Appropriation</i>	<i>2016 Cash Grants Aid in Kind/ Subventions en Espèces et Aide en Nature</i>	<i>2016 Funded from External Loans Financé par le biais de prêts de l'extérieur</i>	<i>2016 Total</i>
<b>1428 Regional Conferences</b>	<b>Conférences régionales</b>							
Personnel Emoluments	Traitement du Personnel	464,700	250,000	250,000	250,000	0	0	250,000
Allowances	Indemnités et Allocations				250,000			
Other Goods and Services	Autres Biens et Services	685,398	1,455,000	1,455,000	1,455,000	0	0	1,455,000
Capital Expenditure	Dépenses d'Investissement	554,902	0	0	0	0	0	0
<i>Cost Centre Total</i>	<i>Total de Section de Frais</i>	<i>1,705,000</i>	<i>1,705,000</i>	<i>1,705,000</i>	<i>1,705,000</i>	<i>0</i>	<i>0</i>	<i>1,705,000</i>
<b>Activity Total:</b>	<b>Total pour Activité:</b>	<b>83,918,760</b>	<b>73,325,883</b>	<b>72,986,559</b>	<b>70,725,883</b>	<b>0</b>	<b>0</b>	<b>70,725,883</b>
<b>CIAD Magistrate Courts</b>	<b>Tribunaux de premières Instance</b>							
<b>1430 Chief Magistrate Office</b>	<b>Bureau en Chef du Tribunal de Première Instance</b>							
		18,155	0	0	0	0	0	0
Personnel Emoluments	Traitement du Personnel	4,048,311	4,177,358	4,397,396	4,296,123	0	0	4,296,123
Wages and Salaries	Traitements et Salaires				3,739,680			
Allowances	Indemnités et Allocations				403,016			
Employer Contributions	Cotisations de l'Employeur				153,427			
Other Goods and Services	Autres Biens et Services	716,789	813,040	813,040	994,275	0	0	994,275
<i>Cost Centre Total</i>	<i>Total de Section de Frais</i>	<i>4,783,255</i>	<i>4,990,398</i>	<i>5,210,436</i>	<i>5,290,398</i>	<i>0</i>	<i>0</i>	<i>5,290,398</i>
<b>1431 Port Vila MCt Office Registry</b>	<b>Greffe du Tribunal de Première Instance à Port Vila</b>							
		163,034	0	0	0	0	0	0
Personnel Emoluments	Traitement du Personnel	15,180,858	15,505,293	13,765,293	16,168,889	0	0	16,168,889
Wages and Salaries	Traitements et Salaires				13,335,840			
Allowances	Indemnités et Allocations				2,288,096			
Employer Contributions	Cotisations de l'Employeur				544,953			
Other Goods and Services	Autres Biens et Services	901,286	831,190	831,190	767,594	0	0	767,594
<i>Cost Centre Total</i>	<i>Total de Section de Frais</i>	<i>16,245,178</i>	<i>16,336,483</i>	<i>14,596,483</i>	<i>16,936,483</i>	<i>0</i>	<i>0</i>	<i>16,936,483</i>
<b>1432 Lakatoro MC Registry</b>	<b>Bureau Enregistrement du Tribunal de Première Instance de Lakatoro</b>							
		18,155	0	0	0	0	0	0
Personnel Emoluments	Traitement du Personnel	4,269,215	4,047,080	4,267,118	4,674,065	0	0	4,674,065
Wages and Salaries	Traitements et Salaires				3,633,840			
Allowances	Indemnités et Allocations				891,032			
Employer Contributions	Cotisations de l'Employeur				149,193			
Other Goods and Services	Autres Biens et Services	552,733	782,733	782,733	455,748	0	0	455,748
<i>Cost Centre Total</i>	<i>Total de Section de Frais</i>	<i>4,840,103</i>	<i>4,829,813</i>	<i>5,049,851</i>	<i>5,129,813</i>	<i>0</i>	<i>0</i>	<i>5,129,813</i>

<i>Program/Activity/Cost Centre</i>	<i>Programme/Activité/Section de Frais</i>	<i>2014 Actual/2014 Actuel</i>	<i>2015 Original Appropriation/ 2015 Appropriation d'origine</i>	<i>2015 Revised Budget/ 2015 Budget Révisé</i>	<i>2016 Appropriation/ 2016 Appropriation</i>	<i>2016 Cash Grants Aid in Kind/ Subventions en Espèces et Aide en Nature</i>	<i>2016 Funded from External Loans Financé par le biais de prêts de l'extérieur</i>	<i>2016 Total</i>
<b>1433</b> <i>Isangel MC Registry</i>	<i>Bureau Enregistrement du Tribunal de Première Instance d'Isangel</i>							
		18,155	0	0	0	0	0	0
Personnel Emoluments	Traitement du Personnel	2,175,569	3,493,666	3,713,704	3,857,137	0	0	3,857,137
Wages and Salaries	Traitements et Salaires				3,281,040			
Allowances	Indemnités et Allocations				441,016			
Employer Contributions	Cotisations de l'Employeur				135,081			
Other Goods and Services	Autres Biens et Services	317,954	606,212	606,212	642,741	0	0	642,741
Capital Expenditure	Dépenses d'Investissement	15,407	0	0	0	0	0	0
<i>Cost Centre Total</i>	<i>Total de Section de Frais</i>	<i>2,527,085</i>	<i>4,099,878</i>	<i>4,319,916</i>	<i>4,499,878</i>	<i>0</i>	<i>0</i>	<i>4,499,878</i>
<b>1434</b> <i>Luganville MC Registry</i>	<i>Bureau Enregistrement du Tribunal de Première Instance de Luganville</i>							
		80,246	0	0	0	0	0	0
Personnel Emoluments	Traitement du Personnel	6,025,041	7,976,039	9,536,039	8,949,830	0	0	8,949,830
Wages and Salaries	Traitements et Salaires				7,302,960			
Allowances	Indemnités et Allocations				1,348,032			
Employer Contributions	Cotisations de l'Employeur				298,838			
Other Goods and Services	Autres Biens et Services	440,303	790,317	790,317	816,526	0	0	816,526
Capital Expenditure	Dépenses d'Investissement	17,778	0	0	0	0	0	0
<i>Cost Centre Total</i>	<i>Total de Section de Frais</i>	<i>6,563,368</i>	<i>8,766,356</i>	<i>10,326,356</i>	<i>9,766,356</i>	<i>0</i>	<i>0</i>	<i>9,766,356</i>
<b>1435</b> <i>Sola MC Registry</i>	<i>Bureau Enregistrement du Tribunal de Première Instance de Sola</i>							
Personnel Emoluments	Traitement du Personnel	234,168	150,000	150,000	150,000	0	0	150,000
Allowances	Indemnités et Allocations				150,000			
Other Goods and Services	Autres Biens et Services	156,832	391,000	391,000	391,000	0	0	391,000
<i>Cost Centre Total</i>	<i>Total de Section de Frais</i>	<i>391,000</i>	<i>541,000</i>	<i>541,000</i>	<i>541,000</i>	<i>0</i>	<i>0</i>	<i>541,000</i>
<b>1436</b> <i>Amobore MC Registry</i>	<i>Bureau Enregistrement du Tribunal de Première Instance d'Ambore</i>							
Personnel Emoluments	Traitement du Personnel	94,312	150,000	150,000	150,000	0	0	150,000
Allowances	Indemnités et Allocations				150,000			
Other Goods and Services	Autres Biens et Services	369,435	453,747	453,747	453,747	0	0	453,747
<i>Cost Centre Total</i>	<i>Total de Section de Frais</i>	<i>463,747</i>	<i>603,747</i>	<i>603,747</i>	<i>603,747</i>	<i>0</i>	<i>0</i>	<i>603,747</i>
<b>Activity Total:</b>	<b>Total pour Activité:</b>	<b>35,813,736</b>	<b>40,167,675</b>	<b>40,647,789</b>	<b>42,767,675</b>	<b>0</b>	<b>0</b>	<b>42,767,675</b>

<i>Program/Activity/Cost Centre</i>	<i>Programme/Activité/Section de Frais</i>	<i>2014 Actual/2014 Actuel</i>	<i>2015 Original Appropriation/ 2015 Appropriation d'origine</i>	<i>2015 Revised Budget/ 2015 Budget Révisé</i>	<i>2016 Appropriation/ 2016 Appropriation</i>	<i>2016 Cash Grants Aid in Kind/ Subventions en Espèces et Aide en Nature</i>	<i>2016 Funded from External Loans Financé par le biais de prêts de l'extérieur</i>	<i>2016 Total</i>
<b>CIAE Island Courts</b>	<b>Tribunaux d'île</b>							
<i>1440 Senior Administrator Office</i>	<i>Bureau d'administrateur Supérieur</i>							
Personnel Emoluments	Traitement du Personnel	1,872,666	1,977,658	1,977,658	2,056,040	0	0	2,056,040
Wages and Salaries	Traitements et Salaires				1,587,600			
Allowances	Indemnités et Allocations				403,016			
Employer Contributions	Cotisations de l'Employeur				65,424			
Other Goods and Services	Autres Biens et Services	658,772	864,901	864,901	786,519	0	0	786,519
Capital Expenditure	Dépenses d'Investissement	24,889	0	0	0	0	0	0
<i>Cost Centre Total</i>	<i>Total de Section de Frais</i>	<i>2,556,327</i>	<i>2,842,559</i>	<i>2,842,559</i>	<i>2,842,559</i>	<i>0</i>	<i>0</i>	<i>2,842,559</i>
<i>1441 Efate Island Court</i>	<i>Tribunal d'île de Vaté</i>							
		78,926	0	0	0	0	0	0
Personnel Emoluments	Traitement du Personnel	2,398,462	2,529,494	2,529,494	2,604,505	0	0	2,604,505
Wages and Salaries	Traitements et Salaires				1,869,840			
Allowances	Indemnités et Allocations				656,032			
Employer Contributions	Cotisations de l'Employeur				78,633			
Other Goods and Services	Autres Biens et Services	383,227	564,858	564,858	489,847	0	0	489,847
<i>Cost Centre Total</i>	<i>Total de Section de Frais</i>	<i>2,860,615</i>	<i>3,094,352</i>	<i>3,094,352</i>	<i>3,094,352</i>	<i>0</i>	<i>0</i>	<i>3,094,352</i>
<i>1442 Santo, Malo Island Court</i>	<i>Tribunal d'île de Santo et Malo</i>							
Personnel Emoluments	Traitement du Personnel	1,322,289	1,550,672	1,550,672	1,537,363	0	0	1,537,363
Wages and Salaries	Traitements et Salaires				1,093,680			
Allowances	Indemnités et Allocations				398,016			
Employer Contributions	Cotisations de l'Employeur				45,667			
Other Goods and Services	Autres Biens et Services	525,284	599,381	599,381	612,690	0	0	612,690
<i>Cost Centre Total</i>	<i>Total de Section de Frais</i>	<i>1,847,573</i>	<i>2,150,053</i>	<i>2,150,053</i>	<i>2,150,053</i>	<i>0</i>	<i>0</i>	<i>2,150,053</i>
<i>1443 Tanna Island Court</i>	<i>Tribunal d'île de Tanna</i>							
Personnel Emoluments	Traitement du Personnel	1,314,150	1,520,730	1,520,730	1,544,112	0	0	1,544,112
Wages and Salaries	Traitements et Salaires				1,234,800			
Allowances	Indemnités et Allocations				258,000			
Employer Contributions	Cotisations de l'Employeur				51,312			
Other Goods and Services	Autres Biens et Services	563,044	552,618	552,618	529,236	0	0	529,236
Capital Expenditure	Dépenses d'Investissement	15,408	0	0	0	0	0	0
<i>Cost Centre Total</i>	<i>Total de Section de Frais</i>	<i>1,892,602</i>	<i>2,073,348</i>	<i>2,073,348</i>	<i>2,073,348</i>	<i>0</i>	<i>0</i>	<i>2,073,348</i>

<i>Program/Activity/Cost Centre</i>	<i>Programme/Activité/Section de Frais</i>	<i>2014 Actual/2014 Actuel</i>	<i>2015 Original Appropriation/ 2015 Appropriation d'origine</i>	<i>2015 Revised Budget/ 2015 Budget Révisé</i>	<i>2016 Appropriation/ 2016 Appropriation</i>	<i>2016 Cash Grants Aid in Kind/ Subventions en Espèces et Aide en Nature</i>	<i>2016 Funded from External Loans Financé par le biais de prêts de l'extérieur</i>	<i>2016 Total</i>
<b>1444 Ambae Island Court</b>	<b>Tribunal d'île d'Ambae</b>							
Personnel Emoluments	Traitement du Personnel	1,375,921	1,510,730	1,510,730	1,455,712	0	0	1,455,712
Wages and Salaries	Traitements et Salaires				1,058,400			
Allowances	Indemnités et Allocations				354,016			
Employer Contributions	Cotisations de l'Employeur				43,296			
Other Goods and Services	Autres Biens et Services	491,617	577,728	577,728	632,746	0	0	632,746
Capital Expenditure	Dépenses d'Investissement	31,111	0	0	0	0	0	0
<i>Cost Centre Total</i>	<i>Total de Section de Frais</i>	<i>1,898,649</i>	<i>2,088,458</i>	<i>2,088,458</i>	<i>2,088,458</i>	<i>0</i>	<i>0</i>	<i>2,088,458</i>
<b>1445 Pentecost Island Court</b>	<b>Tribunal d'île de Pentecost</b>							
Personnel Emoluments	Traitement du Personnel	1,568,535	1,709,168	1,709,168	1,650,528	0	0	1,650,528
Wages and Salaries	Traitements et Salaires				1,234,800			
Allowances	Indemnités et Allocations				363,016			
Employer Contributions	Cotisations de l'Employeur				52,712			
Other Goods and Services	Autres Biens et Services	462,619	550,159	550,159	608,799	0	0	608,799
<i>Cost Centre Total</i>	<i>Total de Section de Frais</i>	<i>2,031,154</i>	<i>2,259,327</i>	<i>2,259,327</i>	<i>2,259,327</i>	<i>0</i>	<i>0</i>	<i>2,259,327</i>
<b>1446 Malekula Island Court</b>	<b>Tribunal d'île de Malekula</b>							
Personnel Emoluments	Traitement du Personnel	1,300,772	1,558,172	1,558,172	1,614,134	0	0	1,614,134
Wages and Salaries	Traitements et Salaires				1,128,960			
Allowances	Indemnités et Allocations				440,016			
Employer Contributions	Cotisations de l'Employeur				45,158			
Other Goods and Services	Autres Biens et Services	460,613	606,896	606,896	550,934	0	0	550,934
<i>Cost Centre Total</i>	<i>Total de Section de Frais</i>	<i>1,761,385</i>	<i>2,165,068</i>	<i>2,165,068</i>	<i>2,165,068</i>	<i>0</i>	<i>0</i>	<i>2,165,068</i>
<b>1447 Tongoa Island Court</b>	<b>Tribunal d'île de Tongoa</b>							
Personnel Emoluments	Traitement du Personnel	1,367,278	1,390,736	1,390,736	1,594,094	0	0	1,594,094
Wages and Salaries	Traitements et Salaires				1,128,960			
Allowances	Indemnités et Allocations				419,016			
Employer Contributions	Cotisations de l'Employeur				46,118			
Other Goods and Services	Autres Biens et Services	384,373	568,460	568,460	365,102	0	0	365,102
<i>Cost Centre Total</i>	<i>Total de Section de Frais</i>	<i>1,751,651</i>	<i>1,959,196</i>	<i>1,959,196</i>	<i>1,959,196</i>	<i>0</i>	<i>0</i>	<i>1,959,196</i>
<b>1448 Ambrym Island Court</b>	<b>Tribunal d'île d'Ambrym</b>							
Personnel Emoluments	Traitement du Personnel	1,467,339	1,545,752	1,545,752	1,554,134	0	0	1,554,134
Wages and Salaries	Traitements et Salaires				1,128,960			
Allowances	Indemnités et Allocations				380,016			
Employer Contributions	Cotisations de l'Employeur				45,158			
Other Goods and Services	Autres Biens et Services	466,879	578,466	578,466	570,084	0	0	570,084
<i>Cost Centre Total</i>	<i>Total de Section de Frais</i>	<i>1,934,218</i>	<i>2,124,218</i>	<i>2,124,218</i>	<i>2,124,218</i>	<i>0</i>	<i>0</i>	<i>2,124,218</i>

<i>Program/Activity/Cost Centre</i>	<i>Programme/Activité/Section de Frais</i>	<i>2014 Actual/2014 Actuel</i>	<i>2015 Original Appropriation/ 2015 Appropriation d'origine</i>	<i>2015 Revised Budget/ 2015 Budget Révisé</i>	<i>2016 Appropriation/ 2016 Appropriation</i>	<i>2016 Cash Grants Aid in Kind/ Subventions en Espèces et Aide en Nature</i>	<i>2016 Funded from External Loans Financé par le biais de prêts de l'extérieur</i>	<i>2016 Total</i>
<b>1449 Epi Island Court</b>	<b>Tribunal d'île d'Epi</b>							
Personnel Emoluments	Traitement du Personnel	1,295,203	1,520,712	1,520,712	1,554,094	0	0	1,554,094
Wages and Salaries	Traitements et Salaires				1,128,960			
Allowances	Indemnités et Allocations				379,016			
Employer Contributions	Cotisations de l'Employeur				46,118			
Other Goods and Services	Autres Biens et Services	419,473	444,086	444,086	410,704	0	0	410,704
<i>Cost Centre Total</i>	<i>Total de Section de Frais</i>	<i>1,714,676</i>	<i>1,964,798</i>	<i>1,964,798</i>	<i>1,964,798</i>	<i>0</i>	<i>0</i>	<i>1,964,798</i>
<b>1450 Banks Torres Island Court</b>	<b>Tribunal d'île de Banks Torres</b>							
Personnel Emoluments	Traitement du Personnel	907,938	1,377,696	1,377,696	1,547,363	0	0	1,547,363
Wages and Salaries	Traitements et Salaires				1,093,680			
Allowances	Indemnités et Allocations				408,016			
Employer Contributions	Cotisations de l'Employeur				45,667			
Other Goods and Services	Autres Biens et Services	442,723	618,307	618,307	448,640	0	0	448,640
Capital Expenditure	Dépenses d'Investissement	80,044	0	0	0	0	0	0
<i>Cost Centre Total</i>	<i>Total de Section de Frais</i>	<i>1,430,705</i>	<i>1,996,003</i>	<i>1,996,003</i>	<i>1,996,003</i>	<i>0</i>	<i>0</i>	<i>1,996,003</i>
<b>Activity Total:</b>	<b>Total pour Activité:</b>	<b>21,679,555</b>	<b>24,717,380</b>	<b>24,717,380</b>	<b>24,717,380</b>	<b>0</b>	<b>0</b>	<b>24,717,380</b>
<b>CIAF Land Courts</b>	<b>Tribunaux Fonciers</b>							
<b>1460 Efate Island Court</b>	<b>Tribunal d'île de Vaté</b>							
Personnel Emoluments	Traitement du Personnel	410,448	225,000	225,000	225,000	0	0	225,000
Allowances	Indemnités et Allocations				225,000			
Other Goods and Services	Autres Biens et Services	109,608	339,500	339,500	339,500	0	0	339,500
Capital Expenditure	Dépenses d'Investissement	44,444	0	0	0	0	0	0
<i>Cost Centre Total</i>	<i>Total de Section de Frais</i>	<i>564,500</i>	<i>564,500</i>	<i>564,500</i>	<i>564,500</i>	<i>0</i>	<i>0</i>	<i>564,500</i>
<b>1461 Santo Malo Island Court</b>	<b>Tribunal d'île de Santo et Malo</b>							
Personnel Emoluments	Traitement du Personnel	164,004	200,000	200,000	200,000	0	0	200,000
Allowances	Indemnités et Allocations				200,000			
Other Goods and Services	Autres Biens et Services	300,329	291,000	291,000	291,000	0	0	291,000
Capital Expenditure	Dépenses d'Investissement	26,667	0	0	0	0	0	0
<i>Cost Centre Total</i>	<i>Total de Section de Frais</i>	<i>491,000</i>	<i>491,000</i>	<i>491,000</i>	<i>491,000</i>	<i>0</i>	<i>0</i>	<i>491,000</i>
<b>1462 Tanna Island Court</b>	<b>Tribunal d'île de Tanna</b>							
Personnel Emoluments	Traitement du Personnel	274,542	250,000	250,000	250,000	0	0	250,000
Allowances	Indemnités et Allocations				250,000			
Other Goods and Services	Autres Biens et Services	191,291	242,500	242,500	242,500	0	0	242,500
Capital Expenditure	Dépenses d'Investissement	26,667	0	0	0	0	0	0
<i>Cost Centre Total</i>	<i>Total de Section de Frais</i>	<i>492,500</i>	<i>492,500</i>	<i>492,500</i>	<i>492,500</i>	<i>0</i>	<i>0</i>	<i>492,500</i>

<i>Program/Activity/Cost Centre</i>	<i>Programme/Activité/Section de Frais</i>	<i>2014 Actual/2014 Actuel</i>	<i>2015 Original Appropriation/ 2015 Appropriation d'origine</i>	<i>2015 Revised Budget/ 2015 Budget Révisé</i>	<i>2016 Appropriation/ 2016 Appropriation</i>	<i>2016 Cash Grants Aid in Kind/ Subventions en Espèces et Aide en Nature</i>	<i>2016 Funded from External Loans Financé par le biais de prêts de l'extérieur</i>	<i>2016 Total</i>
<b>1463 Ambae Island Court</b>	<b>Tribunal d'île d'Ambae</b>							
Personnel Emoluments	Traitement du Personnel	312,000	200,000	200,000	200,000	0	0	200,000
Allowances	Indemnités et Allocations				200,000			
Other Goods and Services	Autres Biens et Services	82,008	220,675	220,675	220,675	0	0	220,675
Capital Expenditure	Dépenses d'Investissement	26,667	0	0	0	0	0	0
<i>Cost Centre Total</i>	<i>Total de Section de Frais</i>	<i>420,675</i>	<i>420,675</i>	<i>420,675</i>	<i>420,675</i>	<i>0</i>	<i>0</i>	<i>420,675</i>
<b>1464 Pentecost Island Court</b>	<b>Tribunal d'île de Pentecost</b>							
Personnel Emoluments	Traitement du Personnel	316,646	175,000	175,000	175,000	0	0	175,000
Allowances	Indemnités et Allocations				175,000			
Other Goods and Services	Autres Biens et Services	123,576	291,000	291,000	291,000	0	0	291,000
Capital Expenditure	Dépenses d'Investissement	25,778	0	0	0	0	0	0
<i>Cost Centre Total</i>	<i>Total de Section de Frais</i>	<i>466,000</i>	<i>466,000</i>	<i>466,000</i>	<i>466,000</i>	<i>0</i>	<i>0</i>	<i>466,000</i>
<b>1465 Malekula Island Court</b>	<b>Tribunal d'île de Malekula</b>							
Personnel Emoluments	Traitement du Personnel	215,108	215,000	215,000	215,000	0	0	215,000
Allowances	Indemnités et Allocations				215,000			
Other Goods and Services	Autres Biens et Services	217,503	242,500	242,500	242,500	0	0	242,500
Capital Expenditure	Dépenses d'Investissement	24,889	0	0	0	0	0	0
<i>Cost Centre Total</i>	<i>Total de Section de Frais</i>	<i>457,500</i>	<i>457,500</i>	<i>457,500</i>	<i>457,500</i>	<i>0</i>	<i>0</i>	<i>457,500</i>
<b>1466 Tongoa Island Court</b>	<b>Tribunal d'île de Tongoa</b>							
Personnel Emoluments	Traitement du Personnel	154,552	155,000	155,000	155,000	0	0	155,000
Allowances	Indemnités et Allocations				155,000			
Other Goods and Services	Autres Biens et Services	279,487	286,150	286,150	286,150	0	0	286,150
Capital Expenditure	Dépenses d'Investissement	7,111	0	0	0	0	0	0
<i>Cost Centre Total</i>	<i>Total de Section de Frais</i>	<i>441,150</i>	<i>441,150</i>	<i>441,150</i>	<i>441,150</i>	<i>0</i>	<i>0</i>	<i>441,150</i>
<b>1467 Erromango Island Court</b>	<b>Tribunal d'île d'Erromango</b>							
Personnel Emoluments	Traitement du Personnel	120,862	175,000	175,000	175,000	0	0	175,000
Allowances	Indemnités et Allocations				175,000			
Other Goods and Services	Autres Biens et Services	260,638	242,500	242,500	242,500	0	0	242,500
Capital Expenditure	Dépenses d'Investissement	36,000	0	0	0	0	0	0
<i>Cost Centre Total</i>	<i>Total de Section de Frais</i>	<i>417,500</i>	<i>417,500</i>	<i>417,500</i>	<i>417,500</i>	<i>0</i>	<i>0</i>	<i>417,500</i>
<b>1468 Banks Torres Island Court</b>	<b>Tribunal d'île de Banks Torres</b>							
Personnel Emoluments	Traitement du Personnel	96,974	175,000	175,000	175,000	0	0	175,000
Allowances	Indemnités et Allocations				175,000			
Other Goods and Services	Autres Biens et Services	320,526	242,500	242,500	242,500	0	0	242,500
<i>Cost Centre Total</i>	<i>Total de Section de Frais</i>	<i>417,500</i>	<i>417,500</i>	<i>417,500</i>	<i>417,500</i>	<i>0</i>	<i>0</i>	<i>417,500</i>

<i>Program/Activity/Cost Centre</i>	<i>Programme/Activité/Section de Frais</i>	<i>2014 Actual/2014 Actuel</i>	<i>2015 Original Appropriation/ 2015 Appropriation d'origine</i>	<i>2015 Revised Budget/ 2015 Budget Révisé</i>	<i>2016 Appropriation/ 2016 Appropriation</i>	<i>2016 Cash Grants Aid in Kind/ Subventions en Espèces et Aide en Nature</i>	<i>2016 Funded from External Loans Financé par le biais de prêts de l'extérieur</i>	<i>2016 Total</i>
<i>1469 Land Appeals</i>	<i>Cour d'appel Foncier</i>							
Personnel Emoluments	Traitement du Personnel	83,000	217,500	217,500	217,500	0	0	217,500
Allowances	Indemnités et Allocations				217,500			
Other Goods and Services	Autres Biens et Services	537,050	402,550	402,550	402,550	0	0	402,550
<i>Cost Centre Total</i>	<i>Total de Section de Frais</i>	<i>620,050</i>	<i>620,050</i>	<i>620,050</i>	<i>620,050</i>	<i>0</i>	<i>0</i>	<i>620,050</i>
<b>Activity Total:</b>	<b>Total pour Activité:</b>	<b>4,788,375</b>	<b>4,788,375</b>	<b>4,788,375</b>	<b>4,788,375</b>	<b>0</b>	<b>0</b>	<b>4,788,375</b>
<b>CIAG Enforcement</b>	<b>Exécution</b>							
<i>1480 Sheriff Office</i>	<i>Huissier</i>							
		114,721	0	0	0	0	0	0
Personnel Emoluments	Traitement du Personnel	5,731,118	6,182,014	6,182,014	6,145,454	0	0	6,145,454
Wages and Salaries	Traitements et Salaires				5,644,860			
Allowances	Indemnités et Allocations				270,000			
Employer Contributions	Cotisations de l'Employeur				230,594			
Other Goods and Services	Autres Biens et Services	623,288	642,092	642,092	678,652	0	0	678,652
<i>Cost Centre Total</i>	<i>Total de Section de Frais</i>	<i>6,469,127</i>	<i>6,824,106</i>	<i>6,824,106</i>	<i>6,824,106</i>	<i>0</i>	<i>0</i>	<i>6,824,106</i>
<b>Activity Total:</b>	<b>Total pour Activité:</b>	<b>6,469,127</b>	<b>6,824,106</b>	<b>6,824,106</b>	<b>6,824,106</b>	<b>0</b>	<b>0</b>	<b>6,824,106</b>
<b>CIAH Judicial Development &amp; Training</b>	<b>Perfectionnement et formation en droit</b>							
<i>1490 Judicial Development &amp; Training</i>	<i>Perfectionnement et formation en droit</i>							
		64,912	0	0	0	0	0	0
Personnel Emoluments	Traitement du Personnel	2,403,984	2,416,334	2,416,334	2,549,717	0	0	2,549,717
Wages and Salaries	Traitements et Salaires				2,081,520			
Allowances	Indemnités et Allocations				383,016			
Employer Contributions	Cotisations de l'Employeur				85,181			
Other Goods and Services	Autres Biens et Services	597,963	603,041	603,041	469,658	0	0	469,658
Capital Expenditure	Dépenses d'Investissement	13,413	0	0	0	0	0	0
<i>Cost Centre Total</i>	<i>Total de Section de Frais</i>	<i>3,080,272</i>	<i>3,019,375</i>	<i>3,019,375</i>	<i>3,019,375</i>	<i>0</i>	<i>0</i>	<i>3,019,375</i>
<i>1491 Staff Training &amp; Development</i>	<i>Perfectionnement et formation des agents</i>							
Personnel Emoluments	Traitement du Personnel	338,455	250,000	250,000	250,000	0	0	250,000
Allowances	Indemnités et Allocations				250,000			
Other Goods and Services	Autres Biens et Services	766,349	970,000	970,000	970,000	0	0	970,000
Capital Expenditure	Dépenses d'Investissement	115,196	0	0	0	0	0	0
<i>Cost Centre Total</i>	<i>Total de Section de Frais</i>	<i>1,220,000</i>	<i>1,220,000</i>	<i>1,220,000</i>	<i>1,220,000</i>	<i>0</i>	<i>0</i>	<i>1,220,000</i>
<b>Activity Total:</b>	<b>Total pour Activité:</b>	<b>4,300,272</b>	<b>4,239,375</b>	<b>4,239,375</b>	<b>4,239,375</b>	<b>0</b>	<b>0</b>	<b>4,239,375</b>

<i>Program/Activity/Cost Centre</i>	<i>Programme/Activité/Section de Frais</i>	<i>2014 Actual/2014 Actuel</i>	<i>2015 Original Appropriation/ 2015 Appropriation d'origine</i>	<i>2015 Revised Budget/ 2015 Budget Révisé</i>	<i>2016 Appropriation/ 2016 Appropriation</i>	<i>2016 Cash Grants Aid in Kind/ Subventions en Espèces et Aide en Nature</i>	<i>2016 Funded from External Loans Financé par le biais de prêts de l'extérieur</i>	<i>2016 Total</i>
<b>CIAI Case Management</b>	<b>La gestion de cas</b>							
1492 Court Management System	Système de gestion de la Cour							
Personnel Emoluments	Traitement du Personnel	15,000	1,137,182	1,137,182	198,000	0	0	198,000
Wages and Salaries	Traitements et Salaires				0			
Allowances	Indemnités et Allocations				198,000			
Employer Contributions	Cotisations de l'Employeur				0			
Other Goods and Services	Autres Biens et Services	775,207	727,500	727,500	822,784	0	0	822,784
Capital Expenditure	Dépenses d'Investissement	62,293	0	0	0	0	0	0
<i>Cost Centre Total</i>	<i>Total de Section de Frais</i>	<i>852,500</i>	<i>1,864,682</i>	<i>1,864,682</i>	<i>1,020,784</i>	<i>0</i>	<i>0</i>	<i>1,020,784</i>
<b>Activity Total:</b>	<b>Total pour Activité:</b>	<b>852,500</b>	<b>1,864,682</b>	<b>1,864,682</b>	<b>1,020,784</b>	<b>0</b>	<b>0</b>	<b>1,020,784</b>
<b>Program Total:</b>	<b>Total pour le Programme:</b>	<b>192,267,295</b>	<b>191,184,879</b>	<b>191,325,669</b>	<b>196,184,879</b>	<b>0</b>	<b>0</b>	<b>196,184,879</b>
<b>Agency Total:</b>	<b>Total pour Agency:</b>	<b>192,267,295</b>	<b>191,184,879</b>	<b>191,325,669</b>	<b>196,184,879</b>	<b>0</b>	<b>0</b>	<b>196,184,879</b>
<b>Malvatumauri</b>	<b>Malvatumauri</b>							
<b>CDA Preservation of Vanuatu Customs, Culture and Languages</b>	<b>Préservation de la Coutume, la Culture et des Langues de Vanuatu</b>							
<b>CDA1 Administration of the National Council of Chiefs</b>	<b>Administration du Conseil National des Chefs</b>							
04A1 Office Administration	Administration de Bureau							
Personnel Emoluments	Traitement du Personnel	9,155,153	7,764,253	9,164,253	7,281,486	0	0	7,281,486
Wages and Salaries	Traitements et Salaires				6,069,120			
Allowances	Indemnités et Allocations				960,000			
Employer Contributions	Cotisations de l'Employeur				252,366			
Other Goods and Services	Autres Biens et Services	5,361,368	6,983,937	-174,625	5,050,510	0	0	5,050,510
Capital Expenditure	Dépenses d'Investissement	702,597	2,380,296	2,380,296	137,748	0	0	137,748
<i>Cost Centre Total</i>	<i>Total de Section de Frais</i>	<i>15,219,118</i>	<i>17,128,486</i>	<i>11,369,924</i>	<i>12,469,744</i>	<i>0</i>	<i>0</i>	<i>12,469,744</i>
<b>Activity Total:</b>	<b>Total pour Activité:</b>	<b>15,219,118</b>	<b>17,128,486</b>	<b>11,369,924</b>	<b>12,469,744</b>	<b>0</b>	<b>0</b>	<b>12,469,744</b>
<b>CDA2 Funds for 14 Islands Council of Chiefs</b>	<b>Fonds pour les 14 Conseils Insulaires des Chefs</b>							
04A2 Island Councils	Les Conseils d'Île							
Other Goods and Services	Autres Biens et Services	0	0	1,193,586	0	0	0	0
Subsidies & Transfers	Subventions et Transferts de Fonds	5,386,920	5,387,000	5,387,000	5,387,000	0	0	5,387,000
<i>Cost Centre Total</i>	<i>Total de Section de Frais</i>	<i>5,386,920</i>	<i>5,387,000</i>	<i>6,580,586</i>	<i>5,387,000</i>	<i>0</i>	<i>0</i>	<i>5,387,000</i>
<b>Activity Total:</b>	<b>Total pour Activité:</b>	<b>5,386,920</b>	<b>5,387,000</b>	<b>6,580,586</b>	<b>5,387,000</b>	<b>0</b>	<b>0</b>	<b>5,387,000</b>
<b>CDA3 Malvatumauri Members Allowance</b>	<b>Allocation des Membres du Malvatumauri</b>							
04A3 Malvatumauri Members Allowance	Allocation De Membres De Malvatumauri							
Personnel Emoluments	Traitement du Personnel	10,102,248	6,947,658	9,427,017	11,606,400	0	0	11,606,400
Wages and Salaries	Traitements et Salaires				0			
Allowances	Indemnités et Allocations				11,160,000			
Employer Contributions	Cotisations de l'Employeur				446,400			
<i>Cost Centre Total</i>	<i>Total de Section de Frais</i>	<i>10,102,248</i>	<i>6,947,658</i>	<i>9,427,017</i>	<i>11,606,400</i>	<i>0</i>	<i>0</i>	<i>11,606,400</i>



<i>Program/Activity/Cost Centre</i>	<i>Programme/Activité/Section de Frais</i>	<i>2014 Actual/2014 Actuel</i>	<i>2015 Original Appropriation/ 2015 Appropriation d'origine</i>	<i>2015 Revised Budget/ 2015 Budget Révisé</i>	<i>2016 Appropriation/ 2016 Appropriation</i>	<i>2016 Cash Grants Aid in Kind/ Subventions en Espèces et Aide en Nature</i>	<i>2016 Funded from External Loans Financé par le biais de prêts de l'extérieur</i>	<i>2016 Total</i>
<b>Activity Total:</b>	<b>Total pour Activité:</b>	<b>10,102,248</b>	<b>6,947,658</b>	<b>9,427,017</b>	<b>11,606,400</b>	<b>0</b>	<b>0</b>	<b>11,606,400</b>
<b>Program Total:</b>	<b>Total pour le Programme:</b>	<b>30,708,286</b>	<b>29,463,144</b>	<b>27,377,527</b>	<b>29,463,144</b>	<b>0</b>	<b>0</b>	<b>29,463,144</b>
<b>Agency Total:</b>	<b>Total pour Agency:</b>	<b>30,708,286</b>	<b>29,463,144</b>	<b>27,377,527</b>	<b>29,463,144</b>	<b>0</b>	<b>0</b>	<b>29,463,144</b>
<b>National Audit Office</b>								
<b>Bureau du Contrôleur Général des Comptes</b>								
<b>CEA Public Sector Auditing</b>								
<b>Vérification du Secteur Public</b>								
<b>CEAA Planning, Policy &amp; Standards</b>	<b>Planification, Orientation et Normes</b>							
<i>05AA Policy &amp; Planning Section</i>	<i>Division de la Politique et de la Planification</i>							
Personnel Emoluments	Traitement du Personnel	4,351,728	4,555,696	4,555,696	4,555,696	0	0	4,555,696
Wages and Salaries	Traitements et Salaires				2,822,400			
Allowances	Indemnités et Allocations				1,620,400			
Employer Contributions	Cotisations de l'Employeur				112,896			
Other Goods and Services	Autres Biens et Services	615,072	3,434,000	3,434,000	3,434,000	0	0	3,434,000
Capital Expenditure	Dépenses d'Investissement	140,444	0	0	0	0	0	0
<i>Cost Centre Total</i>	<i>Total de Section de Frais</i>	<i>5,107,244</i>	<i>7,989,696</i>	<i>7,989,696</i>	<i>7,989,696</i>	<i>0</i>	<i>0</i>	<i>7,989,696</i>
<b>Activity Total:</b>	<b>Total pour Activité:</b>	<b>5,107,244</b>	<b>7,989,696</b>	<b>7,989,696</b>	<b>7,989,696</b>	<b>0</b>	<b>0</b>	<b>7,989,696</b>
<b>CEAB Audit Operations</b>	<b>Opérations de Vérification</b>							
<i>05AB Audit Operations Section</i>	<i>Section des Activités de Vérification</i>							
Personnel Emoluments	Traitement du Personnel	12,736,582	14,605,669	11,309,749	13,695,806	0	0	13,695,806
Wages and Salaries	Traitements et Salaires				11,787,338			
Allowances	Indemnités et Allocations				1,433,320			
Employer Contributions	Cotisations de l'Employeur				475,148			
Other Goods and Services	Autres Biens et Services	2,956,300	4,250,000	6,615,920	1,159,863	0	0	1,159,863
<i>Cost Centre Total</i>	<i>Total de Section de Frais</i>	<i>15,692,882</i>	<i>18,855,669</i>	<i>17,925,669</i>	<i>14,855,669</i>	<i>0</i>	<i>0</i>	<i>14,855,669</i>
<b>Activity Total:</b>	<b>Total pour Activité:</b>	<b>15,692,882</b>	<b>18,855,669</b>	<b>17,925,669</b>	<b>14,855,669</b>	<b>0</b>	<b>0</b>	<b>14,855,669</b>
<b>CEAC Corporate Services</b>	<b>Services Administratifs</b>							
<i>05AC Corporate Services Section</i>	<i>Section des Services Généraux</i>							
Personnel Emoluments	Traitement du Personnel	2,891,451	1,965,837	2,895,837	1,827,354	0	0	1,827,354
Wages and Salaries	Traitements et Salaires				1,375,920			
Allowances	Indemnités et Allocations				393,700			
Employer Contributions	Cotisations de l'Employeur				57,734			
Other Goods and Services	Autres Biens et Services	5,323,441	7,120,287	7,130,287	7,248,770	0	0	7,248,770
Capital Expenditure	Dépenses d'Investissement	0	400,000	400,000	410,000	0	0	410,000
<i>Cost Centre Total</i>	<i>Total de Section de Frais</i>	<i>8,214,892</i>	<i>9,486,124</i>	<i>10,426,124</i>	<i>9,486,124</i>	<i>0</i>	<i>0</i>	<i>9,486,124</i>
<b>Activity Total:</b>	<b>Total pour Activité:</b>	<b>8,214,892</b>	<b>9,486,124</b>	<b>10,426,124</b>	<b>9,486,124</b>	<b>0</b>	<b>0</b>	<b>9,486,124</b>
<b>Program Total:</b>	<b>Total pour le Programme:</b>	<b>29,015,018</b>	<b>36,331,489</b>	<b>36,341,489</b>	<b>32,331,489</b>	<b>0</b>	<b>0</b>	<b>32,331,489</b>
<b>Agency Total:</b>	<b>Total pour Agency:</b>	<b>29,015,018</b>	<b>36,331,489</b>	<b>36,341,489</b>	<b>32,331,489</b>	<b>0</b>	<b>0</b>	<b>32,331,489</b>

<i>Program/Activity/Cost Centre</i>	<i>Programme/Activité/Section de Frais</i>	<i>2014 Actual/2014 Actuel</i>	<i>2015 Original Appropriation/ 2015 Appropriation d'origine</i>	<i>2015 Revised Budget/ 2015 Budget Révisé</i>	<i>2016 Appropriation/ 2016 Appropriation</i>	<i>2016 Cash Grants Aid in Kind/ Subventions en Espèces et Aide en Nature</i>	<i>2016 Funded from External Loans Financé par le biais de prêts de l'extérieur</i>	<i>2016 Total</i>
<b>Office of the Ombudsman</b>	<b>Bureau du Médiateur</b>							
<b>CCA Planning, Management and Investigations</b>	<b>Planification, Gestion et Investigations</b>							
<b>CCAA Planning, Management and Investigations</b>	<b>Planification, Gestion et Investigations</b>							
03AA Office of the Ombudsman	Bureau du Médiateur							
		204,572	0	0	0	0	0	0
Personnel Emoluments	Traitement du Personnel	25,455,691	30,683,203	25,923,615	29,403,769	0	0	29,403,769
Wages and Salaries	Traitements et Salaires				23,743,500			
Allowances	Indemnités et Allocations				4,681,294			
Employer Contributions	Cotisations de l'Employeur				978,975			
Other Goods and Services	Autres Biens et Services	9,635,702	5,819,992	10,579,580	7,099,426	0	0	7,099,426
<i>Cost Centre Total</i>	<i>Total de Section de Frais</i>	<i>35,295,965</i>	<i>36,503,195</i>	<i>36,503,195</i>	<i>36,503,195</i>	<i>0</i>	<i>0</i>	<i>36,503,195</i>
<b>Activity Total:</b>	<b>Total pour Activité:</b>	<b>35,295,965</b>	<b>36,503,195</b>	<b>36,503,195</b>	<b>36,503,195</b>	<b>0</b>	<b>0</b>	<b>36,503,195</b>
<b>Program Total:</b>	<b>Total pour le Programme:</b>	<b>35,295,965</b>	<b>36,503,195</b>	<b>36,503,195</b>	<b>36,503,195</b>	<b>0</b>	<b>0</b>	<b>36,503,195</b>
<b>Agency Total:</b>	<b>Total pour Agency:</b>	<b>35,295,965</b>	<b>36,503,195</b>	<b>36,503,195</b>	<b>36,503,195</b>	<b>0</b>	<b>0</b>	<b>36,503,195</b>
<b>Public Prosecutor</b>	<b>Procureur Général</b>							
<b>CGA Operations</b>	<b>Fonctions</b>							
<b>CGAA Planning and Management</b>	<b>Planification et Gestion</b>							
12AA Planning & Management	Planification et Gestion							
		-44,444	0	0	0	0	0	0
Personnel Emoluments	Traitement du Personnel	1,438,815	3,405,696	5,822,195	8,705,216	0	0	8,705,216
Wages and Salaries	Traitements et Salaires				7,822,400			
Allowances	Indemnités et Allocations				768,000			
Employer Contributions	Cotisations de l'Employeur				114,816			
Other Goods and Services	Autres Biens et Services	5,677,184	3,710,166	3,802,576	3,410,646	0	0	3,410,646
Capital Expenditure	Dépenses d'Investissement	34,667	0	0	0	0	0	0
<i>Cost Centre Total</i>	<i>Total de Section de Frais</i>	<i>7,106,222</i>	<i>7,115,862</i>	<i>9,624,771</i>	<i>12,115,862</i>	<i>0</i>	<i>0</i>	<i>12,115,862</i>
<b>Activity Total:</b>	<b>Total pour Activité:</b>	<b>7,106,222</b>	<b>7,115,862</b>	<b>9,624,771</b>	<b>12,115,862</b>	<b>0</b>	<b>0</b>	<b>12,115,862</b>
<b>CGAB Institute Criminal Proceedings</b>	<b>Affaires Pénales</b>							
12AB Prosecution Section	Parquet (Procureur)							
		726,989	0	0	0	0	0	0
Personnel Emoluments	Traitement du Personnel	19,543,843	20,368,710	17,258,996	21,890,681	0	0	21,890,681
Wages and Salaries	Traitements et Salaires				16,511,040			
Allowances	Indemnités et Allocations				4,700,000			
Employer Contributions	Cotisations de l'Employeur				679,641			
Other Goods and Services	Autres Biens et Services	2,838,707	5,960,000	8,069,714	4,150,892	0	0	4,150,892
Capital Expenditure	Dépenses d'Investissement	972,769	0	0	287,137	0	0	287,137
<i>Cost Centre Total</i>	<i>Total de Section de Frais</i>	<i>24,082,308</i>	<i>26,328,710</i>	<i>25,328,710</i>	<i>26,328,710</i>	<i>0</i>	<i>0</i>	<i>26,328,710</i>

<i>Program/Activity/Cost Centre</i>	<i>Programme/Activité/Section de Frais</i>	<i>2014 Actual/2014 Actuel</i>	<i>2015 Original Appropriation/ 2015 Appropriation d'origine</i>	<i>2015 Revised Budget/ 2015 Budget Révisé</i>	<i>2016 Appropriation/ 2016 Appropriation</i>	<i>2016 Cash Grants Aid in Kind/ Subventions en Espèces et Aide en Nature</i>	<i>2016 Funded from External Loans Financé par le biais de prêts de l'extérieur</i>	<i>2016 Total</i>
<b>Activity Total:</b>	<b>Total pour Activité:</b>	<b>24,082,308</b>	<b>26,328,710</b>	<b>25,328,710</b>	<b>26,328,710</b>	<b>0</b>	<b>0</b>	<b>26,328,710</b>
<b>CGAC Corporate Services</b>	<b>Services Généraux</b>							
12AC Corporate Services Section	Section des Services Généraux							
		-19,753	0	0	0	0	0	0
Personnel Emoluments	Traitement du Personnel	1,324,981	4,859,328	1,352,046	3,502,115	0	0	3,502,115
Wages and Salaries	Traitements et Salaires				2,504,880			
Allowances	Indemnités et Allocations				886,000			
Employer Contributions	Cotisations de l'Employeur				111,235			
Other Goods and Services	Autres Biens et Services	2,312,949	0	1,998,373	1,357,213	0	0	1,357,213
Capital Expenditure	Dépenses d'Investissement	88,000	0	0	0	0	0	0
<i>Cost Centre Total</i>	<i>Total de Section de Frais</i>	<i>3,706,177</i>	<i>4,859,328</i>	<i>3,350,419</i>	<i>4,859,328</i>	<i>0</i>	<i>0</i>	<i>4,859,328</i>
<b>Activity Total:</b>	<b>Total pour Activité:</b>	<b>3,706,177</b>	<b>4,859,328</b>	<b>3,350,419</b>	<b>4,859,328</b>	<b>0</b>	<b>0</b>	<b>4,859,328</b>
<b>Program Total:</b>	<b>Total pour le Programme:</b>	<b>34,894,707</b>	<b>38,303,900</b>	<b>38,303,900</b>	<b>43,303,900</b>	<b>0</b>	<b>0</b>	<b>43,303,900</b>
<b>Agency Total:</b>	<b>Total pour Agency:</b>	<b>34,894,707</b>	<b>38,303,900</b>	<b>38,303,900</b>	<b>43,303,900</b>	<b>0</b>	<b>0</b>	<b>43,303,900</b>
<b>Public Solicitor</b>	<b>Avocat Public</b>							
<b>CHA Public Legal Services</b>	<b>Services Juridiques au Public</b>							
<b>CHAA Representation</b>	<b>Représentation</b>							
13AA Office Administration	Administration de Bureau							
		-7,321	200,000	200,000	600,000	0	0	600,000
Personnel Emoluments	Traitement du Personnel	29,999,666	38,833,790	37,671,839	40,582,676	0	0	40,582,676
Wages and Salaries	Traitements et Salaires				30,870,120			
Allowances	Indemnités et Allocations				8,455,520			
Employer Contributions	Cotisations de l'Employeur				1,257,036			
Other Goods and Services	Autres Biens et Services	17,345,383	11,970,715	13,477,456	14,466,829	0	0	14,466,829
Capital Expenditure	Dépenses d'Investissement	1,704,900	400,000	400,000	755,000	0	0	755,000
<i>Cost Centre Total</i>	<i>Total de Section de Frais</i>	<i>49,042,628</i>	<i>51,404,505</i>	<i>51,749,295</i>	<i>56,404,505</i>	<i>0</i>	<i>0</i>	<i>56,404,505</i>
<b>Activity Total:</b>	<b>Total pour Activité:</b>	<b>49,042,628</b>	<b>51,404,505</b>	<b>51,749,295</b>	<b>56,404,505</b>	<b>0</b>	<b>0</b>	<b>56,404,505</b>
<b>Program Total:</b>	<b>Total pour le Programme:</b>	<b>49,042,628</b>	<b>51,404,505</b>	<b>51,749,295</b>	<b>56,404,505</b>	<b>0</b>	<b>0</b>	<b>56,404,505</b>
<b>Agency Total:</b>	<b>Total pour Agency:</b>	<b>49,042,628</b>	<b>51,404,505</b>	<b>51,749,295</b>	<b>56,404,505</b>	<b>0</b>	<b>0</b>	<b>56,404,505</b>

<i>Program/Activity/Cost Centre</i>	<i>Programme/Activité/Section de Frais</i>	<i>2014 Actual/2014 Actuel</i>	<i>2015 Original Appropriation/ 2015 Appropriation d'origine</i>	<i>2015 Revised Budget/ 2015 Budget Révisé</i>	<i>2016 Appropriation/ 2016 Appropriation</i>	<i>2016 Cash Grants Aid in Kind/ Subventions en Espèces et Aide en Nature</i>	<i>2016 Funded from External Loans Financé par le biais de prêts de l'extérieur</i>	<i>2016 Total</i>
<b>Public Service Commission</b>	<b>Commission de la Fonction Publique</b>							
<b>CJA Public Service Commission</b>	<b>Commission de la Fonction Publique</b>							
<b>CJAA Corporate Services Unit</b>	<b>Services Administratifs</b>							
19AA Cooperate Services	Services Administratifs	1,116,722	0	0	0	0	0	0
Personnel Emoluments	Traitement du Personnel	29,268,750	31,381,604	28,474,120	28,814,687	0	0	28,814,687
Wages and Salaries	Traitements et Salaires				22,050,120			
Allowances	Indemnités et Allocations				5,863,363			
Employer Contributions	Cotisations de l'Employeur				901,204			
Other Goods and Services	Autres Biens et Services	21,402,484	11,568,959	25,904,912	69,392,076	0	0	69,392,076
Capital Expenditure	Dépenses d'Investissement	765,207	2,500,000	2,500,000	2,000,000	0	0	2,000,000
<i>Cost Centre Total</i>	<i>Total de Section de Frais</i>	<i>52,553,163</i>	<i>45,450,563</i>	<i>56,879,032</i>	<i>100,206,763</i>	<i>0</i>	<i>0</i>	<i>100,206,763</i>
<b>Activity Total:</b>	<b>Total pour Activité:</b>	<b>52,553,163</b>	<b>45,450,563</b>	<b>56,879,032</b>	<b>100,206,763</b>	<b>0</b>	<b>0</b>	<b>100,206,763</b>
<b>CJAB Human Resource Management</b>	<b>Gestion des Ressources Humaines</b>							
19AB Human Resources	Gestion De Ressource Humaine	197,427	0	0	0	0	0	0
Personnel Emoluments	Traitement du Personnel	13,330,796	14,785,209	12,377,643	14,810,169	0	0	14,810,169
Wages and Salaries	Traitements et Salaires				12,630,240			
Allowances	Indemnités et Allocations				1,668,000			
Employer Contributions	Cotisations de l'Employeur				511,929			
Other Goods and Services	Autres Biens et Services	210,684	0	0	1,000,000	0	0	1,000,000
<i>Cost Centre Total</i>	<i>Total de Section de Frais</i>	<i>13,738,907</i>	<i>14,785,209</i>	<i>12,377,643</i>	<i>15,810,169</i>	<i>0</i>	<i>0</i>	<i>15,810,169</i>
<b>Activity Total:</b>	<b>Total pour Activité:</b>	<b>13,738,907</b>	<b>14,785,209</b>	<b>12,377,643</b>	<b>15,810,169</b>	<b>0</b>	<b>0</b>	<b>15,810,169</b>
<b>CJAC Performance Improvement Unit</b>	<b>Unité de Perfectionnement</b>							
19AC Performance Improvement Unit	Unité D'Amélioration D'Exécution	233,676	0	0	0	0	0	0
Personnel Emoluments	Traitement du Personnel	7,228,646	11,514,873	8,021,039	11,489,913	0	0	11,489,913
Wages and Salaries	Traitements et Salaires				9,807,840			
Allowances	Indemnités et Allocations				1,284,000			
Employer Contributions	Cotisations de l'Employeur				398,073			
Other Goods and Services	Autres Biens et Services	335,067	0	650,000	1,000,000	0	0	1,000,000
Capital Expenditure	Dépenses d'Investissement	5,333	0	0	0	0	0	0
<i>Cost Centre Total</i>	<i>Total de Section de Frais</i>	<i>7,802,722</i>	<i>11,514,873</i>	<i>8,671,039</i>	<i>12,489,913</i>	<i>0</i>	<i>0</i>	<i>12,489,913</i>
<b>Activity Total:</b>	<b>Total pour Activité:</b>	<b>7,802,722</b>	<b>11,514,873</b>	<b>8,671,039</b>	<b>12,489,913</b>	<b>0</b>	<b>0</b>	<b>12,489,913</b>

<i>Program/Activity/Cost Centre</i>	<i>Programme/Activité/Section de Frais</i>	<i>2014 Actual/2014 Actuel</i>	<i>2015 Original Appropriation/ 2015 Appropriation d'origine</i>	<i>2015 Revised Budget/ 2015 Budget Révisé</i>	<i>2016 Appropriation/ 2016 Appropriation</i>	<i>2016 Cash Grants Aid in Kind/ Subventions en Espèces et Aide en Nature</i>	<i>2016 Funded from External Loans Financé par le biais de prêts de l'extérieur</i>	<i>2016 Total</i>
<b>CJAD Human Resource Development</b>	<b>Développement des Ressources Humaines</b>							
19AD Human Resource Development	Développement des Ressources Humaines							
		164,716	0	0	0	0	0	0
Personnel Emoluments	Traitement du Personnel	13,075,764	15,120,230	12,051,355	12,713,952	0	0	12,713,952
Wages and Salaries	Traitements et Salaires				10,936,800			
Allowances	Indemnités et Allocations				1,332,000			
Employer Contributions	Cotisations de l'Employeur				445,152			
Other Goods and Services	Autres Biens et Services	415,565	0	650,000	1,000,000	0	0	1,000,000
<i>Cost Centre Total</i>	<i>Total de Section de Frais</i>	<i>13,656,045</i>	<i>15,120,230</i>	<i>12,701,355</i>	<i>13,713,952</i>	<i>0</i>	<i>0</i>	<i>13,713,952</i>
<b>Activity Total:</b>	<b>Total pour Activité:</b>	<b>13,656,045</b>	<b>15,120,230</b>	<b>12,701,355</b>	<b>13,713,952</b>	<b>0</b>	<b>0</b>	<b>13,713,952</b>
<b>CJAE Public Service Legal Unit</b>	<b>Section Juridique de la Fonction Publique</b>							
19AE Compliance Service Unit	Section des services de conformité							
		306,679	0	0	0	0	0	0
Personnel Emoluments	Traitement du Personnel	5,491,099	8,498,075	6,208,534	8,148,153	0	0	8,148,153
Wages and Salaries	Traitements et Salaires				7,161,840			
Allowances	Indemnités et Allocations				696,000			
Employer Contributions	Cotisations de l'Employeur				290,313			
Other Goods and Services	Autres Biens et Services	104,444	0	0	1,000,000	0	0	1,000,000
<i>Cost Centre Total</i>	<i>Total de Section de Frais</i>	<i>5,902,222</i>	<i>8,498,075</i>	<i>6,208,534</i>	<i>9,148,153</i>	<i>0</i>	<i>0</i>	<i>9,148,153</i>
<b>Activity Total:</b>	<b>Total pour Activité:</b>	<b>5,902,222</b>	<b>8,498,075</b>	<b>6,208,534</b>	<b>9,148,153</b>	<b>0</b>	<b>0</b>	<b>9,148,153</b>
<b>Program Total:</b>	<b>Total pour le Programme:</b>	<b>93,653,059</b>	<b>95,368,950</b>	<b>96,837,603</b>	<b>151,368,950</b>	<b>0</b>	<b>0</b>	<b>151,368,950</b>
<b>Agency Total:</b>	<b>Total pour Agency:</b>	<b>93,653,059</b>	<b>95,368,950</b>	<b>96,837,603</b>	<b>151,368,950</b>	<b>0</b>	<b>0</b>	<b>151,368,950</b>
<b>Judicial Services Commission</b>	<b>Commission de la Magistrature</b>							
<b>CLA Judicial Service Commission</b>	<b>Commission de la Magistrature</b>							
<b>CLAA Decision Making</b>	<b>Prise de décision</b>							
21AA Judicial Service Commission	La Commission des services juridique							
Personnel Emoluments	Traitement du Personnel	42,000	144,000	144,000	144,000	0	0	144,000
Allowances	Indemnités et Allocations				144,000			
Other Goods and Services	Autres Biens et Services	267,837	200,000	200,000	200,000	0	0	200,000
<i>Cost Centre Total</i>	<i>Total de Section de Frais</i>	<i>309,837</i>	<i>344,000</i>	<i>344,000</i>	<i>344,000</i>	<i>0</i>	<i>0</i>	<i>344,000</i>
<b>Activity Total:</b>	<b>Total pour Activité:</b>	<b>309,837</b>	<b>344,000</b>	<b>344,000</b>	<b>344,000</b>	<b>0</b>	<b>0</b>	<b>344,000</b>
<b>CLAB Administrative Support Services</b>	<b>Services d'encadrement administratif</b>							
21AB Secretariat JSC	Secrétariat CSJ							
Personnel Emoluments	Traitement du Personnel	223,285	0	0	0	0	0	0
Allowances	Indemnités et Allocations				0			
Other Goods and Services	Autres Biens et Services	261,463	522,830	522,830	522,830	0	0	522,830
<i>Cost Centre Total</i>	<i>Total de Section de Frais</i>	<i>484,748</i>	<i>522,830</i>	<i>522,830</i>	<i>522,830</i>	<i>0</i>	<i>0</i>	<i>522,830</i>

<i>Program/Activity/Cost Centre</i>	<i>Programme/Activité/Section de Frais</i>	<i>2014 Actual/2014 Actuel</i>	<i>2015 Original Appropriation/ 2015 Appropriation d'origine</i>	<i>2015 Revised Budget/ 2015 Budget Révisé</i>	<i>2016 Appropriation/ 2016 Appropriation</i>	<i>2016 Cash Grants Aid in Kind/ Subventions en Espèces et Aide en Nature</i>	<i>2016 Funded from External Loans Financé par le biais de prêts de l'extérieur</i>	<i>2016 Total</i>
<b>Activity Total:</b>	<b>Total pour Activité:</b>	<b>484,748</b>	<b>522,830</b>	<b>522,830</b>	<b>522,830</b>	<b>0</b>	<b>0</b>	<b>522,830</b>
<b>Program Total:</b>	<b>Total pour le Programme:</b>	<b>794,585</b>	<b>866,830</b>	<b>866,830</b>	<b>866,830</b>	<b>0</b>	<b>0</b>	<b>866,830</b>
<b>Agency Total:</b>	<b>Total pour Agency:</b>	<b>794,585</b>	<b>866,830</b>	<b>866,830</b>	<b>866,830</b>	<b>0</b>	<b>0</b>	<b>866,830</b>
<b>State Law Office</b>	<b>Cabinet Juridique de l'Etat</b>							
<b>CFA Legal Advice and Executive Management</b>	<b>Conseil juridique et Direction Générale</b>							
<b>CFAA Provision of Legal Advice and Services</b>	<b>Fourniture de Conseils Juridiques et de Services</b>							
11AA Office Administration	Administration de Bureau							
		861,776	0	0	0	0	0	0
Personnel Emoluments	Traitement du Personnel	84,069,667	78,497,227	78,723,169	82,576,878	0	0	82,576,878
Wages and Salaries	Traitements et Salaires				66,718,140			
Allowances	Indemnités et Allocations				13,116,753			
Employer Contributions	Cotisations de l'Employeur				2,741,985			
Other Goods and Services	Autres Biens et Services	9,281,293	6,933,494	8,251,416	9,035,999	0	0	9,035,999
Capital Expenditure	Dépenses d'Investissement	1,901,212	963,760	963,760	1,410,000	0	0	1,410,000
<i>Cost Centre Total</i>	<i>Total de Section de Frais</i>	<i>96,113,948</i>	<i>86,394,481</i>	<i>87,938,345</i>	<i>93,022,877</i>	<i>0</i>	<i>0</i>	<i>93,022,877</i>
11AB Financial Intelligence Unit	Section des Renseignements Financiers							
Personnel Emoluments	Traitement du Personnel	7,554,476	10,302,467	9,346,263	10,010,612	0	0	10,010,612
Wages and Salaries	Traitements et Salaires				8,149,680			
Allowances	Indemnités et Allocations				1,529,105			
Employer Contributions	Cotisations de l'Employeur				331,827			
Other Goods and Services	Autres Biens et Services	2,819,880	1,770,063	1,770,063	6,794,388	0	0	6,794,388
Capital Expenditure	Dépenses d'Investissement	23,556	376,472	376,472	195,000	0	0	195,000
<i>Cost Centre Total</i>	<i>Total de Section de Frais</i>	<i>10,397,912</i>	<i>12,449,002</i>	<i>11,492,798</i>	<i>17,000,000</i>	<i>0</i>	<i>0</i>	<i>17,000,000</i>
<b>Activity Total:</b>	<b>Total pour Activité:</b>	<b>106,511,860</b>	<b>98,843,483</b>	<b>99,431,143</b>	<b>110,022,877</b>	<b>0</b>	<b>0</b>	<b>110,022,877</b>
<b>Program Total:</b>	<b>Total pour le Programme:</b>	<b>106,511,860</b>	<b>98,843,483</b>	<b>99,431,143</b>	<b>110,022,877</b>	<b>0</b>	<b>0</b>	<b>110,022,877</b>
<b>Agency Total:</b>	<b>Total pour Agency:</b>	<b>106,511,860</b>	<b>98,843,483</b>	<b>99,431,143</b>	<b>110,022,877</b>	<b>0</b>	<b>0</b>	<b>110,022,877</b>

<i>Program/Activity/Cost Centre</i>	<i>Programme/Activité/Section de Frais</i>	<i>2014 Actual/2014 Actuel</i>	<i>2015 Original Appropriation/ 2015 Appropriation d'origine</i>	<i>2015 Revised Budget/ 2015 Budget Révisé</i>	<i>2016 Appropriation/ 2016 Appropriation</i>	<i>2016 Cash Grants Aid in Kind/ Subventions en Espèces et Aide en Nature</i>	<i>2016 Funded from External Loans Financé par le biais de prêts de l'extérieur</i>	<i>2016 Total</i>
<b>Citizenship Office</b>	<b>Bureau de Citoyenneté</b>							
<b>CKA Citizenship Commission</b>	<b>Commission de la Citoyenneté</b>							
<b>CKAA Citizenship Commission</b>	<b>Commission de la Citoyenneté</b>							
<i>06AA Citizenship Commission</i>	<i>Commission de la citoyenneté</i>							
		103,179	0	0	0	0	0	0
Personnel Emoluments	Traitement du Personnel	4,757,525	7,761,828	7,761,828	6,432,130	0	0	6,432,130
Wages and Salaries	Traitements et Salaires				5,327,280			
Allowances	Indemnités et Allocations				884,000			
Employer Contributions	Cotisations de l'Employeur				220,850			
Other Goods and Services	Autres Biens et Services	1,724,870	518,021	520,721	11,360,714	0	0	11,360,714
Capital Expenditure	Dépenses d'Investissement	364,444	192,995	192,995	380,000	0	0	380,000
<i>Cost Centre Total</i>	<i>Total de Section de Frais</i>	<i>6,950,018</i>	<i>8,472,844</i>	<i>8,475,544</i>	<i>18,172,844</i>	<i>0</i>	<i>0</i>	<i>18,172,844</i>
<b>Activity Total:</b>	<b>Total pour Activité:</b>	<b>6,950,018</b>	<b>8,472,844</b>	<b>8,475,544</b>	<b>18,172,844</b>	<b>0</b>	<b>0</b>	<b>18,172,844</b>
<b>Program Total:</b>	<b>Total pour le Programme:</b>	<b>6,950,018</b>	<b>8,472,844</b>	<b>8,475,544</b>	<b>18,172,844</b>	<b>0</b>	<b>0</b>	<b>18,172,844</b>
<b>Agency Total:</b>	<b>Total pour Agency:</b>	<b>6,950,018</b>	<b>8,472,844</b>	<b>8,475,544</b>	<b>18,172,844</b>	<b>0</b>	<b>0</b>	<b>18,172,844</b>
<b>Prime Ministers Ministry</b>	<b>Ministère du Premier Ministre</b>							
<b>MCB Strategic Management</b>	<b>Direction Stratégique</b>							
<b>MCBA Strategic Management</b>	<b>Direction Stratégique</b>							
<i>09AA Policy Sectors</i>	<i>Secteurs de politique</i>							
		241,735	0	0	0	0	0	0
Personnel Emoluments	Traitement du Personnel	29,288,192	28,121,840	26,194,702	28,061,840	0	0	28,061,840
Wages and Salaries	Traitements et Salaires				22,194,998			
Allowances	Indemnités et Allocations				4,956,000			
Employer Contributions	Cotisations de l'Employeur				910,842			
Other Goods and Services	Autres Biens et Services	6,595,794	8,774,612	17,440,809	8,834,612	0	0	8,834,612
Capital Expenditure	Dépenses d'Investissement	307,268	500,000	500,000	500,000	0	0	500,000
<i>Cost Centre Total</i>	<i>Total de Section de Frais</i>	<i>36,432,989</i>	<i>37,396,452</i>	<i>44,135,511</i>	<i>37,396,452</i>	<i>0</i>	<i>0</i>	<i>37,396,452</i>
<i>09AB Aid Coordination Unit</i>	<i>Réforme du Secteur Économique</i>							
		129,558	0	0	0	0	0	0
Personnel Emoluments	Traitement du Personnel	7,499,935	11,270,793	5,672,007	11,270,793	0	0	11,270,793
Wages and Salaries	Traitements et Salaires				9,349,200			
Allowances	Indemnités et Allocations				1,539,945			
Employer Contributions	Cotisations de l'Employeur				381,648			
Other Goods and Services	Autres Biens et Services	0	0	0	2,500,000	5,916,332,769	470,703,700	6,389,536,469
<i>Cost Centre Total</i>	<i>Total de Section de Frais</i>	<i>7,629,493</i>	<i>11,270,793</i>	<i>5,672,007</i>	<i>13,770,793</i>	<i>5,916,332,769</i>	<i>470,703,700</i>	<i>6,400,807,262</i>

<i>Program/Activity/Cost Centre</i>	<i>Programme/Activité/Section de Frais</i>	<i>2014 Actual/2014 Actuel</i>	<i>2015 Original Appropriation/ 2015 Appropriation d'origine</i>	<i>2015 Revised Budget/ 2015 Budget Révisé</i>	<i>2016 Appropriation/ 2016 Appropriation</i>	<i>2016 Cash Grants Aid in Kind/ Subventions en Espèces et Aide en Nature</i>	<i>2016 Funded from External Loans Financé par le biais de prêts de l'extérieur</i>	<i>2016 Total</i>
<b>09AC</b> <i>Monitoring &amp; Evaluation Unit</i>	<i>Bonne Gouvernance et Réforme du Secteur Public</i>							
		101,395	0	0	0	0	0	0
Personnel Emoluments	Traitement du Personnel	11,478,358	12,443,143	10,104,970	12,343,143	0	0	12,343,143
Wages and Salaries	Traitements et Salaires				9,772,560			
Allowances	Indemnités et Allocations				2,172,000			
Employer Contributions	Cotisations de l'Employeur				398,583			
Other Goods and Services	Autres Biens et Services	0	1,400,000	1,400,000	1,500,000	0	0	1,500,000
<i>Cost Centre Total</i>	<i>Total de Section de Frais</i>	<i>11,579,753</i>	<i>13,843,143</i>	<i>11,504,970</i>	<i>13,843,143</i>	<i>0</i>	<i>0</i>	<i>13,843,143</i>
<b>52AA</b> <i>Vanuatu Project Management Unit (VPMU)</i>	<i>Unité de gestion du projet Vanuatu</i>							
Personnel Emoluments	Traitement du Personnel	13,487,613	17,546,509	17,546,509	17,928,703	0	0	17,928,703
Wages and Salaries	Traitements et Salaires				14,007,600			
Allowances	Indemnités et Allocations				3,330,000			
Employer Contributions	Cotisations de l'Employeur				591,103			
Other Goods and Services	Autres Biens et Services	7,098,521	7,186,077	7,186,077	6,753,883	0	0	6,753,883
Capital Expenditure	Dépenses d'Investissement	978,859	700,000	700,000	750,000	0	0	750,000
<i>Cost Centre Total</i>	<i>Total de Section de Frais</i>	<i>21,564,993</i>	<i>25,432,586</i>	<i>25,432,586</i>	<i>25,432,586</i>	<i>0</i>	<i>0</i>	<i>25,432,586</i>
<b>Activity Total:</b>	<b>Total pour Activité:</b>	<b>77,207,228</b>	<b>87,942,974</b>	<b>86,745,074</b>	<b>90,442,974</b>	<b>5,916,332,769</b>	<b>470,703,700</b>	<b>6,477,479,443</b>
<b>Program Total:</b>	<b>Total pour le Programme:</b>	<b>77,207,228</b>	<b>87,942,974</b>	<b>86,745,074</b>	<b>90,442,974</b>	<b>5,916,332,769</b>	<b>470,703,700</b>	<b>6,477,479,443</b>
<b>MPA Office of the Prime Minister</b>	<b>Bureau du Premier Ministre</b>							
<b>MPAA Administration &amp; Coordination of Government Programmes</b>	<b>Administration et Coordination des Programmes du Gouvernement</b>							
<b>10AA</b> <i>Cabinet</i>	<i>Cabinet</i>							
Personnel Emoluments	Traitement du Personnel	49,385,582	52,759,701	52,504,701	55,636,091	0	0	55,636,091
Wages and Salaries	Traitements et Salaires				35,700,344			
Allowances	Indemnités et Allocations				18,452,053			
Employer Contributions	Cotisations de l'Employeur				1,483,694			
Other Goods and Services	Autres Biens et Services	7,979,382	5,689,341	6,410,055	24,565,244	0	0	24,565,244
Subsidies & Transfers	Subventions et Transferts de Fonds	0	0	0	10,000,000	0	0	10,000,000
Capital Expenditure	Dépenses d'Investissement	354,666	0	0	0	0	0	0
<i>Cost Centre Total</i>	<i>Total de Section de Frais</i>	<i>57,719,630</i>	<i>58,449,042</i>	<i>58,914,756</i>	<i>90,201,335</i>	<i>0</i>	<i>0</i>	<i>90,201,335</i>
<b>10AB</b> <i>Independence Celebrations</i>	<i>Célébration des Fêtes de l'Indépendance</i>							
Other Goods and Services	Autres Biens et Services	970,000	970,000	970,000	970,000	0	0	970,000
<i>Cost Centre Total</i>	<i>Total de Section de Frais</i>	<i>970,000</i>	<i>970,000</i>	<i>970,000</i>	<i>970,000</i>	<i>0</i>	<i>0</i>	<i>970,000</i>



<i>Program/Activity/Cost Centre</i>	<i>Programme/Activité/Section de Frais</i>	<i>2014 Actual/2014 Actuel</i>	<i>2015 Original Appropriation/ 2015 Appropriation d'origine</i>	<i>2015 Revised Budget/ 2015 Budget Révisé</i>	<i>2016 Appropriation/ 2016 Appropriation</i>	<i>2016 Cash Grants Aid in Kind/ Subventions en Espèces et Aide en Nature</i>	<i>2016 Funded from External Loans Financé par le biais de prêts de l'extérieur</i>	<i>2016 Total</i>
<b>10AC International Travel</b>	<b>Déplacements à l'Étranger</b>							
Personnel Emoluments	Traitement du Personnel	5,527,373	1,000,000	1,000,000	3,000,000	0	0	3,000,000
Allowances	Indemnités et Allocations				3,000,000			
Other Goods and Services	Autres Biens et Services	13,075,708	19,628,083	20,628,083	17,000,000	0	0	17,000,000
<i>Cost Centre Total</i>	<i>Total de Section de Frais</i>	<i>18,603,081</i>	<i>20,628,083</i>	<i>21,628,083</i>	<i>20,000,000</i>	<i>0</i>	<i>0</i>	<i>20,000,000</i>
<b>10BD Entertainment Fund</b>	<b>Commission de la Magistrature</b>							
Personnel Emoluments	Traitement du Personnel	120,000	0	0	0	0	0	0
Allowances	Indemnités et Allocations				0			
Other Goods and Services	Autres Biens et Services	3,732,303	3,940,000	3,940,000	3,000,000	0	0	3,000,000
<i>Cost Centre Total</i>	<i>Total de Section de Frais</i>	<i>3,852,303</i>	<i>3,940,000</i>	<i>3,940,000</i>	<i>3,000,000</i>	<i>0</i>	<i>0</i>	<i>3,000,000</i>
<b>10BF Local Travel</b>	<b>Voyage local</b>							
Personnel Emoluments	Traitement du Personnel	436,000	515,556	515,556	515,556	0	0	515,556
Allowances	Indemnités et Allocations				515,556			
Other Goods and Services	Autres Biens et Services	1,265,590	1,189,444	1,189,444	1,189,444	0	0	1,189,444
<i>Cost Centre Total</i>	<i>Total de Section de Frais</i>	<i>1,701,590</i>	<i>1,705,000</i>	<i>1,705,000</i>	<i>1,705,000</i>	<i>0</i>	<i>0</i>	<i>1,705,000</i>
<b>Activity Total:</b>	<b>Total pour Activité:</b>	<b>82,846,604</b>	<b>85,692,125</b>	<b>87,157,839</b>	<b>115,876,335</b>	<b>0</b>	<b>0</b>	<b>115,876,335</b>
<b>Program Total:</b>	<b>Total pour le Programme:</b>	<b>82,846,604</b>	<b>85,692,125</b>	<b>87,157,839</b>	<b>115,876,335</b>	<b>0</b>	<b>0</b>	<b>115,876,335</b>
<b>MPB Director General's Office</b>	<b>Bureau du Directeur Général</b>							
<b>MPBA Corporate Services</b>	<b>Services Généraux</b>							
<b>42AA PMO Corporate Services</b>	<b>Services organisationnels du BPM</b>							
		24,258	0	0	0	0	0	0
Personnel Emoluments	Traitement du Personnel	14,938,274	16,799,188	16,525,140	17,079,028	0	0	17,079,028
Wages and Salaries	Traitements et Salaires				13,865,220			
Allowances	Indemnités et Allocations				2,640,000			
Employer Contributions	Cotisations de l'Employeur				573,808			
Other Goods and Services	Autres Biens et Services	8,695,933	9,150,282	12,478,435	8,257,442	0	0	8,257,442
Capital Expenditure	Dépenses d'Investissement	214,877	0	0	500,000	0	0	500,000
<i>Cost Centre Total</i>	<i>Total de Section de Frais</i>	<i>23,873,342</i>	<i>25,949,470</i>	<i>29,003,575</i>	<i>25,836,470</i>	<i>0</i>	<i>0</i>	<i>25,836,470</i>
<b>42AB Utilities</b>	<b>Entreprises de services publics</b>							
Personnel Emoluments	Traitement du Personnel	340,000	0	0	0	0	0	0
Allowances	Indemnités et Allocations				0			
Other Goods and Services	Autres Biens et Services	85,916,761	5,000,000	5,000,000	5,000,000	0	0	5,000,000
Subsidies & Transfers	Subventions et Transferts de Fonds	56,625,292	0	0	0	0	0	0
<i>Cost Centre Total</i>	<i>Total de Section de Frais</i>	<i>142,882,053</i>	<i>5,000,000</i>	<i>5,000,000</i>	<i>5,000,000</i>	<i>0</i>	<i>0</i>	<i>5,000,000</i>

<i>Program/Activity/Cost Centre</i>	<i>Programme/Activité/Section de Frais</i>	<i>2014 Actual/2014 Actuel</i>	<i>2015 Original Appropriation/ 2015 Appropriation d'origine</i>	<i>2015 Revised Budget/ 2015 Budget Révisé</i>	<i>2016 Appropriation/ 2016 Appropriation</i>	<i>2016 Cash Grants Aid in Kind/ Subventions en Espèces et Aide en Nature</i>	<i>2016 Funded from External Loans Financé par le biais de prêts de l'extérieur</i>	<i>2016 Total</i>
<b>42AC Community Development Fund</b>	<b>Fonds de développement communautaire</b>							
Personnel Emoluments	Traitement du Personnel	265,000	0	0	0	0	0	0
Allowances	Indemnités et Allocations				0			
Other Goods and Services	Autres Biens et Services	7,989,344	1,111,111	1,752,476	1,111,111	0	0	1,111,111
Subsidies & Transfers	Subventions et Transferts de Fonds	1,380,000	8,888,889	8,888,889	8,888,889	0	0	8,888,889
<i>Cost Centre Total</i>	<i>Total de Section de Frais</i>	<i>9,634,344</i>	<i>10,000,000</i>	<i>10,641,365</i>	<i>10,000,000</i>	<i>0</i>	<i>0</i>	<i>10,000,000</i>
<b>Activity Total:</b>	<b>Total pour Activité:</b>	<b>176,389,739</b>	<b>40,949,470</b>	<b>44,644,940</b>	<b>40,836,470</b>	<b>0</b>	<b>0</b>	<b>40,836,470</b>
<b>Program Total:</b>	<b>Total pour le Programme:</b>	<b>176,389,739</b>	<b>40,949,470</b>	<b>44,644,940</b>	<b>40,836,470</b>	<b>0</b>	<b>0</b>	<b>40,836,470</b>
<b>MPC Language Services</b>	<b>Services Linguistiques</b>							
<b>MPCA Language Services</b>	<b>Services Linguistiques</b>							
<b>18AA Language Services</b>	<b>Direction des Services Linguistiques</b>							
		874,650	0	0	0	0	0	0
Personnel Emoluments	Traitement du Personnel	16,634,446	19,813,292	17,021,261	18,211,158	0	0	18,211,158
Wages and Salaries	Traitements et Salaires				14,888,160			
Allowances	Indemnités et Allocations				2,695,472			
Employer Contributions	Cotisations de l'Employeur				627,526			
Other Goods and Services	Autres Biens et Services	135,680	0	0	0	0	0	0
<i>Cost Centre Total</i>	<i>Total de Section de Frais</i>	<i>17,644,776</i>	<i>19,813,292</i>	<i>17,021,261</i>	<i>18,211,158</i>	<i>0</i>	<i>0</i>	<i>18,211,158</i>
<b>18CA Administration</b>	<b>Administration</b>							
		147,336	0	0	0	0	0	0
Personnel Emoluments	Traitement du Personnel	5,462,270	6,511,126	5,887,644	6,699,901	0	0	6,699,901
Wages and Salaries	Traitements et Salaires				4,727,520			
Allowances	Indemnités et Allocations				1,773,200			
Employer Contributions	Cotisations de l'Employeur				199,181			
Other Goods and Services	Autres Biens et Services	1,666,397	1,876,934	3,337,594	3,011,845	0	0	3,011,845
Capital Expenditure	Dépenses d'Investissement	195,554	503,874	503,874	711,112	0	0	711,112
<i>Cost Centre Total</i>	<i>Total de Section de Frais</i>	<i>7,471,557</i>	<i>8,891,934</i>	<i>9,729,112</i>	<i>10,422,858</i>	<i>0</i>	<i>0</i>	<i>10,422,858</i>
<b>Activity Total:</b>	<b>Total pour Activité:</b>	<b>25,116,333</b>	<b>28,705,226</b>	<b>26,750,373</b>	<b>28,634,016</b>	<b>0</b>	<b>0</b>	<b>28,634,016</b>
<b>Program Total:</b>	<b>Total pour le Programme:</b>	<b>25,116,333</b>	<b>28,705,226</b>	<b>26,750,373</b>	<b>28,634,016</b>	<b>0</b>	<b>0</b>	<b>28,634,016</b>

<i>Program/Activity/Cost Centre</i>	<i>Programme/Activité/Section de Frais</i>	<i>2014 Actual/2014 Actuel</i>	<i>2015 Original Appropriation/ 2015 Appropriation d'origine</i>	<i>2015 Revised Budget/ 2015 Budget Révisé</i>	<i>2016 Appropriation/ 2016 Appropriation</i>	<i>2016 Cash Grants Aid in Kind/ Subventions en Espèces et Aide en Nature</i>	<i>2016 Funded from External Loans Financé par le biais de prêts de l'extérieur</i>	<i>2016 Total</i>
<b>MPD Special Commissions</b>	<b>Les Commissions Spéciales</b>							
<b>MPDE Government Remuneration Tribunal</b>	<b>Conseil de révision des traitements de l'État</b>							
56AA Government Remuneration Tribunal	Conseil de révision des traitements de l'Etat							
		1,082,906	0	0	254,000	0	0	254,000
Personnel Emoluments	Traitement du Personnel	2,825,711	4,422,048	4,422,048	7,782,048	0	0	7,782,048
Wages and Salaries	Traitements et Salaires				5,975,200			
Allowances	Indemnités et Allocations				1,376,000			
Employer Contributions	Cotisations de l'Employeur				430,848			
Other Goods and Services	Autres Biens et Services	1,068,439	1,049,187	1,049,187	2,435,187	0	0	2,435,187
Capital Expenditure	Dépenses d'Investissement	61,152	0	0	1,000,000	0	0	1,000,000
<i>Cost Centre Total</i>	<i>Total de Section de Frais</i>	<i>5,038,208</i>	<i>5,471,235</i>	<i>5,471,235</i>	<i>11,471,235</i>	<i>0</i>	<i>0</i>	<i>11,471,235</i>
<b>Activity Total:</b>	<b>Total pour Activité:</b>	<b>5,038,208</b>	<b>5,471,235</b>	<b>5,471,235</b>	<b>11,471,235</b>	<b>0</b>	<b>0</b>	<b>11,471,235</b>
<b>Program Total:</b>	<b>Total pour le Programme:</b>	<b>5,038,208</b>	<b>5,471,235</b>	<b>5,471,235</b>	<b>11,471,235</b>	<b>0</b>	<b>0</b>	<b>11,471,235</b>
<b>MPE Information, Communication and Technology</b>	<b>Politique et administration de l'information, de la communication et de la technologie</b>							
<b>MPEA Information, Communication and Technology Policy and Administration</b>	<b>Initiative intégrée du gouvernement</b>							
57AA Administration & Operations	Administration et fonctionnement							
		159,901,096	52,383,021	52,383,021	51,100,000	0	0	51,100,000
Personnel Emoluments	Traitement du Personnel	45,552,204	56,047,389	67,934,954	49,603,529	0	0	49,603,529
Wages and Salaries	Traitements et Salaires				41,344,240			
Allowances	Indemnités et Allocations				6,585,460			
Employer Contributions	Cotisations de l'Employeur				1,673,829			
Other Goods and Services	Autres Biens et Services	109,326,268	86,176,711	82,518,414	100,925,000	0	0	100,925,000
Subsidies & Transfers	Subventions et Transferts de Fonds	867,540	0	0	0	0	0	0
Capital Expenditure	Dépenses d'Investissement	32,270,090	7,233,430	7,233,430	17,975,149	0	0	17,975,149
<i>Cost Centre Total</i>	<i>Total de Section de Frais</i>	<i>347,917,198</i>	<i>201,840,551</i>	<i>210,069,819</i>	<i>219,603,678</i>	<i>0</i>	<i>0</i>	<i>219,603,678</i>
57AB Government Broadband Network	Réseau de diffusion en larges bandes du gouvernement							
		6,158,642	3,000,000	3,000,000	1,000,000	0	0	1,000,000
Personnel Emoluments	Traitement du Personnel	2,310,000	0	0	0	0	0	0
Allowances	Indemnités et Allocations				0			
Other Goods and Services	Autres Biens et Services	49,726,940	60,755,293	65,483,333	55,755,293	0	0	55,755,293
Capital Expenditure	Dépenses d'Investissement	8,003,442	14,848,385	14,848,385	4,085,258	0	0	4,085,258
<i>Cost Centre Total</i>	<i>Total de Section de Frais</i>	<i>66,199,024</i>	<i>78,603,678</i>	<i>83,331,718</i>	<i>60,840,551</i>	<i>0</i>	<i>0</i>	<i>60,840,551</i>
<b>Activity Total:</b>	<b>Total pour Activité:</b>	<b>414,116,222</b>	<b>280,444,229</b>	<b>293,401,537</b>	<b>280,444,229</b>	<b>0</b>	<b>0</b>	<b>280,444,229</b>
<b>Program Total:</b>	<b>Total pour le Programme:</b>	<b>414,116,222</b>	<b>280,444,229</b>	<b>293,401,537</b>	<b>280,444,229</b>	<b>0</b>	<b>0</b>	<b>280,444,229</b>

<i>Program/Activity/Cost Centre</i>	<i>Programme/Activité/Section de Frais</i>	<i>2014 Actual/2014 Actuel</i>	<i>2015 Original Appropriation/ 2015 Appropriation d'origine</i>	<i>2015 Revised Budget/ 2015 Budget Révisé</i>	<i>2016 Appropriation/ 2016 Appropriation</i>	<i>2016 Cash Grants Aid in Kind/ Subventions en Espèces et Aide en Nature</i>	<i>2016 Funded from External Loans Financé par le biais de prêts de l'extérieur</i>	<i>2016 Total</i>
<b>MPF Internal Security &amp; Border Control</b>	<b>Sécurité et Contrôle des Frontières Internes</b>							
<b>MPFA Joint Command and Control</b>	<b>Commandement et contrôle conjoint</b>							
<i>2601 Commisioner's Office</i>	<i>Bureau du Commissaire</i>							
Personnel Emoluments	Traitement du Personnel	20,534,098	36,345,795	33,907,957	41,856,850	0	0	41,856,850
Wages and Salaries	Traitements et Salaires				36,257,178			
Allowances	Indemnités et Allocations				4,098,628			
Employer Contributions	Cotisations de l'Employeur				1,501,044			
Other Goods and Services	Autres Biens et Services	49,490	0	0	0	0	0	0
<i>Cost Centre Total</i>	<i>Total de Section de Frais</i>	<i>20,583,588</i>	<i>36,345,795</i>	<i>33,907,957</i>	<i>41,856,850</i>	<i>0</i>	<i>0</i>	<i>41,856,850</i>
<i>2602 Corporate Services Unit</i>	<i>Section des Services organisationnels</i>							
		2,186,507	0	0	0	419,854,193	0	419,854,193
Personnel Emoluments	Traitement du Personnel	86,234,472	127,417,786	51,072,328	53,101,005	0	0	53,101,005
Wages and Salaries	Traitements et Salaires				47,036,800			
Allowances	Indemnités et Allocations				4,348,626			
Employer Contributions	Cotisations de l'Employeur				1,715,579			
Other Goods and Services	Autres Biens et Services	80,371,369	4,720,001	15,720,001	37,557,504	0	0	37,557,504
Capital Expenditure	Dépenses d'Investissement	4,669,547	0	0	1,000,000	0	0	1,000,000
<i>Cost Centre Total</i>	<i>Total de Section de Frais</i>	<i>173,461,895</i>	<i>132,137,787</i>	<i>66,792,329</i>	<i>91,658,509</i>	<i>419,854,193</i>	<i>0</i>	<i>511,512,702</i>
<i>2609 Police College</i>	<i>Ecole de la Police</i>							
		269,522	0	0	0	0	0	0
Personnel Emoluments	Traitement du Personnel	28,291,258	13,287,290	14,573,635	15,929,939	0	0	15,929,939
Wages and Salaries	Traitements et Salaires				14,408,880			
Allowances	Indemnités et Allocations				936,064			
Employer Contributions	Cotisations de l'Employeur				584,995			
Other Goods and Services	Autres Biens et Services	250,000	0	0	0	0	0	0
<i>Cost Centre Total</i>	<i>Total de Section de Frais</i>	<i>28,810,780</i>	<i>13,287,290</i>	<i>14,573,635</i>	<i>15,929,939</i>	<i>0</i>	<i>0</i>	<i>15,929,939</i>
<b>Activity Total:</b>	<b>Total pour Activité:</b>	<b>222,856,263</b>	<b>181,770,872</b>	<b>115,273,921</b>	<b>149,445,298</b>	<b>419,854,193</b>	<b>0</b>	<b>569,299,491</b>
<b>MPFB Police District Northern</b>	<b>Police District Nord</b>							
<i>2619 Sanma Police</i>	<i>Police de Sanma</i>							
		160,790	0	0	0	0	0	0
Personnel Emoluments	Traitement du Personnel	70,457,476	71,795,888	84,310,052	80,870,532	0	0	80,870,532
Wages and Salaries	Traitements et Salaires				70,189,040			
Allowances	Indemnités et Allocations				7,818,440			
Employer Contributions	Cotisations de l'Employeur				2,863,052			
Other Goods and Services	Autres Biens et Services	108,964	4,799,995	4,799,995	4,568,075	0	0	4,568,075
Capital Expenditure	Dépenses d'Investissement	0	0	0	276,600	0	0	276,600
<i>Cost Centre Total</i>	<i>Total de Section de Frais</i>	<i>70,727,230</i>	<i>76,595,883</i>	<i>89,110,047</i>	<i>85,715,207</i>	<i>0</i>	<i>0</i>	<i>85,715,207</i>

<i>Program/Activity/Cost Centre</i>	<i>Programme/Activité/Section de Frais</i>	<i>2014 Actual/2014 Actuel</i>	<i>2015 Original Appropriation/ 2015 Appropriation d'origine</i>	<i>2015 Revised Budget/ 2015 Budget Révisé</i>	<i>2016 Appropriation/ 2016 Appropriation</i>	<i>2016 Cash Grants Aid in Kind/ Subventions en Espèces et Aide en Nature</i>	<i>2016 Funded from External Loans Financé par le biais de prêts de l'extérieur</i>	<i>2016 Total</i>
<b>2621 Torba Police</b>	<b>Police Torba</b>							
Personnel Emoluments	Traitement du Personnel	5,547,461	5,379,304	5,893,686	6,111,376	0	0	6,111,376
Wages and Salaries	Traitements et Salaires				4,626,400			
Allowances	Indemnités et Allocations				1,296,080			
Employer Contributions	Cotisations de l'Employeur				188,896			
Other Goods and Services	Autres Biens et Services	131,985	800,000	800,000	700,000	0	0	700,000
Capital Expenditure	Dépenses d'Investissement	0	0	0	200,000	0	0	200,000
<i>Cost Centre Total</i>	<i>Total de Section de Frais</i>	<i>5,679,446</i>	<i>6,179,304</i>	<i>6,693,686</i>	<i>7,011,376</i>	<i>0</i>	<i>0</i>	<i>7,011,376</i>
<b>Activity Total:</b>	<b>Total pour Activité:</b>	<b>76,406,676</b>	<b>82,775,187</b>	<b>95,803,733</b>	<b>92,726,583</b>	<b>0</b>	<b>0</b>	<b>92,726,583</b>
<b>MPFC Police District Central</b>	<b>District central de police</b>							
<b>2627 Malampa Police</b>	<b>Police Malampa</b>							
Personnel Emoluments	Traitement du Personnel	32,742,356	29,046,786	32,166,891	31,902,899	0	0	31,902,899
Wages and Salaries	Traitements et Salaires				26,986,960			
Allowances	Indemnités et Allocations				3,801,990			
Employer Contributions	Cotisations de l'Employeur				1,113,949			
Other Goods and Services	Autres Biens et Services	160,000	1,560,002	1,560,002	2,740,000	0	0	2,740,000
Capital Expenditure	Dépenses d'Investissement	0	600,000	600,000	200,000	0	0	200,000
<i>Cost Centre Total</i>	<i>Total de Section de Frais</i>	<i>32,902,356</i>	<i>31,206,788</i>	<i>34,326,893</i>	<i>34,842,899</i>	<i>0</i>	<i>0</i>	<i>34,842,899</i>
<b>2629 Penama Police</b>	<b>Police Penama</b>							
		150,000	0	0	0	0	0	0
Personnel Emoluments	Traitement du Personnel	13,106,701	8,997,583	10,197,962	13,625,777	0	0	13,625,777
Wages and Salaries	Traitements et Salaires				11,289,600			
Allowances	Indemnités et Allocations				1,872,112			
Employer Contributions	Cotisations de l'Employeur				464,065			
Other Goods and Services	Autres Biens et Services	80,000	1,520,001	1,520,001	900,000	0	0	900,000
Capital Expenditure	Dépenses d'Investissement	0	240,000	240,000	200,000	0	0	200,000
<i>Cost Centre Total</i>	<i>Total de Section de Frais</i>	<i>13,336,701</i>	<i>10,757,584</i>	<i>11,957,963</i>	<i>14,725,777</i>	<i>0</i>	<i>0</i>	<i>14,725,777</i>
<b>Activity Total:</b>	<b>Total pour Activité:</b>	<b>46,239,057</b>	<b>41,964,372</b>	<b>46,284,856</b>	<b>49,568,676</b>	<b>0</b>	<b>0</b>	<b>49,568,676</b>
<b>MPFD Police District Southern</b>	<b>Police district sud</b>							
<b>2636 Port Vila General Duty Policing</b>	<b>Forces de l'ordre Port Vila</b>							
		837,840	0	0	0	0	0	0
Personnel Emoluments	Traitement du Personnel	197,108,794	174,823,274	193,443,707	179,276,286	0	0	179,276,286
Wages and Salaries	Traitements et Salaires				151,837,614			
Allowances	Indemnités et Allocations				21,222,312			
Employer Contributions	Cotisations de l'Employeur				6,216,360			
Other Goods and Services	Autres Biens et Services	580,000	9,718,713	9,768,713	13,073,220	0	0	13,073,220
<i>Cost Centre Total</i>	<i>Total de Section de Frais</i>	<i>198,526,634</i>	<i>184,541,987</i>	<i>203,212,420</i>	<i>192,349,506</i>	<i>0</i>	<i>0</i>	<i>192,349,506</i>

<i>Program/Activity/Cost Centre</i>	<i>Programme/Activité/Section de Frais</i>	<i>2014 Actual/2014 Actuel</i>	<i>2015 Original Appropriation/ 2015 Appropriation d'origine</i>	<i>2015 Revised Budget/ 2015 Budget Révisé</i>	<i>2016 Appropriation/ 2016 Appropriation</i>	<i>2016 Cash Grants Aid in Kind/ Subventions en Espèces et Aide en Nature</i>	<i>2016 Funded from External Loans Financé par le biais de prêts de l'extérieur</i>	<i>2016 Total</i>
<b>2642 Tafea Police Station</b>	<b>Commissariat de Tafea</b>							
		48,300	0	0	0	0	0	0
Personnel Emoluments	Traitement du Personnel	20,989,675	18,996,640	21,183,175	22,338,670	0	0	22,338,670
Wages and Salaries	Traitements et Salaires				18,717,280			
Allowances	Indemnités et Allocations				2,850,800			
Employer Contributions	Cotisations de l'Employeur				770,590			
Other Goods and Services	Autres Biens et Services	89,900	0	0	1,950,000	0	0	1,950,000
<i>Cost Centre Total</i>	<i>Total de Section de Frais</i>	<i>21,127,875</i>	<i>18,996,640</i>	<i>21,183,175</i>	<i>24,288,670</i>	<i>0</i>	<i>0</i>	<i>24,288,670</i>
<b>2644 Shepherd's Police</b>	<b>Police Shepherds</b>							
Personnel Emoluments	Traitement du Personnel	7,272,424	14,098,046	15,273,682	15,428,616	0	0	15,428,616
Wages and Salaries	Traitements et Salaires				12,639,920			
Allowances	Indemnités et Allocations				2,270,800			
Employer Contributions	Cotisations de l'Employeur				517,896			
<i>Cost Centre Total</i>	<i>Total de Section de Frais</i>	<i>7,272,424</i>	<i>14,098,046</i>	<i>15,273,682</i>	<i>15,428,616</i>	<i>0</i>	<i>0</i>	<i>15,428,616</i>
<b>Activity Total:</b>	<b>Total pour Activité:</b>	<b>226,926,933</b>	<b>217,636,673</b>	<b>239,669,277</b>	<b>232,066,792</b>	<b>0</b>	<b>0</b>	<b>232,066,792</b>
<b>MPFE Vanuatu Mobile Force</b>	<b>Vanuatu Force mobile</b>							
<b>2650 Mobile Force HQ</b>	<b>QG Garde mobile</b>							
		-192,349	0	0	0	0	0	0
Personnel Emoluments	Traitement du Personnel	247,787,496	0	0	0	0	0	0
Wages and Salaries	Traitements et Salaires				0			
Allowances	Indemnités et Allocations				0			
Employer Contributions	Cotisations de l'Employeur				0			
Other Goods and Services	Autres Biens et Services	201,850	0	0	0	0	0	0
<i>Cost Centre Total</i>	<i>Total de Section de Frais</i>	<i>247,796,997</i>	<i>0</i>	<i>0</i>	<i>0</i>	<i>0</i>	<i>0</i>	<i>0</i>
<b>81AA Headquarter</b>	<b>Etat Major</b>							
Personnel Emoluments	Traitement du Personnel	0	27,872,036	30,152,882	26,589,005	0	0	26,589,005
Wages and Salaries	Traitements et Salaires				21,954,320			
Allowances	Indemnités et Allocations				3,742,112			
Employer Contributions	Cotisations de l'Employeur				892,573			
Other Goods and Services	Autres Biens et Services	0	12,414,659	12,414,659	14,522,800	0	0	14,522,800
Capital Expenditure	Dépenses d'Investissement	0	4,268,580	4,268,580	0	0	0	0
<i>Cost Centre Total</i>	<i>Total de Section de Frais</i>	<i>0</i>	<i>44,555,275</i>	<i>46,836,121</i>	<i>41,111,805</i>	<i>0</i>	<i>0</i>	<i>41,111,805</i>
<b>81AB National Support Unit</b>	<b>Section de soutien national</b>							
Personnel Emoluments	Traitement du Personnel	0	98,279,148	108,694,610	111,677,450	0	0	111,677,450
Wages and Salaries	Traitements et Salaires				94,370,000			
Allowances	Indemnités et Allocations				13,433,850			
Employer Contributions	Cotisations de l'Employeur				3,873,600			
<i>Cost Centre Total</i>	<i>Total de Section de Frais</i>	<i>0</i>	<i>98,279,148</i>	<i>108,694,610</i>	<i>111,677,450</i>	<i>0</i>	<i>0</i>	<i>111,677,450</i>

<i>Program/Activity/Cost Centre</i>	<i>Programme/Activité/Section de Frais</i>	<i>2014 Actual/2014 Actuel</i>	<i>2015 Original Appropriation/ 2015 Appropriation d'origine</i>	<i>2015 Revised Budget/ 2015 Budget Révisé</i>	<i>2016 Appropriation/ 2016 Appropriation</i>	<i>2016 Cash Grants Aid in Kind/ Subventions en Espèces et Aide en Nature</i>	<i>2016 Funded from External Loans Financé par le biais de prêts de l'extérieur</i>	<i>2016 Total</i>
<b>81AC Surveillance Response Unit</b>	<b>Section d'intervention Surveillance</b>							
Personnel Emoluments	Traitement du Personnel	0	70,195,484	76,863,513	79,888,234	0	0	79,888,234
Wages and Salaries	Traitements et Salaires				67,700,144			
Allowances	Indemnités et Allocations				9,391,764			
Employer Contributions	Cotisations de l'Employeur				2,796,326			
<i>Cost Centre Total</i>	<i>Total de Section de Frais</i>	<i>0</i>	<i>70,195,484</i>	<i>76,863,513</i>	<i>79,888,234</i>	<i>0</i>	<i>0</i>	<i>79,888,234</i>
<b>81BA Vanuatu Mobile Force Santo</b>	<b>Garde Mobile de Santo</b>							
Personnel Emoluments	Traitement du Personnel	0	57,200,545	62,915,108	63,262,111	0	0	63,262,111
Wages and Salaries	Traitements et Salaires				53,282,720			
Allowances	Indemnités et Allocations				7,788,560			
Employer Contributions	Cotisations de l'Employeur				2,190,831			
<i>Cost Centre Total</i>	<i>Total de Section de Frais</i>	<i>0</i>	<i>57,200,545</i>	<i>62,915,108</i>	<i>63,262,111</i>	<i>0</i>	<i>0</i>	<i>63,262,111</i>
<b>Activity Total:</b>	<b>Total pour Activité:</b>	<b>247,796,997</b>	<b>270,230,452</b>	<b>295,309,352</b>	<b>295,939,600</b>	<b>0</b>	<b>0</b>	<b>295,939,600</b>
<b>MPFF Police Maritime Wing</b>	<b>Police Maritime Wing</b>							
<b>2690 Maritime Surveillance</b>	<b>Surveillance Maritime</b>							
		263,518	500,000	500,000	0	0	0	0
Personnel Emoluments	Traitement du Personnel	38,231,500	44,634,977	46,721,395	51,607,517	0	0	51,607,517
Wages and Salaries	Traitements et Salaires				39,688,480			
Allowances	Indemnités et Allocations				10,284,464			
Employer Contributions	Cotisations de l'Employeur				1,634,573			
Other Goods and Services	Autres Biens et Services	216,000	1,174,021	1,324,021	4,732,088	0	0	4,732,088
Capital Expenditure	Dépenses d'Investissement	0	1,900,000	1,900,000	500,000	0	0	500,000
<i>Cost Centre Total</i>	<i>Total de Section de Frais</i>	<i>38,711,018</i>	<i>48,208,998</i>	<i>50,445,416</i>	<i>56,839,605</i>	<i>0</i>	<i>0</i>	<i>56,839,605</i>
<b>Activity Total:</b>	<b>Total pour Activité:</b>	<b>38,711,018</b>	<b>48,208,998</b>	<b>50,445,416</b>	<b>56,839,605</b>	<b>0</b>	<b>0</b>	<b>56,839,605</b>
<b>Program Total:</b>	<b>Total pour le Programme:</b>	<b>858,936,944</b>	<b>842,586,554</b>	<b>842,786,555</b>	<b>876,586,554</b>	<b>419,854,193</b>	<b>0</b>	<b>1,296,440,747</b>
<b>MPG Parliamentary Secretariat</b>	<b>Secrétariat Parlementaire</b>							
<b>MPGA Parliamentary Secretariat</b>	<b>Secrétariat Parlementaire</b>							
<b>50AA Parliamentary Secretariat</b>	<b>Secrétariat Parlementaire</b>							
Personnel Emoluments	Traitement du Personnel	15,310,621	13,000,000	13,000,000	48,306,144	0	0	48,306,144
Wages and Salaries	Traitements et Salaires				46,772,339			
Allowances	Indemnités et Allocations				1,044,437			
Employer Contributions	Cotisations de l'Employeur				489,368			
Other Goods and Services	Autres Biens et Services	0	0	0	10,000,000	0	0	10,000,000
<i>Cost Centre Total</i>	<i>Total de Section de Frais</i>	<i>15,310,621</i>	<i>13,000,000</i>	<i>13,000,000</i>	<i>58,306,144</i>	<i>0</i>	<i>0</i>	<i>58,306,144</i>
<b>Activity Total:</b>	<b>Total pour Activité:</b>	<b>15,310,621</b>	<b>13,000,000</b>	<b>13,000,000</b>	<b>58,306,144</b>	<b>0</b>	<b>0</b>	<b>58,306,144</b>
<b>Program Total:</b>	<b>Total pour le Programme:</b>	<b>15,310,621</b>	<b>13,000,000</b>	<b>13,000,000</b>	<b>58,306,144</b>	<b>0</b>	<b>0</b>	<b>58,306,144</b>
<b>Agency Total:</b>	<b>Total pour Agency:</b>	<b>1,654,961,899</b>	<b>1,384,791,813</b>	<b>1,399,957,553</b>	<b>1,502,597,957</b>	<b>6,336,186,962</b>	<b>470,703,700</b>	<b>8,309,488,619</b>

<i>Program/Activity/Cost Centre</i>	<i>Programme/Activité/Section de Frais</i>	<i>2014 Actual/2014 Actuel</i>	<i>2015 Original Appropriation/ 2015 Appropriation d'origine</i>	<i>2015 Revised Budget/ 2015 Budget Révisé</i>	<i>2016 Appropriation/ 2016 Appropriation</i>	<i>2016 Cash Grants Aid in Kind/ Subventions en Espèces et Aide en Nature</i>	<i>2016 Funded from External Loans Financé par le biais de prêts de l'extérieur</i>	<i>2016 Total</i>
<b>Ministry of Agriculture, Livestock, Forestry, Fisheries and Biosecurity</b>	<b>Ministère de l'Agriculture, Sylviculture, Pêches et Biosécurité</b>							
<b>MAA Cabinet Support</b>	<b>Cabinet du Ministère</b>							
<b>MAAA Portfolio Management</b>	<b>Gestion du Portefeuille</b>							
46AA Cabinet Operations	Opérations de Cabinet							
		108,333	210,000	210,000	200,000	0	0	200,000
Personnel Emoluments	Traitement du Personnel	38,963,795	38,174,088	39,458,248	38,595,513	0	0	38,595,513
Wages and Salaries	Traitements et Salaires				23,892,570			
Allowances	Indemnités et Allocations				13,710,759			
Employer Contributions	Cotisations de l'Employeur				992,184			
Other Goods and Services	Autres Biens et Services	2,568,694	2,271,184	2,271,184	1,200,000	0	0	1,200,000
Capital Expenditure	Dépenses d'Investissement	200,000	0	0	0	0	0	0
<i>Cost Centre Total</i>	<i>Total de Section de Frais</i>	<i>41,840,822</i>	<i>40,655,272</i>	<i>41,939,432</i>	<i>39,995,513</i>	<i>0</i>	<i>0</i>	<i>39,995,513</i>
<b>Activity Total:</b>	<b>Total pour Activité:</b>	<b>41,840,822</b>	<b>40,655,272</b>	<b>41,939,432</b>	<b>39,995,513</b>	<b>0</b>	<b>0</b>	<b>39,995,513</b>
<b>Program Total:</b>	<b>Total pour le Programme:</b>	<b>41,840,822</b>	<b>40,655,272</b>	<b>41,939,432</b>	<b>39,995,513</b>	<b>0</b>	<b>0</b>	<b>39,995,513</b>
<b>MAB Executive Management and Corporate Service</b>	<b>Direction Générale et Services Généraux</b>							
<b>MABA Ministry Executive Management and Corporate Services</b>	<b>Direction Générale et Services Généraux du Ministère</b>							
46BA Office of the Director General	Bureau du Directeur Général							
		35,000	210,000	210,000	390,000	0	0	390,000
Personnel Emoluments	Traitement du Personnel	9,032,565	14,063,868	11,229,999	17,086,924	0	0	17,086,924
Wages and Salaries	Traitements et Salaires				11,607,120			
Allowances	Indemnités et Allocations				4,998,000			
Employer Contributions	Cotisations de l'Employeur				481,804			
Other Goods and Services	Autres Biens et Services	10,112,587	2,603,835	4,153,544	4,310,538	0	0	4,310,538
Capital Expenditure	Dépenses d'Investissement	301,833	600,000	600,000	350,000	0	0	350,000
<i>Cost Centre Total</i>	<i>Total de Section de Frais</i>	<i>19,481,985</i>	<i>17,477,703</i>	<i>16,193,543</i>	<i>22,137,462</i>	<i>0</i>	<i>0</i>	<i>22,137,462</i>
<b>Activity Total:</b>	<b>Total pour Activité:</b>	<b>19,481,985</b>	<b>17,477,703</b>	<b>16,193,543</b>	<b>22,137,462</b>	<b>0</b>	<b>0</b>	<b>22,137,462</b>



<i>Program/Activity/Cost Centre</i>	<i>Programme/Activité/Section de Frais</i>	<i>2014 Actual/2014 Actuel</i>	<i>2015 Original Appropriation/ 2015 Appropriation d'origine</i>	<i>2015 Revised Budget/ 2015 Budget Révisé</i>	<i>2016 Appropriation/ 2016 Appropriation</i>	<i>2016 Cash Grants Aid in Kind/ Subventions en Espèces et Aide en Nature</i>	<i>2016 Funded from External Loans Financé par le biais de prêts de l'extérieur</i>	<i>2016 Total</i>
<b>MABB Corporate Services</b>	<b>services généraux</b>							
89AA Office Administration Vila	Bureau d'administration de Vila							
		340,090	0	0	0	0	0	0
Personnel Emoluments	Traitement du Personnel	6,465,506	9,422,931	7,689,429	10,307,946	0	0	10,307,946
Wages and Salaries	Traitements et Salaires				8,591,280			
Allowances	Indemnités et Allocations				1,421,360			
Employer Contributions	Cotisations de l'Employeur				295,306			
Other Goods and Services	Autres Biens et Services	10,462,009	33,159,002	30,300,147	23,488,339	0	0	23,488,339
Capital Expenditure	Dépenses d'Investissement	3,100,522	6,000,000	6,000,000	4,100,000	0	0	4,100,000
<i>Cost Centre Total</i>	<i>Total de Section de Frais</i>	<i>20,368,127</i>	<i>48,581,933</i>	<i>43,989,576</i>	<i>37,896,285</i>	<i>0</i>	<i>0</i>	<i>37,896,285</i>
89AB Office Administration Santo	Bureau d'administration de Santo							
		670,050	0	0	0	0	0	0
Personnel Emoluments	Traitement du Personnel	4,381,297	3,244,915	5,780,440	7,374,401	0	0	7,374,401
Wages and Salaries	Traitements et Salaires				5,856,480			
Allowances	Indemnités et Allocations				1,273,520			
Employer Contributions	Cotisations de l'Employeur				244,401			
Other Goods and Services	Autres Biens et Services	1,387,515	1,811,111	1,811,111	2,776,159	0	0	2,776,159
Capital Expenditure	Dépenses d'Investissement	153,049	0	0	100,000	0	0	100,000
<i>Cost Centre Total</i>	<i>Total de Section de Frais</i>	<i>6,591,911</i>	<i>5,056,026</i>	<i>7,591,551</i>	<i>10,250,560</i>	<i>0</i>	<i>0</i>	<i>10,250,560</i>
<b>Activity Total:</b>	<b>Total pour Activité:</b>	<b>26,960,038</b>	<b>53,637,959</b>	<b>51,581,127</b>	<b>48,146,845</b>	<b>0</b>	<b>0</b>	<b>48,146,845</b>
<b>Program Total:</b>	<b>Total pour le Programme:</b>	<b>46,442,023</b>	<b>71,115,662</b>	<b>67,774,670</b>	<b>70,284,307</b>	<b>0</b>	<b>0</b>	<b>70,284,307</b>
<b>MAC Agricultural and Rural Development</b>	<b>Agricole et Développement Rural</b>							
<b>MACA Commodities</b>	<b>Produits de base</b>							
47CA Commodities	Produits de base							
		1,655,724	0	0	0	0	0	0
Personnel Emoluments	Traitement du Personnel	37,698,665	0	0	0	0	0	0
Wages and Salaries	Traitements et Salaires				0			
Allowances	Indemnités et Allocations				0			
Employer Contributions	Cotisations de l'Employeur				0			
Other Goods and Services	Autres Biens et Services	8,103,291	0	0	0	0	0	0
Capital Expenditure	Dépenses d'Investissement	2,954,105	0	0	0	0	0	0
<i>Cost Centre Total</i>	<i>Total de Section de Frais</i>	<i>50,411,785</i>	<i>0</i>	<i>0</i>	<i>0</i>	<i>0</i>	<i>0</i>	<i>0</i>

<i>Program/Activity/Cost Centre</i>	<i>Programme/Activité/Section de Frais</i>	<i>2014 Actual/2014 Actuel</i>	<i>2015 Original Appropriation/ 2015 Appropriation d'origine</i>	<i>2015 Revised Budget/ 2015 Budget Révisé</i>	<i>2016 Appropriation/ 2016 Appropriation</i>	<i>2016 Cash Grants Aid in Kind/ Subventions en Espèces et Aide en Nature</i>	<i>2016 Funded from External Loans Financé par le biais de prêts de l'extérieur</i>	<i>2016 Total</i>
<b>47CH Tafea Province</b>	<b>Province de Taféa</b>							
Personnel Emoluments	Traitement du Personnel	0	8,512,258	8,512,258	8,735,740	0	0	8,735,740
Wages and Salaries	Traitements et Salaires				6,491,520			
Allowances	Indemnités et Allocations				1,974,000			
Employer Contributions	Cotisations de l'Employeur				270,220			
Other Goods and Services	Autres Biens et Services	0	2,605,174	2,605,174	3,812,684	0	0	3,812,684
<i>Cost Centre Total</i>	<i>Total de Section de Frais</i>	<i>0</i>	<i>11,117,432</i>	<i>11,117,432</i>	<i>12,548,424</i>	<i>0</i>	<i>0</i>	<i>12,548,424</i>
<b>47CI Penama Province</b>	<b>Province de Pénama</b>							
Personnel Emoluments	Traitement du Personnel	0	7,926,554	5,432,179	5,912,839	0	0	5,912,839
Wages and Salaries	Traitements et Salaires				4,656,960			
Allowances	Indemnités et Allocations				1,060,000			
Employer Contributions	Cotisations de l'Employeur				195,879			
Other Goods and Services	Autres Biens et Services	0	2,456,280	2,456,280	1,297,537	0	0	1,297,537
<i>Cost Centre Total</i>	<i>Total de Section de Frais</i>	<i>0</i>	<i>10,382,834</i>	<i>7,888,459</i>	<i>7,210,376</i>	<i>0</i>	<i>0</i>	<i>7,210,376</i>
<b>47CJ Torba Province</b>	<b>Province de Torba</b>							
Personnel Emoluments	Traitement du Personnel	0	3,993,151	3,993,151	3,740,243	0	0	3,740,243
Wages and Salaries	Traitements et Salaires				3,034,080			
Allowances	Indemnités et Allocations				580,000			
Employer Contributions	Cotisations de l'Employeur				126,163			
Other Goods and Services	Autres Biens et Services	0	2,665,662	2,665,662	1,418,978	0	0	1,418,978
<i>Cost Centre Total</i>	<i>Total de Section de Frais</i>	<i>0</i>	<i>6,658,813</i>	<i>6,658,813</i>	<i>5,159,221</i>	<i>0</i>	<i>0</i>	<i>5,159,221</i>
<b>47CL Shefa Province</b>	<b>Province de Shéfa</b>							
Personnel Emoluments	Traitement du Personnel	0	6,101,052	6,101,052	5,772,839	0	0	5,772,839
Wages and Salaries	Traitements et Salaires				4,656,960			
Allowances	Indemnités et Allocations				920,000			
Employer Contributions	Cotisations de l'Employeur				195,879			
Other Goods and Services	Autres Biens et Services	0	3,541,750	3,691,750	4,586,727	0	0	4,586,727
<i>Cost Centre Total</i>	<i>Total de Section de Frais</i>	<i>0</i>	<i>9,642,802</i>	<i>9,792,802</i>	<i>10,359,566</i>	<i>0</i>	<i>0</i>	<i>10,359,566</i>
<b>47CM Malampa Province</b>	<b>Province de Malampa</b>							
Personnel Emoluments	Traitement du Personnel	0	10,453,714	7,453,714	7,922,911	0	0	7,922,911
Wages and Salaries	Traitements et Salaires				6,138,720			
Allowances	Indemnités et Allocations				1,526,160			
Employer Contributions	Cotisations de l'Employeur				258,031			
Other Goods and Services	Autres Biens et Services	0	4,669,884	4,730,634	2,926,915	0	0	2,926,915
<i>Cost Centre Total</i>	<i>Total de Section de Frais</i>	<i>0</i>	<i>15,123,598</i>	<i>12,184,348</i>	<i>10,849,826</i>	<i>0</i>	<i>0</i>	<i>10,849,826</i>

<i>Program/Activity/Cost Centre</i>	<i>Programme/Activité/Section de Frais</i>	<i>2014 Actual/2014 Actuel</i>	<i>2015 Original Appropriation/ 2015 Appropriation d'origine</i>	<i>2015 Revised Budget/ 2015 Budget Révisé</i>	<i>2016 Appropriation/ 2016 Appropriation</i>	<i>2016 Cash Grants Aid in Kind/ Subventions en Espèces et Aide en Nature</i>	<i>2016 Funded from External Loans Financé par le biais de prêts de l'extérieur</i>	<i>2016 Total</i>
<i>47CN Sanma Province</i>	<i>Province de Sanma</i>							
Personnel Emoluments	Traitement du Personnel	0	15,807,988	14,359,035	14,970,086	0	0	14,970,086
Wages and Salaries	Traitements et Salaires				11,995,200			
Allowances	Indemnités et Allocations				2,472,960			
Employer Contributions	Cotisations de l'Employeur				501,926			
Other Goods and Services	Autres Biens et Services	0	3,087,014	3,087,014	3,958,144	0	0	3,958,144
<i>Cost Centre Total</i>	<i>Total de Section de Frais</i>	<i>0</i>	<i>18,895,002</i>	<i>17,446,049</i>	<i>18,928,230</i>	<i>0</i>	<i>0</i>	<i>18,928,230</i>
<b>Activity Total:</b>	<b>Total pour Activité:</b>	<b>50,411,785</b>	<b>71,820,481</b>	<b>65,087,903</b>	<b>65,055,643</b>	<b>0</b>	<b>0</b>	<b>65,055,643</b>
<b>MACB Food Production</b>	<b>Production alimentaire</b>							
<i>47CB Food Production</i>	<i>Production alimentaire</i>							
		1,292,496	0	0	0	0	0	0
Personnel Emoluments	Traitement du Personnel	11,444,768	0	0	0	0	0	0
Wages and Salaries	Traitements et Salaires				0			
Allowances	Indemnités et Allocations				0			
Employer Contributions	Cotisations de l'Employeur				0			
Other Goods and Services	Autres Biens et Services	4,943,066	0	0	0	0	0	0
Capital Expenditure	Dépenses d'Investissement	-8,000	0	0	0	0	0	0
<i>Cost Centre Total</i>	<i>Total de Section de Frais</i>	<i>17,672,330</i>	<i>0</i>	<i>0</i>	<i>0</i>	<i>0</i>	<i>0</i>	<i>0</i>
<b>Activity Total:</b>	<b>Total pour Activité:</b>	<b>17,672,330</b>	<b>0</b>	<b>0</b>	<b>0</b>	<b>0</b>	<b>0</b>	<b>0</b>
<b>MACC Information</b>	<b>Information</b>							
<i>47CC Technical</i>	<i>Technique</i>							
		1,471,847	0	0	0	0	0	0
Personnel Emoluments	Traitement du Personnel	5,948,951	0	0	0	0	0	0
Wages and Salaries	Traitements et Salaires				0			
Allowances	Indemnités et Allocations				0			
Employer Contributions	Cotisations de l'Employeur				0			
Other Goods and Services	Autres Biens et Services	1,704,725	0	0	0	0	0	0
Capital Expenditure	Dépenses d'Investissement	316,246	0	0	0	0	0	0
<i>Cost Centre Total</i>	<i>Total de Section de Frais</i>	<i>9,441,769</i>	<i>0</i>	<i>0</i>	<i>0</i>	<i>0</i>	<i>0</i>	<i>0</i>
<b>Activity Total:</b>	<b>Total pour Activité:</b>	<b>9,441,769</b>	<b>0</b>	<b>0</b>	<b>0</b>	<b>0</b>	<b>0</b>	<b>0</b>

<i>Program/Activity/Cost Centre</i>	<i>Programme/Activité/Section de Frais</i>	<i>2014 Actual/2014 Actuel</i>	<i>2015 Original Appropriation/ 2015 Appropriation d'origine</i>	<i>2015 Revised Budget/ 2015 Budget Révisé</i>	<i>2016 Appropriation/ 2016 Appropriation</i>	<i>2016 Cash Grants Aid in Kind/ Subventions en Espèces et Aide en Nature</i>	<i>2016 Funded from External Loans Financé par le biais de prêts de l'extérieur</i>	<i>2016 Total</i>
<b>MACD Policy and Administration</b>	<b>Orientation et administration</b>							
<i>47CD Central Administration</i>	<i>administration centrale</i>							
		693,766	0	0	20,000,000	0	0	20,000,000
Personnel Emoluments	Traitement du Personnel	12,044,759	27,313,935	25,396,325	25,533,530	0	0	25,533,530
Wages and Salaries	Traitements et Salaires				20,956,320			
Allowances	Indemnités et Allocations				3,695,920			
Employer Contributions	Cotisations de l'Employeur				881,290			
Other Goods and Services	Autres Biens et Services	17,471,129	11,245,319	20,106,257	19,368,823	0	0	19,368,823
Capital Expenditure	Dépenses d'Investissement	1,936,049	150,000	150,000	2,571,739	0	0	2,571,739
<i>Cost Centre Total</i>	<i>Total de Section de Frais</i>	<i>32,145,703</i>	<i>38,709,254</i>	<i>45,652,582</i>	<i>67,474,092</i>	<i>0</i>	<i>0</i>	<i>67,474,092</i>
<b>Activity Total:</b>	<b>Total pour Activité:</b>	<b>32,145,703</b>	<b>38,709,254</b>	<b>45,652,582</b>	<b>67,474,092</b>	<b>0</b>	<b>0</b>	<b>67,474,092</b>
<b>Program Total:</b>	<b>Total pour le Programme:</b>	<b>109,671,587</b>	<b>110,529,735</b>	<b>110,740,485</b>	<b>132,529,735</b>	<b>0</b>	<b>0</b>	<b>132,529,735</b>
<b>MAD Biosecurity Vanuatu</b>	<b>Biosécurité Vanuatu</b>							
<b>MADA Biosecurity Administration</b>	<b>Administration de la Biosécurité</b>							
<i>49DA Policy &amp; Administration</i>	<i>Politique et Administration</i>							
		1,926,480	0	0	300,000	0	0	300,000
Personnel Emoluments	Traitement du Personnel	9,290,860	13,494,973	16,703,727	13,350,452	0	0	13,350,452
Wages and Salaries	Traitements et Salaires				10,854,800			
Allowances	Indemnités et Allocations				2,053,520			
Employer Contributions	Cotisations de l'Employeur				442,132			
Other Goods and Services	Autres Biens et Services	5,314,438	19,790,458	22,051,704	4,935,907	0	0	4,935,907
Capital Expenditure	Dépenses d'Investissement	1,060,289	2,629,709	2,629,709	266,000	0	0	266,000
<i>Cost Centre Total</i>	<i>Total de Section de Frais</i>	<i>17,592,067</i>	<i>35,915,140</i>	<i>41,385,140</i>	<i>18,852,359</i>	<i>0</i>	<i>0</i>	<i>18,852,359</i>
<b>Activity Total:</b>	<b>Total pour Activité:</b>	<b>17,592,067</b>	<b>35,915,140</b>	<b>41,385,140</b>	<b>18,852,359</b>	<b>0</b>	<b>0</b>	<b>18,852,359</b>
<b>MADB Veterinary</b>	<b>Vétérinaire</b>							
<i>49DB Veterinary Contracts</i>	<i>Contrats des Vétérinaires</i>							
Personnel Emoluments	Traitement du Personnel	17,585,261	0	9,843,747	25,000,000	0	0	25,000,000
Wages and Salaries	Traitements et Salaires				23,841,000			
Allowances	Indemnités et Allocations				205,360			
Employer Contributions	Cotisations de l'Employeur				953,640			
Other Goods and Services	Autres Biens et Services	6,918,211	25,000,000	17,500,000	0	0	0	0
Capital Expenditure	Dépenses d'Investissement	760,890	0	0	0	0	0	0
<i>Cost Centre Total</i>	<i>Total de Section de Frais</i>	<i>25,264,362</i>	<i>25,000,000</i>	<i>27,343,747</i>	<i>25,000,000</i>	<i>0</i>	<i>0</i>	<i>25,000,000</i>

<i>Program/Activity/Cost Centre</i>	<i>Programme/Activité/Section de Frais</i>	<i>2014 Actual/2014 Actuel</i>	<i>2015 Original Appropriation/ 2015 Appropriation d'origine</i>	<i>2015 Revised Budget/ 2015 Budget Révisé</i>	<i>2016 Appropriation/ 2016 Appropriation</i>	<i>2016 Cash Grants Aid in Kind/ Subventions en Espèces et Aide en Nature</i>	<i>2016 Funded from External Loans Financé par le biais de prêts de l'extérieur</i>	<i>2016 Total</i>
<b>49DI Animal Health &amp; Meat Inspection</b>	<b>La santé animale et l'inspection des viandes</b>							
Personnel Emoluments	Traitement du Personnel	0	10,558,524	4,414,777	10,087,690	0	0	10,087,690
Wages and Salaries	Traitements et Salaires				8,643,600			
Allowances	Indemnités et Allocations				1,094,520			
Employer Contributions	Cotisations de l'Employeur				349,570			
Other Goods and Services	Autres Biens et Services	0	508,889	508,889	508,889	0	0	508,889
<i>Cost Centre Total</i>	<i>Total de Section de Frais</i>	<i>0</i>	<i>11,067,413</i>	<i>4,923,666</i>	<i>10,596,579</i>	<i>0</i>	<i>0</i>	<i>10,596,579</i>
<b>Activity Total:</b>	<b>Total pour Activité:</b>	<b>25,264,362</b>	<b>36,067,413</b>	<b>32,267,413</b>	<b>35,596,579</b>	<b>0</b>	<b>0</b>	<b>35,596,579</b>
<b>MADC Biosecurity Operations South</b>	<b>Opérations de la Biosécurité du sud</b>							
<b>49DC Biosecurity Southern Operations</b>	<b>Opération de la Biosécurité du Sud</b>							
		1,532,052	0	0	0	0	0	0
Personnel Emoluments	Traitement du Personnel	30,092,530	17,565,999	17,565,999	23,178,591	0	0	23,178,591
Wages and Salaries	Traitements et Salaires				19,742,048			
Allowances	Indemnités et Allocations				2,627,405			
Employer Contributions	Cotisations de l'Employeur				809,138			
Other Goods and Services	Autres Biens et Services	2,405,470	861,097	861,097	824,145	0	0	824,145
Capital Expenditure	Dépenses d'Investissement	55,289	0	0	230,000	0	0	230,000
<i>Cost Centre Total</i>	<i>Total de Section de Frais</i>	<i>34,085,341</i>	<i>18,427,096</i>	<i>18,427,096</i>	<i>24,232,736</i>	<i>0</i>	<i>0</i>	<i>24,232,736</i>
<b>49DJ Southern Outpost</b>	<b>Post du Sud</b>							
Personnel Emoluments	Traitement du Personnel	0	1,088,651	1,088,651	2,647,701	0	0	2,647,701
Wages and Salaries	Traitements et Salaires				2,064,000			
Allowances	Indemnités et Allocations				499,228			
Employer Contributions	Cotisations de l'Employeur				84,473			
Other Goods and Services	Autres Biens et Services	0	46,111	46,111	0	0	0	0
<i>Cost Centre Total</i>	<i>Total de Section de Frais</i>	<i>0</i>	<i>1,134,762</i>	<i>1,134,762</i>	<i>2,647,701</i>	<i>0</i>	<i>0</i>	<i>2,647,701</i>
<b>Activity Total:</b>	<b>Total pour Activité:</b>	<b>34,085,341</b>	<b>19,561,858</b>	<b>19,561,858</b>	<b>26,880,437</b>	<b>0</b>	<b>0</b>	<b>26,880,437</b>
<b>MADD Biosecurity Operations North</b>	<b>Opérations de la Biosécurité du Nord</b>							
<b>49DD Biosecurity Northern Operations</b>	<b>Opération de la Biosécurité du Nord</b>							
		862,751	0	0	0	0	0	0
Personnel Emoluments	Traitement du Personnel	7,639,295	9,890,201	9,110,201	12,798,822	0	0	12,798,822
Wages and Salaries	Traitements et Salaires				10,782,360			
Allowances	Indemnités et Allocations				1,574,200			
Employer Contributions	Cotisations de l'Employeur				442,262			
Other Goods and Services	Autres Biens et Services	1,577,550	1,224,111	1,224,111	1,285,662	0	0	1,285,662
Capital Expenditure	Dépenses d'Investissement	8,888	0	0	90,000	0	0	90,000
<i>Cost Centre Total</i>	<i>Total de Section de Frais</i>	<i>10,088,484</i>	<i>11,114,312</i>	<i>10,334,312</i>	<i>14,174,484</i>	<i>0</i>	<i>0</i>	<i>14,174,484</i>

<i>Program/Activity/Cost Centre</i>	<i>Programme/Activité/Section de Frais</i>	<i>2014 Actual/2014 Actuel</i>	<i>2015 Original Appropriation/ 2015 Appropriation d'origine</i>	<i>2015 Revised Budget/ 2015 Budget Révisé</i>	<i>2016 Appropriation/ 2016 Appropriation</i>	<i>2016 Cash Grants Aid in Kind/ Subventions en Espèces et Aide en Nature</i>	<i>2016 Funded from External Loans Financé par le biais de prêts de l'extérieur</i>	<i>2016 Total</i>
<b>49DK Northern Outpost</b>	<b>Post du Nord</b>							
Personnel Emoluments	Traitement du Personnel	0	1,038,898	1,038,898	2,144,272	0	0	2,144,272
Wages and Salaries	Traitements et Salaires				1,662,880			
Allowances	Indemnités et Allocations				413,920			
Employer Contributions	Cotisations de l'Employeur				67,472			
Other Goods and Services	Autres Biens et Services	0	12,479	12,479	82,479	0	0	82,479
<i>Cost Centre Total</i>	<i>Total de Section de Frais</i>	<i>0</i>	<i>1,051,377</i>	<i>1,051,377</i>	<i>2,226,751</i>	<i>0</i>	<i>0</i>	<i>2,226,751</i>
<b>Activity Total:</b>	<b>Total pour Activité:</b>	<b>10,088,484</b>	<b>12,165,689</b>	<b>11,385,689</b>	<b>16,401,235</b>	<b>0</b>	<b>0</b>	<b>16,401,235</b>
<b>MADG Plant Health</b>	<b>Santé des plantes</b>							
<b>49DG Plant Health</b>	<b>Santé des Plantes</b>							
		639,583	0	0	0	0	0	0
Personnel Emoluments	Traitement du Personnel	3,503,307	6,189,788	5,299,788	10,420,104	0	0	10,420,104
Wages and Salaries	Traitements et Salaires				8,962,805			
Allowances	Indemnités et Allocations				1,090,773			
Employer Contributions	Cotisations de l'Employeur				366,526			
Other Goods and Services	Autres Biens et Services	1,205,746	71,112	71,112	820,286	0	0	820,286
Capital Expenditure	Dépenses d'Investissement	889	0	0	0	0	0	0
<i>Cost Centre Total</i>	<i>Total de Section de Frais</i>	<i>5,349,525</i>	<i>6,260,900</i>	<i>5,370,900</i>	<i>11,240,390</i>	<i>0</i>	<i>0</i>	<i>11,240,390</i>
<b>Activity Total:</b>	<b>Total pour Activité:</b>	<b>5,349,525</b>	<b>6,260,900</b>	<b>5,370,900</b>	<b>11,240,390</b>	<b>0</b>	<b>0</b>	<b>11,240,390</b>
<b>Program Total:</b>	<b>Total pour le Programme:</b>	<b>92,379,779</b>	<b>109,971,000</b>	<b>109,971,000</b>	<b>108,971,000</b>	<b>0</b>	<b>0</b>	<b>108,971,000</b>
<b>MAE Fisheries</b>	<b>Pêches</b>							
<b>MAEF Fisheries Administration</b>	<b>Services d'administration et d'aide financière</b>							
<b>48EF Fisheries Administration</b>	<b>Administration et Soutien Financier</b>							
		668,457	0	0	360,000	0	0	360,000
Personnel Emoluments	Traitement du Personnel	8,010,736	10,161,578	8,661,578	13,531,197	0	0	13,531,197
Wages and Salaries	Traitements et Salaires				10,195,920			
Allowances	Indemnités et Allocations				2,906,000			
Employer Contributions	Cotisations de l'Employeur				429,277			
Other Goods and Services	Autres Biens et Services	24,000,916	33,498,605	47,521,277	12,335,147	0	0	12,335,147
Capital Expenditure	Dépenses d'Investissement	1,131,810	450,000	450,000	390,000	0	0	390,000
<i>Cost Centre Total</i>	<i>Total de Section de Frais</i>	<i>33,811,919</i>	<i>44,110,183</i>	<i>56,632,855</i>	<i>26,616,344</i>	<i>0</i>	<i>0</i>	<i>26,616,344</i>
<b>48ES Northern Administration</b>	<b>L'Administration du Nord</b>							
Personnel Emoluments	Traitement du Personnel	0	0	0	2,894,467	0	0	2,894,467
Wages and Salaries	Traitements et Salaires				1,975,680			
Allowances	Indemnités et Allocations				833,999			
Employer Contributions	Cotisations de l'Employeur				84,788			
Other Goods and Services	Autres Biens et Services	0	0	0	2,900,000	0	0	2,900,000
<i>Cost Centre Total</i>	<i>Total de Section de Frais</i>	<i>0</i>	<i>0</i>	<i>0</i>	<i>5,794,467</i>	<i>0</i>	<i>0</i>	<i>5,794,467</i>

<i>Program/Activity/Cost Centre</i>	<i>Programme/Activité/Section de Frais</i>	<i>2014 Actual/2014 Actuel</i>	<i>2015 Original Appropriation/ 2015 Appropriation d'origine</i>	<i>2015 Revised Budget/ 2015 Budget Révisé</i>	<i>2016 Appropriation/ 2016 Appropriation</i>	<i>2016 Cash Grants Aid in Kind/ Subventions en Espèces et Aide en Nature</i>	<i>2016 Funded from External Loans Financé par le biais de prêts de l'extérieur</i>	<i>2016 Total</i>
<b>Activity Total:</b>	<b>Total pour Activité:</b>	<b>33,811,919</b>	<b>44,110,183</b>	<b>56,632,855</b>	<b>32,410,811</b>	<b>0</b>	<b>0</b>	<b>32,410,811</b>
<b>MAEH Fisheries Research and Aquaculture</b>	<b>Recherche halieutique et aquaculture</b>							
<i>48EH Fisheries Research and Aquaculture</i>	<i>Recherche halieutique et aquaculture</i>							
		281,268	0	0	0	0	0	0
Personnel Emoluments	Traitement du Personnel	10,612,745	13,983,820	11,983,820	23,009,128	0	0	23,009,128
Wages and Salaries	Traitements et Salaires				18,769,200			
Allowances	Indemnités et Allocations				3,469,000			
Employer Contributions	Cotisations de l'Employeur				770,928			
Other Goods and Services	Autres Biens et Services	662,411	650,000	650,000	750,000	0	0	750,000
Capital Expenditure	Dépenses d'Investissement	17,489	0	0	0	0	0	0
<i>Cost Centre Total</i>	<i>Total de Section de Frais</i>	<i>11,573,913</i>	<i>14,633,820</i>	<i>12,633,820</i>	<i>23,759,128</i>	<i>0</i>	<i>0</i>	<i>23,759,128</i>
<b>Activity Total:</b>	<b>Total pour Activité:</b>	<b>11,573,913</b>	<b>14,633,820</b>	<b>12,633,820</b>	<b>23,759,128</b>	<b>0</b>	<b>0</b>	<b>23,759,128</b>
<b>MAEI Fisheries Compliance and Licensing</b>	<b>Mise en conformité et licence de pêche</b>							
<i>48EI Fisheries Compliance and Licensing</i>	<i>Mise en conformité et licences de pêche</i>							
		599,335	8,000,000	8,000,000	0	0	0	0
Personnel Emoluments	Traitement du Personnel	19,676,774	30,402,099	23,227,513	30,875,242	0	0	30,875,242
Wages and Salaries	Traitements et Salaires				25,331,040			
Allowances	Indemnités et Allocations				4,504,000			
Employer Contributions	Cotisations de l'Employeur				1,040,202			
Other Goods and Services	Autres Biens et Services	6,127,417	6,111,365	8,566,951	350,000	0	0	350,000
Capital Expenditure	Dépenses d'Investissement	55,413	0	0	0	0	0	0
<i>Cost Centre Total</i>	<i>Total de Section de Frais</i>	<i>26,458,939</i>	<i>44,513,464</i>	<i>39,794,464</i>	<i>31,225,242</i>	<i>0</i>	<i>0</i>	<i>31,225,242</i>
<b>Activity Total:</b>	<b>Total pour Activité:</b>	<b>26,458,939</b>	<b>44,513,464</b>	<b>39,794,464</b>	<b>31,225,242</b>	<b>0</b>	<b>0</b>	<b>31,225,242</b>
<b>MAEJ Fisheries Development and Capture</b>	<b>Développement des pêcheries et prises</b>							
<i>48EJ Provincial Fisheries Centre - SHEFA</i>	<i>Centre provincial de la pêche</i>							
Personnel Emoluments	Traitement du Personnel	5,215,281	5,733,226	4,843,226	6,079,990	0	0	6,079,990
Wages and Salaries	Traitements et Salaires				5,009,760			
Allowances	Indemnités et Allocations				866,000			
Employer Contributions	Cotisations de l'Employeur				204,230			
Other Goods and Services	Autres Biens et Services	362,727	311,439	311,439	380,000	0	0	380,000
Capital Expenditure	Dépenses d'Investissement	17,778	0	0	0	0	0	0
<i>Cost Centre Total</i>	<i>Total de Section de Frais</i>	<i>5,595,786</i>	<i>6,044,665</i>	<i>5,154,665</i>	<i>6,459,990</i>	<i>0</i>	<i>0</i>	<i>6,459,990</i>

<i>Program/Activity/Cost Centre</i>	<i>Programme/Activité/Section de Frais</i>	<i>2014 Actual/2014 Actuel</i>	<i>2015 Original Appropriation/ 2015 Appropriation d'origine</i>	<i>2015 Revised Budget/ 2015 Budget Révisé</i>	<i>2016 Appropriation/ 2016 Appropriation</i>	<i>2016 Cash Grants Aid in Kind/ Subventions en Espèces et Aide en Nature</i>	<i>2016 Funded from External Loans Financé par le biais de prêts de l'extérieur</i>	<i>2016 Total</i>
<b>48EK Provincial Fisheries Centre - SANMA</b>	<b>Centre provincial de la pêche</b>							
Personnel Emoluments	Traitement du Personnel	2,488,094	4,313,789	3,013,789	3,436,736	0	0	3,436,736
Wages and Salaries	Traitements et Salaires				2,822,400			
Allowances	Indemnités et Allocations				496,000			
Employer Contributions	Cotisations de l'Employeur				118,336			
Other Goods and Services	Autres Biens et Services	259,408	311,347	311,347	350,000	0	0	350,000
<i>Cost Centre Total</i>	<i>Total de Section de Frais</i>	<i>2,747,502</i>	<i>4,625,136</i>	<i>3,325,136</i>	<i>3,786,736</i>	<i>0</i>	<i>0</i>	<i>3,786,736</i>
<b>48EL Provincial Fisheries Centre - MALAMPA</b>	<b>Centre provincial de la pêche</b>							
Personnel Emoluments	Traitement du Personnel	1,161,114	1,250,656	1,250,656	1,250,656	0	0	1,250,656
Wages and Salaries	Traitements et Salaires				1,058,400			
Allowances	Indemnités et Allocations				148,000			
Employer Contributions	Cotisations de l'Employeur				44,256			
Other Goods and Services	Autres Biens et Services	2,324,408	381,348	381,348	400,000	0	0	400,000
<i>Cost Centre Total</i>	<i>Total de Section de Frais</i>	<i>3,485,522</i>	<i>1,632,004</i>	<i>1,632,004</i>	<i>1,650,656</i>	<i>0</i>	<i>0</i>	<i>1,650,656</i>
<b>48EM Provincial Fisheries Centre - TORBA</b>	<b>Centre provincial de la pêche</b>							
Personnel Emoluments	Traitement du Personnel	1,416,204	1,490,656	1,432,656	1,540,656	0	0	1,540,656
Wages and Salaries	Traitements et Salaires				1,058,400			
Allowances	Indemnités et Allocations				438,000			
Employer Contributions	Cotisations de l'Employeur				44,256			
Other Goods and Services	Autres Biens et Services	314,451	411,617	411,617	365,000	0	0	365,000
<i>Cost Centre Total</i>	<i>Total de Section de Frais</i>	<i>1,730,655</i>	<i>1,902,273</i>	<i>1,844,273</i>	<i>1,905,656</i>	<i>0</i>	<i>0</i>	<i>1,905,656</i>
<b>48EN Provincial Fisheries Centre - PENAMA</b>	<b>Centre provincial de la pêche</b>							
Personnel Emoluments	Traitement du Personnel	1,171,211	1,280,656	1,280,656	1,330,656	0	0	1,330,656
Wages and Salaries	Traitements et Salaires				1,058,400			
Allowances	Indemnités et Allocations				228,000			
Employer Contributions	Cotisations de l'Employeur				44,256			
Other Goods and Services	Autres Biens et Services	264,495	311,438	311,438	350,000	0	0	350,000
<i>Cost Centre Total</i>	<i>Total de Section de Frais</i>	<i>1,435,706</i>	<i>1,592,094</i>	<i>1,592,094</i>	<i>1,680,656</i>	<i>0</i>	<i>0</i>	<i>1,680,656</i>
<b>48EO Provincial Fisheries Centre - TAFEA</b>	<b>Centre provincial de la pêche</b>							
Personnel Emoluments	Traitement du Personnel	1,110,662	1,410,736	1,410,736	1,475,696	0	0	1,475,696
Wages and Salaries	Traitements et Salaires				1,058,400			
Allowances	Indemnités et Allocations				374,000			
Employer Contributions	Cotisations de l'Employeur				43,296			
Other Goods and Services	Autres Biens et Services	184,117	311,438	311,438	350,000	0	0	350,000
<i>Cost Centre Total</i>	<i>Total de Section de Frais</i>	<i>1,294,779</i>	<i>1,722,174</i>	<i>1,722,174</i>	<i>1,825,696</i>	<i>0</i>	<i>0</i>	<i>1,825,696</i>



<i>Program/Activity/Cost Centre</i>	<i>Programme/Activité/Section de Frais</i>	<i>2014 Actual/2014 Actuel</i>	<i>2015 Original Appropriation/ 2015 Appropriation d'origine</i>	<i>2015 Revised Budget/ 2015 Budget Révisé</i>	<i>2016 Appropriation/ 2016 Appropriation</i>	<i>2016 Cash Grants Aid in Kind/ Subventions en Espèces et Aide en Nature</i>	<i>2016 Funded from External Loans Financé par le biais de prêts de l'extérieur</i>	<i>2016 Total</i>
<b>48EP Fisheries Boat Yard</b>	<b>Chantier naval de la pêche</b>							
Personnel Emoluments	Traitement du Personnel	5,090,621	5,289,322	5,179,322	5,279,322	0	0	5,279,322
Wages and Salaries	Traitements et Salaires				4,163,040			
Allowances	Indemnités et Allocations				944,000			
Employer Contributions	Cotisations de l'Employeur				172,282			
Other Goods and Services	Autres Biens et Services	899,178	950,000	950,000	1,160,000	0	0	1,160,000
<i>Cost Centre Total</i>	<i>Total de Section de Frais</i>	<i>5,989,799</i>	<i>6,239,322</i>	<i>6,129,322</i>	<i>6,439,322</i>	<i>0</i>	<i>0</i>	<i>6,439,322</i>
<b>Activity Total:</b>	<b>Total pour Activité:</b>	<b>22,279,749</b>	<b>23,757,668</b>	<b>21,399,668</b>	<b>23,748,712</b>	<b>0</b>	<b>0</b>	<b>23,748,712</b>
<b>MAEQ Fisheries Policy and Management</b>	<b>Politique et gestion de la pêche</b>							
<b>48EQ Fisheries Policy and Management</b>	<b>Politique et Gestion de la Pêche</b>							
		300,740	0	0	0	0	0	0
Personnel Emoluments	Traitement du Personnel	6,998,419	6,370,058	5,430,058	6,466,822	0	0	6,466,822
Wages and Salaries	Traitements et Salaires				5,362,560			
Allowances	Indemnités et Allocations				884,000			
Employer Contributions	Cotisations de l'Employeur				220,262			
Other Goods and Services	Autres Biens et Services	208,009	220,000	220,000	10,215,000	0	0	10,215,000
Capital Expenditure	Dépenses d'Investissement	179,021	0	0	50,000	0	0	50,000
<i>Cost Centre Total</i>	<i>Total de Section de Frais</i>	<i>7,686,189</i>	<i>6,590,058</i>	<i>5,650,058</i>	<i>16,731,822</i>	<i>0</i>	<i>0</i>	<i>16,731,822</i>
<b>Activity Total:</b>	<b>Total pour Activité:</b>	<b>7,686,189</b>	<b>6,590,058</b>	<b>5,650,058</b>	<b>16,731,822</b>	<b>0</b>	<b>0</b>	<b>16,731,822</b>
<b>MAER Seafood Verification</b>	<b>Contrôle des fruits de mer</b>							
<b>48ER Seafood Verification</b>	<b>Contrôle des fruits de mer</b>							
Personnel Emoluments	Traitement du Personnel	5,470,607	9,928,623	7,928,623	10,463,523	0	0	10,463,523
Wages and Salaries	Traitements et Salaires				7,994,080			
Allowances	Indemnités et Allocations				2,142,000			
Employer Contributions	Cotisations de l'Employeur				327,443			
Other Goods and Services	Autres Biens et Services	985,771	8,195,000	8,195,000	2,039,578	0	0	2,039,578
Capital Expenditure	Dépenses d'Investissement	716,029	0	0	350,000	0	0	350,000
<i>Cost Centre Total</i>	<i>Total de Section de Frais</i>	<i>7,172,407</i>	<i>18,123,623</i>	<i>16,123,623</i>	<i>12,853,101</i>	<i>0</i>	<i>0</i>	<i>12,853,101</i>
<b>Activity Total:</b>	<b>Total pour Activité:</b>	<b>7,172,407</b>	<b>18,123,623</b>	<b>16,123,623</b>	<b>12,853,101</b>	<b>0</b>	<b>0</b>	<b>12,853,101</b>
<b>Program Total:</b>	<b>Total pour le Programme:</b>	<b>108,983,116</b>	<b>151,728,816</b>	<b>152,234,488</b>	<b>140,728,816</b>	<b>0</b>	<b>0</b>	<b>140,728,816</b>

<i>Program/Activity/Cost Centre</i>	<i>Programme/Activité/Section de Frais</i>	<i>2014 Actual/2014 Actuel</i>	<i>2015 Original Appropriation/ 2015 Appropriation d'origine</i>	<i>2015 Revised Budget/ 2015 Budget Révisé</i>	<i>2016 Appropriation/ 2016 Appropriation</i>	<i>2016 Cash Grants Aid in Kind/ Subventions en Espèces et Aide en Nature</i>	<i>2016 Funded from External Loans Financé par le biais de prêts de l'extérieur</i>	<i>2016 Total</i>
<b>MAF Forestry</b>	<b>Sylviculture</b>							
<b>MAFA Forestry</b>	<b>Sylviculture</b>							
<i>72FA Sustainability</i>	<i>Durabilité</i>							
		27,500	0	0	0	0	0	0
Personnel Emoluments	Traitement du Personnel	28,516,942	29,020,360	28,333,342	0	0	0	0
Wages and Salaries	Traitements et Salaires				0			
Allowances	Indemnités et Allocations				0			
Employer Contributions	Cotisations de l'Employeur				0			
Other Goods and Services	Autres Biens et Services	5,251,533	6,216,499	6,503,517	0	0	0	0
Subsidies & Transfers	Subventions et Transferts de Fonds	20,000	0	0	0	0	0	0
Capital Expenditure	Dépenses d'Investissement	351,226	0	0	0	0	0	0
<i>Cost Centre Total</i>	<i>Total de Section de Frais</i>	<i>34,167,201</i>	<i>35,236,859</i>	<i>34,836,859</i>	<i>0</i>	<i>0</i>	<i>0</i>	<i>0</i>
<i>72FB Value Adding and Processing</i>	<i>Valeur s'ajoutant et traitant</i>							
Personnel Emoluments	Traitement du Personnel	1,830,771	2,292,005	2,239,005	0	0	0	0
Wages and Salaries	Traitements et Salaires				0			
Allowances	Indemnités et Allocations				0			
Employer Contributions	Cotisations de l'Employeur				0			
Other Goods and Services	Autres Biens et Services	2,493,037	2,588,775	2,641,775	0	0	0	0
Capital Expenditure	Dépenses d'Investissement	302,248	0	0	0	0	0	0
<i>Cost Centre Total</i>	<i>Total de Section de Frais</i>	<i>4,626,056</i>	<i>4,880,780</i>	<i>4,880,780</i>	<i>0</i>	<i>0</i>	<i>0</i>	<i>0</i>
<i>72FC Research</i>	<i>Recherche</i>							
		111,422	0	0	0	0	0	0
Personnel Emoluments	Traitement du Personnel	8,592,241	8,463,544	7,742,592	0	0	0	0
Wages and Salaries	Traitements et Salaires				0			
Allowances	Indemnités et Allocations				0			
Employer Contributions	Cotisations de l'Employeur				0			
Other Goods and Services	Autres Biens et Services	1,106,940	930,876	1,116,876	0	0	0	0
Capital Expenditure	Dépenses d'Investissement	170,231	0	0	0	0	0	0
<i>Cost Centre Total</i>	<i>Total de Section de Frais</i>	<i>9,980,834</i>	<i>9,394,420</i>	<i>8,859,468</i>	<i>0</i>	<i>0</i>	<i>0</i>	<i>0</i>
<i>72FD Central Policy Administration</i>	<i>L' Administration Centrale de la Politique</i>							
		1,044,234	0	0	0	0	0	0
Personnel Emoluments	Traitement du Personnel	7,518,768	7,151,986	8,023,938	25,506,829	0	0	25,506,829
Wages and Salaries	Traitements et Salaires				21,309,240			
Allowances	Indemnités et Allocations				3,334,566			
Employer Contributions	Cotisations de l'Employeur				863,023			
Other Goods and Services	Autres Biens et Services	1,376,066	2,446,210	2,509,210	9,452,695	0	0	9,452,695
Capital Expenditure	Dépenses d'Investissement	32,029	324,851	324,851	374,658	0	0	374,658
<i>Cost Centre Total</i>	<i>Total de Section de Frais</i>	<i>9,971,097</i>	<i>9,923,047</i>	<i>10,857,999</i>	<i>35,334,182</i>	<i>0</i>	<i>0</i>	<i>35,334,182</i>

<i>Program/Activity/Cost Centre</i>	<i>Programme/Activité/Section de Frais</i>	<i>2014 Actual/2014 Actuel</i>	<i>2015 Original Appropriation/ 2015 Appropriation d'origine</i>	<i>2015 Revised Budget/ 2015 Budget Révisé</i>	<i>2016 Appropriation/ 2016 Appropriation</i>	<i>2016 Cash Grants Aid in Kind/ Subventions en Espèces et Aide en Nature</i>	<i>2016 Funded from External Loans Financé par le biais de prêts de l'extérieur</i>	<i>2016 Total</i>
<b>72FE Shefa Forestry Production</b>	<b>La Production Forestière du Province de Shefa</b>							
Personnel Emoluments	Traitement du Personnel	-103,516	0	0	5,699,812	0	0	5,699,812
Wages and Salaries	Traitements et Salaires				4,586,400			
Allowances	Indemnités et Allocations				903,420			
Employer Contributions	Cotisations de l'Employeur				209,992			
Other Goods and Services	Autres Biens et Services	0	0	0	1,050,814	0	0	1,050,814
<b>Cost Centre Total</b>	<b>Total de Section de Frais</b>	<b>-103,516</b>	<b>0</b>	<b>0</b>	<b>6,750,626</b>	<b>0</b>	<b>0</b>	<b>6,750,626</b>
<b>72FF Tafea Forestry Production</b>	<b>La Production Forestière du Province de Tafea</b>							
Personnel Emoluments	Traitement du Personnel	0	0	0	2,736,484	0	0	2,736,484
Wages and Salaries	Traitements et Salaires				2,469,600			
Allowances	Indemnités et Allocations				163,750			
Employer Contributions	Cotisations de l'Employeur				103,134			
Other Goods and Services	Autres Biens et Services	0	0	0	445,000	0	0	445,000
<b>Cost Centre Total</b>	<b>Total de Section de Frais</b>	<b>0</b>	<b>0</b>	<b>0</b>	<b>3,181,484</b>	<b>0</b>	<b>0</b>	<b>3,181,484</b>
<b>72FG Malampa Forestry Production</b>	<b>La Production Forestière du Province de Malampa</b>							
Personnel Emoluments	Traitement du Personnel	0	0	0	3,016,464	0	0	3,016,464
Wages and Salaries	Traitements et Salaires				2,787,120			
Allowances	Indemnités et Allocations				115,250			
Employer Contributions	Cotisations de l'Employeur				114,094			
Other Goods and Services	Autres Biens et Services	0	0	0	750,000	0	0	750,000
<b>Cost Centre Total</b>	<b>Total de Section de Frais</b>	<b>0</b>	<b>0</b>	<b>0</b>	<b>3,766,464</b>	<b>0</b>	<b>0</b>	<b>3,766,464</b>
<b>72FH Penama Forestry Production</b>	<b>La Production Forestière du Province de Penama</b>							
Personnel Emoluments	Traitement du Personnel	0	0	0	837,266	0	0	837,266
Wages and Salaries	Traitements et Salaires				599,760			
Allowances	Indemnités et Allocations				213,516			
Employer Contributions	Cotisations de l'Employeur				23,990			
Other Goods and Services	Autres Biens et Services	0	0	0	266,484	0	0	266,484
<b>Cost Centre Total</b>	<b>Total de Section de Frais</b>	<b>0</b>	<b>0</b>	<b>0</b>	<b>1,103,750</b>	<b>0</b>	<b>0</b>	<b>1,103,750</b>
<b>72FI Sanma Forestry Production</b>	<b>La Production Forestière du Province de Sanma</b>							
Personnel Emoluments	Traitement du Personnel	0	0	0	9,282,007	0	0	9,282,007
Wages and Salaries	Traitements et Salaires				7,938,060			
Allowances	Indemnités et Allocations				1,016,420			
Employer Contributions	Cotisations de l'Employeur				327,527			
Other Goods and Services	Autres Biens et Services	0	0	0	1,920,000	0	0	1,920,000
<b>Cost Centre Total</b>	<b>Total de Section de Frais</b>	<b>0</b>	<b>0</b>	<b>0</b>	<b>11,202,007</b>	<b>0</b>	<b>0</b>	<b>11,202,007</b>

<i>Program/Activity/Cost Centre</i>	<i>Programme/Activité/Section de Frais</i>	<i>2014 Actual/2014 Actuel</i>	<i>2015 Original Appropriation/ 2015 Appropriation d'origine</i>	<i>2015 Revised Budget/ 2015 Budget Révisé</i>	<i>2016 Appropriation/ 2016 Appropriation</i>	<i>2016 Cash Grants Aid in Kind/ Subventions en Espèces et Aide en Nature</i>	<i>2016 Funded from External Loans Financé par le biais de prêts de l'extérieur</i>	<i>2016 Total</i>
<b>72FJ Torba Forestry Production</b>	<b>La Production Forestière du Province de Torba</b>							
Personnel Emoluments	Traitement du Personnel	0	0	0	1,054,846	0	0	1,054,846
Wages and Salaries	Traitements et Salaires				776,160			
Allowances	Indemnités et Allocations				247,640			
Employer Contributions	Cotisations de l'Employeur				31,046			
Other Goods and Services	Autres Biens et Services	0	0	0	259,000	0	0	259,000
<i>Cost Centre Total</i>	<i>Total de Section de Frais</i>	<i>0</i>	<i>0</i>	<i>0</i>	<i>1,313,846</i>	<i>0</i>	<i>0</i>	<i>1,313,846</i>
<b>Activity Total:</b>	<b>Total pour Activité:</b>	<b>58,641,672</b>	<b>59,435,106</b>	<b>59,435,106</b>	<b>62,652,359</b>	<b>0</b>	<b>0</b>	<b>62,652,359</b>
<b>Program Total:</b>	<b>Total pour le Programme:</b>	<b>58,641,672</b>	<b>59,435,106</b>	<b>59,435,106</b>	<b>62,652,359</b>	<b>0</b>	<b>0</b>	<b>62,652,359</b>
<b>MAH Livestock</b>	<b>Bétail</b>							
<b>MAHA Livestock Production</b>	<b>Production Animale</b>							
<b>89AC Livestock Production Malampa</b>	<b>Production animale Malampa</b>							
Personnel Emoluments	Traitement du Personnel	1,705,441	1,627,648	2,127,591	2,761,205	0	0	2,761,205
Wages and Salaries	Traitements et Salaires				2,293,200			
Allowances	Indemnités et Allocations				373,920			
Employer Contributions	Cotisations de l'Employeur				94,085			
Other Goods and Services	Autres Biens et Services	1,245,761	971,250	971,250	1,088,795	0	0	1,088,795
Capital Expenditure	Dépenses d'Investissement	244,889	0	0	0	0	0	0
<i>Cost Centre Total</i>	<i>Total de Section de Frais</i>	<i>3,196,091</i>	<i>2,598,898</i>	<i>3,098,841</i>	<i>3,850,000</i>	<i>0</i>	<i>0</i>	<i>3,850,000</i>
<b>89AD Livestock Production Tafea</b>	<b>Production animale Tafea</b>							
		80,463	0	0	0	0	0	0
Personnel Emoluments	Traitement du Personnel	846,587	1,757,568	875,842	2,802,450	0	0	2,802,450
Wages and Salaries	Traitements et Salaires				2,328,480			
Allowances	Indemnités et Allocations				376,760			
Employer Contributions	Cotisations de l'Employeur				97,210			
Other Goods and Services	Autres Biens et Services	1,379,858	535,000	535,000	647,550	0	0	647,550
Capital Expenditure	Dépenses d'Investissement	194,589	0	0	0	0	0	0
<i>Cost Centre Total</i>	<i>Total de Section de Frais</i>	<i>2,501,497</i>	<i>2,292,568</i>	<i>1,410,842</i>	<i>3,450,000</i>	<i>0</i>	<i>0</i>	<i>3,450,000</i>
<b>89AE Livestock Production Torba</b>	<b>Production animale Torba</b>							
		31,969	0	0	49,877	0	0	49,877
Personnel Emoluments	Traitement du Personnel	155,000	3,021,539	2,450,264	2,987,573	0	0	2,987,573
Wages and Salaries	Traitements et Salaires				2,328,480			
Allowances	Indemnités et Allocations				562,840			
Employer Contributions	Cotisations de l'Employeur				96,253			
Other Goods and Services	Autres Biens et Services	1,715,338	470,000	470,000	612,550	0	0	612,550
Capital Expenditure	Dépenses d'Investissement	812,474	0	0	0	0	0	0
<i>Cost Centre Total</i>	<i>Total de Section de Frais</i>	<i>2,714,781</i>	<i>3,491,539</i>	<i>2,920,264</i>	<i>3,650,000</i>	<i>0</i>	<i>0</i>	<i>3,650,000</i>

<i>Program/Activity/Cost Centre</i>	<i>Programme/Activité/Section de Frais</i>	<i>2014 Actual/2014 Actuel</i>	<i>2015 Original Appropriation/ 2015 Appropriation d'origine</i>	<i>2015 Revised Budget/ 2015 Budget Révisé</i>	<i>2016 Appropriation/ 2016 Appropriation</i>	<i>2016 Cash Grants Aid in Kind/ Subventions en Espèces et Aide en Nature</i>	<i>2016 Funded from External Loans Financé par le biais de prêts de l'extérieur</i>	<i>2016 Total</i>
<b>89AF Livestock Production Sanma</b>	<b>Production animale Sanma</b>							
		544,294	0	0	0	0	0	0
Personnel Emoluments	Traitement du Personnel	3,147,263	3,784,982	3,840,915	4,978,578	0	0	4,978,578
Wages and Salaries	Traitements et Salaires				4,127,760			
Allowances	Indemnités et Allocations				680,680			
Employer Contributions	Cotisations de l'Employeur				170,138			
Other Goods and Services	Autres Biens et Services	1,908,042	1,288,750	1,288,750	871,422	0	0	871,422
Capital Expenditure	Dépenses d'Investissement	76,578	0	0	100,000	0	0	100,000
<i>Cost Centre Total</i>	<i>Total de Section de Frais</i>	<i>5,676,177</i>	<i>5,073,732</i>	<i>5,129,665</i>	<i>5,950,000</i>	<i>0</i>	<i>0</i>	<i>5,950,000</i>
<b>89AG Livestock Production Penama</b>	<b>Production animale Penama</b>							
		378,632	0	0	0	0	0	0
Personnel Emoluments	Traitement du Personnel	952,163	1,540,730	1,947,011	4,185,698	0	0	4,185,698
Wages and Salaries	Traitements et Salaires				3,245,760			
Allowances	Indemnités et Allocations				805,680			
Employer Contributions	Cotisations de l'Employeur				134,258			
Other Goods and Services	Autres Biens et Services	1,475,558	1,115,000	1,115,000	641,802	0	0	641,802
Capital Expenditure	Dépenses d'Investissement	175,001	0	0	0	0	0	0
<i>Cost Centre Total</i>	<i>Total de Section de Frais</i>	<i>2,981,354</i>	<i>2,655,730</i>	<i>3,062,011</i>	<i>4,827,500</i>	<i>0</i>	<i>0</i>	<i>4,827,500</i>
<b>89AH Livestock Production Shefa</b>	<b>Production animale Shefa</b>							
		899,191	0	0	75,000	0	0	75,000
Personnel Emoluments	Traitement du Personnel	6,284,458	8,721,590	11,269,266	6,398,587	0	0	6,398,587
Wages and Salaries	Traitements et Salaires				5,327,280			
Allowances	Indemnités et Allocations				846,360			
Employer Contributions	Cotisations de l'Employeur				224,947			
Other Goods and Services	Autres Biens et Services	1,404,688	638,938	638,938	2,006,413	0	0	2,006,413
Capital Expenditure	Dépenses d'Investissement	105,000	0	0	300,000	0	0	300,000
<i>Cost Centre Total</i>	<i>Total de Section de Frais</i>	<i>8,693,337</i>	<i>9,360,528</i>	<i>11,908,204</i>	<i>8,780,000</i>	<i>0</i>	<i>0</i>	<i>8,780,000</i>
<b>89AI Animal Health &amp; Laboratory</b>	<b>La Santé et le Laboratoire des Animaux</b>							
		0	0	0	50,000	0	0	50,000
Personnel Emoluments	Traitement du Personnel	0	0	0	4,701,098	0	0	4,701,098
Wages and Salaries	Traitements et Salaires				3,739,680			
Allowances	Indemnités et Allocations				806,760			
Employer Contributions	Cotisations de l'Employeur				154,658			
Other Goods and Services	Autres Biens et Services	0	0	0	705,511	0	0	705,511
<i>Cost Centre Total</i>	<i>Total de Section de Frais</i>	<i>0</i>	<i>0</i>	<i>0</i>	<i>5,456,609</i>	<i>0</i>	<i>0</i>	<i>5,456,609</i>
<b>Activity Total:</b>	<b>Total pour Activité:</b>	<b>25,763,237</b>	<b>25,472,995</b>	<b>27,529,827</b>	<b>35,964,109</b>	<b>0</b>	<b>0</b>	<b>35,964,109</b>
<b>Program Total:</b>	<b>Total pour le Programme:</b>	<b>25,763,237</b>	<b>25,472,995</b>	<b>27,529,827</b>	<b>35,964,109</b>	<b>0</b>	<b>0</b>	<b>35,964,109</b>
<b>Agency Total:</b>	<b>Total pour Agency:</b>	<b>483,722,236</b>	<b>568,908,586</b>	<b>569,625,008</b>	<b>591,125,839</b>	<b>0</b>	<b>0</b>	<b>591,125,839</b>

<i>Program/Activity/Cost Centre</i>	<i>Programme/Activité/Section de Frais</i>	<i>2014 Actual/2014 Actuel</i>	<i>2015 Original Appropriation/ 2015 Appropriation d'origine</i>	<i>2015 Revised Budget/ 2015 Budget Révisé</i>	<i>2016 Appropriation/ 2016 Appropriation</i>	<i>2016 Cash Grants Aid in Kind/ Subventions en Espèces et Aide en Nature</i>	<i>2016 Funded from External Loans Financé par le biais de prêts de l'extérieur</i>	<i>2016 Total</i>
<b>Ministry of Tourism, Trade, Commerce and Ni- Vanuatu Business</b>	<b>Ministère du Tourisme, du Commerce et Ni-Vanuatu Affaires</b>							
<b>MTA Cabinet Support</b>	<b>Cabinet du Ministère</b>							
<b>MTAA Portfolio Coordination</b>	<b>Coordination du Portefeuille</b>							
43AA Cabinet Operations	Opérations de Cabinet							
		3,193	0	0	0	0	0	0
Personnel Emoluments	Traitement du Personnel	45,799,038	43,732,948	43,732,948	44,201,214	0	0	44,201,214
Wages and Salaries	Traitements et Salaires				28,533,295			
Allowances	Indemnités et Allocations				14,484,346			
Employer Contributions	Cotisations de l'Employeur				1,183,573			
Other Goods and Services	Autres Biens et Services	2,727,416	1,749,198	1,749,198	1,280,932	0	0	1,280,932
Capital Expenditure	Dépenses d'Investissement	1,137,000	0	0	0	0	0	0
<i>Cost Centre Total</i>	<i>Total de Section de Frais</i>	<i>49,666,647</i>	<i>45,482,146</i>	<i>45,482,146</i>	<i>45,482,146</i>	<i>0</i>	<i>0</i>	<i>45,482,146</i>
<b>Activity Total:</b>	<b>Total pour Activité:</b>	<b>49,666,647</b>	<b>45,482,146</b>	<b>45,482,146</b>	<b>45,482,146</b>	<b>0</b>	<b>0</b>	<b>45,482,146</b>
<b>Program Total:</b>	<b>Total pour le Programme:</b>	<b>49,666,647</b>	<b>45,482,146</b>	<b>45,482,146</b>	<b>45,482,146</b>	<b>0</b>	<b>0</b>	<b>45,482,146</b>
<b>MTB Executive Management and Corporate Serv</b>	<b>Direction Générale et Services Généraux</b>							
<b>MTBA Executive Management</b>	<b>Direction Générale</b>							
80AA Trade & Cooperative Executive Management	Direction du Commerce et des Coopératives							
		757,200	0	0	0	0	0	0
Personnel Emoluments	Traitement du Personnel	12,555,142	12,079,364	14,879,364	16,638,748	0	0	16,638,748
Wages and Salaries	Traitements et Salaires				12,312,720			
Allowances	Indemnités et Allocations				3,798,000			
Employer Contributions	Cotisations de l'Employeur				528,028			
Other Goods and Services	Autres Biens et Services	10,433,206	11,683,326	18,471,354	27,303,942	0	0	27,303,942
Subsidies & Transfers	Subventions et Transferts de Fonds	160,973	15,000,000	15,000,000	0	0	0	0
Capital Expenditure	Dépenses d'Investissement	5,821,730	400,000	400,000	220,000	0	0	220,000
<i>Cost Centre Total</i>	<i>Total de Section de Frais</i>	<i>29,728,251</i>	<i>39,162,690</i>	<i>48,750,718</i>	<i>44,162,690</i>	<i>0</i>	<i>0</i>	<i>44,162,690</i>
80AB Copra Subsidy	Subvention au coprah							
Personnel Emoluments	Traitement du Personnel	405,000	0	0	0	0	0	0
Allowances	Indemnités et Allocations				0			
Other Goods and Services	Autres Biens et Services	16,861,304	0	0	0	0	0	0
Subsidies & Transfers	Subventions et Transferts de Fonds	42,491,587	0	0	0	0	0	0
<i>Cost Centre Total</i>	<i>Total de Section de Frais</i>	<i>59,757,891</i>	<i>0</i>	<i>0</i>	<i>0</i>	<i>0</i>	<i>0</i>	<i>0</i>
<b>Activity Total:</b>	<b>Total pour Activité:</b>	<b>89,486,142</b>	<b>39,162,690</b>	<b>48,750,718</b>	<b>44,162,690</b>	<b>0</b>	<b>0</b>	<b>44,162,690</b>

<i>Program/Activity/Cost Centre</i>	<i>Programme/Activité/Section de Frais</i>	<i>2014 Actual/2014 Actuel</i>	<i>2015 Original Appropriation/ 2015 Appropriation d'origine</i>	<i>2015 Revised Budget/ 2015 Budget Révisé</i>	<i>2016 Appropriation/ 2016 Appropriation</i>	<i>2016 Cash Grants Aid in Kind/ Subventions en Espèces et Aide en Nature</i>	<i>2016 Funded from External Loans Financé par le biais de prêts de l'extérieur</i>	<i>2016 Total</i>
<b>MTBB Food Technology</b>	<b>Technologie alimentaire</b>							
<i>80AC Product Development Section</i>	<i>Section de Développement des produits</i>							
Personnel Emoluments	Traitement du Personnel	2,089,861	3,025,924	2,067,864	3,541,901	0	0	3,541,901
Wages and Salaries	Traitements et Salaires				2,963,520			
Allowances	Indemnités et Allocations				456,000			
Employer Contributions	Cotisations de l'Employeur				122,381			
Other Goods and Services	Autres Biens et Services	671,660	783,122	783,122	267,145	0	0	267,145
Capital Expenditure	Dépenses d'Investissement	974,692	0	0	0	0	0	0
<i>Cost Centre Total</i>	<i>Total de Section de Frais</i>	<i>3,736,213</i>	<i>3,809,046</i>	<i>2,850,986</i>	<i>3,809,046</i>	<i>0</i>	<i>0</i>	<i>3,809,046</i>
<i>80AD Administration</i>	<i>Administration</i>							
Personnel Emoluments	Traitement du Personnel	2,599,303	2,591,398	4,637,848	4,402,790	0	0	4,402,790
Wages and Salaries	Traitements et Salaires				3,245,760			
Allowances	Indemnités et Allocations				1,020,000			
Employer Contributions	Cotisations de l'Employeur				137,030			
Other Goods and Services	Autres Biens et Services	1,806,120	1,673,206	2,420,372	1,172,774	0	0	1,172,774
Capital Expenditure	Dépenses d'Investissement	56,600	0	0	700,000	0	0	700,000
<i>Cost Centre Total</i>	<i>Total de Section de Frais</i>	<i>4,462,023</i>	<i>4,264,604</i>	<i>7,058,220</i>	<i>6,275,564</i>	<i>0</i>	<i>0</i>	<i>6,275,564</i>
<i>80AE Laboratory Section</i>	<i>Section de Laboratoire</i>							
		579,316	0	0	0	0	0	0
Personnel Emoluments	Traitement du Personnel	1,118,959	1,515,586	2,477,768	3,991,980	0	0	3,991,980
Wages and Salaries	Traitements et Salaires				2,963,520			
Allowances	Indemnités et Allocations				908,000			
Employer Contributions	Cotisations de l'Employeur				120,460			
Other Goods and Services	Autres Biens et Services	0	1,858,345	-939,393	2,620,778	0	0	2,620,778
Capital Expenditure	Dépenses d'Investissement	0	6,106,759	6,106,759	3,459,972	0	0	3,459,972
<i>Cost Centre Total</i>	<i>Total de Section de Frais</i>	<i>1,698,275</i>	<i>9,480,690</i>	<i>7,645,134</i>	<i>10,072,730</i>	<i>0</i>	<i>0</i>	<i>10,072,730</i>
<b>Activity Total:</b>	<b>Total pour Activité:</b>	<b>9,896,511</b>	<b>17,554,340</b>	<b>17,554,340</b>	<b>20,157,340</b>	<b>0</b>	<b>0</b>	<b>20,157,340</b>
<b>MTBC Vanuatu Intellectual Property Development</b>	<b>Développement Vanuatu de propriété intellectuelle</b>							
<i>80AF Intellectual Property Right</i>	<i>Droit de propriété intellectuelle</i>							
Personnel Emoluments	Traitement du Personnel	5,737,756	6,237,505	6,237,505	11,293,605	0	0	11,293,605
Wages and Salaries	Traitements et Salaires				10,927,040			
Allowances	Indemnités et Allocations				124,504			
Employer Contributions	Cotisations de l'Employeur				242,061			
Other Goods and Services	Autres Biens et Services	1,003,957	56,100	56,100	5,000,000	0	0	5,000,000
Capital Expenditure	Dépenses d'Investissement	191,999	0	0	0	0	0	0
<i>Cost Centre Total</i>	<i>Total de Section de Frais</i>	<i>6,933,712</i>	<i>6,293,605</i>	<i>6,293,605</i>	<i>16,293,605</i>	<i>0</i>	<i>0</i>	<i>16,293,605</i>
<b>Activity Total:</b>	<b>Total pour Activité:</b>	<b>6,933,712</b>	<b>6,293,605</b>	<b>6,293,605</b>	<b>16,293,605</b>	<b>0</b>	<b>0</b>	<b>16,293,605</b>

<i>Program/Activity/Cost Centre</i>	<i>Programme/Activité/Section de Frais</i>	<i>2014 Actual/2014 Actuel</i>	<i>2015 Original Appropriation/ 2015 Appropriation d'origine</i>	<i>2015 Revised Budget/ 2015 Budget Révisé</i>	<i>2016 Appropriation/ 2016 Appropriation</i>	<i>2016 Cash Grants Aid in Kind/ Subventions en Espèces et Aide en Nature</i>	<i>2016 Funded from External Loans Financé par le biais de prêts de l'extérieur</i>	<i>2016 Total</i>
<b>MTBD Trade Development Division</b>	<b>Division du Développement du Commerce</b>							
80AG Trade Development Division	Division du développement du commerce							
Personnel Emoluments	Traitement du Personnel	0	4,542,483	5,674,620	0	0	0	0
Wages and Salaries	Traitements et Salaires				0			
Allowances	Indemnités et Allocations				0			
Employer Contributions	Cotisations de l'Employeur				0			
Other Goods and Services	Autres Biens et Services	0	1,395,427	1,395,427	0	0	0	0
<i>Cost Centre Total</i>	<i>Total de Section de Frais</i>	<i>0</i>	<i>5,937,910</i>	<i>7,070,047</i>	<i>0</i>	<i>0</i>	<i>0</i>	<i>0</i>
<b>Activity Total:</b>	<b>Total pour Activité:</b>	<b>0</b>	<b>5,937,910</b>	<b>7,070,047</b>	<b>0</b>	<b>0</b>	<b>0</b>	<b>0</b>
<b>Program Total:</b>	<b>Total pour le Programme:</b>	<b>106,316,365</b>	<b>68,948,545</b>	<b>79,668,710</b>	<b>80,613,635</b>	<b>0</b>	<b>0</b>	<b>80,613,635</b>
<b>MTC Trade Development and Facilitation</b>	<b>Développement Commercial et Aide</b>							
<b>MTCC External Trade Policy and Administration</b>	<b>Politiques et administration</b>							
80AF Intellectual Property Right	Droit de propriété intellectuelle							
Other Goods and Services	Autres Biens et Services	2,039	0	0	0	0	0	0
<i>Cost Centre Total</i>	<i>Total de Section de Frais</i>	<i>2,039</i>	<i>0</i>	<i>0</i>	<i>0</i>	<i>0</i>	<i>0</i>	<i>0</i>
<b>Activity Total:</b>	<b>Total pour Activité:</b>	<b>2,039</b>	<b>0</b>	<b>0</b>	<b>0</b>	<b>0</b>	<b>0</b>	<b>0</b>
<b>Program Total:</b>	<b>Total pour le Programme:</b>	<b>2,039</b>	<b>0</b>	<b>0</b>	<b>0</b>	<b>0</b>	<b>0</b>	<b>0</b>
<b>MTD Industry Development</b>	<b>Développement d'Industrie</b>							
<b>MTDA Primary Industries Development</b>	<b>Développement des Industries Primaires</b>							
97AA Primary Industry Division	Division des industries primaires							
		32,456	0	0	0	0	0	0
Personnel Emoluments	Traitement du Personnel	3,848,771	3,618,826	3,984,346	5,781,340	0	0	5,781,340
Wages and Salaries	Traitements et Salaires				4,868,640			
Allowances	Indemnités et Allocations				716,040			
Employer Contributions	Cotisations de l'Employeur				196,660			
Other Goods and Services	Autres Biens et Services	0	0	500,000	319,999	0	0	319,999
Capital Expenditure	Dépenses d'Investissement	0	0	0	80,000	0	0	80,000
<i>Cost Centre Total</i>	<i>Total de Section de Frais</i>	<i>3,881,227</i>	<i>3,618,826</i>	<i>4,484,346</i>	<i>6,181,339</i>	<i>0</i>	<i>0</i>	<i>6,181,339</i>
<b>Activity Total:</b>	<b>Total pour Activité:</b>	<b>3,881,227</b>	<b>3,618,826</b>	<b>4,484,346</b>	<b>6,181,339</b>	<b>0</b>	<b>0</b>	<b>6,181,339</b>



<i>Program/Activity/Cost Centre</i>	<i>Programme/Activité/Section de Frais</i>	<i>2014 Actual/2014 Actuel</i>	<i>2015 Original Appropriation/ 2015 Appropriation d'origine</i>	<i>2015 Revised Budget/ 2015 Budget Révisé</i>	<i>2016 Appropriation/ 2016 Appropriation</i>	<i>2016 Cash Grants Aid in Kind/ Subventions en Espèces et Aide en Nature</i>	<i>2016 Funded from External Loans Financé par le biais de prêts de l'extérieur</i>	<i>2016 Total</i>
<b>MTDB Provincial Industrial Extension Services</b>	<b>Services Provinciaux de Vulgarisation Industriels</b>							
<i>80AG Trade Development Division</i>	<i>Division du développement du commerce</i>							
		233,810	0	0	0	0	0	0
Personnel Emoluments	Traitement du Personnel	4,076,072	0	0	5,513,844	0	0	5,513,844
Wages and Salaries	Traitements et Salaires				4,798,080			
Allowances	Indemnités et Allocations				520,000			
Employer Contributions	Cotisations de l'Employeur				195,764			
Other Goods and Services	Autres Biens et Services	1,016,562	0	0	424,066	0	0	424,066
Capital Expenditure	Dépenses d'Investissement	276,836	0	0	0	0	0	0
<i>Cost Centre Total</i>	<i>Total de Section de Frais</i>	<i>5,603,280</i>	<i>0</i>	<i>0</i>	<i>5,937,910</i>	<i>0</i>	<i>0</i>	<i>5,937,910</i>
<i>97AB IDO Sanma</i>	<i>ADI Sanma</i>							
Personnel Emoluments	Traitement du Personnel	1,502,088	1,577,501	1,577,501	1,596,378	0	0	1,596,378
Wages and Salaries	Traitements et Salaires				1,199,520			
Allowances	Indemnités et Allocations				347,920			
Employer Contributions	Cotisations de l'Employeur				48,938			
Other Goods and Services	Autres Biens et Services	704,708	789,460	789,460	795,444	0	0	795,444
Capital Expenditure	Dépenses d'Investissement	29,158	0	0	0	0	0	0
<i>Cost Centre Total</i>	<i>Total de Section de Frais</i>	<i>2,235,954</i>	<i>2,366,961</i>	<i>2,366,961</i>	<i>2,391,822</i>	<i>0</i>	<i>0</i>	<i>2,391,822</i>
<i>97AC IDO Shefa</i>	<i>ADI Shefa</i>							
Personnel Emoluments	Traitement du Personnel	1,511,624	1,467,461	1,557,461	1,616,701	0	0	1,616,701
Wages and Salaries	Traitements et Salaires				1,199,520			
Allowances	Indemnités et Allocations				364,400			
Employer Contributions	Cotisations de l'Employeur				52,781			
Other Goods and Services	Autres Biens et Services	22,560	0	500,000	420,000	0	0	420,000
Capital Expenditure	Dépenses d'Investissement	0	0	0	30,000	0	0	30,000
<i>Cost Centre Total</i>	<i>Total de Section de Frais</i>	<i>1,534,184</i>	<i>1,467,461</i>	<i>2,057,461</i>	<i>2,066,701</i>	<i>0</i>	<i>0</i>	<i>2,066,701</i>
<i>97AD IDO Tafea</i>	<i>ADI Tafea</i>							
Personnel Emoluments	Traitement du Personnel	1,682,695	1,467,461	967,461	1,576,654	0	0	1,576,654
Wages and Salaries	Traitements et Salaires				1,199,520			
Allowances	Indemnités et Allocations				327,240			
Employer Contributions	Cotisations de l'Employeur				49,894			
Other Goods and Services	Autres Biens et Services	0	0	500,000	400,000	0	0	400,000
<i>Cost Centre Total</i>	<i>Total de Section de Frais</i>	<i>1,682,695</i>	<i>1,467,461</i>	<i>1,467,461</i>	<i>1,976,654</i>	<i>0</i>	<i>0</i>	<i>1,976,654</i>

<i>Program/Activity/Cost Centre</i>	<i>Programme/Activité/Section de Frais</i>	<i>2014 Actual/2014 Actuel</i>	<i>2015 Original Appropriation/ 2015 Appropriation d'origine</i>	<i>2015 Revised Budget/ 2015 Budget Révisé</i>	<i>2016 Appropriation/ 2016 Appropriation</i>	<i>2016 Cash Grants Aid in Kind/ Subventions en Espèces et Aide en Nature</i>	<i>2016 Funded from External Loans Financé par le biais de prêts de l'extérieur</i>	<i>2016 Total</i>
<b>97AE IDO Penama</b>	<b>ADI Penama</b>							
Personnel Emoluments	Traitement du Personnel	1,429,088	1,442,501	1,792,501	1,516,778	0	0	1,516,778
Wages and Salaries	Traitements et Salaires				1,199,520			
Allowances	Indemnités et Allocations				268,320			
Employer Contributions	Cotisations de l'Employeur				48,938			
Other Goods and Services	Autres Biens et Services	0	0	500,000	420,000	0	0	420,000
Capital Expenditure	Dépenses d'Investissement	0	0	0	30,000	0	0	30,000
<i>Cost Centre Total</i>	<i>Total de Section de Frais</i>	<i>1,429,088</i>	<i>1,442,501</i>	<i>2,292,501</i>	<i>1,966,778</i>	<i>0</i>	<i>0</i>	<i>1,966,778</i>
<b>97AF IDO Malampa</b>	<b>ADI Malampa</b>							
Personnel Emoluments	Traitement du Personnel	1,204,084	1,467,461	1,435,405	1,501,901	0	0	1,501,901
Wages and Salaries	Traitements et Salaires				1,199,520			
Allowances	Indemnités et Allocations				254,400			
Employer Contributions	Cotisations de l'Employeur				47,981			
Other Goods and Services	Autres Biens et Services	0	0	500,000	370,000	0	0	370,000
Capital Expenditure	Dépenses d'Investissement	0	0	0	70,000	0	0	70,000
<i>Cost Centre Total</i>	<i>Total de Section de Frais</i>	<i>1,204,084</i>	<i>1,467,461</i>	<i>1,935,405</i>	<i>1,941,901</i>	<i>0</i>	<i>0</i>	<i>1,941,901</i>
<b>Activity Total:</b>	<b>Total pour Activité:</b>	<b>13,689,285</b>	<b>8,211,845</b>	<b>10,119,789</b>	<b>16,281,766</b>	<b>0</b>	<b>0</b>	<b>16,281,766</b>
<b>MTDC Manufacturing Industry</b>	<b>L'Industrie de la Fabrication</b>							
<b>97AH Manufacturing Division</b>	<b>La Division de la Fabrication</b>							
Personnel Emoluments	Traitement du Personnel	0	0	0	5,706,217	0	0	5,706,217
Wages and Salaries	Traitements et Salaires				4,868,640			
Allowances	Indemnités et Allocations				639,960			
Employer Contributions	Cotisations de l'Employeur				197,617			
Other Goods and Services	Autres Biens et Services	0	0	0	499,999	0	0	499,999
<i>Cost Centre Total</i>	<i>Total de Section de Frais</i>	<i>0</i>	<i>0</i>	<i>0</i>	<i>6,206,216</i>	<i>0</i>	<i>0</i>	<i>6,206,216</i>
<b>Activity Total:</b>	<b>Total pour Activité:</b>	<b>0</b>	<b>0</b>	<b>0</b>	<b>6,206,216</b>	<b>0</b>	<b>0</b>	<b>6,206,216</b>
<b>MTDE Policy, Planning, Administration &amp; Financial Comprising</b>	<b>Politique, Planification, Administration et Comprenant Financière</b>							
<b>97AI Policy &amp; Admin Division</b>	<b>Division Politique et Administration</b>							
		75,326	0	0	0	0	0	0
Personnel Emoluments	Traitement du Personnel	5,089,509	5,285,984	6,078,523	6,276,388	0	0	6,276,388
Wages and Salaries	Traitements et Salaires				4,586,400			
Allowances	Indemnités et Allocations				1,501,748			
Employer Contributions	Cotisations de l'Employeur				188,240			
Other Goods and Services	Autres Biens et Services	2,432,202	17,761,348	8,345,345	5,210,854	0	0	5,210,854
Subsidies & Transfers	Subventions et Transferts de Fonds	0	0	0	30,000	0	0	30,000
Capital Expenditure	Dépenses d'Investissement	583,715	260,000	260,000	390,800	0	0	390,800
<i>Cost Centre Total</i>	<i>Total de Section de Frais</i>	<i>8,180,752</i>	<i>23,307,332</i>	<i>14,683,868</i>	<i>11,908,042</i>	<i>0</i>	<i>0</i>	<i>11,908,042</i>

<i>Program/Activity/Cost Centre</i>	<i>Programme/Activité/Section de Frais</i>	<i>2014 Actual/2014 Actuel</i>	<i>2015 Original Appropriation/ 2015 Appropriation d'origine</i>	<i>2015 Revised Budget/ 2015 Budget Révisé</i>	<i>2016 Appropriation/ 2016 Appropriation</i>	<i>2016 Cash Grants Aid in Kind/ Subventions en Espèces et Aide en Nature</i>	<i>2016 Funded from External Loans Financé par le biais de prêts de l'extérieur</i>	<i>2016 Total</i>
<b>Activity Total:</b>	<b>Total pour Activité:</b>	<b>8,180,752</b>	<b>23,307,332</b>	<b>14,683,868</b>	<b>11,908,042</b>	<b>0</b>	<b>0</b>	<b>11,908,042</b>
<b>MTDF Marketing &amp; Promotion Section</b>	<b>Marketing &amp; Promotion Article</b>							
97AJ Marketing & Promotion Division	Division Marketing et Promotion							
Personnel Emoluments	Traitement du Personnel	3,318,499	3,326,794	3,676,794	3,345,344	0	0	3,345,344
Wages and Salaries	Traitements et Salaires				2,751,840			
Allowances	Indemnités et Allocations				480,560			
Employer Contributions	Cotisations de l'Employeur				112,944			
Other Goods and Services	Autres Biens et Services	2,008	0	500,000	475,000	0	0	475,000
Capital Expenditure	Dépenses d'Investissement	0	0	0	5,000	0	0	5,000
<i>Cost Centre Total</i>	<i>Total de Section de Frais</i>	<i>3,320,507</i>	<i>3,326,794</i>	<i>4,176,794</i>	<i>3,825,344</i>	<i>0</i>	<i>0</i>	<i>3,825,344</i>
<b>Activity Total:</b>	<b>Total pour Activité:</b>	<b>3,320,507</b>	<b>3,326,794</b>	<b>4,176,794</b>	<b>3,825,344</b>	<b>0</b>	<b>0</b>	<b>3,825,344</b>
<b>Program Total:</b>	<b>Total pour le Programme:</b>	<b>29,071,771</b>	<b>38,464,797</b>	<b>33,464,797</b>	<b>44,402,707</b>	<b>0</b>	<b>0</b>	<b>44,402,707</b>
<b>MTF Tourism Development</b>	<b>Developpement Touristique</b>							
<b>MTFB Tourism Development</b>	<b>Developpement Touristique</b>							
40AA Product Development Section	Section du Développement des Produits							
		240,810	0	0	0	0	0	0
Personnel Emoluments	Traitement du Personnel	2,508,945	3,797,741	4,189,741	3,941,901	0	0	3,941,901
Wages and Salaries	Traitements et Salaires				2,963,520			
Allowances	Indemnités et Allocations				856,000			
Employer Contributions	Cotisations de l'Employeur				122,381			
Other Goods and Services	Autres Biens et Services	1,116,464	20,685,000	16,643,785	7,185,587	0	0	7,185,587
Capital Expenditure	Dépenses d'Investissement	-26,906	65,000	65,000	65,000	0	0	65,000
<i>Cost Centre Total</i>	<i>Total de Section de Frais</i>	<i>3,839,313</i>	<i>24,547,741</i>	<i>20,898,526</i>	<i>11,192,488</i>	<i>0</i>	<i>0</i>	<i>11,192,488</i>
40AB Policy & Administration	Orientation et Administration							
		414,467	0	0	0	0	0	0
Personnel Emoluments	Traitement du Personnel	6,024,476	5,832,794	5,832,794	6,456,507	0	0	6,456,507
Wages and Salaries	Traitements et Salaires				4,339,500			
Allowances	Indemnités et Allocations				1,916,180			
Employer Contributions	Cotisations de l'Employeur				200,827			
Other Goods and Services	Autres Biens et Services	2,392,102	621,923	621,923	11,315,587	1,026,060,389	0	1,037,375,976
Capital Expenditure	Dépenses d'Investissement	35,792	100,030	100,030	35,000	0	0	35,000
<i>Cost Centre Total</i>	<i>Total de Section de Frais</i>	<i>8,866,837</i>	<i>6,554,747</i>	<i>6,554,747</i>	<i>17,807,094</i>	<i>1,026,060,389</i>	<i>0</i>	<i>1,043,867,483</i>

<i>Program/Activity/Cost Centre</i>	<i>Programme/Activité/Section de Frais</i>	<i>2014 Actual/2014 Actuel</i>	<i>2015 Original Appropriation/ 2015 Appropriation d'origine</i>	<i>2015 Revised Budget/ 2015 Budget Révisé</i>	<i>2016 Appropriation/ 2016 Appropriation</i>	<i>2016 Cash Grants Aid in Kind/ Subventions en Espèces et Aide en Nature</i>	<i>2016 Funded from External Loans Financé par le biais de prêts de l'extérieur</i>	<i>2016 Total</i>
<b>40AC Tourism Investment Promotion &amp; Facilitation</b>	<b>Promotion et Facilitation de l'investissement dans le tourisme</b>							
Personnel Emoluments	Traitement du Personnel	3,780,909	3,671,981	3,794,421	6,792,503	0	0	6,792,503
Wages and Salaries	Traitements et Salaires				5,362,560			
Allowances	Indemnités et Allocations				1,211,000			
Employer Contributions	Cotisations de l'Employeur				218,943			
Other Goods and Services	Autres Biens et Services	1,595,903	671,950	952,950	1,080,587	0	0	1,080,587
Capital Expenditure	Dépenses d'Investissement	259,537	0	0	220,000	0	0	220,000
<i>Cost Centre Total</i>	<i>Total de Section de Frais</i>	<i>5,636,349</i>	<i>4,343,931</i>	<i>4,747,371</i>	<i>8,093,090</i>	<i>0</i>	<i>0</i>	<i>8,093,090</i>
<b>40AJ Outer Islands Development</b>	<b>Développement dans les autres îles</b>							
Personnel Emoluments	Traitement du Personnel	3,644,724	2,164,480	2,164,480	2,415,080	0	0	2,415,080
Wages and Salaries	Traitements et Salaires				1,764,000			
Allowances	Indemnités et Allocations				578,000			
Employer Contributions	Cotisations de l'Employeur				73,080			
Other Goods and Services	Autres Biens et Services	745,709	521,950	521,950	1,155,587	0	0	1,155,587
Capital Expenditure	Dépenses d'Investissement	35,265	0	0	145,000	0	0	145,000
<i>Cost Centre Total</i>	<i>Total de Section de Frais</i>	<i>4,425,698</i>	<i>2,686,430</i>	<i>2,686,430</i>	<i>3,715,667</i>	<i>0</i>	<i>0</i>	<i>3,715,667</i>
<b>40AM Tourism Council of Vanuatu</b>	<b>Conseil du tourisme de Vanuatu</b>							
		0	50,000	50,000	50,000	0	0	50,000
Personnel Emoluments	Traitement du Personnel	0	650,000	650,000	525,000	0	0	525,000
Allowances	Indemnités et Allocations				525,000			
Other Goods and Services	Autres Biens et Services	0	1,300,000	1,300,000	1,425,000	0	0	1,425,000
<i>Cost Centre Total</i>	<i>Total de Section de Frais</i>	<i>0</i>	<i>2,000,000</i>	<i>2,000,000</i>	<i>2,000,000</i>	<i>0</i>	<i>0</i>	<i>2,000,000</i>
<b>Activity Total:</b>	<b>Total pour Activité:</b>	<b>22,768,197</b>	<b>40,132,849</b>	<b>36,887,074</b>	<b>42,808,339</b>	<b>1,026,060,389</b>	<b>0</b>	<b>1,068,868,728</b>
<b>MTFC Tourism Standards</b>	<b>Normes pour le tourisme</b>							
<b>40AK Tourism Accreditation &amp; Classification</b>	<b>Homologation et classement du secteur touristique</b>							
		95,220	0	0	0	0	0	0
Personnel Emoluments	Traitement du Personnel	3,484,764	3,625,216	3,430,071	4,971,552	0	0	4,971,552
Wages and Salaries	Traitements et Salaires				3,880,800			
Allowances	Indemnités et Allocations				933,000			
Employer Contributions	Cotisations de l'Employeur				157,752			
Other Goods and Services	Autres Biens et Services	675,977	620,000	1,077,465	1,226,587	0	0	1,226,587
Capital Expenditure	Dépenses d'Investissement	107,647	130,000	130,000	74,000	0	0	74,000
<i>Cost Centre Total</i>	<i>Total de Section de Frais</i>	<i>4,363,608</i>	<i>4,375,216</i>	<i>4,637,536</i>	<i>6,272,139</i>	<i>0</i>	<i>0</i>	<i>6,272,139</i>
<b>Activity Total:</b>	<b>Total pour Activité:</b>	<b>4,363,608</b>	<b>4,375,216</b>	<b>4,637,536</b>	<b>6,272,139</b>	<b>0</b>	<b>0</b>	<b>6,272,139</b>

<i>Program/Activity/Cost Centre</i>	<i>Programme/Activité/Section de Frais</i>	<i>2014 Actual/2014 Actuel</i>	<i>2015 Original Appropriation/ 2015 Appropriation d'origine</i>	<i>2015 Revised Budget/ 2015 Budget Révisé</i>	<i>2016 Appropriation/ 2016 Appropriation</i>	<i>2016 Cash Grants Aid in Kind/ Subventions en Espèces et Aide en Nature</i>	<i>2016 Funded from External Loans Financé par le biais de prêts de l'extérieur</i>	<i>2016 Total</i>
<b>MTFD Provincial Tourism Development</b>	<b>Développement du tourisme dans les provinces</b>							
<i>40AD Shefa Provincial Tourism Office</i>	<i>Bureau provincial du tourisme de Shefa</i>							
Personnel Emoluments	Traitement du Personnel	1,405,075	1,450,736	1,450,736	3,310,595	0	0	3,310,595
Wages and Salaries	Traitements et Salaires				2,504,880			
Allowances	Indemnités et Allocations				703,000			
Employer Contributions	Cotisations de l'Employeur				102,715			
Other Goods and Services	Autres Biens et Services	1,010,845	641,950	641,950	1,080,587	0	0	1,080,587
Capital Expenditure	Dépenses d'Investissement	33,837	10,000	10,000	270,000	0	0	270,000
<i>Cost Centre Total</i>	<i>Total de Section de Frais</i>	<i>2,449,757</i>	<i>2,102,686</i>	<i>2,102,686</i>	<i>4,661,182</i>	<i>0</i>	<i>0</i>	<i>4,661,182</i>
<i>40AE Tafea Provincial Tourism Office</i>	<i>Bureau provincial du tourisme de Tafea</i>							
Personnel Emoluments	Traitement du Personnel	3,365,251	3,289,955	3,289,955	3,355,555	0	0	3,355,555
Wages and Salaries	Traitements et Salaires				2,504,880			
Allowances	Indemnités et Allocations				747,000			
Employer Contributions	Cotisations de l'Employeur				103,675			
Other Goods and Services	Autres Biens et Services	718,938	571,950	571,950	1,195,587	0	0	1,195,587
Capital Expenditure	Dépenses d'Investissement	6,222	0	0	105,000	0	0	105,000
<i>Cost Centre Total</i>	<i>Total de Section de Frais</i>	<i>4,090,411</i>	<i>3,861,905</i>	<i>3,861,905</i>	<i>4,656,142</i>	<i>0</i>	<i>0</i>	<i>4,656,142</i>
<i>40AF Malampa Provincial Tourism Office</i>	<i>Bureau provincial du tourisme de Malampa</i>							
Personnel Emoluments	Traitement du Personnel	2,701,614	3,189,955	3,189,955	3,440,515	0	0	3,440,515
Wages and Salaries	Traitements et Salaires				2,504,880			
Allowances	Indemnités et Allocations				831,000			
Employer Contributions	Cotisations de l'Employeur				104,635			
Other Goods and Services	Autres Biens et Services	1,276,340	671,950	671,950	1,225,587	0	0	1,225,587
Capital Expenditure	Dépenses d'Investissement	166,744	0	0	75,000	0	0	75,000
<i>Cost Centre Total</i>	<i>Total de Section de Frais</i>	<i>4,144,698</i>	<i>3,861,905</i>	<i>3,861,905</i>	<i>4,741,102</i>	<i>0</i>	<i>0</i>	<i>4,741,102</i>
<i>40AG Sanma Provincial Tourism Office</i>	<i>Bureau provincial du tourisme de Sanma</i>							
		0	0	0	60,000	0	0	60,000
Personnel Emoluments	Traitement du Personnel	3,203,669	3,255,295	3,255,295	3,230,595	0	0	3,230,595
Wages and Salaries	Traitements et Salaires				2,504,880			
Allowances	Indemnités et Allocations				623,000			
Employer Contributions	Cotisations de l'Employeur				102,715			
Other Goods and Services	Autres Biens et Services	970,778	581,650	581,650	1,270,587	0	0	1,270,587
Capital Expenditure	Dépenses d'Investissement	9,778	0	0	70,000	0	0	70,000
<i>Cost Centre Total</i>	<i>Total de Section de Frais</i>	<i>4,184,225</i>	<i>3,836,945</i>	<i>3,836,945</i>	<i>4,631,182</i>	<i>0</i>	<i>0</i>	<i>4,631,182</i>

<i>Program/Activity/Cost Centre</i>	<i>Programme/Activité/Section de Frais</i>	<i>2014 Actual/2014 Actuel</i>	<i>2015 Original Appropriation/ 2015 Appropriation d'origine</i>	<i>2015 Revised Budget/ 2015 Budget Révisé</i>	<i>2016 Appropriation/ 2016 Appropriation</i>	<i>2016 Cash Grants Aid in Kind/ Subventions en Espèces et Aide en Nature</i>	<i>2016 Funded from External Loans Financé par le biais de prêts de l'extérieur</i>	<i>2016 Total</i>
<i>40AH Penama Provincial Tourism Office</i>	<i>Bureau provincial du tourisme de Penama</i>							
		24,000	0	0	110,000	0	0	110,000
Personnel Emoluments	Traitement du Personnel	1,751,225	1,660,656	1,660,656	3,339,955	0	0	3,339,955
Wages and Salaries	Traitements et Salaires				2,504,880			
Allowances	Indemnités et Allocations				732,000			
Employer Contributions	Cotisations de l'Employeur				103,075			
Other Goods and Services	Autres Biens et Services	714,955	491,950	491,950	930,587	0	0	930,587
Capital Expenditure	Dépenses d'Investissement	27,805	0	0	260,000	0	0	260,000
<i>Cost Centre Total</i>	<i>Total de Section de Frais</i>	<i>2,517,985</i>	<i>2,152,606</i>	<i>2,152,606</i>	<i>4,640,542</i>	<i>0</i>	<i>0</i>	<i>4,640,542</i>
<i>40AI Torba Provincial Tourism Office</i>	<i>Bureau provincial du tourisme de Torba</i>							
		0	0	0	40,000	0	0	40,000
Personnel Emoluments	Traitement du Personnel	1,460,729	1,475,696	1,535,096	3,339,955	0	0	3,339,955
Wages and Salaries	Traitements et Salaires				2,504,880			
Allowances	Indemnités et Allocations				732,000			
Employer Contributions	Cotisations de l'Employeur				103,075			
Other Goods and Services	Autres Biens et Services	1,026,482	651,950	1,242,950	1,230,587	0	0	1,230,587
Capital Expenditure	Dépenses d'Investissement	13,334	0	0	30,000	0	0	30,000
<i>Cost Centre Total</i>	<i>Total de Section de Frais</i>	<i>2,500,545</i>	<i>2,127,646</i>	<i>2,778,046</i>	<i>4,640,542</i>	<i>0</i>	<i>0</i>	<i>4,640,542</i>
<i>40AL Port Vila Region</i>	<i>La Région de Port Vila</i>							
Personnel Emoluments	Traitement du Personnel	0	1,497,421	1,497,421	1,567,421	0	0	1,567,421
Wages and Salaries	Traitements et Salaires				1,199,520			
Allowances	Indemnités et Allocations				318,000			
Employer Contributions	Cotisations de l'Employeur				49,901			
Other Goods and Services	Autres Biens et Services	0	180,000	180,000	1,510,588	0	0	1,510,588
<i>Cost Centre Total</i>	<i>Total de Section de Frais</i>	<i>0</i>	<i>1,677,421</i>	<i>1,677,421</i>	<i>3,078,009</i>	<i>0</i>	<i>0</i>	<i>3,078,009</i>
<b>Activity Total:</b>	<b>Total pour Activité:</b>	<b>19,887,621</b>	<b>19,621,114</b>	<b>20,271,514</b>	<b>31,048,701</b>	<b>0</b>	<b>0</b>	<b>31,048,701</b>
<b>Program Total:</b>	<b>Total pour le Programme:</b>	<b>47,019,426</b>	<b>64,129,179</b>	<b>61,796,124</b>	<b>80,129,179</b>	<b>1,026,060,389</b>	<b>0</b>	<b>1,106,189,568</b>
<b>MTG Ni-Vanuatu Business Development</b>	<b>Ni-Vanuatu développement des affaires</b>							
<b>MTGA Ni-Vanuatu Business Development</b>	<b>Ni-Vanuatu développement des affaires</b>							
<i>38AA Cooperative Policy &amp; Administration</i>	<i>Section de Sensibilisation aux Affaires</i>							
		120,221	0	0	0	0	0	0
Personnel Emoluments	Traitement du Personnel	7,453,891	9,066,898	8,731,340	18,701,301	0	0	18,701,301
Wages and Salaries	Traitements et Salaires				16,828,560			
Allowances	Indemnités et Allocations				1,190,000			
Employer Contributions	Cotisations de l'Employeur				682,741			
Other Goods and Services	Autres Biens et Services	4,462,378	8,368,515	8,368,515	3,341,691	0	0	3,341,691
Capital Expenditure	Dépenses d'Investissement	125,965	100,000	100,000	87,539	0	0	87,539
<i>Cost Centre Total</i>	<i>Total de Section de Frais</i>	<i>12,162,455</i>	<i>17,535,413</i>	<i>17,199,855</i>	<i>22,130,531</i>	<i>0</i>	<i>0</i>	<i>22,130,531</i>

<i>Program/Activity/Cost Centre</i>	<i>Programme/Activité/Section de Frais</i>	<i>2014 Actual/2014 Actuel</i>	<i>2015 Original Appropriation/ 2015 Appropriation d'origine</i>	<i>2015 Revised Budget/ 2015 Budget Révisé</i>	<i>2016 Appropriation/ 2016 Appropriation</i>	<i>2016 Cash Grants Aid in Kind/ Subventions en Espèces et Aide en Nature</i>	<i>2016 Funded from External Loans Financé par le biais de prêts de l'extérieur</i>	<i>2016 Total</i>
<b>38AB Education &amp; Training Section</b>	<b>Division de l'Enseignement et de la Formation</b>							
		701,052	0	0	0	0	0	0
Personnel Emoluments	Traitement du Personnel	7,450,653	7,549,335	8,074,993	8,165,306	0	0	8,165,306
Wages and Salaries	Traitements et Salaires				7,338,240			
Allowances	Indemnités et Allocations				531,616			
Employer Contributions	Cotisations de l'Employeur				295,450			
Other Goods and Services	Autres Biens et Services	2,052,605	1,825,020	1,825,020	2,802,014	0	0	2,802,014
Capital Expenditure	Dépenses d'Investissement	191,618	0	0	74,370	0	0	74,370
<i>Cost Centre Total</i>	<i>Total de Section de Frais</i>	<i>10,395,928</i>	<i>9,374,355</i>	<i>9,900,013</i>	<i>11,041,690</i>	<i>0</i>	<i>0</i>	<i>11,041,690</i>
<b>38AC Shefa Provincial Coop Office</b>	<b>Politique et Administration</b>							
		1,100,991	0	0	0	0	0	0
Personnel Emoluments	Traitement du Personnel	4,915,381	5,048,095	5,989,822	4,418,241	0	0	4,418,241
Wages and Salaries	Traitements et Salaires				3,492,720			
Allowances	Indemnités et Allocations				781,012			
Employer Contributions	Cotisations de l'Employeur				144,509			
Other Goods and Services	Autres Biens et Services	880,887	1,387,759	1,387,759	776,788	0	0	776,788
Capital Expenditure	Dépenses d'Investissement	6,642	0	0	102,200	0	0	102,200
<i>Cost Centre Total</i>	<i>Total de Section de Frais</i>	<i>6,903,901</i>	<i>6,435,854</i>	<i>7,377,581</i>	<i>5,297,229</i>	<i>0</i>	<i>0</i>	<i>5,297,229</i>
<b>38AD Malampa Provincial Coop Office</b>	<b>Bureau provincial des coopératives de Malampa</b>							
Personnel Emoluments	Traitement du Personnel	4,436,480	4,739,467	4,138,304	3,940,529	0	0	3,940,529
Wages and Salaries	Traitements et Salaires				3,672,720			
Allowances	Indemnités et Allocations				119,940			
Employer Contributions	Cotisations de l'Employeur				147,869			
Other Goods and Services	Autres Biens et Services	1,719,788	1,693,009	1,693,009	904,060	0	0	904,060
Capital Expenditure	Dépenses d'Investissement	45,931	97,000	97,000	0	0	0	0
<i>Cost Centre Total</i>	<i>Total de Section de Frais</i>	<i>6,202,199</i>	<i>6,529,476</i>	<i>5,928,313</i>	<i>4,844,589</i>	<i>0</i>	<i>0</i>	<i>4,844,589</i>
<b>38AE Tafea Provincial Coop Office</b>	<b>Bureau provincial des coopératives de Tafea</b>							
Personnel Emoluments	Traitement du Personnel	3,970,123	4,631,477	4,119,606	3,958,289	0	0	3,958,289
Wages and Salaries	Traitements et Salaires				3,492,720			
Allowances	Indemnités et Allocations				323,940			
Employer Contributions	Cotisations de l'Employeur				141,629			
Other Goods and Services	Autres Biens et Services	1,947,188	1,045,280	1,045,280	904,060	0	0	904,060
Capital Expenditure	Dépenses d'Investissement	-3,136	842,479	842,479	0	0	0	0
<i>Cost Centre Total</i>	<i>Total de Section de Frais</i>	<i>5,914,175</i>	<i>6,519,236</i>	<i>6,007,365</i>	<i>4,862,349</i>	<i>0</i>	<i>0</i>	<i>4,862,349</i>

<i>Program/Activity/Cost Centre</i>	<i>Programme/Activité/Section de Frais</i>	<i>2014 Actual/2014 Actuel</i>	<i>2015 Original Appropriation/ 2015 Appropriation d'origine</i>	<i>2015 Revised Budget/ 2015 Budget Révisé</i>	<i>2016 Appropriation/ 2016 Appropriation</i>	<i>2016 Cash Grants Aid in Kind/ Subventions en Espèces et Aide en Nature</i>	<i>2016 Funded from External Loans Financé par le biais de prêts de l'extérieur</i>	<i>2016 Total</i>
<b>38AF Torba Provincial Coop Office</b>	<b>Bureau provincial des coopératives de Torba</b>							
Personnel Emoluments	Traitement du Personnel	2,644,675	3,946,195	3,353,042	4,128,657	0	0	4,128,657
Wages and Salaries	Traitements et Salaires				3,492,720			
Allowances	Indemnités et Allocations				493,348			
Employer Contributions	Cotisations de l'Employeur				142,589			
Other Goods and Services	Autres Biens et Services	1,401,839	1,425,165	3,001,667	638,652	0	0	638,652
Capital Expenditure	Dépenses d'Investissement	11,086	194,000	194,000	0	0	0	0
<i>Cost Centre Total</i>	<i>Total de Section de Frais</i>	<i>4,057,600</i>	<i>5,565,360</i>	<i>6,548,709</i>	<i>4,767,309</i>	<i>0</i>	<i>0</i>	<i>4,767,309</i>
<b>38AG Penama Provincial Coop Office</b>	<b>Bureau provincial des coopératives de Penama</b>							
Personnel Emoluments	Traitement du Personnel	3,155,552	4,047,693	3,656,700	4,479,106	0	0	4,479,106
Wages and Salaries	Traitements et Salaires				3,492,720			
Allowances	Indemnités et Allocations				840,917			
Employer Contributions	Cotisations de l'Employeur				145,469			
Other Goods and Services	Autres Biens et Services	853,232	1,157,572	1,157,572	725,106	0	0	725,106
Capital Expenditure	Dépenses d'Investissement	138,823	0	0	117,977	0	0	117,977
<i>Cost Centre Total</i>	<i>Total de Section de Frais</i>	<i>4,147,607</i>	<i>5,205,265</i>	<i>4,814,272</i>	<i>5,322,189</i>	<i>0</i>	<i>0</i>	<i>5,322,189</i>
<b>38AH Sanma Provincial Coop Office</b>	<b>Bureau provincial des coopératives de Sanma</b>							
		359,701	0	0	0	0	0	0
Personnel Emoluments	Traitement du Personnel	3,307,620	4,620,358	2,922,129	4,202,269	0	0	4,202,269
Wages and Salaries	Traitements et Salaires				3,492,720			
Allowances	Indemnités et Allocations				566,000			
Employer Contributions	Cotisations de l'Employeur				143,549			
Other Goods and Services	Autres Biens et Services	1,406,326	2,572,838	2,572,838	890,000	0	0	890,000
Capital Expenditure	Dépenses d'Investissement	270,826	0	0	0	0	0	0
<i>Cost Centre Total</i>	<i>Total de Section de Frais</i>	<i>5,344,473</i>	<i>7,193,196</i>	<i>5,494,967</i>	<i>5,092,269</i>	<i>0</i>	<i>0</i>	<i>5,092,269</i>
<b>Activity Total:</b>	<b>Total pour Activité:</b>	<b>55,128,338</b>	<b>64,358,155</b>	<b>63,271,075</b>	<b>63,358,155</b>	<b>0</b>	<b>0</b>	<b>63,358,155</b>
<b>Program Total:</b>	<b>Total pour le Programme:</b>	<b>55,128,338</b>	<b>64,358,155</b>	<b>63,271,075</b>	<b>63,358,155</b>	<b>0</b>	<b>0</b>	<b>63,358,155</b>
<b>Agency Total:</b>	<b>Total pour Agency:</b>	<b>287,204,586</b>	<b>281,382,822</b>	<b>283,682,852</b>	<b>313,985,822</b>	<b>1,026,060,389</b>	<b>0</b>	<b>1,340,046,211</b>



<i>Program/Activity/Cost Centre</i>	<i>Programme/Activité/Section de Frais</i>	<i>2014 Actual/2014 Actuel</i>	<i>2015 Original Appropriation/ 2015 Appropriation d'origine</i>	<i>2015 Revised Budget/ 2015 Budget Révisé</i>	<i>2016 Appropriation/ 2016 Appropriation</i>	<i>2016 Cash Grants Aid in Kind/ Subventions en Espèces et Aide en Nature</i>	<i>2016 Funded from External Loans Financé par le biais de prêts de l'extérieur</i>	<i>2016 Total</i>
<b>Ministry of Education &amp; Training</b>	<b>Ministère de l'Education et de la Formation</b>							
<b>MEA Cabinet Support</b>	<b>Cabinet du Ministère</b>							
<b>MEAA Cabinet Support Division</b>	<b>Cabinet Ministériel</b>							
<i>51AA Cabinet Support Services</i>	<i>Cabinet du Directeur Général</i>							
Personnel Emoluments	Traitement du Personnel	34,931,562	39,478,579	37,199,835	39,428,585	0	0	39,428,585
Wages and Salaries	Traitements et Salaires				23,966,935			
Allowances	Indemnités et Allocations				14,466,491			
Employer Contributions	Cotisations de l'Employeur				995,159			
Other Goods and Services	Autres Biens et Services	5,534,539	5,100,000	8,967,796	5,100,000	0	0	5,100,000
Capital Expenditure	Dépenses d'Investissement	0	500,000	500,000	500,000	0	0	500,000
<i>Cost Centre Total</i>	<i>Total de Section de Frais</i>	<i>40,466,101</i>	<i>45,078,579</i>	<i>46,667,631</i>	<i>45,028,585</i>	<i>0</i>	<i>0</i>	<i>45,028,585</i>
<b>Activity Total:</b>	<b>Total pour Activité:</b>	<b>40,466,101</b>	<b>45,078,579</b>	<b>46,667,631</b>	<b>45,028,585</b>	<b>0</b>	<b>0</b>	<b>45,028,585</b>
<b>Program Total:</b>	<b>Total pour le Programme:</b>	<b>40,466,101</b>	<b>45,078,579</b>	<b>46,667,631</b>	<b>45,028,585</b>	<b>0</b>	<b>0</b>	<b>45,028,585</b>
<b>MEB Executive Management and Corporate Service</b>	<b>Direction Générale et Services Généraux</b>							
<b>MEBA Office of the Director General</b>	<b>Bureau du Directeur Général</b>							
<i>54AA Office of the Director General</i>	<i>Bureau du Directeur Général</i>							
		61,122	0	0	0	0	0	0
Personnel Emoluments	Traitement du Personnel	7,486,674	7,850,611	8,450,611	8,744,776	0	0	8,744,776
Wages and Salaries	Traitements et Salaires				6,653,808			
Allowances	Indemnités et Allocations				1,816,176			
Employer Contributions	Cotisations de l'Employeur				274,792			
Other Goods and Services	Autres Biens et Services	2,424,636	5,913,338	5,820,625	4,163,338	0	0	4,163,338
Subsidies & Transfers	Subventions et Transferts de Fonds	0	0	0	0	652,429,815	0	652,429,815
Capital Expenditure	Dépenses d'Investissement	23,378	150,000	150,000	0	0	0	0
<i>Cost Centre Total</i>	<i>Total de Section de Frais</i>	<i>9,995,810</i>	<i>13,913,949</i>	<i>14,421,236</i>	<i>12,908,114</i>	<i>652,429,815</i>	<i>0</i>	<i>665,337,929</i>
<i>54AB Internal Audit Unit</i>	<i>Unité De Vérification interne des comptes</i>							
		272,347	0	0	0	0	0	0
Personnel Emoluments	Traitement du Personnel	6,269,833	8,499,352	8,350,352	9,517,643	0	0	9,517,643
Wages and Salaries	Traitements et Salaires				6,562,080			
Allowances	Indemnités et Allocations				2,669,080			
Employer Contributions	Cotisations de l'Employeur				286,483			
Other Goods and Services	Autres Biens et Services	765,215	1,321,000	1,321,000	1,321,000	0	0	1,321,000
Capital Expenditure	Dépenses d'Investissement	19,556	50,000	50,000	50,000	0	0	50,000
<i>Cost Centre Total</i>	<i>Total de Section de Frais</i>	<i>7,326,951</i>	<i>9,870,352</i>	<i>9,721,352</i>	<i>10,888,643</i>	<i>0</i>	<i>0</i>	<i>10,888,643</i>

<i>Program/Activity/Cost Centre</i>	<i>Programme/Activité/Section de Frais</i>	<i>2014 Actual/2014 Actuel</i>	<i>2015 Original Appropriation/ 2015 Appropriation d'origine</i>	<i>2015 Revised Budget/ 2015 Budget Révisé</i>	<i>2016 Appropriation/ 2016 Appropriation</i>	<i>2016 Cash Grants Aid in Kind/ Subventions en Espèces et Aide en Nature</i>	<i>2016 Funded from External Loans Financé par le biais de prêts de l'extérieur</i>	<i>2016 Total</i>
<b>54AC</b> <i>Quality Assurance &amp; Standard Unit</i>	<i>Section de Norme et de la qualité d'Assurance</i>							
		703,437	0	0	0	0	0	0
Personnel Emoluments	Traitement du Personnel	4,651,435	2,284,643	2,284,643	2,464,627	0	0	2,464,627
Wages and Salaries	Traitements et Salaires				1,975,680			
Allowances	Indemnités et Allocations				408,000			
Employer Contributions	Cotisations de l'Employeur				80,947			
Other Goods and Services	Autres Biens et Services	468,609	0	0	200,000	0	0	200,000
Capital Expenditure	Dépenses d'Investissement	56,889	0	0	50,000	0	0	50,000
<i>Cost Centre Total</i>	<i>Total de Section de Frais</i>	<i>5,880,370</i>	<i>2,284,643</i>	<i>2,284,643</i>	<i>2,714,627</i>	<i>0</i>	<i>0</i>	<i>2,714,627</i>
<b>54AD</b> <i>Educational Bodies &amp; Standard Unit</i>	<i>Section de Norme et de l'organisme d'éducation</i>							
Personnel Emoluments	Traitement du Personnel	0	1,747,584	1,747,584	2,281,261	0	0	2,281,261
Wages and Salaries	Traitements et Salaires				1,905,120			
Allowances	Indemnités et Allocations				298,016			
Employer Contributions	Cotisations de l'Employeur				78,125			
Other Goods and Services	Autres Biens et Services	0	250,000	270,000	250,000	0	0	250,000
<i>Cost Centre Total</i>	<i>Total de Section de Frais</i>	<i>0</i>	<i>1,997,584</i>	<i>2,017,584</i>	<i>2,531,261</i>	<i>0</i>	<i>0</i>	<i>2,531,261</i>
<b>54AE</b> <i>Communication Unit</i>	<i>Section des Communications</i>							
Personnel Emoluments	Traitement du Personnel	0	1,672,624	1,672,624	1,767,584	0	0	1,767,584
Wages and Salaries	Traitements et Salaires				1,411,200			
Allowances	Indemnités et Allocations				298,016			
Employer Contributions	Cotisations de l'Employeur				58,368			
Other Goods and Services	Autres Biens et Services	0	250,000	250,000	250,000	0	0	250,000
<i>Cost Centre Total</i>	<i>Total de Section de Frais</i>	<i>0</i>	<i>1,922,624</i>	<i>1,922,624</i>	<i>2,017,584</i>	<i>0</i>	<i>0</i>	<i>2,017,584</i>
<b>54AG</b> <i>Procurement Unit</i>	<i>L'Unité des Marchés Publics</i>							
Personnel Emoluments	Traitement du Personnel	0	0	0	4,269,203	0	0	4,269,203
Wages and Salaries	Traitements et Salaires				3,739,680			
Allowances	Indemnités et Allocations				378,016			
Employer Contributions	Cotisations de l'Employeur				151,507			
Other Goods and Services	Autres Biens et Services	0	0	0	650,000	0	0	650,000
<i>Cost Centre Total</i>	<i>Total de Section de Frais</i>	<i>0</i>	<i>0</i>	<i>0</i>	<i>4,919,203</i>	<i>0</i>	<i>0</i>	<i>4,919,203</i>
<b>54AH</b> <i>Human Resource Management Unit</i>	<i>L'Unité de la Gestion des Ressources Humaines</i>							
Personnel Emoluments	Traitement du Personnel	0	0	0	7,447,879	0	0	7,447,879
Wages and Salaries	Traitements et Salaires				6,068,160			
Allowances	Indemnités et Allocations				1,124,032			
Employer Contributions	Cotisations de l'Employeur				255,687			
Other Goods and Services	Autres Biens et Services	0	0	0	654,000	0	0	654,000
Capital Expenditure	Dépenses d'Investissement	0	0	0	86,000	0	0	86,000
<i>Cost Centre Total</i>	<i>Total de Section de Frais</i>	<i>0</i>	<i>0</i>	<i>0</i>	<i>8,187,879</i>	<i>0</i>	<i>0</i>	<i>8,187,879</i>
<b>Activity Total:</b>	<b>Total pour Activité:</b>	<b>23,203,131</b>	<b>29,989,152</b>	<b>30,367,439</b>	<b>44,167,311</b>	<b>652,429,815</b>	<b>0</b>	<b>696,597,126</b>

<i>Program/Activity/Cost Centre</i>	<i>Programme/Activité/Section de Frais</i>	<i>2014 Actual/2014 Actuel</i>	<i>2015 Original Appropriation/ 2015 Appropriation d'origine</i>	<i>2015 Revised Budget/ 2015 Budget Révisé</i>	<i>2016 Appropriation/ 2016 Appropriation</i>	<i>2016 Cash Grants Aid in Kind/ Subventions en Espèces et Aide en Nature</i>	<i>2016 Funded from External Loans Financé par le biais de prêts de l'extérieur</i>	<i>2016 Total</i>
<b>MEBB Administration &amp; Finance Directorate</b>	<b>Direction de l'administration et des finances</b>							
<i>54BA Office of the Director of Administration &amp; Finance</i>	<i>Bureau du directeur de l'Administration et des Finances</i>							
		3,038,976	0	0	33,400,000	0	0	33,400,000
Personnel Emoluments	Traitement du Personnel	5,499,050	4,367,104	4,367,104	4,757,325	0	0	4,757,325
Wages and Salaries	Traitements et Salaires				3,492,720			
Allowances	Indemnités et Allocations				1,122,016			
Employer Contributions	Cotisations de l'Employeur				142,589			
Other Goods and Services	Autres Biens et Services	22,120,211	134,421,105	136,496,086	99,862,287	556,000,000	0	655,862,287
Capital Expenditure	Dépenses d'Investissement	273,957	4,700,000	4,700,000	21,700,000	0	0	21,700,000
<i>Cost Centre Total</i>	<i>Total de Section de Frais</i>	<i>30,932,194</i>	<i>143,488,209</i>	<i>145,563,190</i>	<i>159,719,612</i>	<i>556,000,000</i>	<i>0</i>	<i>715,719,612</i>
<i>54BB Finance Unit</i>	<i>Section des finances</i>							
		668,316	0	0	0	0	0	0
Personnel Emoluments	Traitement du Personnel	12,100,734	13,203,318	13,203,318	13,821,062	0	0	13,821,062
Wages and Salaries	Traitements et Salaires				11,928,168			
Allowances	Indemnités et Allocations				1,409,048			
Employer Contributions	Cotisations de l'Employeur				483,846			
Other Goods and Services	Autres Biens et Services	1,611,655	789,000	789,000	767,816	0	0	767,816
Capital Expenditure	Dépenses d'Investissement	61,333	0	0	0	0	0	0
<i>Cost Centre Total</i>	<i>Total de Section de Frais</i>	<i>14,442,038</i>	<i>13,992,318</i>	<i>13,992,318</i>	<i>14,588,878</i>	<i>0</i>	<i>0</i>	<i>14,588,878</i>
<i>54BC Human Resource Management Unit</i>	<i>Section de Gestion des Ressources Humaines</i>							
		938,180	0	0	0	0	0	0
Personnel Emoluments	Traitement du Personnel	13,903,517	6,023,063	5,572,063	0	0	0	0
Wages and Salaries	Traitements et Salaires				0			
Allowances	Indemnités et Allocations				0			
Employer Contributions	Cotisations de l'Employeur				0			
Other Goods and Services	Autres Biens et Services	2,383,858	754,000	754,000	0	0	0	0
Subsidies & Transfers	Subventions et Transferts de Fonds	1,577,608	0	0	0	0	0	0
Capital Expenditure	Dépenses d'Investissement	56,089	86,000	86,000	0	0	0	0
<i>Cost Centre Total</i>	<i>Total de Section de Frais</i>	<i>18,859,252</i>	<i>6,863,063</i>	<i>6,412,063</i>	<i>0</i>	<i>0</i>	<i>0</i>	<i>0</i>

<i>Program/Activity/Cost Centre</i>	<i>Programme/Activité/Section de Frais</i>	<i>2014 Actual/2014 Actuel</i>	<i>2015 Original Appropriation/ 2015 Appropriation d'origine</i>	<i>2015 Revised Budget/ 2015 Budget Révisé</i>	<i>2016 Appropriation/ 2016 Appropriation</i>	<i>2016 Cash Grants Aid in Kind/ Subventions en Espèces et Aide en Nature</i>	<i>2016 Funded from External Loans Financé par le biais de prêts de l'extérieur</i>	<i>2016 Total</i>
<b>54BD Administration &amp; Asset Management Unit</b>	<b>Section Administration et Gestion d'actifs</b>							
		750,440	0	0	0	0	0	0
Personnel Emoluments	Traitement du Personnel	6,712,557	11,062,250	11,062,250	10,667,964	0	0	10,667,964
Wages and Salaries	Traitements et Salaires				7,761,720			
Allowances	Indemnités et Allocations				2,576,096			
Employer Contributions	Cotisations de l'Employeur				330,148			
Other Goods and Services	Autres Biens et Services	366,240	1,326,000	1,347,380	1,126,000	0	0	1,126,000
Capital Expenditure	Dépenses d'Investissement	0	0	0	1,100,000	0	0	1,100,000
<i>Cost Centre Total</i>	<i>Total de Section de Frais</i>	<i>7,829,237</i>	<i>12,388,250</i>	<i>12,409,630</i>	<i>12,893,964</i>	<i>0</i>	<i>0</i>	<i>12,893,964</i>
<b>54BE Procurement Unit</b>	<b>Section des approvisionnements</b>							
		173,332	0	0	0	0	0	0
Personnel Emoluments	Traitement du Personnel	2,780,515	3,146,458	3,146,458	0	0	0	0
Wages and Salaries	Traitements et Salaires				0			
Allowances	Indemnités et Allocations				0			
Employer Contributions	Cotisations de l'Employeur				0			
Other Goods and Services	Autres Biens et Services	580,075	700,000	700,000	0	0	0	0
<i>Cost Centre Total</i>	<i>Total de Section de Frais</i>	<i>3,533,922</i>	<i>3,846,458</i>	<i>3,846,458</i>	<i>0</i>	<i>0</i>	<i>0</i>	<i>0</i>
<b>54BF Information &amp; Communication Technology Unit</b>	<b>Section d'Information et des Communications</b>							
Personnel Emoluments	Traitement du Personnel	0	8,317,638	8,317,638	10,563,857	0	0	10,563,857
Wages and Salaries	Traitements et Salaires				8,290,800			
Allowances	Indemnités et Allocations				1,914,064			
Employer Contributions	Cotisations de l'Employeur				358,993			
Other Goods and Services	Autres Biens et Services	0	700,000	781,000	700,000	0	0	700,000
Capital Expenditure	Dépenses d'Investissement	0	4,000,000	4,000,000	3,500,000	0	0	3,500,000
<i>Cost Centre Total</i>	<i>Total de Section de Frais</i>	<i>0</i>	<i>13,017,638</i>	<i>13,098,638</i>	<i>14,763,857</i>	<i>0</i>	<i>0</i>	<i>14,763,857</i>
<b>Activity Total:</b>	<b>Total pour Activité:</b>	<b>75,596,643</b>	<b>193,595,936</b>	<b>195,322,297</b>	<b>201,966,311</b>	<b>556,000,000</b>	<b>0</b>	<b>757,966,311</b>
<b>MEBC Policy &amp; Planning Directorate</b>	<b>Direction de la politique et de la planification</b>							
<b>54BF Information &amp; Communication Technology Unit</b>	<b>Section d'Information et des Communications</b>							
		106,966	0	0	0	0	0	0
Personnel Emoluments	Traitement du Personnel	4,819,209	0	0	0	0	0	0
Wages and Salaries	Traitements et Salaires				0			
Allowances	Indemnités et Allocations				0			
Employer Contributions	Cotisations de l'Employeur				0			
Other Goods and Services	Autres Biens et Services	785,985	0	0	0	0	0	0
<i>Cost Centre Total</i>	<i>Total de Section de Frais</i>	<i>5,712,160</i>	<i>0</i>	<i>0</i>	<i>0</i>	<i>0</i>	<i>0</i>	<i>0</i>

<i>Program/Activity/Cost Centre</i>	<i>Programme/Activité/Section de Frais</i>	<i>2014 Actual/2014 Actuel</i>	<i>2015 Original Appropriation/ 2015 Appropriation d'origine</i>	<i>2015 Revised Budget/ 2015 Budget Révisé</i>	<i>2016 Appropriation/ 2016 Appropriation</i>	<i>2016 Cash Grants Aid in Kind/ Subventions en Espèces et Aide en Nature</i>	<i>2016 Funded from External Loans Financé par le biais de prêts de l'extérieur</i>	<i>2016 Total</i>
<b>54BG</b> <i>Policy and Planning Unit</i>	<b>Section des Politiques et de la Planification</b>							
		432,328	0	0	0	0	0	0
Personnel Emoluments	Traitement du Personnel	5,852,497	0	0	0	0	0	0
Wages and Salaries	Traitements et Salaires				0			
Allowances	Indemnités et Allocations				0			
Employer Contributions	Cotisations de l'Employeur				0			
Other Goods and Services	Autres Biens et Services	898,112	0	0	0	0	0	0
<i>Cost Centre Total</i>	<i>Total de Section de Frais</i>	<i>7,182,937</i>	<i>0</i>	<i>0</i>	<i>0</i>	<i>0</i>	<i>0</i>	<i>0</i>
<b>54BH</b> <i>Facilities Unit</i>	<b>Section des Établissements</b>							
		152,810	0	0	0	0	0	0
Personnel Emoluments	Traitement du Personnel	4,458,721	0	0	0	0	0	0
Wages and Salaries	Traitements et Salaires				0			
Allowances	Indemnités et Allocations				0			
Employer Contributions	Cotisations de l'Employeur				0			
Other Goods and Services	Autres Biens et Services	1,305,522	0	0	0	0	0	0
<i>Cost Centre Total</i>	<i>Total de Section de Frais</i>	<i>5,917,053</i>	<i>0</i>	<i>0</i>	<i>0</i>	<i>0</i>	<i>0</i>	<i>0</i>
<b>54BI</b> <i>Information and Communication Technology Unit</i>	<b>Section de l'Informatique et des Communications</b>							
		777,543	0	0	0	0	0	0
Personnel Emoluments	Traitement du Personnel	6,316,253	0	0	0	0	0	0
Wages and Salaries	Traitements et Salaires				0			
Allowances	Indemnités et Allocations				0			
Employer Contributions	Cotisations de l'Employeur				0			
Other Goods and Services	Autres Biens et Services	4,000,224	0	0	0	0	0	0
Capital Expenditure	Dépenses d'Investissement	5,076,025	0	0	0	0	0	0
<i>Cost Centre Total</i>	<i>Total de Section de Frais</i>	<i>16,170,045</i>	<i>0</i>	<i>0</i>	<i>0</i>	<i>0</i>	<i>0</i>	<i>0</i>
<b>54BJ</b> <i>VEMIS Unit</i>	<b>Système de gestion d'informations sur l'Éducation de Vanuatu</b>							
		321,039	0	0	0	0	0	0
Personnel Emoluments	Traitement du Personnel	3,599,288	0	0	0	0	0	0
Wages and Salaries	Traitements et Salaires				0			
Allowances	Indemnités et Allocations				0			
Employer Contributions	Cotisations de l'Employeur				0			
Other Goods and Services	Autres Biens et Services	433,801	0	0	0	0	0	0
<i>Cost Centre Total</i>	<i>Total de Section de Frais</i>	<i>4,354,128</i>	<i>0</i>	<i>0</i>	<i>0</i>	<i>0</i>	<i>0</i>	<i>0</i>

<i>Program/Activity/Cost Centre</i>	<i>Programme/Activité/Section de Frais</i>	<i>2014 Actual/2014 Actuel</i>	<i>2015 Original Appropriation/ 2015 Appropriation d'origine</i>	<i>2015 Revised Budget/ 2015 Budget Révisé</i>	<i>2016 Appropriation/ 2016 Appropriation</i>	<i>2016 Cash Grants Aid in Kind/ Subventions en Espèces et Aide en Nature</i>	<i>2016 Funded from External Loans Financé par le biais de prêts de l'extérieur</i>	<i>2016 Total</i>
<b>54BK Human Resource Development</b>	<b>Développement des Ressources Humaines</b>							
		91,688	0	0	0	0	0	0
Personnel Emoluments	Traitement du Personnel	1,799,927	0	0	0	0	0	0
Wages and Salaries	Traitements et Salaires				0			
Allowances	Indemnités et Allocations				0			
Employer Contributions	Cotisations de l'Employeur				0			
Other Goods and Services	Autres Biens et Services	471,936	0	0	0	0	0	0
<i>Cost Centre Total</i>	<i>Total de Section de Frais</i>	<i>2,363,551</i>	<i>0</i>	<i>0</i>	<i>0</i>	<i>0</i>	<i>0</i>	<i>0</i>
<b>54BN Director Policy &amp; Planning</b>	<b>Directeur des politiques et de la planification</b>							
Personnel Emoluments	Traitement du Personnel	0	4,542,144	4,542,144	4,642,365	0	0	4,642,365
Wages and Salaries	Traitements et Salaires				3,492,720			
Allowances	Indemnités et Allocations				1,008,016			
Employer Contributions	Cotisations de l'Employeur				141,629			
Other Goods and Services	Autres Biens et Services	0	1,770,000	1,775,000	1,670,000	0	0	1,670,000
<i>Cost Centre Total</i>	<i>Total de Section de Frais</i>	<i>0</i>	<i>6,312,144</i>	<i>6,317,144</i>	<i>6,312,365</i>	<i>0</i>	<i>0</i>	<i>6,312,365</i>
<b>54BO Planning Unit</b>	<b>Section de la Planification</b>							
Personnel Emoluments	Traitement du Personnel	0	8,102,510	8,102,510	9,282,595	0	0	9,282,595
Wages and Salaries	Traitements et Salaires				7,267,680			
Allowances	Indemnités et Allocations				1,704,048			
Employer Contributions	Cotisations de l'Employeur				310,867			
Other Goods and Services	Autres Biens et Services	0	1,510,000	1,510,000	1,210,000	0	0	1,210,000
Capital Expenditure	Dépenses d'Investissement	0	150,000	150,000	150,000	0	0	150,000
<i>Cost Centre Total</i>	<i>Total de Section de Frais</i>	<i>0</i>	<i>9,762,510</i>	<i>9,762,510</i>	<i>10,642,595</i>	<i>0</i>	<i>0</i>	<i>10,642,595</i>
<b>54BP Statistics &amp; Mapping Unit</b>	<b>Section des Statistiques &amp; de Cartographie</b>							
Personnel Emoluments	Traitement du Personnel	0	5,493,054	5,493,054	5,957,092	0	0	5,957,092
Wages and Salaries	Traitements et Salaires				4,798,080			
Allowances	Indemnités et Allocations				956,048			
Employer Contributions	Cotisations de l'Employeur				202,964			
Other Goods and Services	Autres Biens et Services	0	1,000,000	1,000,000	900,000	0	0	900,000
<i>Cost Centre Total</i>	<i>Total de Section de Frais</i>	<i>0</i>	<i>6,493,054</i>	<i>6,493,054</i>	<i>6,857,092</i>	<i>0</i>	<i>0</i>	<i>6,857,092</i>
<b>54BQ Human Resources &amp; Development Unit</b>	<b>Section chargée du perfection des Ressources humaines</b>							
Personnel Emoluments	Traitement du Personnel	0	1,984,480	1,984,480	2,174,627	0	0	2,174,627
Wages and Salaries	Traitements et Salaires				1,975,680			
Allowances	Indemnités et Allocations				118,000			
Employer Contributions	Cotisations de l'Employeur				80,947			
Other Goods and Services	Autres Biens et Services	0	485,000	485,000	485,000	0	0	485,000
<i>Cost Centre Total</i>	<i>Total de Section de Frais</i>	<i>0</i>	<i>2,469,480</i>	<i>2,469,480</i>	<i>2,659,627</i>	<i>0</i>	<i>0</i>	<i>2,659,627</i>

<i>Program/Activity/Cost Centre</i>	<i>Programme/Activité/Section de Frais</i>	<i>2014 Actual/2014 Actuel</i>	<i>2015 Original Appropriation/ 2015 Appropriation d'origine</i>	<i>2015 Revised Budget/ 2015 Budget Révisé</i>	<i>2016 Appropriation/ 2016 Appropriation</i>	<i>2016 Cash Grants Aid in Kind/ Subventions en Espèces et Aide en Nature</i>	<i>2016 Funded from External Loans Financé par le biais de prêts de l'extérieur</i>	<i>2016 Total</i>
<b>54BS</b> <i>SEO Conference &amp; Workshop</i>	<i>Conférence et Atelier pour les superieur officiers de l'éducation</i>							
Personnel Emoluments	Traitement du Personnel	0	700,000	700,000	700,000	0	0	700,000
Allowances	Indemnités et Allocations				700,000			
Other Goods and Services	Autres Biens et Services	0	1,800,000	800,000	1,800,000	0	0	1,800,000
<i>Cost Centre Total</i>	<i>Total de Section de Frais</i>	<i>0</i>	<i>2,500,000</i>	<i>1,500,000</i>	<i>2,500,000</i>	<i>0</i>	<i>0</i>	<i>2,500,000</i>
<b>Activity Total:</b>	<b>Total pour Activité:</b>	<b>41,699,874</b>	<b>27,537,188</b>	<b>26,542,188</b>	<b>28,971,679</b>	<b>0</b>	<b>0</b>	<b>28,971,679</b>
<b>Program Total:</b>	<b>Total pour le Programme:</b>	<b>140,499,648</b>	<b>251,122,276</b>	<b>252,231,924</b>	<b>275,105,301</b>	<b>1,208,429,815</b>	<b>0</b>	<b>1,483,535,116</b>
<b>MEC School Education</b>	<b>Education Scolaire</b>							
<b>MECA Education Services Directorate</b>	<b>Direction des services de l'éducation</b>							
<b>54CA</b> <i>Office of the Director of Education Services</i>	<i>Le Bureau du Directeur des Services Educatifs</i>							
		304,980	0	0	0	0	0	0
Personnel Emoluments	Traitement du Personnel	5,961,916	6,547,802	6,547,802	4,422,349	0	0	4,422,349
Wages and Salaries	Traitements et Salaires				3,492,720			
Allowances	Indemnités et Allocations				788,000			
Employer Contributions	Cotisations de l'Employeur				141,629			
Other Goods and Services	Autres Biens et Services	987,201	960,000	960,000	960,000	0	0	960,000
Capital Expenditure	Dépenses d'Investissement	19,969	220,000	220,000	120,000	0	0	120,000
<i>Cost Centre Total</i>	<i>Total de Section de Frais</i>	<i>7,274,066</i>	<i>7,727,802</i>	<i>7,727,802</i>	<i>5,502,349</i>	<i>0</i>	<i>0</i>	<i>5,502,349</i>
<b>54CB</b> <i>National Bsic Education Unit</i>	<i>L'Unité de l'Education Nationale de Base</i>							
		135,500	0	0	0	0	0	0
Personnel Emoluments	Traitement du Personnel	7,437,742	2,186,480	2,186,480	3,984,202	0	0	3,984,202
Wages and Salaries	Traitements et Salaires				3,281,040			
Allowances	Indemnités et Allocations				570,000			
Employer Contributions	Cotisations de l'Employeur				133,162			
Other Goods and Services	Autres Biens et Services	1,371,525	1,048,000	1,143,000	948,000	0	0	948,000
Capital Expenditure	Dépenses d'Investissement	119,156	120,000	120,000	120,000	0	0	120,000
<i>Cost Centre Total</i>	<i>Total de Section de Frais</i>	<i>9,063,923</i>	<i>3,354,480</i>	<i>3,449,480</i>	<i>5,052,202</i>	<i>0</i>	<i>0</i>	<i>5,052,202</i>
<b>54CC</b> <i>Secondary Education Unit</i>	<i>Section de l'Enseignement secondaire, technique &amp; professionnel</i>							
		91,688	0	0	0	0	0	0
Personnel Emoluments	Traitement du Personnel	5,577,933	4,554,554	4,554,554	3,942,298	0	0	3,942,298
Wages and Salaries	Traitements et Salaires				3,281,040			
Allowances	Indemnités et Allocations				530,016			
Employer Contributions	Cotisations de l'Employeur				131,242			
Other Goods and Services	Autres Biens et Services	843,129	866,000	882,380	866,000	0	0	866,000
Capital Expenditure	Dépenses d'Investissement	84,965	84,000	84,000	84,000	0	0	84,000
<i>Cost Centre Total</i>	<i>Total de Section de Frais</i>	<i>6,597,715</i>	<i>5,504,554</i>	<i>5,520,934</i>	<i>4,892,298</i>	<i>0</i>	<i>0</i>	<i>4,892,298</i>

<i>Program/Activity/Cost Centre</i>	<i>Programme/Activité/Section de Frais</i>	<i>2014 Actual/2014 Actuel</i>	<i>2015 Original Appropriation/ 2015 Appropriation d'origine</i>	<i>2015 Revised Budget/ 2015 Budget Révisé</i>	<i>2016 Appropriation/ 2016 Appropriation</i>	<i>2016 Cash Grants Aid in Kind/ Subventions en Espèces et Aide en Nature</i>	<i>2016 Funded from External Loans Financé par le biais de prêts de l'extérieur</i>	<i>2016 Total</i>
<b>54CD National Early Childhood Education Unit</b>	<b>L'Unité d'Education Nationale de la Petite Enfance</b>	152,808	0	0	0	0	0	0
Personnel Emoluments	Traitement du Personnel	2,914,443	4,298,861	4,298,861	4,896,269	0	0	4,896,269
Wages and Salaries	Traitements et Salaires				4,198,320			
Allowances	Indemnités et Allocations				530,016			
Employer Contributions	Cotisations de l'Employeur				167,933			
Other Goods and Services	Autres Biens et Services	334,376	1,550,000	1,550,000	1,450,000	0	0	1,450,000
Capital Expenditure	Dépenses d'Investissement	0	240,000	240,000	240,000	0	0	240,000
<i>Cost Centre Total</i>	<i>Total de Section de Frais</i>	<i>3,401,627</i>	<i>6,088,861</i>	<i>6,088,861</i>	<i>6,586,269</i>	<i>0</i>	<i>0</i>	<i>6,586,269</i>
<b>54CE Torba Provincial Education Office</b>	<b>Bureau de l'Éducation - Province de Torba</b>	275,083	0	0	0	0	0	0
Personnel Emoluments	Traitement du Personnel	5,288,484	5,891,383	5,891,383	6,183,761	0	0	6,183,761
Wages and Salaries	Traitements et Salaires				5,503,740			
Allowances	Indemnités et Allocations				456,032			
Employer Contributions	Cotisations de l'Employeur				223,989			
Other Goods and Services	Autres Biens et Services	62,000	0	0	0	0	0	0
Subsidies & Transfers	Subventions et Transferts de Fonds	4,000,000	4,000,000	4,000,000	4,000,000	0	0	4,000,000
<i>Cost Centre Total</i>	<i>Total de Section de Frais</i>	<i>9,625,567</i>	<i>9,891,383</i>	<i>9,891,383</i>	<i>10,183,761</i>	<i>0</i>	<i>0</i>	<i>10,183,761</i>
<b>54CF Sanma Provincial Education Office</b>	<b>Bureau de l'Éducation - Province de Sanma</b>	427,461	0	0	0	0	0	0
Personnel Emoluments	Traitement du Personnel	7,415,410	9,111,078	9,111,078	10,378,810	0	0	10,378,810
Wages and Salaries	Traitements et Salaires				8,431,980			
Allowances	Indemnités et Allocations				1,596,112			
Employer Contributions	Cotisations de l'Employeur				350,718			
Other Goods and Services	Autres Biens et Services	152,000	0	0	0	0	0	0
Subsidies & Transfers	Subventions et Transferts de Fonds	4,000,000	4,000,000	4,000,000	4,000,000	0	0	4,000,000
<i>Cost Centre Total</i>	<i>Total de Section de Frais</i>	<i>11,994,871</i>	<i>13,111,078</i>	<i>13,111,078</i>	<i>14,378,810</i>	<i>0</i>	<i>0</i>	<i>14,378,810</i>
<b>54CG Penama Provincial Education Office</b>	<b>Bureau de l'Éducation - Province de Pénama</b>	275,082	0	0	0	0	0	0
Personnel Emoluments	Traitement du Personnel	7,217,709	8,122,535	8,122,535	8,388,142	0	0	8,388,142
Wages and Salaries	Traitements et Salaires				7,056,060			
Allowances	Indemnités et Allocations				1,044,080			
Employer Contributions	Cotisations de l'Employeur				288,002			
Subsidies & Transfers	Subventions et Transferts de Fonds	4,000,000	4,000,000	4,000,000	4,000,000	0	0	4,000,000
<i>Cost Centre Total</i>	<i>Total de Section de Frais</i>	<i>11,492,791</i>	<i>12,122,535</i>	<i>12,122,535</i>	<i>12,388,142</i>	<i>0</i>	<i>0</i>	<i>12,388,142</i>



<i>Program/Activity/Cost Centre</i>	<i>Programme/Activité/Section de Frais</i>	<i>2014 Actual/2014 Actuel</i>	<i>2015 Original Appropriation/ 2015 Appropriation d'origine</i>	<i>2015 Revised Budget/ 2015 Budget Révisé</i>	<i>2016 Appropriation/ 2016 Appropriation</i>	<i>2016 Cash Grants Aid in Kind/ Subventions en Espèces et Aide en Nature</i>	<i>2016 Funded from External Loans Financé par le biais de prêts de l'extérieur</i>	<i>2016 Total</i>
<b>54CH Malampa Provincial Education Office</b>	<b>Bureau de l'Éducation - Province de Malampa</b>							
		229,243	0	0	0	0	0	0
Personnel Emoluments	Traitement du Personnel	8,581,446	8,418,007	8,418,007	9,220,308	0	0	9,220,308
Wages and Salaries	Traitements et Salaires				7,832,220			
Allowances	Indemnités et Allocations				1,068,080			
Employer Contributions	Cotisations de l'Employeur				320,008			
Subsidies & Transfers	Subventions et Transferts de Fonds	4,000,000	4,000,000	4,000,000	4,000,000	0	0	4,000,000
<i>Cost Centre Total</i>	<i>Total de Section de Frais</i>	<i>12,810,689</i>	<i>12,418,007</i>	<i>12,418,007</i>	<i>13,220,308</i>	<i>0</i>	<i>0</i>	<i>13,220,308</i>
<b>54CI Shefa Provincial Education Office</b>	<b>Bureau de l'Éducation - Province de Shéfa</b>							
		328,731	0	0	0	0	0	0
Personnel Emoluments	Traitement du Personnel	9,099,889	10,680,487	10,680,487	10,408,100	0	0	10,408,100
Wages and Salaries	Traitements et Salaires				9,243,420			
Allowances	Indemnités et Allocations				792,064			
Employer Contributions	Cotisations de l'Employeur				372,616			
Subsidies & Transfers	Subventions et Transferts de Fonds	4,000,000	4,000,000	4,000,000	4,000,000	0	0	4,000,000
<i>Cost Centre Total</i>	<i>Total de Section de Frais</i>	<i>13,428,620</i>	<i>14,680,487</i>	<i>14,680,487</i>	<i>14,408,100</i>	<i>0</i>	<i>0</i>	<i>14,408,100</i>
<b>54CJ Tafea Provincial Education Office</b>	<b>Bureau de l'Éducation - Province de Taféa</b>							
		426,192	0	0	0	0	0	0
Personnel Emoluments	Traitement du Personnel	8,308,351	9,500,447	9,500,447	10,607,780	0	0	10,607,780
Wages and Salaries	Traitements et Salaires				9,243,420			
Allowances	Indemnités et Allocations				984,064			
Employer Contributions	Cotisations de l'Employeur				380,296			
Subsidies & Transfers	Subventions et Transferts de Fonds	4,000,000	4,000,000	4,000,000	4,000,000	0	0	4,000,000
<i>Cost Centre Total</i>	<i>Total de Section de Frais</i>	<i>12,734,543</i>	<i>13,500,447</i>	<i>13,500,447</i>	<i>14,607,780</i>	<i>0</i>	<i>0</i>	<i>14,607,780</i>
<b>54CK Government Assisted Education Authority Unit</b>	<b>Directeurs des établissements scolaires bénéficiant de subventions de l'État</b>							
		180,090	0	0	0	0	0	0
Personnel Emoluments	Traitement du Personnel	11,185,206	8,874,408	8,874,408	10,206,360	0	0	10,206,360
Wages and Salaries	Traitements et Salaires				6,985,440			
Allowances	Indemnités et Allocations				2,856,064			
Employer Contributions	Cotisations de l'Employeur				364,856			
Other Goods and Services	Autres Biens et Services	302,000	0	0	0	0	0	0
<i>Cost Centre Total</i>	<i>Total de Section de Frais</i>	<i>11,667,296</i>	<i>8,874,408</i>	<i>8,874,408</i>	<i>10,206,360</i>	<i>0</i>	<i>0</i>	<i>10,206,360</i>

<i>Program/Activity/Cost Centre</i>	<i>Programme/Activité/Section de Frais</i>	<i>2014 Actual/2014 Actuel</i>	<i>2015 Original Appropriation/ 2015 Appropriation d'origine</i>	<i>2015 Revised Budget/ 2015 Budget Révisé</i>	<i>2016 Appropriation/ 2016 Appropriation</i>	<i>2016 Cash Grants Aid in Kind/ Subventions en Espèces et Aide en Nature</i>	<i>2016 Funded from External Loans Financé par le biais de prêts de l'extérieur</i>	<i>2016 Total</i>
<b>54CM TVET in Schools Unit</b>	<b>Section des écoles du TVET</b>							
		417,850	0	0	0	0	0	0
Personnel Emoluments	Traitement du Personnel	3,663,731	2,314,496	2,314,496	2,234,576	0	0	2,234,576
Wages and Salaries	Traitements et Salaires				1,764,000			
Allowances	Indemnités et Allocations				400,016			
Employer Contributions	Cotisations de l'Employeur				70,560			
Other Goods and Services	Autres Biens et Services	30,000	850,000	850,000	750,000	0	0	750,000
Capital Expenditure	Dépenses d'Investissement	7,796,486	0	0	0	0	0	0
<i>Cost Centre Total</i>	<i>Total de Section de Frais</i>	<i>11,908,067</i>	<i>3,164,496</i>	<i>3,164,496</i>	<i>2,984,576</i>	<i>0</i>	<i>0</i>	<i>2,984,576</i>
<b>54CN National Education Program Unit</b>	<b>Section des programmes de l'éducation nationale</b>							
Personnel Emoluments	Traitement du Personnel	0	5,899,956	5,899,956	5,809,956	0	0	5,809,956
Wages and Salaries	Traitements et Salaires				4,798,080			
Allowances	Indemnités et Allocations				818,032			
Employer Contributions	Cotisations de l'Employeur				193,844			
Other Goods and Services	Autres Biens et Services	0	1,300,000	1,510,678	1,200,000	0	0	1,200,000
<i>Cost Centre Total</i>	<i>Total de Section de Frais</i>	<i>0</i>	<i>7,199,956</i>	<i>7,410,634</i>	<i>7,009,956</i>	<i>0</i>	<i>0</i>	<i>7,009,956</i>
<b>54CO Principal Education Service Unit</b>	<b>Section du Principal Service de l'éducation</b>							
Personnel Emoluments	Traitement du Personnel	0	2,294,576	2,294,576	2,464,643	0	0	2,464,643
Wages and Salaries	Traitements et Salaires				1,975,680			
Allowances	Indemnités et Allocations				408,016			
Employer Contributions	Cotisations de l'Employeur				80,947			
Other Goods and Services	Autres Biens et Services	0	820,000	820,000	720,000	0	0	720,000
<i>Cost Centre Total</i>	<i>Total de Section de Frais</i>	<i>0</i>	<i>3,114,576</i>	<i>3,114,576</i>	<i>3,184,643</i>	<i>0</i>	<i>0</i>	<i>3,184,643</i>
<b>54CP Examination &amp; Assessment Unit</b>	<b>Examination et section d'évaluation</b>							
Personnel Emoluments	Traitement du Personnel	0	18,923,490	18,923,490	21,083,598	0	0	21,083,598
Wages and Salaries	Traitements et Salaires				17,869,320			
Allowances	Indemnités et Allocations				2,484,144			
Employer Contributions	Cotisations de l'Employeur				730,134			
Other Goods and Services	Autres Biens et Services	0	15,460,000	15,918,344	10,610,000	0	0	10,610,000
Capital Expenditure	Dépenses d'Investissement	0	300,000	300,000	150,000	0	0	150,000
<i>Cost Centre Total</i>	<i>Total de Section de Frais</i>	<i>0</i>	<i>34,683,490</i>	<i>35,141,834</i>	<i>31,843,598</i>	<i>0</i>	<i>0</i>	<i>31,843,598</i>
<b>54CQ Curriculum Development Unit</b>	<b>Section de développement des programmes</b>							
Personnel Emoluments	Traitement du Personnel	0	25,508,523	25,508,523	29,386,544	0	0	29,386,544
Wages and Salaries	Traitements et Salaires				24,872,400			
Allowances	Indemnités et Allocations				3,496,208			
Employer Contributions	Cotisations de l'Employeur				1,017,936			
Other Goods and Services	Autres Biens et Services	0	14,180,000	13,235,000	7,980,000	0	0	7,980,000
Capital Expenditure	Dépenses d'Investissement	0	480,000	480,000	480,000	0	0	480,000
<i>Cost Centre Total</i>	<i>Total de Section de Frais</i>	<i>0</i>	<i>40,168,523</i>	<i>39,223,523</i>	<i>37,846,544</i>	<i>0</i>	<i>0</i>	<i>37,846,544</i>

<i>Program/Activity/Cost Centre</i>	<i>Programme/Activité/Section de Frais</i>	<i>2014 Actual/2014 Actuel</i>	<i>2015 Original Appropriation/ 2015 Appropriation d'origine</i>	<i>2015 Revised Budget/ 2015 Budget Révisé</i>	<i>2016 Appropriation/ 2016 Appropriation</i>	<i>2016 Cash Grants Aid in Kind/ Subventions en Espèces et Aide en Nature</i>	<i>2016 Funded from External Loans Financé par le biais de prêts de l'extérieur</i>	<i>2016 Total</i>
<b>54CR School Based Management Unit</b>	<b>Section de gestion des établissements</b>							
Personnel Emoluments	Traitement du Personnel	0	15,123,610	15,123,610	13,713,446	0	0	13,713,446
Wages and Salaries	Traitements et Salaires				12,383,280			
Allowances	Indemnités et Allocations				830,032			
Employer Contributions	Cotisations de l'Employeur				500,134			
Other Goods and Services	Autres Biens et Services	0	1,650,000	1,650,000	1,550,000	0	0	1,550,000
<i>Cost Centre Total</i>	<i>Total de Section de Frais</i>	<i>0</i>	<i>16,773,610</i>	<i>16,773,610</i>	<i>15,263,446</i>	<i>0</i>	<i>0</i>	<i>15,263,446</i>
<b>54CS Zone Curriculum Advisors</b>	<b>Les Conseillers de Programme d'Etudes de Zone</b>							
Personnel Emoluments	Traitement du Personnel	0	74,889,474	74,889,474	76,950,805	0	0	76,950,805
Wages and Salaries	Traitements et Salaires				50,450,400			
Allowances	Indemnités et Allocations				23,748,480			
Employer Contributions	Cotisations de l'Employeur				2,751,925			
Subsidies & Transfers	Subventions et Transferts de Fonds	0	6,660,000	6,660,000	6,660,000	0	0	6,660,000
<i>Cost Centre Total</i>	<i>Total de Section de Frais</i>	<i>0</i>	<i>81,549,474</i>	<i>81,549,474</i>	<i>83,610,805</i>	<i>0</i>	<i>0</i>	<i>83,610,805</i>
<b>54CT Provincial Maintenance Fund</b>	<b>Les Fonds d'Entretien Provinciale</b>							
Other Goods and Services	Autres Biens et Services	0	0	0	2,300,000	0	0	2,300,000
Subsidies & Transfers	Subventions et Transferts de Fonds	0	0	0	200,000	0	0	200,000
<i>Cost Centre Total</i>	<i>Total de Section de Frais</i>	<i>0</i>	<i>0</i>	<i>0</i>	<i>2,500,000</i>	<i>0</i>	<i>0</i>	<i>2,500,000</i>
<b>Activity Total:</b>	<b>Total pour Activité:</b>	<b>121,999,775</b>	<b>293,928,167</b>	<b>293,763,569</b>	<b>295,669,947</b>	<b>0</b>	<b>0</b>	<b>295,669,947</b>
<b>MECB Secondary Schools Division</b>	<b>Écoles Secondaires</b>							
<b>54DA Torba Secondary Schools</b>	<b>Écoles secondaires de Torba</b>							
Personnel Emoluments	Traitement du Personnel	19,571,846	19,346,337	19,346,337	16,091,141	0	0	16,091,141
Wages and Salaries	Traitements et Salaires				14,447,160			
Allowances	Indemnités et Allocations				1,032,016			
Employer Contributions	Cotisations de l'Employeur				611,965			
Other Goods and Services	Autres Biens et Services	11,560	0	0	0	0	0	0
<i>Cost Centre Total</i>	<i>Total de Section de Frais</i>	<i>19,583,406</i>	<i>19,346,337</i>	<i>19,346,337</i>	<i>16,091,141</i>	<i>0</i>	<i>0</i>	<i>16,091,141</i>
<b>54DB Sanma Secondary Schools</b>	<b>Écoles secondaires de Sanma</b>							
Personnel Emoluments	Traitement du Personnel	160,628,415	145,177,263	145,177,263	151,512,497	0	0	151,512,497
Wages and Salaries	Traitements et Salaires				133,093,800			
Allowances	Indemnités et Allocations				12,840,576			
Employer Contributions	Cotisations de l'Employeur				5,578,121			
Other Goods and Services	Autres Biens et Services	5,291,208	0	0	0	0	0	0
<i>Cost Centre Total</i>	<i>Total de Section de Frais</i>	<i>165,919,623</i>	<i>145,177,263</i>	<i>145,177,263</i>	<i>151,512,497</i>	<i>0</i>	<i>0</i>	<i>151,512,497</i>

<i>Program/Activity/Cost Centre</i>	<i>Programme/Activité/Section de Frais</i>	<i>2014 Actual/2014 Actuel</i>	<i>2015 Original Appropriation/ 2015 Appropriation d'origine</i>	<i>2015 Revised Budget/ 2015 Budget Révisé</i>	<i>2016 Appropriation/ 2016 Appropriation</i>	<i>2016 Cash Grants Aid in Kind/ Subventions en Espèces et Aide en Nature</i>	<i>2016 Funded from External Loans Financé par le biais de prêts de l'extérieur</i>	<i>2016 Total</i>
<b>54DC Penama Secondary Schools</b>	<b>Écoles secondaires de Pénama</b>							
Personnel Emoluments	Traitement du Personnel	46,129,372	41,521,700	41,521,700	41,423,358	0	0	41,423,358
Wages and Salaries	Traitements et Salaires				38,702,160			
Allowances	Indemnités et Allocations				1,128,000			
Employer Contributions	Cotisations de l'Employeur				1,593,198			
Other Goods and Services	Autres Biens et Services	1,109,000	0	0	0	0	0	0
<i>Cost Centre Total</i>	<i>Total de Section de Frais</i>	<i>47,238,372</i>	<i>41,521,700</i>	<i>41,521,700</i>	<i>41,423,358</i>	<i>0</i>	<i>0</i>	<i>41,423,358</i>
<b>54DD Malampa Secondary Schools</b>	<b>Écoles secondaires de Malampa</b>							
Personnel Emoluments	Traitement du Personnel	122,119,508	108,496,576	108,496,576	110,157,382	0	0	110,157,382
Wages and Salaries	Traitements et Salaires				98,836,920			
Allowances	Indemnités et Allocations				7,208,288			
Employer Contributions	Cotisations de l'Employeur				4,112,174			
Other Goods and Services	Autres Biens et Services	1,863,240	0	0	0	0	0	0
<i>Cost Centre Total</i>	<i>Total de Section de Frais</i>	<i>123,982,748</i>	<i>108,496,576</i>	<i>108,496,576</i>	<i>110,157,382</i>	<i>0</i>	<i>0</i>	<i>110,157,382</i>
<b>54DE Shefa Secondary Schools</b>	<b>Écoles secondaires de Shéfa</b>							
		164,169	0	0	0	0	0	0
Personnel Emoluments	Traitement du Personnel	290,624,661	261,597,645	261,597,645	260,661,475	0	0	260,661,475
Wages and Salaries	Traitements et Salaires				229,143,600			
Allowances	Indemnités et Allocations				22,053,296			
Employer Contributions	Cotisations de l'Employeur				9,464,579			
Other Goods and Services	Autres Biens et Services	3,646,360	0	0	0	0	0	0
<i>Cost Centre Total</i>	<i>Total de Section de Frais</i>	<i>294,435,190</i>	<i>261,597,645</i>	<i>261,597,645</i>	<i>260,661,475</i>	<i>0</i>	<i>0</i>	<i>260,661,475</i>
<b>54DF Tafea Secondary School</b>	<b>Écoles secondaires de Taféa</b>							
Personnel Emoluments	Traitement du Personnel	108,745,638	90,088,316	90,088,316	88,856,595	0	0	88,856,595
Wages and Salaries	Traitements et Salaires				78,180,480			
Allowances	Indemnités et Allocations				7,376,272			
Employer Contributions	Cotisations de l'Employeur				3,299,843			
Other Goods and Services	Autres Biens et Services	548,000	0	0	0	0	0	0
<i>Cost Centre Total</i>	<i>Total de Section de Frais</i>	<i>109,293,638</i>	<i>90,088,316</i>	<i>90,088,316</i>	<i>88,856,595</i>	<i>0</i>	<i>0</i>	<i>88,856,595</i>
<b>54DG Catholic Secondary Schools</b>	<b>Écoles secondaires catholiques</b>							
Personnel Emoluments	Traitement du Personnel	189,222,595	171,409,990	171,409,990	169,864,880	0	0	169,864,880
Wages and Salaries	Traitements et Salaires				147,858,480			
Allowances	Indemnités et Allocations				15,860,896			
Employer Contributions	Cotisations de l'Employeur				6,145,504			
Other Goods and Services	Autres Biens et Services	4,591,400	0	0	0	0	0	0
<i>Cost Centre Total</i>	<i>Total de Section de Frais</i>	<i>193,813,995</i>	<i>171,409,990</i>	<i>171,409,990</i>	<i>169,864,880</i>	<i>0</i>	<i>0</i>	<i>169,864,880</i>

<i>Program/Activity/Cost Centre</i>	<i>Programme/Activité/Section de Frais</i>	<i>2014 Actual/2014 Actuel</i>	<i>2015 Original Appropriation/ 2015 Appropriation d'origine</i>	<i>2015 Revised Budget/ 2015 Budget Révisé</i>	<i>2016 Appropriation/ 2016 Appropriation</i>	<i>2016 Cash Grants Aid in Kind/ Subventions en Espèces et Aide en Nature</i>	<i>2016 Funded from External Loans Financé par le biais de prêts de l'extérieur</i>	<i>2016 Total</i>
<b>54DH Protestant Secondary Schools</b>	<b>Écoles secondaires protestantes</b>							
Personnel Emoluments	Traitement du Personnel	24,480,611	22,603,825	22,603,825	14,411,510	0	0	14,411,510
Wages and Salaries	Traitements et Salaires				12,983,040			
Allowances	Indemnités et Allocations				888,032			
Employer Contributions	Cotisations de l'Employeur				540,438			
Other Goods and Services	Autres Biens et Services	1,450,000	0	0	0	0	0	0
<b>Cost Centre Total</b>	<b>Total de Section de Frais</b>	<b>25,930,611</b>	<b>22,603,825</b>	<b>22,603,825</b>	<b>14,411,510</b>	<b>0</b>	<b>0</b>	<b>14,411,510</b>
<b>54DI Apostolic Secondary Schools</b>	<b>Écoles secondaires apostoliques</b>							
Personnel Emoluments	Traitement du Personnel	6,888,671	4,764,028	4,764,028	6,121,602	0	0	6,121,602
Wages and Salaries	Traitements et Salaires				5,150,880			
Allowances	Indemnités et Allocations				756,048			
Employer Contributions	Cotisations de l'Employeur				214,674			
Other Goods and Services	Autres Biens et Services	122,000	0	0	0	0	0	0
<b>Cost Centre Total</b>	<b>Total de Section de Frais</b>	<b>7,010,671</b>	<b>4,764,028</b>	<b>4,764,028</b>	<b>6,121,602</b>	<b>0</b>	<b>0</b>	<b>6,121,602</b>
<b>54DJ SDA Secondary Schools</b>	<b>Écoles secondaires adventistes</b>							
Personnel Emoluments	Traitement du Personnel	53,974,819	50,021,515	50,021,515	51,859,515	0	0	51,859,515
Wages and Salaries	Traitements et Salaires				46,781,280			
Allowances	Indemnités et Allocations				3,132,112			
Employer Contributions	Cotisations de l'Employeur				1,946,123			
Other Goods and Services	Autres Biens et Services	560,290	0	0	0	0	0	0
<b>Cost Centre Total</b>	<b>Total de Section de Frais</b>	<b>54,535,109</b>	<b>50,021,515</b>	<b>50,021,515</b>	<b>51,859,515</b>	<b>0</b>	<b>0</b>	<b>51,859,515</b>
<b>54DK Church of Malanesia Secondary Schools</b>	<b>Écoles secondaires de l'Église de la Mélanésie</b>							
Personnel Emoluments	Traitement du Personnel	36,043,901	33,315,811	33,315,811	28,507,502	0	0	28,507,502
Wages and Salaries	Traitements et Salaires				25,436,880			
Allowances	Indemnités et Allocations				1,988,032			
Employer Contributions	Cotisations de l'Employeur				1,082,590			
Other Goods and Services	Autres Biens et Services	512,000	0	0	0	0	0	0
<b>Cost Centre Total</b>	<b>Total de Section de Frais</b>	<b>36,555,901</b>	<b>33,315,811</b>	<b>33,315,811</b>	<b>28,507,502</b>	<b>0</b>	<b>0</b>	<b>28,507,502</b>
<b>54DL Church of Christ Secondary Schools</b>	<b>Écoles secondaires de l'Église du Christ</b>							
Personnel Emoluments	Traitement du Personnel	26,976,456	20,974,966	20,974,966	25,404,367	0	0	25,404,367
Wages and Salaries	Traitements et Salaires				22,967,280			
Allowances	Indemnités et Allocations				1,460,000			
Employer Contributions	Cotisations de l'Employeur				977,087			
<b>Cost Centre Total</b>	<b>Total de Section de Frais</b>	<b>26,976,456</b>	<b>20,974,966</b>	<b>20,974,966</b>	<b>25,404,367</b>	<b>0</b>	<b>0</b>	<b>25,404,367</b>
<b>54DM Prebyterian Secondary Schools</b>	<b>Écoles secondaires presbytériennes</b>							
Personnel Emoluments	Traitement du Personnel	35,058,946	21,775,558	21,775,558	23,108,172	0	0	23,108,172
Wages and Salaries	Traitements et Salaires				20,903,400			
Allowances	Indemnités et Allocations				1,316,000			
Employer Contributions	Cotisations de l'Employeur				888,772			
<b>Cost Centre Total</b>	<b>Total de Section de Frais</b>	<b>35,058,946</b>	<b>21,775,558</b>	<b>21,775,558</b>	<b>23,108,172</b>	<b>0</b>	<b>0</b>	<b>23,108,172</b>

<i>Program/Activity/Cost Centre</i>	<i>Programme/Activité/Section de Frais</i>	<i>2014 Actual/2014 Actuel</i>	<i>2015 Original Appropriation/ 2015 Appropriation d'origine</i>	<i>2015 Revised Budget/ 2015 Budget Révisé</i>	<i>2016 Appropriation/ 2016 Appropriation</i>	<i>2016 Cash Grants Aid in Kind/ Subventions en Espèces et Aide en Nature</i>	<i>2016 Funded from External Loans Financé par le biais de prêts de l'extérieur</i>	<i>2016 Total</i>
<b>54DN Secondary Schools Grant</b>	<b>Subvention aux écoles secondaires</b>							
Other Goods and Services	Autres Biens et Services	995,241	0	0	0	0	0	0
Subsidies & Transfers	Subventions et Transferts de Fonds	91,292,500	114,876,700	114,876,700	132,096,700	0	0	132,096,700
Capital Expenditure	Dépenses d'Investissement	199,111	0	0	0	0	0	0
<i>Cost Centre Total</i>	<i>Total de Section de Frais</i>	<i>92,486,852</i>	<i>114,876,700</i>	<i>114,876,700</i>	<i>132,096,700</i>	<i>0</i>	<i>0</i>	<i>132,096,700</i>
<b>54DO Secondary Teachers Incidentals</b>	<b>Frais accessoires des professeurs du secondaire</b>							
Personnel Emoluments	Traitement du Personnel	422,230	300,000	300,000	0	0	0	0
Allowances	Indemnités et Allocations				0			
Other Goods and Services	Autres Biens et Services	2,297,622	3,095,000	3,165,090	3,395,000	0	0	3,395,000
<i>Cost Centre Total</i>	<i>Total de Section de Frais</i>	<i>2,719,852</i>	<i>3,395,000</i>	<i>3,465,090</i>	<i>3,395,000</i>	<i>0</i>	<i>0</i>	<i>3,395,000</i>
<b>54DP Bahai'i Secondary Schools</b>	<b>Écoles secondaires Bahai'i</b>							
Personnel Emoluments	Traitement du Personnel	3,458,108	4,522,361	4,522,361	6,073,180	0	0	6,073,180
Wages and Salaries	Traitements et Salaires				5,080,320			
Allowances	Indemnités et Allocations				780,048			
Employer Contributions	Cotisations de l'Employeur				212,812			
<i>Cost Centre Total</i>	<i>Total de Section de Frais</i>	<i>3,458,108</i>	<i>4,522,361</i>	<i>4,522,361</i>	<i>6,073,180</i>	<i>0</i>	<i>0</i>	<i>6,073,180</i>
<b>54DQ VFF Academy Secondary Schools</b>	<b>VFF Académie Écoles Secondaires</b>							
Personnel Emoluments	Traitement du Personnel	1,588,180	1,562,550	1,562,550	1,562,550	0	0	1,562,550
Wages and Salaries	Traitements et Salaires				1,305,360			
Allowances	Indemnités et Allocations				204,016			
Employer Contributions	Cotisations de l'Employeur				53,174			
<i>Cost Centre Total</i>	<i>Total de Section de Frais</i>	<i>1,588,180</i>	<i>1,562,550</i>	<i>1,562,550</i>	<i>1,562,550</i>	<i>0</i>	<i>0</i>	<i>1,562,550</i>
<b>54DR NTM Secondary Schools</b>	<b>NTM Écoles secondaires</b>							
Personnel Emoluments	Traitement du Personnel	4,209,403	3,199,980	3,199,980	3,075,180	0	0	3,075,180
Wages and Salaries	Traitements et Salaires				2,610,720			
Allowances	Indemnités et Allocations				360,032			
Employer Contributions	Cotisations de l'Employeur				104,428			
Other Goods and Services	Autres Biens et Services	122,000	0	0	0	0	0	0
<i>Cost Centre Total</i>	<i>Total de Section de Frais</i>	<i>4,331,403</i>	<i>3,199,980</i>	<i>3,199,980</i>	<i>3,075,180</i>	<i>0</i>	<i>0</i>	<i>3,075,180</i>
<b>54DS Unposted Secondary Teachers</b>	<b>Les Enseignants Secondaire Non Intégrées</b>							
Personnel Emoluments	Traitement du Personnel	19,086,111	44,016,812	44,016,812	40,922,489	0	0	40,922,489
Wages and Salaries	Traitements et Salaires				37,926,000			
Allowances	Indemnités et Allocations				1,464,096			
Employer Contributions	Cotisations de l'Employeur				1,532,393			
Other Goods and Services	Autres Biens et Services	304,000	0	0	0	0	0	0
<i>Cost Centre Total</i>	<i>Total de Section de Frais</i>	<i>19,390,111</i>	<i>44,016,812</i>	<i>44,016,812</i>	<i>40,922,489</i>	<i>0</i>	<i>0</i>	<i>40,922,489</i>
<b>Activity Total:</b>	<b>Total pour Activité:</b>	<b>1,264,309,172</b>	<b>1,162,666,933</b>	<b>1,162,737,023</b>	<b>1,175,105,095</b>	<b>0</b>	<b>0</b>	<b>1,175,105,095</b>

<i>Program/Activity/Cost Centre</i>	<i>Programme/Activité/Section de Frais</i>	<i>2014 Actual/2014 Actuel</i>	<i>2015 Original Appropriation/ 2015 Appropriation d'origine</i>	<i>2015 Revised Budget/ 2015 Budget Révisé</i>	<i>2016 Appropriation/ 2016 Appropriation</i>	<i>2016 Cash Grants Aid in Kind/ Subventions en Espèces et Aide en Nature</i>	<i>2016 Funded from External Loans Financé par le biais de prêts de l'extérieur</i>	<i>2016 Total</i>
<b>MECC Primary Schools Division</b>	<b>Écoles Primaires</b>							
<i>54EA Torba Primary Schools</i>	<i>Écoles primaires de Torba</i>							
Personnel Emoluments	Traitement du Personnel	57,436,508	53,906,957	53,906,957	47,997,041	0	0	47,997,041
Wages and Salaries	Traitements et Salaires				41,912,640			
Allowances	Indemnités et Allocations				4,266,064			
Employer Contributions	Cotisations de l'Employeur				1,818,337			
Other Goods and Services	Autres Biens et Services	1,112,100	0	0	0	0	0	0
<i>Cost Centre Total</i>	<i>Total de Section de Frais</i>	<i>58,548,608</i>	<i>53,906,957</i>	<i>53,906,957</i>	<i>47,997,041</i>	<i>0</i>	<i>0</i>	<i>47,997,041</i>
<i>54EB Sanma Primary Schools</i>	<i>Écoles primaires de Sanma</i>							
Personnel Emoluments	Traitement du Personnel	218,697,696	209,391,894	209,391,894	204,180,406	0	0	204,180,406
Wages and Salaries	Traitements et Salaires				171,813,600			
Allowances	Indemnités et Allocations				25,039,936			
Employer Contributions	Cotisations de l'Employeur				7,326,870			
Other Goods and Services	Autres Biens et Services	5,941,990	0	0	0	0	0	0
<i>Cost Centre Total</i>	<i>Total de Section de Frais</i>	<i>224,639,686</i>	<i>209,391,894</i>	<i>209,391,894</i>	<i>204,180,406</i>	<i>0</i>	<i>0</i>	<i>204,180,406</i>
<i>54EC Penama Primary Schools</i>	<i>Écoles primaires de Pénama</i>							
Personnel Emoluments	Traitement du Personnel	148,568,619	140,098,277	140,098,277	141,243,589	0	0	141,243,589
Wages and Salaries	Traitements et Salaires				115,506,720			
Allowances	Indemnités et Allocations				20,712,944			
Employer Contributions	Cotisations de l'Employeur				5,023,925			
Other Goods and Services	Autres Biens et Services	3,763,000	0	0	0	0	0	0
<i>Cost Centre Total</i>	<i>Total de Section de Frais</i>	<i>152,331,619</i>	<i>140,098,277</i>	<i>140,098,277</i>	<i>141,243,589</i>	<i>0</i>	<i>0</i>	<i>141,243,589</i>
<i>54ED Malampa Primary Schools</i>	<i>Écoles primaires de Malampa</i>							
Personnel Emoluments	Traitement du Personnel	168,857,003	163,371,186	163,371,186	159,341,358	0	0	159,341,358
Wages and Salaries	Traitements et Salaires				134,240,400			
Allowances	Indemnités et Allocations				19,297,891			
Employer Contributions	Cotisations de l'Employeur				5,803,067			
Other Goods and Services	Autres Biens et Services	4,076,000	0	0	0	0	0	0
<i>Cost Centre Total</i>	<i>Total de Section de Frais</i>	<i>172,933,003</i>	<i>163,371,186</i>	<i>163,371,186</i>	<i>159,341,358</i>	<i>0</i>	<i>0</i>	<i>159,341,358</i>
<i>54EE Shefa Primary Schools</i>	<i>Écoles primaires de Shéfa</i>							
Personnel Emoluments	Traitement du Personnel	381,909,398	363,056,236	363,056,236	366,444,355	0	0	366,444,355
Wages and Salaries	Traitements et Salaires				295,893,360			
Allowances	Indemnités et Allocations				58,001,008			
Employer Contributions	Cotisations de l'Employeur				12,549,987			
Other Goods and Services	Autres Biens et Services	7,474,100	0	0	0	0	0	0
<i>Cost Centre Total</i>	<i>Total de Section de Frais</i>	<i>389,383,498</i>	<i>363,056,236</i>	<i>363,056,236</i>	<i>366,444,355</i>	<i>0</i>	<i>0</i>	<i>366,444,355</i>

<i>Program/Activity/Cost Centre</i>	<i>Programme/Activité/Section de Frais</i>	<i>2014 Actual/2014 Actuel</i>	<i>2015 Original Appropriation/ 2015 Appropriation d'origine</i>	<i>2015 Revised Budget/ 2015 Budget Révisé</i>	<i>2016 Appropriation/ 2016 Appropriation</i>	<i>2016 Cash Grants Aid in Kind/ Subventions en Espèces et Aide en Nature</i>	<i>2016 Funded from External Loans Financé par le biais de prêts de l'extérieur</i>	<i>2016 Total</i>
<b>54EF Tafea Primary Schools</b>	<b>Écoles primaires de Taféa</b>							
Personnel Emoluments	Traitement du Personnel	182,268,200	164,736,443	164,736,443	152,499,430	0	0	152,499,430
Wages and Salaries	Traitements et Salaires				125,244,000			
Allowances	Indemnités et Allocations				21,847,056			
Employer Contributions	Cotisations de l'Employeur				5,408,374			
Other Goods and Services	Autres Biens et Services	2,738,840	0	0	0	0	0	0
<i>Cost Centre Total</i>	<i>Total de Section de Frais</i>	<i>185,007,040</i>	<i>164,736,443</i>	<i>164,736,443</i>	<i>152,499,430</i>	<i>0</i>	<i>0</i>	<i>152,499,430</i>
<b>54EG Catholic Primary Schools</b>	<b>Écoles primaires catholiques</b>							
Personnel Emoluments	Traitement du Personnel	266,004,019	250,660,530	250,660,530	251,810,793	0	0	251,810,793
Wages and Salaries	Traitements et Salaires				208,434,240			
Allowances	Indemnités et Allocations				34,501,632			
Employer Contributions	Cotisations de l'Employeur				8,874,921			
Other Goods and Services	Autres Biens et Services	8,919,610	0	0	0	0	0	0
<i>Cost Centre Total</i>	<i>Total de Section de Frais</i>	<i>274,923,629</i>	<i>250,660,530</i>	<i>250,660,530</i>	<i>251,810,793</i>	<i>0</i>	<i>0</i>	<i>251,810,793</i>
<b>54EH Protestant Primary Schools</b>	<b>Écoles primaires protestantes</b>							
Personnel Emoluments	Traitement du Personnel	42,638,942	39,984,569	39,984,569	39,202,377	0	0	39,202,377
Wages and Salaries	Traitements et Salaires				32,810,400			
Allowances	Indemnités et Allocations				4,974,208			
Employer Contributions	Cotisations de l'Employeur				1,417,769			
Other Goods and Services	Autres Biens et Services	2,743,000	0	0	0	0	0	0
<i>Cost Centre Total</i>	<i>Total de Section de Frais</i>	<i>45,381,942</i>	<i>39,984,569</i>	<i>39,984,569</i>	<i>39,202,377</i>	<i>0</i>	<i>0</i>	<i>39,202,377</i>
<b>54EI Apostolic Primary Schools</b>	<b>Écoles primaires apostoliques</b>							
Personnel Emoluments	Traitement du Personnel	4,054,006	5,060,108	5,060,108	4,991,468	0	0	4,991,468
Wages and Salaries	Traitements et Salaires				3,669,120			
Allowances	Indemnités et Allocations				1,158,064			
Employer Contributions	Cotisations de l'Employeur				164,284			
Other Goods and Services	Autres Biens et Services	334,000	0	0	0	0	0	0
<i>Cost Centre Total</i>	<i>Total de Section de Frais</i>	<i>4,388,006</i>	<i>5,060,108</i>	<i>5,060,108</i>	<i>4,991,468</i>	<i>0</i>	<i>0</i>	<i>4,991,468</i>
<b>54EJ SDA Primary Schools</b>	<b>Écoles primaires adventistes</b>							
Personnel Emoluments	Traitement du Personnel	34,497,290	32,214,242	32,214,242	28,512,339	0	0	28,512,339
Wages and Salaries	Traitements et Salaires				22,050,000			
Allowances	Indemnités et Allocations				5,497,264			
Employer Contributions	Cotisations de l'Employeur				965,075			
Other Goods and Services	Autres Biens et Services	244,000	0	0	0	0	0	0
<i>Cost Centre Total</i>	<i>Total de Section de Frais</i>	<i>34,741,290</i>	<i>32,214,242</i>	<i>32,214,242</i>	<i>28,512,339</i>	<i>0</i>	<i>0</i>	<i>28,512,339</i>
<b>54EL Provincial Education Office Maintenance</b>	<b>Entretien du bureau provincial de l'éducation</b>							
Other Goods and Services	Autres Biens et Services	2,473,368	2,700,000	2,792,060	0	0	0	0
Subsidies & Transfers	Subventions et Transferts de Fonds	400,000	300,000	300,000	0	0	0	0
<i>Cost Centre Total</i>	<i>Total de Section de Frais</i>	<i>2,873,368</i>	<i>3,000,000</i>	<i>3,092,060</i>	<i>0</i>	<i>0</i>	<i>0</i>	<i>0</i>



<i>Program/Activity/Cost Centre</i>	<i>Programme/Activité/Section de Frais</i>	<i>2014 Actual/2014 Actuel</i>	<i>2015 Original Appropriation/ 2015 Appropriation d'origine</i>	<i>2015 Revised Budget/ 2015 Budget Révisé</i>	<i>2016 Appropriation/ 2016 Appropriation</i>	<i>2016 Cash Grants Aid in Kind/ Subventions en Espèces et Aide en Nature</i>	<i>2016 Funded from External Loans Financé par le biais de prêts de l'extérieur</i>	<i>2016 Total</i>
<b>54EM</b> <i>Pre Schools Grant</i>	<i>Papéterie - Écoles primaires</i>							
Subsidies & Transfers	Subventions et Transferts de Fonds	4,000,000	4,000,000	4,000,000	4,000,000	0	0	4,000,000
<i>Cost Centre Total</i>	<i>Total de Section de Frais</i>	<i>4,000,000</i>	<i>4,000,000</i>	<i>4,000,000</i>	<i>4,000,000</i>	<i>0</i>	<i>0</i>	<i>4,000,000</i>
<b>54EN</b> <i>Primary Schools Grant</i>	<i>Subvention au système préscolaire, primaire et NTM</i>							
Subsidies & Transfers	Subventions et Transferts de Fonds	252,890,663	316,113,329	316,113,329	380,893,329	0	0	380,893,329
<i>Cost Centre Total</i>	<i>Total de Section de Frais</i>	<i>252,890,663</i>	<i>316,113,329</i>	<i>316,113,329</i>	<i>380,893,329</i>	<i>0</i>	<i>0</i>	<i>380,893,329</i>
<b>54EO</b> <i>Primary Teachers Incidentals</i>	<i>Frais accessoires des professeurs d'écoles</i>							
Other Goods and Services	Autres Biens et Services	3,964,590	5,352,835	6,514,968	5,352,835	0	0	5,352,835
Subsidies & Transfers	Subventions et Transferts de Fonds	0	500,000	500,000	500,000	0	0	500,000
<i>Cost Centre Total</i>	<i>Total de Section de Frais</i>	<i>3,964,590</i>	<i>5,852,835</i>	<i>7,014,968</i>	<i>5,852,835</i>	<i>0</i>	<i>0</i>	<i>5,852,835</i>
<b>54EP</b> <i>Church of Melanesia Primary Schools</i>	<i>Ecoles primaires Church of Melanesia</i>							
Personnel Emoluments	Traitement du Personnel	3,232,650	3,194,685	3,194,685	3,399,661	0	0	3,399,661
Wages and Salaries	Traitements et Salaires				2,610,720			
Allowances	Indemnités et Allocations				672,032			
Employer Contributions	Cotisations de l'Employeur				116,909			
Other Goods and Services	Autres Biens et Services	120,000	0	0	0	0	0	0
<i>Cost Centre Total</i>	<i>Total de Section de Frais</i>	<i>3,352,650</i>	<i>3,194,685</i>	<i>3,194,685</i>	<i>3,399,661</i>	<i>0</i>	<i>0</i>	<i>3,399,661</i>
<b>54EQ</b> <i>Presbyterian Primary Schools</i>	<i>Initiative de la politique de gratuité</i>							
Personnel Emoluments	Traitement du Personnel	9,632,470	7,925,820	7,925,820	32,813,175	0	0	32,813,175
Wages and Salaries	Traitements et Salaires				27,200,880			
Allowances	Indemnités et Allocations				4,447,186			
Employer Contributions	Cotisations de l'Employeur				1,165,109			
Other Goods and Services	Autres Biens et Services	330,000	0	0	0	0	0	0
<i>Cost Centre Total</i>	<i>Total de Section de Frais</i>	<i>9,962,470</i>	<i>7,925,820</i>	<i>7,925,820</i>	<i>32,813,175</i>	<i>0</i>	<i>0</i>	<i>32,813,175</i>
<b>54ER</b> <i>Neil Thomas Ministry Primary Schools</i>	<i>Fonds des conseillers pédagogiques de zone</i>							
Personnel Emoluments	Traitement du Personnel	4,371,064	2,367,814	2,367,814	4,455,772	0	0	4,455,772
Wages and Salaries	Traitements et Salaires				3,669,120			
Allowances	Indemnités et Allocations				636,048			
Employer Contributions	Cotisations de l'Employeur				150,604			
<i>Cost Centre Total</i>	<i>Total de Section de Frais</i>	<i>4,371,064</i>	<i>2,367,814</i>	<i>2,367,814</i>	<i>4,455,772</i>	<i>0</i>	<i>0</i>	<i>4,455,772</i>
<b>54ET</b> <i>VFF Academy Primary Schools</i>	<i>VFF Académie Écoles primaires</i>							
Personnel Emoluments	Traitement du Personnel	3,257,530	3,426,921	3,426,921	3,426,921	0	0	3,426,921
Wages and Salaries	Traitements et Salaires				2,751,840			
Allowances	Indemnités et Allocations				564,048			
Employer Contributions	Cotisations de l'Employeur				111,033			
Other Goods and Services	Autres Biens et Services	304,000	0	0	0	0	0	0
<i>Cost Centre Total</i>	<i>Total de Section de Frais</i>	<i>3,561,530</i>	<i>3,426,921</i>	<i>3,426,921</i>	<i>3,426,921</i>	<i>0</i>	<i>0</i>	<i>3,426,921</i>

<i>Program/Activity/Cost Centre</i>	<i>Programme/Activité/Section de Frais</i>	<i>2014 Actual/2014 Actuel</i>	<i>2015 Original Appropriation/ 2015 Appropriation d'origine</i>	<i>2015 Revised Budget/ 2015 Budget Révisé</i>	<i>2016 Appropriation/ 2016 Appropriation</i>	<i>2016 Cash Grants Aid in Kind/ Subventions en Espèces et Aide en Nature</i>	<i>2016 Funded from External Loans Financé par le biais de prêts de l'extérieur</i>	<i>2016 Total</i>
<b>54EU Unposted Primary Teachers</b>	<b>Les Enseignants Primaire Non Intégrées</b>							
Personnel Emoluments	Traitement du Personnel	9,549,601	26,960,816	26,960,816	13,084,193	0	0	13,084,193
Wages and Salaries	Traitements et Salaires				11,677,680			
Allowances	Indemnités et Allocations				924,048			
Employer Contributions	Cotisations de l'Employeur				482,465			
<i>Cost Centre Total</i>	<i>Total de Section de Frais</i>	<i>9,549,601</i>	<i>26,960,816</i>	<i>26,960,816</i>	<i>13,084,193</i>	<i>0</i>	<i>0</i>	<i>13,084,193</i>
<b>Activity Total:</b>	<b>Total pour Activité:</b>	<b>1,836,804,257</b>	<b>1,795,322,662</b>	<b>1,796,576,855</b>	<b>1,844,149,042</b>	<b>0</b>	<b>0</b>	<b>1,844,149,042</b>
<b>MECD Tertiary Education</b>	<b>Enseignement supérieur</b>							
<b>54FA Office of the Director Tertiary Education</b>	<b>Bureau du directeur de l'éducation-Tertiaire</b>							
Personnel Emoluments	Traitement du Personnel	103,893,043	0	0	0	0	0	0
Wages and Salaries	Traitements et Salaires				0			
Allowances	Indemnités et Allocations				0			
Employer Contributions	Cotisations de l'Employeur				0			
Other Goods and Services	Autres Biens et Services	692,000	0	0	0	0	0	0
Subsidies & Transfers	Subventions et Transferts de Fonds	10,000,000	0	0	0	0	0	0
<i>Cost Centre Total</i>	<i>Total de Section de Frais</i>	<i>114,585,043</i>	<i>0</i>	<i>0</i>	<i>0</i>	<i>0</i>	<i>0</i>	<i>0</i>
<b>54FB Training &amp; Scholarship Coordination Unit</b>	<b>Section de Formation et bourses Coordination</b>							
Personnel Emoluments	Traitement du Personnel	59,857,404	0	0	0	0	0	0
Wages and Salaries	Traitements et Salaires				0			
Allowances	Indemnités et Allocations				0			
Employer Contributions	Cotisations de l'Employeur				0			
Other Goods and Services	Autres Biens et Services	1,088,000	0	0	0	0	0	0
Subsidies & Transfers	Subventions et Transferts de Fonds	20,000,000	0	0	0	0	0	0
<i>Cost Centre Total</i>	<i>Total de Section de Frais</i>	<i>80,945,404</i>	<i>0</i>	<i>0</i>	<i>0</i>	<i>0</i>	<i>0</i>	<i>0</i>
<b>54FC Vanuatu Government Scholarship Fund</b>	<b>Fonds pour la formation et les bourses de Vanuatu</b>							
Personnel Emoluments	Traitement du Personnel	29,207,256	0	0	0	0	0	0
Wages and Salaries	Traitements et Salaires				0			
Allowances	Indemnités et Allocations				0			
Employer Contributions	Cotisations de l'Employeur				0			
Other Goods and Services	Autres Biens et Services	2,028,157	0	0	0	0	0	0
Subsidies & Transfers	Subventions et Transferts de Fonds	200,590	0	0	0	0	0	0
<i>Cost Centre Total</i>	<i>Total de Section de Frais</i>	<i>31,436,003</i>	<i>0</i>	<i>0</i>	<i>0</i>	<i>0</i>	<i>0</i>	<i>0</i>
<b>54FD Technical, Vocational &amp; Continuing Education Unit</b>	<b>Section de l'éducation technique et professionnel</b>							
Personnel Emoluments	Traitement du Personnel	-45,267	0	0	0	0	0	0
Wages and Salaries	Traitements et Salaires				0			
Other Goods and Services	Autres Biens et Services	433,633,027	0	0	0	0	0	0
<i>Cost Centre Total</i>	<i>Total de Section de Frais</i>	<i>433,587,760</i>	<i>0</i>	<i>0</i>	<i>0</i>	<i>0</i>	<i>0</i>	<i>0</i>
<b>Activity Total:</b>	<b>Total pour Activité:</b>	<b>660,554,210</b>	<b>0</b>	<b>0</b>	<b>0</b>	<b>0</b>	<b>0</b>	<b>0</b>

<i>Program/Activity/Cost Centre</i>	<i>Programme/Activité/Section de Frais</i>	<i>2014 Actual/2014 Actuel</i>	<i>2015 Original Appropriation/ 2015 Appropriation d'origine</i>	<i>2015 Revised Budget/ 2015 Budget Révisé</i>	<i>2016 Appropriation/ 2016 Appropriation</i>	<i>2016 Cash Grants Aid in Kind/ Subventions en Espèces et Aide en Nature</i>	<i>2016 Funded from External Loans Financé par le biais de prêts de l'extérieur</i>	<i>2016 Total</i>
<b>MECE School Support Services Division</b>	<b>Contributions De Gouvernement</b>							
<i>54GB Examination &amp; Assessment Unit</i>	<i>Bureau provincial de Torba</i>							
		928,327	0	0	0	0	0	0
Personnel Emoluments	Traitement du Personnel	17,219,776	0	0	0	0	0	0
Wages and Salaries	Traitements et Salaires				0			
Allowances	Indemnités et Allocations				0			
Employer Contributions	Cotisations de l'Employeur				0			
Other Goods and Services	Autres Biens et Services	5,085,155	0	0	0	0	0	0
Capital Expenditure	Dépenses d'Investissement	2,132,207	0	0	0	0	0	0
<i>Cost Centre Total</i>	<i>Total de Section de Frais</i>	<i>25,365,465</i>	<i>0</i>	<i>0</i>	<i>0</i>	<i>0</i>	<i>0</i>	<i>0</i>
<i>54GC Curriculum Development Unit</i>	<i>Bureau provincial de Penama</i>							
		689,895	0	0	0	0	0	0
Personnel Emoluments	Traitement du Personnel	23,745,221	0	0	0	0	0	0
Wages and Salaries	Traitements et Salaires				0			
Allowances	Indemnités et Allocations				0			
Employer Contributions	Cotisations de l'Employeur				0			
Other Goods and Services	Autres Biens et Services	1,996,129	0	0	0	0	0	0
Capital Expenditure	Dépenses d'Investissement	100,355	0	0	0	0	0	0
<i>Cost Centre Total</i>	<i>Total de Section de Frais</i>	<i>26,531,600</i>	<i>0</i>	<i>0</i>	<i>0</i>	<i>0</i>	<i>0</i>	<i>0</i>
<i>54GD School Based Management Unit</i>	<i>Bureau provincial de Malampa</i>							
		444,306	0	0	0	0	0	0
Personnel Emoluments	Traitement du Personnel	11,996,501	0	0	0	0	0	0
Wages and Salaries	Traitements et Salaires				0			
Allowances	Indemnités et Allocations				0			
Employer Contributions	Cotisations de l'Employeur				0			
Other Goods and Services	Autres Biens et Services	395,740	0	0	0	0	0	0
<i>Cost Centre Total</i>	<i>Total de Section de Frais</i>	<i>12,836,547</i>	<i>0</i>	<i>0</i>	<i>0</i>	<i>0</i>	<i>0</i>	<i>0</i>
<i>54GE Zone Curriculum Advisors</i>	<i>Bureau provincial de Sanma</i>							
Personnel Emoluments	Traitement du Personnel	75,189,460	0	0	0	0	0	0
Wages and Salaries	Traitements et Salaires				0			
Allowances	Indemnités et Allocations				0			
Employer Contributions	Cotisations de l'Employeur				0			
Other Goods and Services	Autres Biens et Services	1,936,000	0	0	0	0	0	0
Subsidies & Transfers	Subventions et Transferts de Fonds	6,660,000	0	0	0	0	0	0
<i>Cost Centre Total</i>	<i>Total de Section de Frais</i>	<i>83,785,460</i>	<i>0</i>	<i>0</i>	<i>0</i>	<i>0</i>	<i>0</i>	<i>0</i>
<b>Activity Total:</b>	<b>Total pour Activité:</b>	<b>148,519,072</b>	<b>0</b>	<b>0</b>	<b>0</b>	<b>0</b>	<b>0</b>	<b>0</b>
<b>Program Total:</b>	<b>Total pour le Programme:</b>	<b>4,032,186,486</b>	<b>3,251,917,762</b>	<b>3,253,077,447</b>	<b>3,314,924,084</b>	<b>0</b>	<b>0</b>	<b>3,314,924,084</b>

<i>Program/Activity/Cost Centre</i>	<i>Programme/Activité/Section de Frais</i>	<i>2014 Actual/2014 Actuel</i>	<i>2015 Original Appropriation/ 2015 Appropriation d'origine</i>	<i>2015 Revised Budget/ 2015 Budget Révisé</i>	<i>2016 Appropriation/ 2016 Appropriation</i>	<i>2016 Cash Grants Aid in Kind/ Subventions en Especes et Aide en Nature</i>	<i>2016 Funded from External Loans Financé par le biais de prêts de l'extérieur</i>	<i>2016 Total</i>
<b>MED Tertiary Education and Post Schooling</b>	<b>L'enseignement supérieur et post scolarité</b>							
<b>MEDA Tertiary Education &amp; Post Schooling</b>	<b>L'enseignement supérieur et post scolarité</b>							
54FA Office of the Director Tertiary Education	Bureau du directeur de l'éducation-Tertiaire							
Personnel Emoluments	Traitement du Personnel	0	0	0	4,799,565	0	0	4,799,565
Wages and Salaries	Traitements et Salaires				3,492,720			
Allowances	Indemnités et Allocations				1,158,016			
Employer Contributions	Cotisations de l'Employeur				148,829			
Other Goods and Services	Autres Biens et Services	0	0	0	1,200,000	0	0	1,200,000
<i>Cost Centre Total</i>	<i>Total de Section de Frais</i>	<i>0</i>	<i>0</i>	<i>0</i>	<i>5,999,565</i>	<i>0</i>	<i>0</i>	<i>5,999,565</i>
55AA Teaching Service Commission	Commission du Corps Enseignant							
		760,030	0	0	0	0	0	0
Personnel Emoluments	Traitement du Personnel	8,628,093	0	47,356	0	0	0	0
Wages and Salaries	Traitements et Salaires				0			
Allowances	Indemnités et Allocations				0			
Employer Contributions	Cotisations de l'Employeur				0			
Other Goods and Services	Autres Biens et Services	80,545,553	0	0	0	0	0	0
Capital Expenditure	Dépenses d'Investissement	1,855,123	0	0	0	0	0	0
<i>Cost Centre Total</i>	<i>Total de Section de Frais</i>	<i>91,788,799</i>	<i>0</i>	<i>47,356</i>	<i>0</i>	<i>0</i>	<i>0</i>	<i>0</i>
<b>Activity Total:</b>	<b>Total pour Activité:</b>	<b>91,788,799</b>	<b>0</b>	<b>47,356</b>	<b>5,999,565</b>	<b>0</b>	<b>0</b>	<b>5,999,565</b>
<b>MEDB Training &amp; Scholarship Coordination</b>	<b>Formation et bourses d'études de coordination</b>							
54FB Training & Scholarship Coordination Unit	Section de Formation et bourses Coordination							
Personnel Emoluments	Traitement du Personnel	0	18,048,160	18,048,160	16,125,574	0	0	16,125,574
Wages and Salaries	Traitements et Salaires				10,372,320			
Allowances	Indemnités et Allocations				5,297,080			
Employer Contributions	Cotisations de l'Employeur				456,174			
Other Goods and Services	Autres Biens et Services	0	1,575,000	1,575,000	1,645,000	0	0	1,645,000
Subsidies & Transfers	Subventions et Transferts de Fonds	0	0	0	0	175,097,850	0	175,097,850
<i>Cost Centre Total</i>	<i>Total de Section de Frais</i>	<i>0</i>	<i>19,623,160</i>	<i>19,623,160</i>	<i>17,770,574</i>	<i>175,097,850</i>	<i>0</i>	<i>192,868,424</i>
54FC Vanuatu Government Scholarship Fund	Fonds pour la formation et les bourses de Vanuatu							
Other Goods and Services	Autres Biens et Services	0	459,515,006	459,515,006	0	149,366,079	0	149,366,079
<i>Cost Centre Total</i>	<i>Total de Section de Frais</i>	<i>0</i>	<i>459,515,006</i>	<i>459,515,006</i>	<i>0</i>	<i>149,366,079</i>	<i>0</i>	<i>149,366,079</i>

<i>Program/Activity/Cost Centre</i>	<i>Programme/Activité/Section de Frais</i>	<i>2014 Actual/2014 Actuel</i>	<i>2015 Original Appropriation/ 2015 Appropriation d'origine</i>	<i>2015 Revised Budget/ 2015 Budget Révisé</i>	<i>2016 Appropriation/ 2016 Appropriation</i>	<i>2016 Cash Grants Aid in Kind/ Subventions en Especes et Aide en Nature</i>	<i>2016 Funded from External Loans Financé par le biais de prêts de l'extérieur</i>	<i>2016 Total</i>
<b>55AB Vanuatu Qualification Authority</b>	<b>Autorité de Qualification de Vanuatu</b>							
		2,222	0	0	0	0	0	0
Personnel Emoluments	Traitement du Personnel	6,529,484	0	0	0	0	0	0
Wages and Salaries	Traitements et Salaires				0			
Allowances	Indemnités et Allocations				0			
Employer Contributions	Cotisations de l'Employeur				0			
Other Goods and Services	Autres Biens et Services	361,853	0	0	0	0	0	0
<i>Cost Centre Total</i>	<i>Total de Section de Frais</i>	<i>6,893,559</i>	<i>0</i>	<i>0</i>	<i>0</i>	<i>0</i>	<i>0</i>	<i>0</i>
<b>55AC National Curriculum &amp; Assessment Board</b>	<b>Commission d'évaluation et de programme national</b>							
		45,844	0	0	0	0	0	0
Personnel Emoluments	Traitement du Personnel	1,175,084	0	0	0	0	0	0
Wages and Salaries	Traitements et Salaires				0			
Allowances	Indemnités et Allocations				0			
Employer Contributions	Cotisations de l'Employeur				0			
Other Goods and Services	Autres Biens et Services	370,814	0	3,300,000	0	0	0	0
<i>Cost Centre Total</i>	<i>Total de Section de Frais</i>	<i>1,591,742</i>	<i>0</i>	<i>3,300,000</i>	<i>0</i>	<i>0</i>	<i>0</i>	<i>0</i>
<b>55AD National Education Advisory Council</b>	<b>Conseil consultatif pour l'Education nationale</b>							
Personnel Emoluments	Traitement du Personnel	3,239,332	0	0	0	0	0	0
Wages and Salaries	Traitements et Salaires				0			
Allowances	Indemnités et Allocations				0			
Employer Contributions	Cotisations de l'Employeur				0			
Other Goods and Services	Autres Biens et Services	423,304	0	0	0	0	0	0
<i>Cost Centre Total</i>	<i>Total de Section de Frais</i>	<i>3,662,636</i>	<i>0</i>	<i>0</i>	<i>0</i>	<i>0</i>	<i>0</i>	<i>0</i>
<b>55AE National Scholarship &amp; Training Board</b>	<b>Conseil national des bourses et du Commission de formation</b>							
Personnel Emoluments	Traitement du Personnel	1,143,724	0	0	0	0	0	0
Wages and Salaries	Traitements et Salaires				0			
Allowances	Indemnités et Allocations				0			
Employer Contributions	Cotisations de l'Employeur				0			
Other Goods and Services	Autres Biens et Services	264,850	0	0	0	0	0	0
<i>Cost Centre Total</i>	<i>Total de Section de Frais</i>	<i>1,408,574</i>	<i>0</i>	<i>0</i>	<i>0</i>	<i>0</i>	<i>0</i>	<i>0</i>
<b>Activity Total:</b>	<b>Total pour Activité:</b>	<b>13,556,511</b>	<b>479,138,166</b>	<b>482,438,166</b>	<b>17,770,574</b>	<b>324,463,929</b>	<b>0</b>	<b>342,234,503</b>

<i>Program/Activity/Cost Centre</i>	<i>Programme/Activité/Section de Frais</i>	<i>2014 Actual/2014 Actuel</i>	<i>2015 Original Appropriation/ 2015 Appropriation d'origine</i>	<i>2015 Revised Budget/ 2015 Budget Révisé</i>	<i>2016 Appropriation/ 2016 Appropriation</i>	<i>2016 Cash Grants Aid in Kind/ Subventions en Espèces et Aide en Nature</i>	<i>2016 Funded from External Loans Financé par le biais de prêts de l'extérieur</i>	<i>2016 Total</i>
<b>MEDC Technical, Vocational &amp; Continuing Education Technique, professionnelle et formation continue</b>								
<i>54FD Technical, Vocational &amp; Continuing Education Unit</i>	<i>Section de l'éducation technique et professionnel</i>							
Personnel Emoluments	Traitement du Personnel	0	5,348,094	5,348,094	10,461,339	0	0	10,461,339
Wages and Salaries	Traitements et Salaires				8,043,840			
Allowances	Indemnités et Allocations				2,052,064			
Employer Contributions	Cotisations de l'Employeur				365,435			
Other Goods and Services	Autres Biens et Services	0	0	0	0	122,949,143	0	122,949,143
<i>Cost Centre Total</i>	<i>Total de Section de Frais</i>	<i>0</i>	<i>5,348,094</i>	<i>5,348,094</i>	<i>10,461,339</i>	<i>122,949,143</i>	<i>0</i>	<i>133,410,482</i>
<i>54FE Vanuatu Institute of Technology</i>	<i>Institut de Technologie de Vanuatu</i>							
Personnel Emoluments	Traitement du Personnel	0	88,705,691	90,121,697	85,750,527	0	0	85,750,527
Wages and Salaries	Traitements et Salaires				72,359,280			
Allowances	Indemnités et Allocations				10,404,720			
Employer Contributions	Cotisations de l'Employeur				2,986,527			
Subsidies & Transfers	Subventions et Transferts de Fonds	0	10,000,000	10,000,000	10,000,000	0	0	10,000,000
<i>Cost Centre Total</i>	<i>Total de Section de Frais</i>	<i>0</i>	<i>98,705,691</i>	<i>100,121,697</i>	<i>95,750,527</i>	<i>0</i>	<i>0</i>	<i>95,750,527</i>
<b>Activity Total:</b>	<b>Total pour Activité:</b>	<b>0</b>	<b>104,053,785</b>	<b>105,469,791</b>	<b>106,211,866</b>	<b>122,949,143</b>	<b>0</b>	<b>229,161,009</b>
<b>MEDD Higher Education Enseignement supérieur</b>								
<i>54FF Higher Education Unit</i>	<i>Section de l'éducation supérieur</i>							
Personnel Emoluments	Traitement du Personnel	0	0	0	2,364,707	0	0	2,364,707
Wages and Salaries	Traitements et Salaires				1,975,680			
Allowances	Indemnités et Allocations				310,000			
Employer Contributions	Cotisations de l'Employeur				79,027			
Other Goods and Services	Autres Biens et Services	0	0	288,125	0	0	0	0
Subsidies & Transfers	Subventions et Transferts de Fonds	0	10,000,000	10,000,000	10,000,000	0	0	10,000,000
<i>Cost Centre Total</i>	<i>Total de Section de Frais</i>	<i>0</i>	<i>10,000,000</i>	<i>10,288,125</i>	<i>12,364,707</i>	<i>0</i>	<i>0</i>	<i>12,364,707</i>
<b>Activity Total:</b>	<b>Total pour Activité:</b>	<b>0</b>	<b>10,000,000</b>	<b>10,288,125</b>	<b>12,364,707</b>	<b>0</b>	<b>0</b>	<b>12,364,707</b>
<b>MEDE Teacher Education La Formation des Enseignants</b>								
<i>54FG Teacher Education Unit</i>	<i>Section des enseignants d'éducation</i>							
Personnel Emoluments	Traitement du Personnel	0	0	0	1,807,658	0	0	1,807,658
Wages and Salaries	Traitements et Salaires				1,517,040			
Allowances	Indemnités et Allocations				228,016			
Employer Contributions	Cotisations de l'Employeur				62,602			
Subsidies & Transfers	Subventions et Transferts de Fonds	0	9,000,000	9,000,000	9,000,000	0	0	9,000,000
<i>Cost Centre Total</i>	<i>Total de Section de Frais</i>	<i>0</i>	<i>9,000,000</i>	<i>9,000,000</i>	<i>10,807,658</i>	<i>0</i>	<i>0</i>	<i>10,807,658</i>

<i>Program/Activity/Cost Centre</i>	<i>Programme/Activité/Section de Frais</i>	<i>2014 Actual/2014 Actuel</i>	<i>2015 Original Appropriation/ 2015 Appropriation d'origine</i>	<i>2015 Revised Budget/ 2015 Budget Révisé</i>	<i>2016 Appropriation/ 2016 Appropriation</i>	<i>2016 Cash Grants Aid in Kind/ Subventions en Espèces et Aide en Nature</i>	<i>2016 Funded from External Loans Financé par le biais de prêts de l'extérieur</i>	<i>2016 Total</i>
<b>54FH Vanuatu Institute of Teacher Education</b>	<b>Institut de Formation des Enseignements de Vanuatu</b>							
Personnel Emoluments	Traitement du Personnel	0	57,466,278	57,466,278	63,623,075	0	0	63,623,075
Wages and Salaries	Traitements et Salaires				56,483,280			
Allowances	Indemnités et Allocations				4,824,304			
Employer Contributions	Cotisations de l'Employeur				2,315,491			
Subsidies & Transfers	Subventions et Transferts de Fonds	0	20,000,000	20,000,000	20,000,000	0	0	20,000,000
<i>Cost Centre Total</i>	<i>Total de Section de Frais</i>	<i>0</i>	<i>77,466,278</i>	<i>77,466,278</i>	<i>83,623,075</i>	<i>0</i>	<i>0</i>	<i>83,623,075</i>
<b>54FI In Service Unit</b>	<b>Service Dans l'Unité</b>							
Personnel Emoluments	Traitement du Personnel	0	31,218,706	31,218,706	34,954,047	0	0	34,954,047
Wages and Salaries	Traitements et Salaires				23,849,280			
Allowances	Indemnités et Allocations				9,864,240			
Employer Contributions	Cotisations de l'Employeur				1,240,527			
Other Goods and Services	Autres Biens et Services	0	1,200,000	1,200,000	0	0	0	0
Subsidies & Transfers	Subventions et Transferts de Fonds	0	400,000	400,000	2,000,000	0	0	2,000,000
<i>Cost Centre Total</i>	<i>Total de Section de Frais</i>	<i>0</i>	<i>32,818,706</i>	<i>32,818,706</i>	<i>36,954,047</i>	<i>0</i>	<i>0</i>	<i>36,954,047</i>
<b>54FJ Unposted Tertiary Teachers</b>	<b>Les Enseignants Tertiaires Non Intégrées</b>							
Personnel Emoluments	Traitement du Personnel	0	6,027,145	6,027,145	0	0	0	0
Wages and Salaries	Traitements et Salaires				0			
Allowances	Indemnités et Allocations				0			
Employer Contributions	Cotisations de l'Employeur				0			
<i>Cost Centre Total</i>	<i>Total de Section de Frais</i>	<i>0</i>	<i>6,027,145</i>	<i>6,027,145</i>	<i>0</i>	<i>0</i>	<i>0</i>	<i>0</i>
<b>54FK Tertiary Teachers Incidentals</b>	<b>Enseignants Tertiaires d' accessoires</b>							
Other Goods and Services	Autres Biens et Services	0	600,000	600,000	600,000	0	0	600,000
<i>Cost Centre Total</i>	<i>Total de Section de Frais</i>	<i>0</i>	<i>600,000</i>	<i>600,000</i>	<i>600,000</i>	<i>0</i>	<i>0</i>	<i>600,000</i>
<b>Activity Total:</b>	<b>Total pour Activité:</b>	<b>0</b>	<b>125,912,129</b>	<b>125,912,129</b>	<b>131,984,780</b>	<b>0</b>	<b>0</b>	<b>131,984,780</b>
<b>Program Total:</b>	<b>Total pour le Programme:</b>	<b>105,345,310</b>	<b>719,104,080</b>	<b>724,155,567</b>	<b>274,331,492</b>	<b>447,413,072</b>	<b>0</b>	<b>721,744,564</b>
<b>MEE Teaching Service Commission</b>	<b>L'enseignement supérieur et post scolarité</b>							
<b>MEEA Teaching Services Commission</b>	<b>Commission du Corps Enseignement</b>							
<b>55AA Teaching Service Commission</b>	<b>Commission du Corps Enseignant</b>							
Personnel Emoluments	Traitement du Personnel	0	10,862,406	11,192,787	10,828,076	0	0	10,828,076
Wages and Salaries	Traitements et Salaires				8,215,320			
Allowances	Indemnités et Allocations				2,262,064			
Employer Contributions	Cotisations de l'Employeur				350,692			
Other Goods and Services	Autres Biens et Services	0	3,500,000	1,027,182	2,900,000	0	0	2,900,000
Capital Expenditure	Dépenses d'Investissement	0	350,000	350,000	350,000	0	0	350,000
<i>Cost Centre Total</i>	<i>Total de Section de Frais</i>	<i>0</i>	<i>14,712,406</i>	<i>12,569,969</i>	<i>14,078,076</i>	<i>0</i>	<i>0</i>	<i>14,078,076</i>
<b>Activity Total:</b>	<b>Total pour Activité:</b>	<b>0</b>	<b>14,712,406</b>	<b>12,569,969</b>	<b>14,078,076</b>	<b>0</b>	<b>0</b>	<b>14,078,076</b>

<i>Program/Activity/Cost Centre</i>	<i>Programme/Activité/Section de Frais</i>	<i>2014 Actual/2014 Actuel</i>	<i>2015 Original Appropriation/ 2015 Appropriation d'origine</i>	<i>2015 Revised Budget/ 2015 Budget Révisé</i>	<i>2016 Appropriation/ 2016 Appropriation</i>	<i>2016 Cash Grants Aid in Kind/ Subventions en Espèces et Aide en Nature</i>	<i>2016 Funded from External Loans Financé par le biais de prêts de l'extérieur</i>	<i>2016 Total</i>
<b>MEEB Other Authority, Boards &amp; Councils</b>	<b>Autre autorité, Commissions et Conseils</b>							
55AB Vanuatu Qualification Authority	Autorité de Qualification de Vanuatu							
Subsidies & Transfers	Subventions et Transferts de Fonds	0	20,000,000	20,000,000	25,000,000	0	0	25,000,000
<i>Cost Centre Total</i>	<i>Total de Section de Frais</i>	0	20,000,000	20,000,000	25,000,000	0	0	25,000,000
55AC National Curriculum & Assessment Board	Commission d'évaluation et de programme national							
Personnel Emoluments	Traitement du Personnel	0	0	0	513,677	0	0	513,677
Wages and Salaries	Traitements et Salaires				493,920			
Employer Contributions	Cotisations de l'Employeur				19,757			
<i>Cost Centre Total</i>	<i>Total de Section de Frais</i>	0	0	0	513,677	0	0	513,677
55AD National Education Advisory Council	Conseil consultatif pour l'Education nationale							
Personnel Emoluments	Traitement du Personnel	0	1,797,584	537,212	1,467,648	0	0	1,467,648
Wages and Salaries	Traitements et Salaires				1,411,200			
Allowances	Indemnités et Allocations				0			
Employer Contributions	Cotisations de l'Employeur				56,448			
<i>Cost Centre Total</i>	<i>Total de Section de Frais</i>	0	1,797,584	537,212	1,467,648	0	0	1,467,648
<b>Activity Total:</b>	<b>Total pour Activité:</b>	0	21,797,584	20,537,212	26,981,325	0	0	26,981,325
<b>Program Total:</b>	<b>Total pour le Programme:</b>	0	36,509,990	33,107,181	41,059,401	0	0	41,059,401
<b>Agency Total:</b>	<b>Total pour Agency:</b>	4,318,497,545	4,303,732,687	4,309,239,750	3,950,448,863	1,655,842,887	0	5,606,291,750
<b>Ministry of Finance and Economic Management</b>	<b>Ministère des Finances et de la Gestion Économique</b>							
<b>MFA Cabinet Support</b>	<b>Cabinet du Ministère</b>							
<b>MFAA Portfolio Management</b>	<b>Gestion du Portefeuille</b>							
3401 Cabinet Operations	Opérations de Cabinet							
Personnel Emoluments	Traitement du Personnel	37,762,360	38,709,143	38,709,143	38,748,177	0	0	38,748,177
Wages and Salaries	Traitements et Salaires				23,508,295			
Allowances	Indemnités et Allocations				14,265,103			
Employer Contributions	Cotisations de l'Employeur				974,779			
Other Goods and Services	Autres Biens et Services	4,693,691	3,478,787	3,588,486	3,369,753	0	0	3,369,753
Capital Expenditure	Dépenses d'Investissement	-54,161	230,000	230,000	300,000	0	0	300,000
<i>Cost Centre Total</i>	<i>Total de Section de Frais</i>	42,401,890	42,417,930	42,527,629	42,417,930	0	0	42,417,930
<b>Activity Total:</b>	<b>Total pour Activité:</b>	42,401,890	42,417,930	42,527,629	42,417,930	0	0	42,417,930
<b>Program Total:</b>	<b>Total pour le Programme:</b>	42,401,890	42,417,930	42,527,629	42,417,930	0	0	42,417,930



<i>Program/Activity/Cost Centre</i>	<i>Programme/Activité/Section de Frais</i>	<i>2014 Actual/2014 Actuel</i>	<i>2015 Original Appropriation/ 2015 Appropriation d'origine</i>	<i>2015 Revised Budget/ 2015 Budget Révisé</i>	<i>2016 Appropriation/ 2016 Appropriation</i>	<i>2016 Cash Grants Aid in Kind/ Subventions en Espèces et Aide en Nature</i>	<i>2016 Funded from External Loans Financé par le biais de prêts de l'extérieur</i>	<i>2016 Total</i>
<b>MFB Executive Management and Corporate Service Direction Générale et Services Généraux</b>								
<b>MFBA Ministry Executive &amp; Internal Audit</b>	<b>Direction du Ministère et Vérification Interne</b>							
1601 Director - NSO	Directeur - BNS							
		38,080	0	0	0	0	0	0
Personnel Emoluments	Traitement du Personnel	2,756,966	2,776,092	2,776,092	2,774,829	0	0	2,774,829
Wages and Salaries	Traitements et Salaires				2,504,880			
Allowances	Indemnités et Allocations				167,840			
Employer Contributions	Cotisations de l'Employeur				102,109			
Other Goods and Services	Autres Biens et Services	321,344	435,189	435,189	400,000	0	0	400,000
Capital Expenditure	Dépenses d'Investissement	0	44,444	44,444	0	0	0	0
<i>Cost Centre Total</i>	<i>Total de Section de Frais</i>	<i>3,116,390</i>	<i>3,255,725</i>	<i>3,255,725</i>	<i>3,174,829</i>	<i>0</i>	<i>0</i>	<i>3,174,829</i>
3301 Office of the Director General	Bureau du Directeur général							
Personnel Emoluments	Traitement du Personnel	7,200,107	6,507,432	7,583,573	6,690,432	0	0	6,690,432
Wages and Salaries	Traitements et Salaires				2,892,960			
Allowances	Indemnités et Allocations				3,647,840			
Employer Contributions	Cotisations de l'Employeur				149,632			
Other Goods and Services	Autres Biens et Services	8,387,265	10,228,580	8,790,231	15,606,708	0	0	15,606,708
Capital Expenditure	Dépenses d'Investissement	526,953	607,000	607,000	607,000	0	0	607,000
<i>Cost Centre Total</i>	<i>Total de Section de Frais</i>	<i>16,114,325</i>	<i>17,343,012</i>	<i>16,980,804</i>	<i>22,904,140</i>	<i>0</i>	<i>0</i>	<i>22,904,140</i>
3306 Internal Audit Section	Section de vérification interne							
		181,191	0	0	0	0	0	0
Personnel Emoluments	Traitement du Personnel	8,154,943	10,986,469	10,287,081	11,036,973	0	0	11,036,973
Wages and Salaries	Traitements et Salaires				8,184,960			
Allowances	Indemnités et Allocations				2,487,099			
Employer Contributions	Cotisations de l'Employeur				364,914			
Other Goods and Services	Autres Biens et Services	1,407,811	961,898	1,161,286	911,394	0	0	911,394
Capital Expenditure	Dépenses d'Investissement	670,850	0	0	0	0	0	0
<i>Cost Centre Total</i>	<i>Total de Section de Frais</i>	<i>10,414,795</i>	<i>11,948,367</i>	<i>11,448,367</i>	<i>11,948,367</i>	<i>0</i>	<i>0</i>	<i>11,948,367</i>
3501 Director - DOF	Directeur - SdF							
Personnel Emoluments	Traitement du Personnel	3,315,311	4,285,757	2,685,757	4,681,222	0	0	4,681,222
Wages and Salaries	Traitements et Salaires				2,822,400			
Allowances	Indemnités et Allocations				1,744,160			
Employer Contributions	Cotisations de l'Employeur				114,662			
Other Goods and Services	Autres Biens et Services	0	2,236,488	1,582,247	1,841,023	0	0	1,841,023
<i>Cost Centre Total</i>	<i>Total de Section de Frais</i>	<i>3,315,311</i>	<i>6,522,245</i>	<i>4,268,004</i>	<i>6,522,245</i>	<i>0</i>	<i>0</i>	<i>6,522,245</i>

<i>Program/Activity/Cost Centre</i>	<i>Programme/Activité/Section de Frais</i>	<i>2014 Actual/2014 Actuel</i>	<i>2015 Original Appropriation/ 2015 Appropriation d'origine</i>	<i>2015 Revised Budget/ 2015 Budget Révisé</i>	<i>2016 Appropriation/ 2016 Appropriation</i>	<i>2016 Cash Grants Aid in Kind/ Subventions en Espèces et Aide en Nature</i>	<i>2016 Funded from External Loans Financé par le biais de prêts de l'extérieur</i>	<i>2016 Total</i>
<b>3601 Director - Customs</b>	<b>Directeur - Douane</b>							
		262,472	0	0	0	0	0	0
Personnel Emoluments	Traitement du Personnel	7,294,168	9,538,418	7,438,418	9,795,666	0	0	9,795,666
Wages and Salaries	Traitements et Salaires				7,832,160			
Allowances	Indemnités et Allocations				1,630,414			
Employer Contributions	Cotisations de l'Employeur				333,092			
Other Goods and Services	Autres Biens et Services	1,000,000	0	0	0	0	0	0
<i>Cost Centre Total</i>	<i>Total de Section de Frais</i>	<i>8,556,640</i>	<i>9,538,418</i>	<i>7,438,418</i>	<i>9,795,666</i>	<i>0</i>	<i>0</i>	<i>9,795,666</i>
<b>Activity Total:</b>	<b>Total pour Activité:</b>	<b>41,517,461</b>	<b>48,607,767</b>	<b>43,391,318</b>	<b>54,345,247</b>	<b>0</b>	<b>0</b>	<b>54,345,247</b>
<b>MFBB Corporate Services</b>	<b>Services Organisationnels</b>							
<b>1603 NSO Office Admin</b>	<b>Administration de Bureau BNS</b>							
Personnel Emoluments	Traitement du Personnel	20,000	677,750	677,750	60,000	0	0	60,000
Wages and Salaries	Traitements et Salaires				0			
Allowances	Indemnités et Allocations				60,000			
Employer Contributions	Cotisations de l'Employeur				0			
Other Goods and Services	Autres Biens et Services	3,829,447	4,169,958	4,169,958	4,063,783	0	0	4,063,783
Subsidies & Transfers	Subventions et Transferts de Fonds	0	0	0	500,000	0	0	500,000
Capital Expenditure	Dépenses d'Investissement	660,244	311,111	311,111	2,266,667	0	0	2,266,667
<i>Cost Centre Total</i>	<i>Total de Section de Frais</i>	<i>4,509,691</i>	<i>5,158,819</i>	<i>5,158,819</i>	<i>6,890,450</i>	<i>0</i>	<i>0</i>	<i>6,890,450</i>
<b>3302 Ministry Executive</b>	<b>Direction ministérielle</b>							
		2,526,549	2,160,000	2,160,000	2,160,000	0	0	2,160,000
Personnel Emoluments	Traitement du Personnel	10,781,668	13,855,102	12,275,102	13,310,364	0	0	13,310,364
Wages and Salaries	Traitements et Salaires				10,704,060			
Allowances	Indemnités et Allocations				2,162,832			
Employer Contributions	Cotisations de l'Employeur				443,472			
Other Goods and Services	Autres Biens et Services	10,211,804	8,331,623	12,129,623	38,202,842	0	0	38,202,842
Subsidies & Transfers	Subventions et Transferts de Fonds	0	400,000	400,000	200,000	0	0	200,000
Capital Expenditure	Dépenses d'Investissement	1,334,494	772,000	772,000	1,190,000	0	0	1,190,000
<i>Cost Centre Total</i>	<i>Total de Section de Frais</i>	<i>24,854,515</i>	<i>25,518,725</i>	<i>27,736,725</i>	<i>55,063,206</i>	<i>0</i>	<i>0</i>	<i>55,063,206</i>
<b>3511 DOF Corporate Services Section</b>	<b>Division des Services organisationnels du SF</b>							
		536,291	0	0	0	0	0	0
Personnel Emoluments	Traitement du Personnel	10,260,211	11,123,520	9,382,564	11,628,037	0	0	11,628,037
Wages and Salaries	Traitements et Salaires				8,641,420			
Allowances	Indemnités et Allocations				2,620,400			
Employer Contributions	Cotisations de l'Employeur				366,217			
Other Goods and Services	Autres Biens et Services	30,945,281	31,680,248	87,024,007	32,960,731	0	0	32,960,731
Capital Expenditure	Dépenses d'Investissement	849,273	1,940,000	1,940,000	1,655,000	0	0	1,655,000
<i>Cost Centre Total</i>	<i>Total de Section de Frais</i>	<i>42,591,056</i>	<i>44,743,768</i>	<i>98,346,571</i>	<i>46,243,768</i>	<i>0</i>	<i>0</i>	<i>46,243,768</i>

<i>Program/Activity/Cost Centre</i>	<i>Programme/Activité/Section de Frais</i>	<i>2014 Actual/2014 Actuel</i>	<i>2015 Original Appropriation/ 2015 Appropriation d'origine</i>	<i>2015 Revised Budget/ 2015 Budget Révisé</i>	<i>2016 Appropriation/ 2016 Appropriation</i>	<i>2016 Cash Grants Aid in Kind/ Subventions en Espèces et Aide en Nature</i>	<i>2016 Funded from External Loans Financé par le biais de prêts de l'extérieur</i>	<i>2016 Total</i>
<b>3612 Customs Corporate Services</b>	<b>Services Généraux de la Douane</b>							
		1,354,220	0	0	0	0	0	0
Personnel Emoluments	Traitement du Personnel	9,197,764	9,303,931	10,403,931	39,824,729	0	0	39,824,729
Wages and Salaries	Traitements et Salaires				32,622,840			
Allowances	Indemnités et Allocations				5,904,400			
Employer Contributions	Cotisations de l'Employeur				1,297,489			
Other Goods and Services	Autres Biens et Services	24,724,090	23,122,740	28,384,366	23,778,606	0	0	23,778,606
Capital Expenditure	Dépenses d'Investissement	198,218	2,825,650	2,825,650	1,648,986	0	0	1,648,986
<i>Cost Centre Total</i>	<i>Total de Section de Frais</i>	<i>35,474,292</i>	<i>35,252,321</i>	<i>41,613,947</i>	<i>65,252,321</i>	<i>0</i>	<i>0</i>	<i>65,252,321</i>
<b>Activity Total:</b>	<b>Total pour Activité:</b>	<b>107,429,554</b>	<b>110,673,633</b>	<b>172,856,062</b>	<b>173,449,745</b>	<b>0</b>	<b>0</b>	<b>173,449,745</b>
<b>MFBC Information Services</b>	<b>Services Informatiques</b>							
<b>3509 FMIS Section</b>	<b>Section du SIG</b>							
		8,894,273	48,000,000	48,000,000	17,000,000	0	0	17,000,000
Personnel Emoluments	Traitement du Personnel	11,859,267	21,961,832	14,852,860	21,355,748	0	0	21,355,748
Wages and Salaries	Traitements et Salaires				18,833,680			
Allowances	Indemnités et Allocations				1,758,000			
Employer Contributions	Cotisations de l'Employeur				764,068			
Other Goods and Services	Autres Biens et Services	3,368,782	7,225,500	-22,974,500	8,231,584	0	0	8,231,584
Subsidies & Transfers	Subventions et Transferts de Fonds	87,595,000	0	0	30,000,000	0	0	30,000,000
Capital Expenditure	Dépenses d'Investissement	2,293,602	5,400,000	5,400,000	6,000,000	0	0	6,000,000
<i>Cost Centre Total</i>	<i>Total de Section de Frais</i>	<i>114,010,924</i>	<i>82,587,332</i>	<i>45,278,360</i>	<i>82,587,332</i>	<i>0</i>	<i>0</i>	<i>82,587,332</i>
<b>3610 Customs Information Services</b>	<b>Services d'Information de la Douane</b>							
		694,798	0	0	0	0	0	0
Personnel Emoluments	Traitement du Personnel	9,335,701	13,335,816	11,235,816	13,421,159	0	0	13,421,159
Wages and Salaries	Traitements et Salaires				11,081,320			
Allowances	Indemnités et Allocations				1,884,678			
Employer Contributions	Cotisations de l'Employeur				455,161			
Other Goods and Services	Autres Biens et Services	22,461,186	43,823,553	44,823,553	74,286,284	0	0	74,286,284
Capital Expenditure	Dépenses d'Investissement	1,662,273	3,337,600	3,337,600	2,789,526	0	0	2,789,526
<i>Cost Centre Total</i>	<i>Total de Section de Frais</i>	<i>34,153,958</i>	<i>60,496,969</i>	<i>59,396,969</i>	<i>90,496,969</i>	<i>0</i>	<i>0</i>	<i>90,496,969</i>
<b>Activity Total:</b>	<b>Total pour Activité:</b>	<b>148,164,882</b>	<b>143,084,301</b>	<b>104,675,329</b>	<b>173,084,301</b>	<b>0</b>	<b>0</b>	<b>173,084,301</b>
<b>Program Total:</b>	<b>Total pour le Programme:</b>	<b>297,111,897</b>	<b>302,365,701</b>	<b>320,922,709</b>	<b>400,879,293</b>	<b>0</b>	<b>0</b>	<b>400,879,293</b>

<i>Program/Activity/Cost Centre</i>	<i>Programme/Activité/Section de Frais</i>	<i>2014 Actual/2014 Actuel</i>	<i>2015 Original Appropriation/ 2015 Appropriation d'origine</i>	<i>2015 Revised Budget/ 2015 Budget Révisé</i>	<i>2016 Appropriation/ 2016 Appropriation</i>	<i>2016 Cash Grants Aid in Kind/ Subventions en Espèces et Aide en Nature</i>	<i>2016 Funded from External Loans Financé par le biais de prêts de l'extérieur</i>	<i>2016 Total</i>
<b>MFC Financial And Economic Management</b>	<b>Gestion Financière et Économique</b>							
<b>MFCA Economic Policy Development</b>	<b>Développement de la Politique Économique</b>							
3522 <i>Economic Policy Section</i>	<i>Division de la politique économique</i>							
		780,587	0	0	0	0	0	0
Personnel Emoluments	Traitement du Personnel	12,188,814	14,921,990	12,832,469	15,286,676	0	0	15,286,676
Wages and Salaries	Traitements et Salaires				11,466,240			
Allowances	Indemnités et Allocations				3,351,410			
Employer Contributions	Cotisations de l'Employeur				469,026			
Other Goods and Services	Autres Biens et Services	6,640,470	6,416,217	6,660,328	6,051,531	0	0	6,051,531
Capital Expenditure	Dépenses d'Investissement	160,711	0	0	0	0	0	0
<i>Cost Centre Total</i>	<i>Total de Section de Frais</i>	<i>19,770,582</i>	<i>21,338,207</i>	<i>19,492,797</i>	<i>21,338,207</i>	<i>0</i>	<i>0</i>	<i>21,338,207</i>
<b>Activity Total:</b>	<b>Total pour Activité:</b>	<b>19,770,582</b>	<b>21,338,207</b>	<b>19,492,797</b>	<b>21,338,207</b>	<b>0</b>	<b>0</b>	<b>21,338,207</b>
<b>MFCC Government Financial Services</b>	<b>Services Financiers Publics</b>							
3304 <i>Tender Board</i>	<i>Office d'adjudication</i>							
		291,268	0	0	0	0	0	0
Personnel Emoluments	Traitement du Personnel	3,616,245	7,997,683	7,807,836	7,914,302	0	0	7,914,302
Wages and Salaries	Traitements et Salaires				6,138,720			
Allowances	Indemnités et Allocations				1,530,033			
Employer Contributions	Cotisations de l'Employeur				245,549			
Other Goods and Services	Autres Biens et Services	1,365,326	450,000	499,847	427,772	0	0	427,772
Capital Expenditure	Dépenses d'Investissement	176,694	0	0	0	0	0	0
<i>Cost Centre Total</i>	<i>Total de Section de Frais</i>	<i>5,449,533</i>	<i>8,447,683</i>	<i>8,307,683</i>	<i>8,342,074</i>	<i>0</i>	<i>0</i>	<i>8,342,074</i>
3502 <i>Budget Section</i>	<i>Section du Budget</i>							
		81,482	0	0	0	0	0	0
Personnel Emoluments	Traitement du Personnel	21,937,275	27,726,157	21,489,459	28,004,167	0	0	28,004,167
Wages and Salaries	Traitements et Salaires				23,226,160			
Allowances	Indemnités et Allocations				3,834,000			
Employer Contributions	Cotisations de l'Employeur				944,007			
Other Goods and Services	Autres Biens et Services	13,536,647	11,469,554	11,420,554	11,491,544	0	0	11,491,544
Capital Expenditure	Dépenses d'Investissement	865,509	500,000	500,000	200,000	0	0	200,000
<i>Cost Centre Total</i>	<i>Total de Section de Frais</i>	<i>36,420,913</i>	<i>39,695,711</i>	<i>33,410,013</i>	<i>39,695,711</i>	<i>0</i>	<i>0</i>	<i>39,695,711</i>

<i>Program/Activity/Cost Centre</i>	<i>Programme/Activité/Section de Frais</i>	<i>2014 Actual/2014 Actuel</i>	<i>2015 Original Appropriation/ 2015 Appropriation d'origine</i>	<i>2015 Revised Budget/ 2015 Budget Révisé</i>	<i>2016 Appropriation/ 2016 Appropriation</i>	<i>2016 Cash Grants Aid in Kind/ Subventions en Espèces et Aide en Nature</i>	<i>2016 Funded from External Loans Financé par le biais de prêts de l'extérieur</i>	<i>2016 Total</i>
<b>3503</b> <i>Revenue Section</i>	<i>Division de la Perception</i>							
		516,458	0	0	0	0	0	0
Personnel Emoluments	Traitement du Personnel	12,728,751	17,026,491	13,884,770	16,068,990	0	0	16,068,990
Wages and Salaries	Traitements et Salaires				13,576,963			
Allowances	Indemnités et Allocations				1,930,309			
Employer Contributions	Cotisations de l'Employeur				561,718			
Other Goods and Services	Autres Biens et Services	1,169,907	1,885,969	1,638,969	2,843,470	0	0	2,843,470
Capital Expenditure	Dépenses d'Investissement	339,538	150,000	150,000	150,000	0	0	150,000
<i>Cost Centre Total</i>	<i>Total de Section de Frais</i>	<i>14,754,654</i>	<i>19,062,460</i>	<i>15,673,739</i>	<i>19,062,460</i>	<i>0</i>	<i>0</i>	<i>19,062,460</i>
<b>3504</b> <i>Payroll Section</i>	<i>Division des Salaires</i>							
		565,278	0	0	0	0	0	0
Personnel Emoluments	Traitement du Personnel	14,723,445	15,394,727	15,394,727	14,152,822	0	0	14,152,822
Wages and Salaries	Traitements et Salaires				11,381,618			
Allowances	Indemnités et Allocations				2,301,150			
Employer Contributions	Cotisations de l'Employeur				470,054			
Other Goods and Services	Autres Biens et Services	2,942,173	3,550,000	50,690	4,741,905	0	0	4,741,905
Capital Expenditure	Dépenses d'Investissement	5,821,062	400,000	400,000	450,000	0	0	450,000
<i>Cost Centre Total</i>	<i>Total de Section de Frais</i>	<i>24,051,958</i>	<i>19,344,727</i>	<i>15,845,417</i>	<i>19,344,727</i>	<i>0</i>	<i>0</i>	<i>19,344,727</i>
<b>3505</b> <i>Payments Section</i>	<i>Division des Paiements</i>							
		885,003	0	0	0	0	0	0
Personnel Emoluments	Traitement du Personnel	14,032,179	28,729,233	17,370,619	28,561,463	0	0	28,561,463
Wages and Salaries	Traitements et Salaires				21,761,154			
Allowances	Indemnités et Allocations				5,886,769			
Employer Contributions	Cotisations de l'Employeur				913,540			
Other Goods and Services	Autres Biens et Services	2,376,222	3,459,578	3,070,379	3,627,348	0	0	3,627,348
Capital Expenditure	Dépenses d'Investissement	2,514,981	200,000	200,000	200,000	0	0	200,000
<i>Cost Centre Total</i>	<i>Total de Section de Frais</i>	<i>19,808,385</i>	<i>32,388,811</i>	<i>20,640,998</i>	<i>32,388,811</i>	<i>0</i>	<i>0</i>	<i>32,388,811</i>
<b>3506</b> <i>Procurement and Asset Management Section</i>	<i>Division de l'approvisionnement et de la gestion des actifs</i>							
		281,356	0	0	0	0	0	0
Personnel Emoluments	Traitement du Personnel	6,127,077	9,179,993	4,434,600	9,869,126	0	0	9,869,126
Wages and Salaries	Traitements et Salaires				7,261,840			
Allowances	Indemnités et Allocations				2,282,320			
Employer Contributions	Cotisations de l'Employeur				324,966			
Other Goods and Services	Autres Biens et Services	754,642	1,697,033	1,674,259	407,900	0	0	407,900
Capital Expenditure	Dépenses d'Investissement	200,887	0	0	10,947,425	0	0	10,947,425
<i>Cost Centre Total</i>	<i>Total de Section de Frais</i>	<i>7,363,962</i>	<i>10,877,026</i>	<i>6,108,859</i>	<i>21,224,451</i>	<i>0</i>	<i>0</i>	<i>21,224,451</i>

<i>Program/Activity/Cost Centre</i>	<i>Programme/Activité/Section de Frais</i>	<i>2014 Actual/2014 Actuel</i>	<i>2015 Original Appropriation/ 2015 Appropriation d'origine</i>	<i>2015 Revised Budget/ 2015 Budget Révisé</i>	<i>2016 Appropriation/ 2016 Appropriation</i>	<i>2016 Cash Grants Aid in Kind/ Subventions en Espèces et Aide en Nature</i>	<i>2016 Funded from External Loans Financé par le biais de prêts de l'extérieur</i>	<i>2016 Total</i>
<b>3507 Financial Accounting Section</b>	<b>Division de la comptabilité financière</b>							
		564,317	0	0	0	0	0	0
Personnel Emoluments	Traitement du Personnel	13,044,322	14,245,332	15,273,232	14,244,940	0	0	14,244,940
Wages and Salaries	Traitements et Salaires				10,901,520			
Allowances	Indemnités et Allocations				2,864,000			
Employer Contributions	Cotisations de l'Employeur				479,420			
Other Goods and Services	Autres Biens et Services	1,320,427	3,141,399	2,113,499	3,141,791	125,613,675	0	128,755,466
Capital Expenditure	Dépenses d'Investissement	825,271	0	0	0	0	0	0
<i>Cost Centre Total</i>	<i>Total de Section de Frais</i>	<i>15,754,337</i>	<i>17,386,731</i>	<i>17,386,731</i>	<i>17,386,731</i>	<i>125,613,675</i>	<i>0</i>	<i>143,000,406</i>
<b>3515 Legal Unit</b>	<b>Section Juridique</b>							
Personnel Emoluments	Traitement du Personnel	2,399,116	2,656,786	2,656,786	0	0	0	0
Wages and Salaries	Traitements et Salaires				0			
Allowances	Indemnités et Allocations				0			
Employer Contributions	Cotisations de l'Employeur				0			
Other Goods and Services	Autres Biens et Services	379,682	2,682,608	-496,976	0	0	0	0
Capital Expenditure	Dépenses d'Investissement	4,000	230,000	230,000	0	0	0	0
<i>Cost Centre Total</i>	<i>Total de Section de Frais</i>	<i>2,782,798</i>	<i>5,569,394</i>	<i>2,389,810</i>	<i>0</i>	<i>0</i>	<i>0</i>	<i>0</i>
<b>3516 Land Compensation payment</b>	<b>Paiement de compensation de terre</b>							
Other Goods and Services	Autres Biens et Services	97,167,862	125,000,000	112,544,298	125,000,000	0	0	125,000,000
<i>Cost Centre Total</i>	<i>Total de Section de Frais</i>	<i>97,167,862</i>	<i>125,000,000</i>	<i>112,544,298</i>	<i>125,000,000</i>	<i>0</i>	<i>0</i>	<i>125,000,000</i>
<b>3520 Treasury Divison</b>	<b>Trésor</b>							
Personnel Emoluments	Traitement du Personnel	1,471,515	4,008,995	1,080,565	3,754,315	0	0	3,754,315
Wages and Salaries	Traitements et Salaires				2,504,880			
Allowances	Indemnités et Allocations				1,143,500			
Employer Contributions	Cotisations de l'Employeur				105,935			
Other Goods and Services	Autres Biens et Services	7,513,746	5,268,301	5,260,270	5,522,981	0	0	5,522,981
Capital Expenditure	Dépenses d'Investissement	763,416	0	0	0	0	0	0
<i>Cost Centre Total</i>	<i>Total de Section de Frais</i>	<i>9,748,677</i>	<i>9,277,296</i>	<i>6,340,835</i>	<i>9,277,296</i>	<i>0</i>	<i>0</i>	<i>9,277,296</i>
<b>3521 Debt Managment Unit</b>	<b>L'Unité de la Gestion de Dette</b>							
		196,580	0	0	0	0	0	0
Personnel Emoluments	Traitement du Personnel	1,873,872	8,556,274	2,625,412	8,984,274	0	0	8,984,274
Wages and Salaries	Traitements et Salaires				6,964,880			
Allowances	Indemnités et Allocations				1,696,800			
Employer Contributions	Cotisations de l'Employeur				322,594			
Other Goods and Services	Autres Biens et Services	1,260,467	2,620,290	3,970,103	592,290	0	0	592,290
Capital Expenditure	Dépenses d'Investissement	166,222	0	0	100,000	0	0	100,000
<i>Cost Centre Total</i>	<i>Total de Section de Frais</i>	<i>3,497,141</i>	<i>11,176,564</i>	<i>6,595,515</i>	<i>9,676,564</i>	<i>0</i>	<i>0</i>	<i>9,676,564</i>

<i>Program/Activity/Cost Centre</i>	<i>Programme/Activité/Section de Frais</i>	<i>2014 Actual/2014 Actuel</i>	<i>2015 Original Appropriation/ 2015 Appropriation d'origine</i>	<i>2015 Revised Budget/ 2015 Budget Révisé</i>	<i>2016 Appropriation/ 2016 Appropriation</i>	<i>2016 Cash Grants Aid in Kind/ Subventions en Espèces et Aide en Nature</i>	<i>2016 Funded from External Loans Financé par le biais de prêts de l'extérieur</i>	<i>2016 Total</i>
<b>3530</b> <i>Finance and Administration Section</i>	<i>Division de l'administration et des finances</i>							
		99,940	0	0	0	0	0	0
Personnel Emoluments	Traitement du Personnel	3,492,954	3,657,766	3,323,481	3,661,766	0	0	3,661,766
Wages and Salaries	Traitements et Salaires				2,540,160			
Allowances	Indemnités et Allocations				1,000,000			
Employer Contributions	Cotisations de l'Employeur				121,606			
Other Goods and Services	Autres Biens et Services	-89,591	2,990,000	1,993,500	2,836,000	0	0	2,836,000
Capital Expenditure	Dépenses d'Investissement	912,800	250,000	250,000	400,000	0	0	400,000
<i>Cost Centre Total</i>	<i>Total de Section de Frais</i>	<i>4,416,103</i>	<i>6,897,766</i>	<i>5,566,981</i>	<i>6,897,766</i>	<i>0</i>	<i>0</i>	<i>6,897,766</i>
<b>3531</b> <i>Government Business Monitoring and Evaluation Section</i>	<i>Division du suivi et de l'évaluation des Entreprises d'Etat</i>							
		23,665	0	0	0	0	0	0
Personnel Emoluments	Traitement du Personnel	4,255,643	7,247,121	3,784,830	8,234,372	0	0	8,234,372
Wages and Salaries	Traitements et Salaires				6,057,040			
Allowances	Indemnités et Allocations				1,912,518			
Employer Contributions	Cotisations de l'Employeur				264,814			
Other Goods and Services	Autres Biens et Services	481,036	1,911,638	96,653	729,387	0	0	729,387
Capital Expenditure	Dépenses d'Investissement	402,212	0	0	195,000	0	0	195,000
<i>Cost Centre Total</i>	<i>Total de Section de Frais</i>	<i>5,162,556</i>	<i>9,158,759</i>	<i>3,881,483</i>	<i>9,158,759</i>	<i>0</i>	<i>0</i>	<i>9,158,759</i>
<b>3533</b> <i>Accounting Group (Financial Controller)</i>	<i>Groupe comptable (contrôleur financier)</i>							
		8,928	0	0	0	0	0	0
Personnel Emoluments	Traitement du Personnel	2,210,994	3,397,624	708,764	3,397,624	0	0	3,397,624
Wages and Salaries	Traitements et Salaires				2,469,600			
Allowances	Indemnités et Allocations				823,500			
Employer Contributions	Cotisations de l'Employeur				104,524			
Other Goods and Services	Autres Biens et Services	73,080	882,700	-197,000	866,900	0	0	866,900
Capital Expenditure	Dépenses d'Investissement	0	97,000	97,000	112,800	0	0	112,800
<i>Cost Centre Total</i>	<i>Total de Section de Frais</i>	<i>2,293,002</i>	<i>4,377,324</i>	<i>608,764</i>	<i>4,377,324</i>	<i>0</i>	<i>0</i>	<i>4,377,324</i>
<b>3540</b> <i>Line Agency Accounting Section</i>	<i>Division comptable des agences de ligne</i>							
Personnel Emoluments	Traitement du Personnel	2,052,081	2,146,182	2,146,182	3,070,094	0	0	3,070,094
Wages and Salaries	Traitements et Salaires				2,187,360			
Allowances	Indemnités et Allocations				793,500			
Employer Contributions	Cotisations de l'Employeur				89,234			
Other Goods and Services	Autres Biens et Services	45,771	418,016	36,483	4,994,104	0	0	4,994,104
Capital Expenditure	Dépenses d'Investissement	24,444	0	0	500,000	0	0	500,000
<i>Cost Centre Total</i>	<i>Total de Section de Frais</i>	<i>2,122,296</i>	<i>2,564,198</i>	<i>2,182,665</i>	<i>8,564,198</i>	<i>0</i>	<i>0</i>	<i>8,564,198</i>

<i>Program/Activity/Cost Centre</i>	<i>Programme/Activité/Section de Frais</i>	<i>2014 Actual/2014 Actuel</i>	<i>2015 Original Appropriation/ 2015 Appropriation d'origine</i>	<i>2015 Revised Budget/ 2015 Budget Révisé</i>	<i>2016 Appropriation/ 2016 Appropriation</i>	<i>2016 Cash Grants Aid in Kind/ Subventions en Espèces et Aide en Nature</i>	<i>2016 Funded from External Loans Financé par le biais de prêts de l'extérieur</i>	<i>2016 Total</i>
<b>3541</b> <i>Finance Services Bureau Malampa Province</i>	<i>Service des Finances, Province de Malampa</i>							
		267,720	0	0	0	0	0	0
Personnel Emoluments	Traitement du Personnel	2,639,483	4,281,432	2,689,348	4,184,352	0	0	4,184,352
Wages and Salaries	Traitements et Salaires				2,998,800			
Allowances	Indemnités et Allocations				1,046,780			
Employer Contributions	Cotisations de l'Employeur				138,772			
Other Goods and Services	Autres Biens et Services	-12,600	760,000	1,324,073	857,080	0	0	857,080
<i>Cost Centre Total</i>	<i>Total de Section de Frais</i>	<i>2,894,603</i>	<i>5,041,432</i>	<i>4,013,421</i>	<i>5,041,432</i>	<i>0</i>	<i>0</i>	<i>5,041,432</i>
<b>3542</b> <i>Finance Services Bureau Torba Province</i>	<i>Service des Finances, Province de Torba</i>							
Personnel Emoluments	Traitement du Personnel	1,222,940	4,203,530	2,333,666	3,575,150	0	0	3,575,150
Wages and Salaries	Traitements et Salaires				2,928,240			
Allowances	Indemnités et Allocations				523,250			
Employer Contributions	Cotisations de l'Employeur				123,660			
Other Goods and Services	Autres Biens et Services	521,640	595,000	593,300	923,380	0	0	923,380
Capital Expenditure	Dépenses d'Investissement	0	100,000	100,000	0	0	0	0
<i>Cost Centre Total</i>	<i>Total de Section de Frais</i>	<i>1,744,580</i>	<i>4,898,530</i>	<i>3,026,966</i>	<i>4,498,530</i>	<i>0</i>	<i>0</i>	<i>4,498,530</i>
<b>3543</b> <i>Finance Services Bureau Sanma Province</i>	<i>Service des Finances, Province de Sanma</i>							
Personnel Emoluments	Traitement du Personnel	4,015,232	8,849,430	6,323,441	10,406,696	0	0	10,406,696
Wages and Salaries	Traitements et Salaires				8,314,400			
Allowances	Indemnités et Allocations				1,737,280			
Employer Contributions	Cotisations de l'Employeur				355,016			
Other Goods and Services	Autres Biens et Services	6,500	3,042,800	2,283,045	885,534	0	0	885,534
<i>Cost Centre Total</i>	<i>Total de Section de Frais</i>	<i>4,021,732</i>	<i>11,892,230</i>	<i>8,606,486</i>	<i>11,292,230</i>	<i>0</i>	<i>0</i>	<i>11,292,230</i>
<b>3544</b> <i>Finance Services Bureau Tafea Province</i>	<i>Service des Finances, Province de Tafea</i>							
Personnel Emoluments	Traitement du Personnel	2,457,423	3,696,981	2,322,703	3,789,841	0	0	3,789,841
Wages and Salaries	Traitements et Salaires				2,963,520			
Allowances	Indemnités et Allocations				693,250			
Employer Contributions	Cotisations de l'Employeur				133,071			
Other Goods and Services	Autres Biens et Services	0	700,000	398,130	607,140	0	0	607,140
<i>Cost Centre Total</i>	<i>Total de Section de Frais</i>	<i>2,457,423</i>	<i>4,396,981</i>	<i>2,720,833</i>	<i>4,396,981</i>	<i>0</i>	<i>0</i>	<i>4,396,981</i>
<b>3545</b> <i>Finance Services Bureau Penama Province</i>	<i>Service des Finances, Province de Penama</i>							
Personnel Emoluments	Traitement du Personnel	1,441,346	4,011,190	2,337,286	3,762,290	0	0	3,762,290
Wages and Salaries	Traitements et Salaires				2,928,240			
Allowances	Indemnités et Allocations				706,390			
Employer Contributions	Cotisations de l'Employeur				127,660			
Other Goods and Services	Autres Biens et Services	0	380,000	-2,640	628,900	0	0	628,900
<i>Cost Centre Total</i>	<i>Total de Section de Frais</i>	<i>1,441,346</i>	<i>4,391,190</i>	<i>2,334,646</i>	<i>4,391,190</i>	<i>0</i>	<i>0</i>	<i>4,391,190</i>
<b>Activity Total:</b>	<b>Total pour Activité:</b>	<b>263,353,861</b>	<b>351,844,813</b>	<b>278,186,143</b>	<b>360,017,235</b>	<b>125,613,675</b>	<b>0</b>	<b>485,630,910</b>
<b>Program Total:</b>	<b>Total pour le Programme:</b>	<b>283,124,443</b>	<b>373,183,020</b>	<b>297,678,940</b>	<b>381,355,442</b>	<b>125,613,675</b>	<b>0</b>	<b>506,969,117</b>



<i>Program/Activity/Cost Centre</i>	<i>Programme/Activité/Section de Frais</i>	<i>2014 Actual/2014 Actuel</i>	<i>2015 Original Appropriation/ 2015 Appropriation d'origine</i>	<i>2015 Revised Budget/ 2015 Budget Révisé</i>	<i>2016 Appropriation/ 2016 Appropriation</i>	<i>2016 Cash Grants Aid in Kind/ Subventions en Espèces et Aide en Nature</i>	<i>2016 Funded from External Loans Financé par le biais de prêts de l'extérieur</i>	<i>2016 Total</i>
<b>MFD National Statistics</b>	<b>Statistiques Nationales</b>							
<b>MFDA National Statistical Collection, Analysis &amp; Reporting</b>	<b>Collecte, Analyse et Rapports de Statistiques Nationales</b>							
<i>1602 Emoluments Section</i>	<i>Section du Traitement</i>							
		671,150	0	0	0	0	0	0
Personnel Emoluments	Traitement du Personnel	29,698,271	33,109,235	33,109,235	34,213,382	0	0	34,213,382
Wages and Salaries	Traitements et Salaires				29,247,120			
Allowances	Indemnités et Allocations				3,776,040			
Employer Contributions	Cotisations de l'Employeur				1,190,222			
Other Goods and Services	Autres Biens et Services	111,090	0	0	0	0	0	0
<i>Cost Centre Total</i>	<i>Total de Section de Frais</i>	<i>30,480,511</i>	<i>33,109,235</i>	<i>33,109,235</i>	<i>34,213,382</i>	<i>0</i>	<i>0</i>	<i>34,213,382</i>
<b>Activity Total:</b>	<b>Total pour Activité:</b>	<b>30,480,511</b>	<b>33,109,235</b>	<b>33,109,235</b>	<b>34,213,382</b>	<b>0</b>	<b>0</b>	<b>34,213,382</b>
<b>MFDB Provincial Statistics Offices</b>	<b>Bureaux Provinciaux de la Statistique</b>							
<i>1604 Provincial Offices</i>	<i>Bureaux provinciaux</i>							
Personnel Emoluments	Traitement du Personnel	8,341,444	8,451,235	8,451,235	8,340,915	0	0	8,340,915
Wages and Salaries	Traitements et Salaires				6,597,360			
Allowances	Indemnités et Allocations				1,473,920			
Employer Contributions	Cotisations de l'Employeur				269,635			
Other Goods and Services	Autres Biens et Services	2,998,056	3,559,759	3,559,759	3,056,429	0	0	3,056,429
Capital Expenditure	Dépenses d'Investissement	0	0	0	1,422,221	0	0	1,422,221
<i>Cost Centre Total</i>	<i>Total de Section de Frais</i>	<i>11,339,500</i>	<i>12,010,994</i>	<i>12,010,994</i>	<i>12,819,565</i>	<i>0</i>	<i>0</i>	<i>12,819,565</i>
<i>1605 Statistical Leadership and Coordination Section</i>	<i>Leadership Statistique et la section de Coordination</i>							
Personnel Emoluments	Traitement du Personnel	0	85,000	85,000	100,000	0	0	100,000
Allowances	Indemnités et Allocations				100,000			
Other Goods and Services	Autres Biens et Services	404,872	1,922,111	1,922,111	962,445	0	0	962,445
Subsidies & Transfers	Subventions et Transferts de Fonds	500,000	0	0	0	0	0	0
Capital Expenditure	Dépenses d'Investissement	575,600	977,889	977,889	99,555	0	0	99,555
<i>Cost Centre Total</i>	<i>Total de Section de Frais</i>	<i>1,480,472</i>	<i>2,985,000</i>	<i>2,985,000</i>	<i>1,162,000</i>	<i>0</i>	<i>0</i>	<i>1,162,000</i>
<i>1606 Economic Section</i>	<i>Section Économique</i>							
Personnel Emoluments	Traitement du Personnel	60,000	787,059	787,059	787,059	0	0	787,059
Wages and Salaries	Traitements et Salaires				564,480			
Allowances	Indemnités et Allocations				200,000			
Employer Contributions	Cotisations de l'Employeur				22,579			
Other Goods and Services	Autres Biens et Services	806,574	1,489,357	1,489,357	658,453	0	0	658,453
Capital Expenditure	Dépenses d'Investissement	451,267	458,856	458,856	0	0	0	0
<i>Cost Centre Total</i>	<i>Total de Section de Frais</i>	<i>1,317,841</i>	<i>2,735,272</i>	<i>2,735,272</i>	<i>1,445,512</i>	<i>0</i>	<i>0</i>	<i>1,445,512</i>

<i>Program/Activity/Cost Centre</i>	<i>Programme/Activité/Section de Frais</i>	<i>2014 Actual/2014 Actuel</i>	<i>2015 Original Appropriation/ 2015 Appropriation d'origine</i>	<i>2015 Revised Budget/ 2015 Budget Révisé</i>	<i>2016 Appropriation/ 2016 Appropriation</i>	<i>2016 Cash Grants Aid in Kind/ Subventions en Espèces et Aide en Nature</i>	<i>2016 Funded from External Loans Financé par le biais de prêts de l'extérieur</i>	<i>2016 Total</i>
<i>1607 Social Section</i>	<i>Section Sociale</i>							
Personnel Emoluments	Traitement du Personnel	0	150,000	150,000	100,000	0	0	100,000
Allowances	Indemnités et Allocations				100,000			
Other Goods and Services	Autres Biens et Services	257,445	793,687	793,687	851,850	0	0	851,850
Capital Expenditure	Dépenses d'Investissement	231,000	458,856	458,856	0	0	0	0
<i>Cost Centre Total</i>	<i>Total de Section de Frais</i>	<i>488,445</i>	<i>1,402,543</i>	<i>1,402,543</i>	<i>951,850</i>	<i>0</i>	<i>0</i>	<i>951,850</i>
<b>Activity Total:</b>	<b>Total pour Activité:</b>	<b>14,626,258</b>	<b>19,133,809</b>	<b>19,133,809</b>	<b>16,378,927</b>	<b>0</b>	<b>0</b>	<b>16,378,927</b>
<b>Program Total:</b>	<b>Total pour le Programme:</b>	<b>45,106,769</b>	<b>52,243,044</b>	<b>52,243,044</b>	<b>50,592,309</b>	<b>0</b>	<b>0</b>	<b>50,592,309</b>
<b>MFE Payments on Behalf of Government</b>	<b>Paiements au Nom de l'État</b>							
<b>MFEA Public Debt Provisions</b>	<b>Provisions pour la Dette Publique</b>							
<i>3513 Public Debt Provision</i>	<i>Provisions pour la Dette Publique</i>							
Other Goods and Services	Autres Biens et Services	6,239	0	-376,520,401	0	0	0	0
Debt Servicing	Remboursement des Dettes	2,146,102,448	2,804,163,032	2,804,163,032	2,861,079,432	0	0	2,861,079,432
Interest and Other Payments	Intérêts et Autres Paiements				719,209,432			
Loan Repayments	Remboursements de Prêts				2,141,870,000			
<i>Cost Centre Total</i>	<i>Total de Section de Frais</i>	<i>2,146,108,687</i>	<i>2,804,163,032</i>	<i>2,427,642,631</i>	<i>2,861,079,432</i>	<i>0</i>	<i>0</i>	<i>2,861,079,432</i>
<b>Activity Total:</b>	<b>Total pour Activité:</b>	<b>2,146,108,687</b>	<b>2,804,163,032</b>	<b>2,427,642,631</b>	<b>2,861,079,432</b>	<b>0</b>	<b>0</b>	<b>2,861,079,432</b>
<b>MFEB Grants to Institutions</b>	<b>Subventions aux Organismes Statuaries</b>							
<i>35F9 Vanuatu Scholarship Grant</i>	<i>Subvention de bourses d'études de Vanuatu</i>							
Other Goods and Services	Autres Biens et Services	0	0	0	459,515,006	0	0	459,515,006
<i>Cost Centre Total</i>	<i>Total de Section de Frais</i>	<i>0</i>	<i>0</i>	<i>0</i>	<i>459,515,006</i>	<i>0</i>	<i>0</i>	<i>459,515,006</i>
<b>Activity Total:</b>	<b>Total pour Activité:</b>	<b>0</b>	<b>0</b>	<b>0</b>	<b>459,515,006</b>	<b>0</b>	<b>0</b>	<b>459,515,006</b>
<b>MFEC Central Payments</b>	<b>Paiements Centralisés</b>							
<i>3512 Central Payments</i>	<i>Paiements Centraux</i>							
		152,700,139	0	0	0	0	0	0
Personnel Emoluments	Traitement du Personnel	9,640,000	0	0	0	0	0	0
Allowances	Indemnités et Allocations				0			
Other Goods and Services	Autres Biens et Services	441,579,911	55,215,728	514,417,548	696,919,092	0	0	696,919,092
Subsidies & Transfers	Subventions et Transferts de Fonds	33,327,062	0	0	0	0	0	0
Capital Expenditure	Dépenses d'Investissement	5,733,812	0	0	0	0	0	0
<i>Cost Centre Total</i>	<i>Total de Section de Frais</i>	<i>642,980,924</i>	<i>55,215,728</i>	<i>514,417,548</i>	<i>696,919,092</i>	<i>0</i>	<i>0</i>	<i>696,919,092</i>
<i>3518 Emergency Fund</i>	<i>Fonds des Urgences</i>							
Other Goods and Services	Autres Biens et Services	0	25,000,000	273,000,000	25,000,000	0	0	25,000,000
<i>Cost Centre Total</i>	<i>Total de Section de Frais</i>	<i>0</i>	<i>25,000,000</i>	<i>273,000,000</i>	<i>25,000,000</i>	<i>0</i>	<i>0</i>	<i>25,000,000</i>

<i>Program/Activity/Cost Centre</i>	<i>Programme/Activité/Section de Frais</i>	<i>2014 Actual/2014 Actuel</i>	<i>2015 Original Appropriation/ 2015 Appropriation d'origine</i>	<i>2015 Revised Budget/ 2015 Budget Révisé</i>	<i>2016 Appropriation/ 2016 Appropriation</i>	<i>2016 Cash Grants Aid in Kind/ Subventions en Espèces et Aide en Nature</i>	<i>2016 Funded from External Loans Financé par le biais de prêts de l'extérieur</i>	<i>2016 Total</i>
3519 Government Contributions to Projects	Contributions des Projets du gouvernement	0	20,000,000	20,000,000	15,000,000	0	0	15,000,000
<i>Cost Centre Total</i>	<i>Total de Section de Frais</i>	0	20,000,000	20,000,000	15,000,000	0	0	15,000,000
35ED Contingency Liabilities	Passif contingence							
Other Goods and Services	Autres Biens et Services	0	30,000,000	28,168,788	30,000,000	0	0	30,000,000
<i>Cost Centre Total</i>	<i>Total de Section de Frais</i>	0	30,000,000	28,168,788	30,000,000	0	0	30,000,000
<b>Activity Total:</b>	<b>Total pour Activité:</b>	<b>642,980,924</b>	<b>130,215,728</b>	<b>835,586,336</b>	<b>766,919,092</b>	<b>0</b>	<b>0</b>	<b>766,919,092</b>
<b>MFED Former Leaders Payment</b>	<b>Paielements au Anciens Dirigeants</b>							
35F3 Former Leaders Payment	Paielement aux anciens dirigeants							
Personnel Emoluments	Traitement du Personnel	506,882	0	0	0	0	0	0
Allowances	Indemnités et Allocations				0			
Other Goods and Services	Autres Biens et Services	5,922,916	4,850,000	4,850,000	9,850,000	0	0	9,850,000
<i>Cost Centre Total</i>	<i>Total de Section de Frais</i>	6,429,798	4,850,000	4,850,000	9,850,000	0	0	9,850,000
<b>Activity Total:</b>	<b>Total pour Activité:</b>	<b>6,429,798</b>	<b>4,850,000</b>	<b>4,850,000</b>	<b>9,850,000</b>	<b>0</b>	<b>0</b>	<b>9,850,000</b>
<b>Program Total:</b>	<b>Total pour le Programme:</b>	<b>2,795,519,409</b>	<b>2,939,228,760</b>	<b>3,268,078,967</b>	<b>4,097,363,530</b>	<b>0</b>	<b>0</b>	<b>4,097,363,530</b>
<b>MFF Revenue Collection</b>	<b>Perception des Recettes</b>							
<b>MFFA Customs and Excise Collections</b>	<b>Perception des Droits de Douane et d'Accise</b>							
3605 Customs Revenue. Trades, Tariff & Compliance	Douane - Recettes, Négoces, Tarifs et Conformité							
		3,189,223	0	0	0	0	0	0
Personnel Emoluments	Traitement du Personnel	26,619,309	30,824,699	29,724,699	31,434,116	0	0	31,434,116
Wages and Salaries	Traitements et Salaires				25,856,235			
Allowances	Indemnités et Allocations				4,514,337			
Employer Contributions	Cotisations de l'Employeur				1,063,544			
Other Goods and Services	Autres Biens et Services	6,159,172	5,110,505	5,110,505	8,300,000	0	0	8,300,000
Capital Expenditure	Dépenses d'Investissement	0	4,298,912	4,298,912	500,000	0	0	500,000
<i>Cost Centre Total</i>	<i>Total de Section de Frais</i>	35,967,704	40,234,116	39,134,116	40,234,116	0	0	40,234,116
3606 Customs Post Clearance & Excise Audit	Le commerce, tarif et conformité							
		513,912	0	0	0	0	0	0
Personnel Emoluments	Traitement du Personnel	16,026,070	15,253,337	15,353,337	15,671,263	0	0	15,671,263
Wages and Salaries	Traitements et Salaires				13,286,920			
Allowances	Indemnités et Allocations				1,844,254			
Employer Contributions	Cotisations de l'Employeur				540,089			
Other Goods and Services	Autres Biens et Services	3,577,384	5,541,465	6,541,465	4,986,305	0	0	4,986,305
Capital Expenditure	Dépenses d'Investissement	2,327,111	868,914	868,914	1,006,148	0	0	1,006,148
<i>Cost Centre Total</i>	<i>Total de Section de Frais</i>	22,444,477	21,663,716	22,763,716	21,663,716	0	0	21,663,716

<i>Program/Activity/Cost Centre</i>	<i>Programme/Activité/Section de Frais</i>	<i>2014 Actual/2014 Actuel</i>	<i>2015 Original Appropriation/ 2015 Appropriation d'origine</i>	<i>2015 Revised Budget/ 2015 Budget Révisé</i>	<i>2016 Appropriation/ 2016 Appropriation</i>	<i>2016 Cash Grants Aid in Kind/ Subventions en Espèces et Aide en Nature</i>	<i>2016 Funded from External Loans Financé par le biais de prêts de l'extérieur</i>	<i>2016 Total</i>
<b>3608 Customs Revenue - Santo</b>	<b>Recettes Douanières - Santo</b>							
		985,823	0	0	0	0	0	0
Personnel Emoluments	Traitement du Personnel	12,430,664	13,604,599	13,604,599	13,709,752	0	0	13,709,752
Wages and Salaries	Traitements et Salaires				11,131,200			
Allowances	Indemnités et Allocations				2,112,195			
Employer Contributions	Cotisations de l'Employeur				466,357			
Other Goods and Services	Autres Biens et Services	11,278,276	7,490,016	7,490,016	7,439,863	0	0	7,439,863
Capital Expenditure	Dépenses d'Investissement	290,935	1,641,687	1,641,687	1,586,687	0	0	1,586,687
<i>Cost Centre Total</i>	<i>Total de Section de Frais</i>	<i>24,985,698</i>	<i>22,736,302</i>	<i>22,736,302</i>	<i>22,736,302</i>	<i>0</i>	<i>0</i>	<i>22,736,302</i>
<b>Activity Total:</b>	<b>Total pour Activité:</b>	<b>83,397,879</b>	<b>84,634,134</b>	<b>84,634,134</b>	<b>84,634,134</b>	<b>0</b>	<b>0</b>	<b>84,634,134</b>
<b>MFFB VAT Collections</b>	<b>Perception de la TVA</b>							
<b>3603 VAT Revenue Section</b>	<b>Section de Perception TVA</b>							
		3,413,537	0	0	0	0	0	0
Personnel Emoluments	Traitement du Personnel	24,533,483	25,414,221	23,414,221	23,829,640	0	0	23,829,640
Wages and Salaries	Traitements et Salaires				19,349,178			
Allowances	Indemnités et Allocations				3,681,614			
Employer Contributions	Cotisations de l'Employeur				798,848			
Other Goods and Services	Autres Biens et Services	4,924,241	4,584,446	4,584,446	5,757,827	0	0	5,757,827
Capital Expenditure	Dépenses d'Investissement	56,509	4,000,000	4,000,000	2,000,000	0	0	2,000,000
<i>Cost Centre Total</i>	<i>Total de Section de Frais</i>	<i>32,927,770</i>	<i>33,998,667</i>	<i>31,998,667</i>	<i>31,587,467</i>	<i>0</i>	<i>0</i>	<i>31,587,467</i>
<b>3604 VAT Audit Section</b>	<b>Section de Vérification TVA</b>							
		1,065,476	0	0	0	0	0	0
Personnel Emoluments	Traitement du Personnel	24,851,815	26,319,785	22,419,785	26,354,075	0	0	26,354,075
Wages and Salaries	Traitements et Salaires				21,860,243			
Allowances	Indemnités et Allocations				3,596,454			
Employer Contributions	Cotisations de l'Employeur				897,378			
Other Goods and Services	Autres Biens et Services	8,069,199	8,045,368	22,145,368	6,951,078	0	0	6,951,078
Capital Expenditure	Dépenses d'Investissement	292,154	1,037,020	1,037,020	887,020	0	0	887,020
<i>Cost Centre Total</i>	<i>Total de Section de Frais</i>	<i>34,278,644</i>	<i>35,402,173</i>	<i>45,602,173</i>	<i>34,192,173</i>	<i>0</i>	<i>0</i>	<i>34,192,173</i>
<b>3614 VAT Santo</b>	<b>TVA Santo</b>							
Personnel Emoluments	Traitement du Personnel	0	8,838,323	7,638,323	9,678,540	0	0	9,678,540
Wages and Salaries	Traitements et Salaires				7,908,240			
Allowances	Indemnités et Allocations				1,440,240			
Employer Contributions	Cotisations de l'Employeur				330,060			
Other Goods and Services	Autres Biens et Services	0	0	0	1,860,000	0	0	1,860,000
Capital Expenditure	Dépenses d'Investissement	0	0	0	663,735	0	0	663,735
<i>Cost Centre Total</i>	<i>Total de Section de Frais</i>	<i>0</i>	<i>8,838,323</i>	<i>7,638,323</i>	<i>12,202,275</i>	<i>0</i>	<i>0</i>	<i>12,202,275</i>
<b>Activity Total:</b>	<b>Total pour Activité:</b>	<b>67,206,414</b>	<b>78,239,163</b>	<b>85,239,163</b>	<b>77,981,915</b>	<b>0</b>	<b>0</b>	<b>77,981,915</b>

<i>Program/Activity/Cost Centre</i>	<i>Programme/Activité/Section de Frais</i>	<i>2014 Actual/2014 Actuel</i>	<i>2015 Original Appropriation/ 2015 Appropriation d'origine</i>	<i>2015 Revised Budget/ 2015 Budget Révisé</i>	<i>2016 Appropriation/ 2016 Appropriation</i>	<i>2016 Cash Grants Aid in Kind/ Subventions en Especes et Aide en Nature</i>	<i>2016 Funded from External Loans Financé par le biais de prêts de l'extérieur</i>	<i>2016 Total</i>
<b>MFFC Rates and Taxes Collection</b>	<b>Perception des Droits Indirects et Taxes</b>							
<i>3602 Rates &amp; Taxes Section</i>	<i>Section des Droits et Contributions</i>							
		2,307,132	0	0	0	0	0	0
Personnel Emoluments	Traitement du Personnel	21,664,109	20,300,174	20,300,174	20,183,706	0	0	20,183,706
Wages and Salaries	Traitements et Salaires				16,037,578			
Allowances	Indemnités et Allocations				3,465,359			
Employer Contributions	Cotisations de l'Employeur				680,769			
Other Goods and Services	Autres Biens et Services	6,766,067	23,027,493	23,727,493	23,287,949	0	0	23,287,949
Capital Expenditure	Dépenses d'Investissement	0	1,802,940	1,802,940	452,646	0	0	452,646
<i>Cost Centre Total</i>	<i>Total de Section de Frais</i>	<i>30,737,308</i>	<i>45,130,607</i>	<i>45,830,607</i>	<i>43,924,301</i>	<i>0</i>	<i>0</i>	<i>43,924,301</i>
<i>3613 Rates and Taxes Santo</i>	<i>Frais et impôts Santo</i>							
Personnel Emoluments	Traitement du Personnel	0	4,998,639	4,998,639	5,064,652	0	0	5,064,652
Wages and Salaries	Traitements et Salaires				4,233,600			
Allowances	Indemnités et Allocations				657,880			
Employer Contributions	Cotisations de l'Employeur				173,172			
Other Goods and Services	Autres Biens et Services	0	0	0	1,089,999	0	0	1,089,999
Capital Expenditure	Dépenses d'Investissement	0	0	0	50,294	0	0	50,294
<i>Cost Centre Total</i>	<i>Total de Section de Frais</i>	<i>0</i>	<i>4,998,639</i>	<i>4,998,639</i>	<i>6,204,945</i>	<i>0</i>	<i>0</i>	<i>6,204,945</i>
<b>Activity Total:</b>	<b>Total pour Activité:</b>	<b>30,737,308</b>	<b>50,129,246</b>	<b>50,829,246</b>	<b>50,129,246</b>	<b>0</b>	<b>0</b>	<b>50,129,246</b>
<b>Program Total:</b>	<b>Total pour le Programme:</b>	<b>181,341,601</b>	<b>213,002,543</b>	<b>220,702,543</b>	<b>212,745,295</b>	<b>0</b>	<b>0</b>	<b>212,745,295</b>
<b>MFG Border Control and Enforcement</b>	<b>Contrôle aux Frontières et Execution</b>							
<b>MFGA Border Control</b>	<b>Contrôle des Frontières</b>							
<i>3607 Customs Border Control</i>	<i>Police des Frontières (Douane)</i>							
		3,888,497	0	0	300,000	0	0	300,000
Personnel Emoluments	Traitement du Personnel	31,023,517	30,880,965	34,780,965	30,615,111	0	0	30,615,111
Wages and Salaries	Traitements et Salaires				25,741,120			
Allowances	Indemnités et Allocations				3,816,543			
Employer Contributions	Cotisations de l'Employeur				1,057,448			
Other Goods and Services	Autres Biens et Services	4,979,301	5,875,067	5,875,067	8,307,470	0	0	8,307,470
Capital Expenditure	Dépenses d'Investissement	3,107,555	3,016,549	3,016,549	550,000	0	0	550,000
<i>Cost Centre Total</i>	<i>Total de Section de Frais</i>	<i>42,998,870</i>	<i>39,772,581</i>	<i>43,672,581</i>	<i>39,772,581</i>	<i>0</i>	<i>0</i>	<i>39,772,581</i>

<i>Program/Activity/Cost Centre</i>	<i>Programme/Activité/Section de Frais</i>	<i>2014 Actual/2014 Actuel</i>	<i>2015 Original Appropriation/ 2015 Appropriation d'origine</i>	<i>2015 Revised Budget/ 2015 Budget Révisé</i>	<i>2016 Appropriation/ 2016 Appropriation</i>	<i>2016 Cash Grants Aid in Kind/ Subventions en Espèces et Aide en Nature</i>	<i>2016 Funded from External Loans Financé par le biais de prêts de l'extérieur</i>	<i>2016 Total</i>
3609 Customs Border Control - Santo	Police des Frontières (Douane) - Santo	718,498	0	0	0	0	0	0
Personnel Emoluments	Traitement du Personnel	6,545,935	7,911,444	7,911,444	7,911,420	0	0	7,911,420
Wages and Salaries	Traitements et Salaires				6,432,600			
Allowances	Indemnités et Allocations				1,213,860			
Employer Contributions	Cotisations de l'Employeur				264,960			
Other Goods and Services	Autres Biens et Services	1,372,827	2,307,921	2,307,921	2,057,945	0	0	2,057,945
Capital Expenditure	Dépenses d'Investissement	0	461,146	461,146	711,146	0	0	711,146
<i>Cost Centre Total</i>	<i>Total de Section de Frais</i>	<i>8,637,260</i>	<i>10,680,511</i>	<i>10,680,511</i>	<i>10,680,511</i>	<i>0</i>	<i>0</i>	<i>10,680,511</i>
<b>Activity Total:</b>	<b>Total pour Activité:</b>	<b>51,636,130</b>	<b>50,453,092</b>	<b>54,353,092</b>	<b>50,453,092</b>	<b>0</b>	<b>0</b>	<b>50,453,092</b>
<b>Program Total:</b>	<b>Total pour le Programme:</b>	<b>51,636,130</b>	<b>50,453,092</b>	<b>54,353,092</b>	<b>50,453,092</b>	<b>0</b>	<b>0</b>	<b>50,453,092</b>
<b>MFI Grants to Institutions</b>	<b>Subventions aux Organismes Statutaires</b>							
<b>MFIA Vanuatu Tourism Office (VTO)</b>	<b>Office National du Tourisme de Vanuatu</b>							
35E3 Grant to VTO	Subvention au BTV							
Other Goods and Services	Autres Biens et Services	0	0	0	70,000,000	0	0	70,000,000
Subsidies & Transfers	Subventions et Transferts de Fonds	159,989,780	159,989,780	159,989,780	159,989,780	0	0	159,989,780
<i>Cost Centre Total</i>	<i>Total de Section de Frais</i>	<i>159,989,780</i>	<i>159,989,780</i>	<i>159,989,780</i>	<i>229,989,780</i>	<i>0</i>	<i>0</i>	<i>229,989,780</i>
<b>Activity Total:</b>	<b>Total pour Activité:</b>	<b>159,989,780</b>	<b>159,989,780</b>	<b>159,989,780</b>	<b>229,989,780</b>	<b>0</b>	<b>0</b>	<b>229,989,780</b>
<b>MFIB Vanuatu Agricultural Research and Training Centre (VARTC)</b>	<b>Centre de Recherches et de Formation en Agronomie de Vanuatu</b>							
35E5 Grant to VARTC	Subvention au CARFV							
Personnel Emoluments	Traitement du Personnel	4,000,000	0	0	0	0	0	0
Wages and Salaries	Traitements et Salaires				0			
Subsidies & Transfers	Subventions et Transferts de Fonds	35,692,438	39,692,438	39,692,438	39,692,438	0	0	39,692,438
<i>Cost Centre Total</i>	<i>Total de Section de Frais</i>	<i>39,692,438</i>	<i>39,692,438</i>	<i>39,692,438</i>	<i>39,692,438</i>	<i>0</i>	<i>0</i>	<i>39,692,438</i>
<b>Activity Total:</b>	<b>Total pour Activité:</b>	<b>39,692,438</b>	<b>39,692,438</b>	<b>39,692,438</b>	<b>39,692,438</b>	<b>0</b>	<b>0</b>	<b>39,692,438</b>
<b>MFIC Vanuatu Broadcasting and Television Corporation (VBTC)</b>	<b>Société de Radio et Télévision de Vanuatu</b>							
35E1 VBTC	SRTV							
Subsidies & Transfers	Subventions et Transferts de Fonds	60,193,317	60,193,317	60,193,317	60,193,317	0	0	60,193,317
<i>Cost Centre Total</i>	<i>Total de Section de Frais</i>	<i>60,193,317</i>	<i>60,193,317</i>	<i>60,193,317</i>	<i>60,193,317</i>	<i>0</i>	<i>0</i>	<i>60,193,317</i>
<b>Activity Total:</b>	<b>Total pour Activité:</b>	<b>60,193,317</b>	<b>60,193,317</b>	<b>60,193,317</b>	<b>60,193,317</b>	<b>0</b>	<b>0</b>	<b>60,193,317</b>
<b>MFID Vanuatu Cultural Centre (VCC)</b>	<b>Centre Culturel de Vanuatu</b>							
35E6 Vanuatu Cultural Centre	Centre Culturel de Vanuatu							
Subsidies & Transfers	Subventions et Transferts de Fonds	26,290,633	26,291,633	26,291,633	26,291,633	0	0	26,291,633
<i>Cost Centre Total</i>	<i>Total de Section de Frais</i>	<i>26,290,633</i>	<i>26,291,633</i>	<i>26,291,633</i>	<i>26,291,633</i>	<i>0</i>	<i>0</i>	<i>26,291,633</i>
<b>Activity Total:</b>	<b>Total pour Activité:</b>	<b>26,290,633</b>	<b>26,291,633</b>	<b>26,291,633</b>	<b>26,291,633</b>	<b>0</b>	<b>0</b>	<b>26,291,633</b>

<i>Program/Activity/Cost Centre</i>	<i>Programme/Activité/Section de Frais</i>	<i>2014 Actual/2014 Actuel</i>	<i>2015 Original Appropriation/ 2015 Appropriation d'origine</i>	<i>2015 Revised Budget/ 2015 Budget Révisé</i>	<i>2016 Appropriation/ 2016 Appropriation</i>	<i>2016 Cash Grants Aid in Kind/ Subventions en Espèces et Aide en Nature</i>	<i>2016 Funded from External Loans Financé par le biais de prêts de l'extérieur</i>	<i>2016 Total</i>
<b>MFIE Chamber of Commerce and Industry (CCI)</b>	<b>Chambre de Commerce et de l'Industrie</b>							
35E2 Grant to CCI	Subvention à la CCI							
Subsidies & Transfers	Subventions et Transferts de Fonds	30,000,000	30,000,000	30,000,000	30,000,000	0	0	30,000,000
<i>Cost Centre Total</i>	<i>Total de Section de Frais</i>	<i>30,000,000</i>	<i>30,000,000</i>	<i>30,000,000</i>	<i>30,000,000</i>	<i>0</i>	<i>0</i>	<i>30,000,000</i>
<b>Activity Total:</b>	<b>Total pour Activité:</b>	<b>30,000,000</b>	<b>30,000,000</b>	<b>30,000,000</b>	<b>30,000,000</b>	<b>0</b>	<b>0</b>	<b>30,000,000</b>
<b>MFIF Grant SPBEA</b>	<b>Subventions à l'UPS et SPBEA</b>							
35E8 Grant to USP & SPBEA	Subvention à l'UPS et SPBEA							
Other Goods and Services	Autres Biens et Services	5,000	0	-15,000,000	0	0	0	0
Subsidies & Transfers	Subventions et Transferts de Fonds	83,724,426	134,200,000	134,200,000	134,200,000	0	0	134,200,000
<i>Cost Centre Total</i>	<i>Total de Section de Frais</i>	<i>83,729,426</i>	<i>134,200,000</i>	<i>119,200,000</i>	<i>134,200,000</i>	<i>0</i>	<i>0</i>	<i>134,200,000</i>
<b>Activity Total:</b>	<b>Total pour Activité:</b>	<b>83,729,426</b>	<b>134,200,000</b>	<b>119,200,000</b>	<b>134,200,000</b>	<b>0</b>	<b>0</b>	<b>134,200,000</b>
<b>MFIG Vanuatu Maritime Administration (VMA)</b>	<b>Administration des Affaires Maritimes de Vanuatu</b>							
35E7 Grant to VMA	Subvention à la RAMV							
		1,021,851	0	0	0	0	0	0
Other Goods and Services	Autres Biens et Services	6,294,825	0	0	0	0	0	0
Subsidies & Transfers	Subventions et Transferts de Fonds	0	15,000,000	15,000,000	15,000,000	0	0	15,000,000
<i>Cost Centre Total</i>	<i>Total de Section de Frais</i>	<i>7,316,676</i>	<i>15,000,000</i>	<i>15,000,000</i>	<i>15,000,000</i>	<i>0</i>	<i>0</i>	<i>15,000,000</i>
<b>Activity Total:</b>	<b>Total pour Activité:</b>	<b>7,316,676</b>	<b>15,000,000</b>	<b>15,000,000</b>	<b>15,000,000</b>	<b>0</b>	<b>0</b>	<b>15,000,000</b>
<b>MFIH Vanuatu Maritime College</b>	<b>Collège Maritime de Vanuatu</b>							
35E4 Grant to Maritime College	Subvention au College Maritime							
Subsidies & Transfers	Subventions et Transferts de Fonds	41,255,243	41,255,243	41,255,243	41,255,243	0	0	41,255,243
<i>Cost Centre Total</i>	<i>Total de Section de Frais</i>	<i>41,255,243</i>	<i>41,255,243</i>	<i>41,255,243</i>	<i>41,255,243</i>	<i>0</i>	<i>0</i>	<i>41,255,243</i>
<b>Activity Total:</b>	<b>Total pour Activité:</b>	<b>41,255,243</b>	<b>41,255,243</b>	<b>41,255,243</b>	<b>41,255,243</b>	<b>0</b>	<b>0</b>	<b>41,255,243</b>
<b>MFII Utility Regulatory Authority</b>	<b>Autorité de Règlementation des Services Publics</b>							
35E9 Utility Regulatory Authority	Unité De service De Gestion De Contrat							
Other Goods and Services	Autres Biens et Services	0	80,000,000	80,000,000	0	0	0	0
Subsidies & Transfers	Subventions et Transferts de Fonds	22,226,016	22,226,099	22,226,099	102,226,099	0	0	102,226,099
<i>Cost Centre Total</i>	<i>Total de Section de Frais</i>	<i>22,226,016</i>	<i>102,226,099</i>	<i>102,226,099</i>	<i>102,226,099</i>	<i>0</i>	<i>0</i>	<i>102,226,099</i>
<b>Activity Total:</b>	<b>Total pour Activité:</b>	<b>22,226,016</b>	<b>102,226,099</b>	<b>102,226,099</b>	<b>102,226,099</b>	<b>0</b>	<b>0</b>	<b>102,226,099</b>
<b>MFIJ Vanuatu Agriculture College</b>	<b>College Agricole de Vanuatu</b>							
35F1 Grants to Agriculture College	Subvention au College agricole							
Subsidies & Transfers	Subventions et Transferts de Fonds	82,800,392	82,800,392	82,800,392	82,800,392	0	0	82,800,392
<i>Cost Centre Total</i>	<i>Total de Section de Frais</i>	<i>82,800,392</i>	<i>82,800,392</i>	<i>82,800,392</i>	<i>82,800,392</i>	<i>0</i>	<i>0</i>	<i>82,800,392</i>
<b>Activity Total:</b>	<b>Total pour Activité:</b>	<b>82,800,392</b>	<b>82,800,392</b>	<b>82,800,392</b>	<b>82,800,392</b>	<b>0</b>	<b>0</b>	<b>82,800,392</b>

<i>Program/Activity/Cost Centre</i>	<i>Programme/Activité/Section de Frais</i>	<i>2014 Actual/2014 Actuel</i>	<i>2015 Original Appropriation/ 2015 Appropriation d'origine</i>	<i>2015 Revised Budget/ 2015 Budget Révisé</i>	<i>2016 Appropriation/ 2016 Appropriation</i>	<i>2016 Cash Grants Aid in Kind/ Subventions en Espèces et Aide en Nature</i>	<i>2016 Funded from External Loans Financé par le biais de prêts de l'extérieur</i>	<i>2016 Total</i>
<b>MFIL Grant to VIPA</b>	<b>Subvention à VIPA</b>							
35F6 Vanuatu Investment Promotion Authority (VIPA)	Office de promotion des investissements de Vanuatu							
Other Goods and Services	Autres Biens et Services	0	24,000,000	24,000,000	0	0	0	0
Subsidies & Transfers	Subventions et Transferts de Fonds	38,668,264	38,668,264	38,668,264	43,668,264	0	0	43,668,264
<i>Cost Centre Total</i>	<i>Total de Section de Frais</i>	<i>38,668,264</i>	<i>62,668,264</i>	<i>62,668,264</i>	<i>43,668,264</i>	<i>0</i>	<i>0</i>	<i>43,668,264</i>
<b>Activity Total:</b>	<b>Total pour Activité:</b>	<b>38,668,264</b>	<b>62,668,264</b>	<b>62,668,264</b>	<b>43,668,264</b>	<b>0</b>	<b>0</b>	<b>43,668,264</b>
<b>MFIN Grant to Vanuatu National Archives</b>	<b>Subventions aux Archives nationales Vanuatu</b>							
35F8 Vanuatu National Archives (VNA)	Vanuatu Archives Nationales							
Subsidies & Transfers	Subventions et Transferts de Fonds	10,400,000	10,400,000	10,400,000	10,400,000	0	0	10,400,000
<i>Cost Centre Total</i>	<i>Total de Section de Frais</i>	<i>10,400,000</i>	<i>10,400,000</i>	<i>10,400,000</i>	<i>10,400,000</i>	<i>0</i>	<i>0</i>	<i>10,400,000</i>
<b>Activity Total:</b>	<b>Total pour Activité:</b>	<b>10,400,000</b>	<b>10,400,000</b>	<b>10,400,000</b>	<b>10,400,000</b>	<b>0</b>	<b>0</b>	<b>10,400,000</b>
<b>Program Total:</b>	<b>Total pour le Programme:</b>	<b>602,562,185</b>	<b>764,717,166</b>	<b>749,717,166</b>	<b>815,717,166</b>	<b>0</b>	<b>0</b>	<b>815,717,166</b>
<b>MFJ Government Contributions to International O</b>	<b>Contribution du Gouvernement d'organisation Internationale</b>							
<b>MFJA Government Contributions to International Organisation</b>	<b>Contribution du Gouvernement d'organisation Internationale</b>							
35G1 Vanuatu Government International Contributions	Contribution Internationale du Gouvernement de Vanuatu							
Other Goods and Services	Autres Biens et Services	0	0	0	30,000,000	0	0	30,000,000
<i>Cost Centre Total</i>	<i>Total de Section de Frais</i>	<i>0</i>	<i>0</i>	<i>0</i>	<i>30,000,000</i>	<i>0</i>	<i>0</i>	<i>30,000,000</i>
<b>Activity Total:</b>	<b>Total pour Activité:</b>	<b>0</b>	<b>0</b>	<b>0</b>	<b>30,000,000</b>	<b>0</b>	<b>0</b>	<b>30,000,000</b>
<b>Program Total:</b>	<b>Total pour le Programme:</b>	<b>0</b>	<b>0</b>	<b>0</b>	<b>30,000,000</b>	<b>0</b>	<b>0</b>	<b>30,000,000</b>
<b>Agency Total:</b>	<b>Total pour Agency:</b>	<b>4,298,804,324</b>	<b>4,737,611,256</b>	<b>5,006,224,090</b>	<b>6,081,524,057</b>	<b>125,613,675</b>	<b>0</b>	<b>6,207,137,732</b>
<b>Ministry of Foreign Affairs, International Cooperation and External Trade</b>	<b>Ministère des Affaires Etrangères, de la Coopération Internationale et du Commerce Extérieur</b>							
<b>MOA Cabinet Support</b>	<b>Cabinet du Ministère</b>							
<b>MOAA Portfolio Coordination</b>	<b>Coordination du Portefeuille</b>							
41AA Cabinet Operations	Opérations de Cabinet							
		63,684	0	0	0	0	0	0
Personnel Emoluments	Traitement du Personnel	37,297,421	31,161,372	32,040,487	34,984,315	0	0	34,984,315
Wages and Salaries	Traitements et Salaires				22,466,935			
Allowances	Indemnités et Allocations				11,618,701			
Employer Contributions	Cotisations de l'Employeur				898,679			
Other Goods and Services	Autres Biens et Services	4,994,253	9,716,327	8,837,212	6,400,000	0	0	6,400,000
Capital Expenditure	Dépenses d'Investissement	3,111	0	0	200,000	0	0	200,000
<i>Cost Centre Total</i>	<i>Total de Section de Frais</i>	<i>42,358,469</i>	<i>40,877,699</i>	<i>40,877,699</i>	<i>41,584,315</i>	<i>0</i>	<i>0</i>	<i>41,584,315</i>



<i>Program/Activity/Cost Centre</i>	<i>Programme/Activité/Section de Frais</i>	<i>2014 Actual/2014 Actuel</i>	<i>2015 Original Appropriation/ 2015 Appropriation d'origine</i>	<i>2015 Revised Budget/ 2015 Budget Révisé</i>	<i>2016 Appropriation/ 2016 Appropriation</i>	<i>2016 Cash Grants Aid in Kind/ Subventions en Espèces et Aide en Nature</i>	<i>2016 Funded from External Loans Financé par le biais de prêts de l'extérieur</i>	<i>2016 Total</i>
<b>41AB Office of the DG</b>	<b>Bureau du DG</b>							
		399,999	0	0	0	0	0	0
Personnel Emoluments	Traitement du Personnel	9,640,830	14,786,894	16,861,102	15,049,642	0	0	15,049,642
Wages and Salaries	Traitements et Salaires				12,101,040			
Allowances	Indemnités et Allocations				2,454,000			
Employer Contributions	Cotisations de l'Employeur				494,602			
Other Goods and Services	Autres Biens et Services	8,907,361	10,130,000	10,187,340	7,992,184	0	0	7,992,184
Capital Expenditure	Dépenses d'Investissement	61,334	0	0	3,300,000	0	0	3,300,000
<i>Cost Centre Total</i>	<i>Total de Section de Frais</i>	<i>19,009,524</i>	<i>24,916,894</i>	<i>27,048,442</i>	<i>26,341,826</i>	<i>0</i>	<i>0</i>	<i>26,341,826</i>
<b>Activity Total:</b>	<b>Total pour Activité:</b>	<b>61,367,993</b>	<b>65,794,593</b>	<b>67,926,141</b>	<b>67,926,141</b>	<b>0</b>	<b>0</b>	<b>67,926,141</b>
<b>Program Total:</b>	<b>Total pour le Programme:</b>	<b>61,367,993</b>	<b>65,794,593</b>	<b>67,926,141</b>	<b>67,926,141</b>	<b>0</b>	<b>0</b>	<b>67,926,141</b>
<b>MOB Dept of Foreign Affairs</b>	<b>Affaires Étrangères</b>							
<b>MOBA Operations of the Department of Foreign Affairs</b>	<b>Opérations du Département des Affaires Étrangères</b>							
<b>44BA Permanent Mission to the United States</b>	<b>Consulat de New York</b>							
Personnel Emoluments	Traitement du Personnel	25,077,356	12,859,993	20,859,993	25,234,580	0	0	25,234,580
Wages and Salaries	Traitements et Salaires				15,529,200			
Allowances	Indemnités et Allocations				8,982,714			
Employer Contributions	Cotisations de l'Employeur				722,666			
Other Goods and Services	Autres Biens et Services	11,597,486	8,000,000	8,000,000	5,200,010	0	0	5,200,010
<i>Cost Centre Total</i>	<i>Total de Section de Frais</i>	<i>36,674,842</i>	<i>20,859,993</i>	<i>28,859,993</i>	<i>30,434,590</i>	<i>0</i>	<i>0</i>	<i>30,434,590</i>
<b>44BB Consul, Noumea</b>	<b>Consulat de Noumea</b>							
Personnel Emoluments	Traitement du Personnel	5,505,952	5,760,518	5,760,518	8,685,224	0	0	8,685,224
Wages and Salaries	Traitements et Salaires				5,292,000			
Allowances	Indemnités et Allocations				3,147,260			
Employer Contributions	Cotisations de l'Employeur				245,964			
Other Goods and Services	Autres Biens et Services	3,870,369	6,100,000	6,100,000	4,200,000	0	0	4,200,000
<i>Cost Centre Total</i>	<i>Total de Section de Frais</i>	<i>9,376,321</i>	<i>11,860,518</i>	<i>11,860,518</i>	<i>12,885,224</i>	<i>0</i>	<i>0</i>	<i>12,885,224</i>
<b>44BC Embassy, Brussels</b>	<b>Consulat de Bruxelles</b>							
Personnel Emoluments	Traitement du Personnel	16,698,614	15,340,000	16,440,000	22,969,219	0	0	22,969,219
Wages and Salaries	Traitements et Salaires				13,906,080			
Allowances	Indemnités et Allocations				8,417,340			
Employer Contributions	Cotisations de l'Employeur				645,799			
Other Goods and Services	Autres Biens et Services	5,390,724	6,000,000	6,000,000	4,100,000	0	0	4,100,000
<i>Cost Centre Total</i>	<i>Total de Section de Frais</i>	<i>22,089,338</i>	<i>21,340,000</i>	<i>22,440,000</i>	<i>27,069,219</i>	<i>0</i>	<i>0</i>	<i>27,069,219</i>

<i>Program/Activity/Cost Centre</i>	<i>Programme/Activité/Section de Frais</i>	<i>2014 Actual/2014 Actuel</i>	<i>2015 Original Appropriation/ 2015 Appropriation d'origine</i>	<i>2015 Revised Budget/ 2015 Budget Révisé</i>	<i>2016 Appropriation/ 2016 Appropriation</i>	<i>2016 Cash Grants Aid in Kind/ Subventions en Especes et Aide en Nature</i>	<i>2016 Funded from External Loans Financé par le biais de prêts de l'extérieur</i>	<i>2016 Total</i>
<b>44BD Embassy Beijing</b>	<b>Mission de Vanuatu en Chine</b>							
Personnel Emoluments	Traitement du Personnel	17,529,122	17,408,043	14,678,043	17,308,752	0	0	17,308,752
Wages and Salaries	Traitements et Salaires				11,224,776			
Allowances	Indemnités et Allocations				5,592,988			
Employer Contributions	Cotisations de l'Employeur				490,988			
Other Goods and Services	Autres Biens et Services	6,893,185	9,200,000	11,930,000	6,200,000	0	0	6,200,000
<i>Cost Centre Total</i>	<i>Total de Section de Frais</i>	<i>24,422,307</i>	<i>26,608,043</i>	<i>26,608,043</i>	<i>23,508,752</i>	<i>0</i>	<i>0</i>	<i>23,508,752</i>
<b>44BE Consulate, Auckland</b>	<b>Consulat, Auckland</b>							
Personnel Emoluments	Traitement du Personnel	5,434,658	7,700,353	7,700,353	6,697,303	0	0	6,697,303
Wages and Salaries	Traitements et Salaires				2,866,680			
Allowances	Indemnités et Allocations				3,708,920			
Employer Contributions	Cotisations de l'Employeur				121,703			
Other Goods and Services	Autres Biens et Services	5,045,421	2,000,000	2,515,111	1,800,000	0	0	1,800,000
<i>Cost Centre Total</i>	<i>Total de Section de Frais</i>	<i>10,480,079</i>	<i>9,700,353</i>	<i>10,215,464</i>	<i>8,497,303</i>	<i>0</i>	<i>0</i>	<i>8,497,303</i>
<b>44BF High Commission, Suva</b>	<b>Haut Commissariat, Suva</b>							
Personnel Emoluments	Traitement du Personnel	7,394,914	9,285,016	10,063,118	17,320,042	0	0	17,320,042
Wages and Salaries	Traitements et Salaires				8,490,000			
Allowances	Indemnités et Allocations				8,381,528			
Employer Contributions	Cotisations de l'Employeur				448,514			
Other Goods and Services	Autres Biens et Services	2,739,872	5,820,000	13,384,992	3,300,000	0	0	3,300,000
<i>Cost Centre Total</i>	<i>Total de Section de Frais</i>	<i>10,134,786</i>	<i>15,105,016</i>	<i>23,448,110</i>	<i>20,620,042</i>	<i>0</i>	<i>0</i>	<i>20,620,042</i>
<b>44BG Canberra Mission</b>	<b>Mission en Canberra</b>							
Personnel Emoluments	Traitement du Personnel	14,657,724	17,103,451	15,113,451	21,339,220	0	0	21,339,220
Wages and Salaries	Traitements et Salaires				7,176,408			
Allowances	Indemnités et Allocations				13,542,092			
Employer Contributions	Cotisations de l'Employeur				620,720			
Other Goods and Services	Autres Biens et Services	10,002,188	11,900,000	13,890,000	7,620,001	0	0	7,620,001
Capital Expenditure	Dépenses d'Investissement	0	0	0	380,000	0	0	380,000
<i>Cost Centre Total</i>	<i>Total de Section de Frais</i>	<i>24,659,912</i>	<i>29,003,451</i>	<i>29,003,451</i>	<i>29,339,221</i>	<i>0</i>	<i>0</i>	<i>29,339,221</i>
<b>44CC Honorary Consuls</b>	<b>Consuls Honoraires</b>							
Personnel Emoluments	Traitement du Personnel	1,000,000	250,000	250,000	250,000	0	0	250,000
Allowances	Indemnités et Allocations				250,000			
Other Goods and Services	Autres Biens et Services	2,828,888	3,750,000	3,750,000	1,750,000	0	0	1,750,000
<i>Cost Centre Total</i>	<i>Total de Section de Frais</i>	<i>3,828,888</i>	<i>4,000,000</i>	<i>4,000,000</i>	<i>2,000,000</i>	<i>0</i>	<i>0</i>	<i>2,000,000</i>
<b>44DD Protocol &amp; Consular</b>	<b>Section Protocolaire et Consulaire</b>							
Other Goods and Services	Autres Biens et Services	298,230	500,000	500,000	500,000	0	0	500,000
<i>Cost Centre Total</i>	<i>Total de Section de Frais</i>	<i>298,230</i>	<i>500,000</i>	<i>500,000</i>	<i>500,000</i>	<i>0</i>	<i>0</i>	<i>500,000</i>

<i>Program/Activity/Cost Centre</i>	<i>Programme/Activité/Section de Frais</i>	<i>2014 Actual/2014 Actuel</i>	<i>2015 Original Appropriation/ 2015 Appropriation d'origine</i>	<i>2015 Revised Budget/ 2015 Budget Révisé</i>	<i>2016 Appropriation/ 2016 Appropriation</i>	<i>2016 Cash Grants Aid in Kind/ Subventions en Espèces et Aide en Nature</i>	<i>2016 Funded from External Loans Financé par le biais de prêts de l'extérieur</i>	<i>2016 Total</i>
<b>44DE</b> <i>International Organisations</i>	<i>Organisations internationales</i>							
Other Goods and Services	Autres Biens et Services	29,993,949	30,000,000	30,000,000	0	0	0	0
<i>Cost Centre Total</i>	<i>Total de Section de Frais</i>	<i>29,993,949</i>	<i>30,000,000</i>	<i>30,000,000</i>	<i>0</i>	<i>0</i>	<i>0</i>	<i>0</i>
<b>44DF</b> <i>Corporate Services</i>	<i>Services Généraux</i>							
		921,526	0	0	0	0	0	0
Personnel Emoluments	Traitement du Personnel	53,340,915	64,740,162	65,280,223	52,876,703	0	0	52,876,703
Wages and Salaries	Traitements et Salaires				44,636,836			
Allowances	Indemnités et Allocations				6,438,650			
Employer Contributions	Cotisations de l'Employeur				1,801,217			
Other Goods and Services	Autres Biens et Services	13,168,495	45,199,131	34,569,317	39,054,065	0	0	39,054,065
<i>Cost Centre Total</i>	<i>Total de Section de Frais</i>	<i>67,430,936</i>	<i>109,939,293</i>	<i>99,849,540</i>	<i>91,930,768</i>	<i>0</i>	<i>0</i>	<i>91,930,768</i>
<b>44DG</b> <i>Grant to MSG</i>	<i>Gestion d'Aide</i>							
		773,510	0	0	0	0	0	0
Personnel Emoluments	Traitement du Personnel	613,000	0	0	0	0	0	0
Allowances	Indemnités et Allocations				0			
Other Goods and Services	Autres Biens et Services	39,572,320	40,000,000	40,000,000	35,000,000	0	0	35,000,000
<i>Cost Centre Total</i>	<i>Total de Section de Frais</i>	<i>40,958,830</i>	<i>40,000,000</i>	<i>40,000,000</i>	<i>35,000,000</i>	<i>0</i>	<i>0</i>	<i>35,000,000</i>
<b>Activity Total:</b>	<b>Total pour Activité:</b>	<b>280,348,418</b>	<b>318,916,667</b>	<b>326,785,119</b>	<b>281,785,119</b>	<b>0</b>	<b>0</b>	<b>281,785,119</b>
<b>Program Total:</b>	<b>Total pour le Programme:</b>	<b>280,348,418</b>	<b>318,916,667</b>	<b>326,785,119</b>	<b>281,785,119</b>	<b>0</b>	<b>0</b>	<b>281,785,119</b>
<b>MOG External Trade Negotiation and Development Externe Négociation commerce et le développement</b>								
<b>MOGA External Trade Negotiation</b>	<b>Négociation du Commerce Extérieur</b>							
<b>39AA</b> <i>External Trade Negotiation Division</i>	<i>Section du Commerce et de la Commercialisation</i>							
Personnel Emoluments	Traitement du Personnel	8,988,999	10,580,094	9,075,060	10,740,014	0	0	10,740,014
Wages and Salaries	Traitements et Salaires				7,726,320			
Allowances	Indemnités et Allocations				2,696,000			
Employer Contributions	Cotisations de l'Employeur				317,694			
Other Goods and Services	Autres Biens et Services	0	6,459,276	7,964,310	6,299,330	0	0	6,299,330
Subsidies & Transfers	Subventions et Transferts de Fonds	0	3,128,225	3,128,225	3,128,225	0	0	3,128,225
<i>Cost Centre Total</i>	<i>Total de Section de Frais</i>	<i>8,988,999</i>	<i>20,167,595</i>	<i>20,167,595</i>	<i>20,167,569</i>	<i>0</i>	<i>0</i>	<i>20,167,569</i>
<b>Activity Total:</b>	<b>Total pour Activité:</b>	<b>8,988,999</b>	<b>20,167,595</b>	<b>20,167,595</b>	<b>20,167,569</b>	<b>0</b>	<b>0</b>	<b>20,167,569</b>
<b>MOGB External Trade Development Assistance</b>	<b>L'Aide Publique au Développement du Commerce Extérieur</b>							
<b>39AF</b> <i>External Trade Development Division</i>	<i>Centre de Développement des Entreprises Ni-Vanuatu</i>							
Other Goods and Services	Autres Biens et Services	0	10,000,000	0	0	0	0	0
<i>Cost Centre Total</i>	<i>Total de Section de Frais</i>	<i>0</i>	<i>10,000,000</i>	<i>0</i>	<i>0</i>	<i>0</i>	<i>0</i>	<i>0</i>
<b>Activity Total:</b>	<b>Total pour Activité:</b>	<b>0</b>	<b>10,000,000</b>	<b>0</b>	<b>0</b>	<b>0</b>	<b>0</b>	<b>0</b>

<i>Program/Activity/Cost Centre</i>	<i>Programme/Activité/Section de Frais</i>	<i>2014 Actual/2014 Actuel</i>	<i>2015 Original Appropriation/ 2015 Appropriation d'origine</i>	<i>2015 Revised Budget/ 2015 Budget Révisé</i>	<i>2016 Appropriation/ 2016 Appropriation</i>	<i>2016 Cash Grants Aid in Kind/ Subventions en Espèces et Aide en Nature</i>	<i>2016 Funded from External Loans Financé par le biais de prêts de l'extérieur</i>	<i>2016 Total</i>
<b>MOGC External Trade Policy &amp; Administration</b>	<b>External Policy &amp; Administration du Commerce</b>							
39AG External Trade Policy & Administration Division	Politique et Administration Commerciales							
		181,778	0	0	0	0	0	0
Personnel Emoluments	Traitement du Personnel	7,533,340	6,878,367	6,878,367	6,948,327	0	0	6,948,327
Wages and Salaries	Traitements et Salaires				5,186,160			
Allowances	Indemnités et Allocations				1,548,960			
Employer Contributions	Cotisations de l'Employeur				213,207			
Other Goods and Services	Autres Biens et Services	5,134,465	2,980,000	2,980,000	2,910,066	0	0	2,910,066
Subsidies & Transfers	Subventions et Transferts de Fonds	9,104,221	0	0	0	0	0	0
Capital Expenditure	Dépenses d'Investissement	342,543	285,000	285,000	285,000	0	0	285,000
<i>Cost Centre Total</i>	<i>Total de Section de Frais</i>	<i>22,296,347</i>	<i>10,143,367</i>	<i>10,143,367</i>	<i>10,143,393</i>	<i>0</i>	<i>0</i>	<i>10,143,393</i>
<b>Activity Total:</b>	<b>Total pour Activité:</b>	<b>22,296,347</b>	<b>10,143,367</b>	<b>10,143,367</b>	<b>10,143,393</b>	<b>0</b>	<b>0</b>	<b>10,143,393</b>
<b>Program Total:</b>	<b>Total pour le Programme:</b>	<b>31,285,346</b>	<b>40,310,962</b>	<b>30,310,962</b>	<b>30,310,962</b>	<b>0</b>	<b>0</b>	<b>30,310,962</b>
<b>Agency Total:</b>	<b>Total pour Agency:</b>	<b>373,001,757</b>	<b>425,022,222</b>	<b>425,022,222</b>	<b>380,022,222</b>	<b>0</b>	<b>0</b>	<b>380,022,222</b>
<b>Ministry of Health</b>	<b>Ministère de la Santé</b>							
<b>MHA Cabinet Support</b>	<b>Cabinet du Ministère</b>							
<b>MHAA Portfolio Management</b>	<b>Gestion du Portefeuille</b>							
60AA Cabinet Operations	Opérations de Cabinet							
Personnel Emoluments	Traitement du Personnel	34,218,717	33,649,997	35,248,150	35,469,599	0	0	35,469,599
Wages and Salaries	Traitements et Salaires				23,508,295			
Allowances	Indemnités et Allocations				11,014,251			
Employer Contributions	Cotisations de l'Employeur				947,053			
Other Goods and Services	Autres Biens et Services	6,911,470	13,083,757	11,485,604	11,264,155	0	0	11,264,155
Capital Expenditure	Dépenses d'Investissement	9,156	0	0	0	0	0	0
<i>Cost Centre Total</i>	<i>Total de Section de Frais</i>	<i>41,139,343</i>	<i>46,733,754</i>	<i>46,733,754</i>	<i>46,733,754</i>	<i>0</i>	<i>0</i>	<i>46,733,754</i>
<b>Activity Total:</b>	<b>Total pour Activité:</b>	<b>41,139,343</b>	<b>46,733,754</b>	<b>46,733,754</b>	<b>46,733,754</b>	<b>0</b>	<b>0</b>	<b>46,733,754</b>
<b>Program Total:</b>	<b>Total pour le Programme:</b>	<b>41,139,343</b>	<b>46,733,754</b>	<b>46,733,754</b>	<b>46,733,754</b>	<b>0</b>	<b>0</b>	<b>46,733,754</b>
<b>MHB Executive Management and Corporate Serv</b>	<b>Direction Générale et Services Généraux</b>							
<b>MHBA Ministry Executive</b>	<b>Direction du Ministère</b>							
60BA Office of the Director General	Bureau du Directeur Général							
Personnel Emoluments	Traitement du Personnel	4,439,509	7,223,791	7,223,791	8,144,371	0	0	8,144,371
Wages and Salaries	Traitements et Salaires				6,562,080			
Allowances	Indemnités et Allocations				1,314,048			
Employer Contributions	Cotisations de l'Employeur				268,243			
Other Goods and Services	Autres Biens et Services	2,782,826	5,182,118	5,182,118	3,713,639	0	0	3,713,639
Capital Expenditure	Dépenses d'Investissement	57,245	232,800	232,800	780,699	0	0	780,699
<i>Cost Centre Total</i>	<i>Total de Section de Frais</i>	<i>7,279,580</i>	<i>12,638,709</i>	<i>12,638,709</i>	<i>12,638,709</i>	<i>0</i>	<i>0</i>	<i>12,638,709</i>

<i>Program/Activity/Cost Centre</i>	<i>Programme/Activité/Section de Frais</i>	<i>2014 Actual/2014 Actuel</i>	<i>2015 Original Appropriation/ 2015 Appropriation d'origine</i>	<i>2015 Revised Budget/ 2015 Budget Révisé</i>	<i>2016 Appropriation/ 2016 Appropriation</i>	<i>2016 Cash Grants Aid in Kind/ Subventions en Espèces et Aide en Nature</i>	<i>2016 Funded from External Loans Financé par le biais de prêts de l'extérieur</i>	<i>2016 Total</i>
<b>Activity Total:</b>	<b>Total pour Activité:</b>	<b>7,279,580</b>	<b>12,638,709</b>	<b>12,638,709</b>	<b>12,638,709</b>	<b>0</b>	<b>0</b>	<b>12,638,709</b>
<b>MHBB Corporate Services</b>	<b>Services Généraux</b>							
61VA Planning & Administration	Planification et Administration							
		3,646,933	0	0	0	0	0	0
Personnel Emoluments	Traitement du Personnel	36,494,024	40,950,507	50,270,379	47,889,439	0	0	47,889,439
Wages and Salaries	Traitements et Salaires				40,924,800			
Allowances	Indemnités et Allocations				5,304,608			
Employer Contributions	Cotisations de l'Employeur				1,660,031			
Other Goods and Services	Autres Biens et Services	112,476,587	301,963,306	304,884,605	60,560,108	114,194,250	0	174,754,358
Capital Expenditure	Dépenses d'Investissement	3,715,191	0	0	204,603	522,248,370	0	522,452,973
<i>Cost Centre Total</i>	<i>Total de Section de Frais</i>	<i>156,332,735</i>	<i>342,913,813</i>	<i>355,154,984</i>	<i>108,654,150</i>	<i>636,442,620</i>	<i>0</i>	<i>745,096,770</i>
61VH Capital Projects	Projets d'immobilisations							
Other Goods and Services	Autres Biens et Services	0	0	-6,699,600	0	0	0	0
Capital Expenditure	Dépenses d'Investissement	0	25,933,899	25,933,899	25,933,899	0	0	25,933,899
<i>Cost Centre Total</i>	<i>Total de Section de Frais</i>	<i>0</i>	<i>25,933,899</i>	<i>19,234,299</i>	<i>25,933,899</i>	<i>0</i>	<i>0</i>	<i>25,933,899</i>
<b>Activity Total:</b>	<b>Total pour Activité:</b>	<b>156,332,735</b>	<b>368,847,712</b>	<b>374,389,283</b>	<b>134,588,049</b>	<b>636,442,620</b>	<b>0</b>	<b>771,030,669</b>
<b>MHBC Health Sector Human Resource Development</b>	<b>Secteur du développement des ressources humaines en santé</b>							
61VY Training & Professional Development	Formation et développement professionnel							
		30,056	0	0	0	0	0	0
Personnel Emoluments	Traitement du Personnel	23,587,046	51,041,183	45,241,183	88,029,375	0	0	88,029,375
Wages and Salaries	Traitements et Salaires				70,932,154			
Allowances	Indemnités et Allocations				15,060,230			
Employer Contributions	Cotisations de l'Employeur				2,036,991			
Other Goods and Services	Autres Biens et Services	16,348,780	25,024,882	23,350,331	14,034,325	0	0	14,034,325
Capital Expenditure	Dépenses d'Investissement	28,978	0	0	896,397	0	0	896,397
<i>Cost Centre Total</i>	<i>Total de Section de Frais</i>	<i>39,994,860</i>	<i>76,066,065</i>	<i>68,591,514</i>	<i>102,960,097</i>	<i>0</i>	<i>0</i>	<i>102,960,097</i>
<b>Activity Total:</b>	<b>Total pour Activité:</b>	<b>39,994,860</b>	<b>76,066,065</b>	<b>68,591,514</b>	<b>102,960,097</b>	<b>0</b>	<b>0</b>	<b>102,960,097</b>
<b>Program Total:</b>	<b>Total pour le Programme:</b>	<b>203,607,175</b>	<b>457,552,486</b>	<b>455,619,506</b>	<b>250,186,855</b>	<b>636,442,620</b>	<b>0</b>	<b>886,629,475</b>

<i>Program/Activity/Cost Centre</i>	<i>Programme/Activité/Section de Frais</i>	<i>2014 Actual/2014 Actuel</i>	<i>2015 Original Appropriation/ 2015 Appropriation d'origine</i>	<i>2015 Revised Budget/ 2015 Budget Révisé</i>	<i>2016 Appropriation/ 2016 Appropriation</i>	<i>2016 Cash Grants Aid in Kind/ Subventions en Espèces et Aide en Nature</i>	<i>2016 Funded from External Loans Financé par le biais de prêts de l'extérieur</i>	<i>2016 Total</i>
<b>MHC Health Services</b>	<b>Services de la Santé</b>							
<b>MHCA Hospital Services</b>	<b>Services Hospitaliers</b>							
<i>61QA Director - Curative &amp; Hospital Services</i>	<i>Directeur - Services hospitaliers et curatifs</i>							
Personnel Emoluments	Traitement du Personnel	1,463,301	0	0	4,020,431	0	0	4,020,431
Wages and Salaries	Traitements et Salaires				3,245,760			
Allowances	Indemnités et Allocations				641,000			
Employer Contributions	Cotisations de l'Employeur				133,671			
Other Goods and Services	Autres Biens et Services	1,875,490	0	0	469,240	0	0	469,240
<i>Cost Centre Total</i>	<i>Total de Section de Frais</i>	<i>3,338,791</i>	<i>0</i>	<i>0</i>	<i>4,489,671</i>	<i>0</i>	<i>0</i>	<i>4,489,671</i>
<i>61QB Doctors' visitations</i>	<i>Les visites des médecins</i>							
Personnel Emoluments	Traitement du Personnel	690,000	0	0	0	0	0	0
Allowances	Indemnités et Allocations				0			
Other Goods and Services	Autres Biens et Services	21,699,800	6,716,280	6,716,280	6,716,280	0	0	6,716,280
<i>Cost Centre Total</i>	<i>Total de Section de Frais</i>	<i>22,389,800</i>	<i>6,716,280</i>	<i>6,716,280</i>	<i>6,716,280</i>	<i>0</i>	<i>0</i>	<i>6,716,280</i>
<i>61QR Hospital Referral of Patients</i>	<i>Hôpital aiguillage des patients</i>							
Other Goods and Services	Autres Biens et Services	0	20,000,000	26,699,600	20,000,000	0	0	20,000,000
<i>Cost Centre Total</i>	<i>Total de Section de Frais</i>	<i>0</i>	<i>20,000,000</i>	<i>26,699,600</i>	<i>20,000,000</i>	<i>0</i>	<i>0</i>	<i>20,000,000</i>
<i>61RB Vila Central Hospital</i>	<i>Hôpital Central de Vila</i>							
		14,847,001	5,170,750	5,170,750	3,600,000	0	0	3,600,000
Personnel Emoluments	Traitement du Personnel	296,934,849	272,485,345	294,324,683	293,973,524	0	0	293,973,524
Wages and Salaries	Traitements et Salaires				254,822,556			
Allowances	Indemnités et Allocations				28,781,633			
Employer Contributions	Cotisations de l'Employeur				10,369,335			
Other Goods and Services	Autres Biens et Services	100,671,103	148,076,855	132,412,068	109,192,933	0	0	109,192,933
Capital Expenditure	Dépenses d'Investissement	2,188,999	0	0	640,000	0	0	640,000
<i>Cost Centre Total</i>	<i>Total de Section de Frais</i>	<i>414,641,952</i>	<i>425,732,950</i>	<i>431,907,501</i>	<i>407,406,457</i>	<i>0</i>	<i>0</i>	<i>407,406,457</i>
<i>61RG Lenakel Hospital</i>	<i>Hôpital de Lenakel</i>							
		1,407,302	0	0	0	0	0	0
Personnel Emoluments	Traitement du Personnel	53,968,281	52,082,810	52,082,810	53,685,429	0	0	53,685,429
Wages and Salaries	Traitements et Salaires				46,075,683			
Allowances	Indemnités et Allocations				5,715,350			
Employer Contributions	Cotisations de l'Employeur				1,894,396			
Other Goods and Services	Autres Biens et Services	4,831,293	11,811,985	11,811,985	12,946,051	0	0	12,946,051
Capital Expenditure	Dépenses d'Investissement	197,360	0	0	0	0	0	0
<i>Cost Centre Total</i>	<i>Total de Section de Frais</i>	<i>60,404,236</i>	<i>63,894,795</i>	<i>63,894,795</i>	<i>66,631,480</i>	<i>0</i>	<i>0</i>	<i>66,631,480</i>

<i>Program/Activity/Cost Centre</i>	<i>Programme/Activité/Section de Frais</i>	<i>2014 Actual/2014 Actuel</i>	<i>2015 Original Appropriation/ 2015 Appropriation d'origine</i>	<i>2015 Revised Budget/ 2015 Budget Révisé</i>	<i>2016 Appropriation/ 2016 Appropriation</i>	<i>2016 Cash Grants Aid in Kind/ Subventions en Espèces et Aide en Nature</i>	<i>2016 Funded from External Loans Financé par le biais de prêts de l'extérieur</i>	<i>2016 Total</i>
<b>61SB Northern District Hospital</b>	<b>Hôpital du District Nord</b>							
		9,916,246	2,589,375	2,589,375	1,750,000	0	0	1,750,000
Personnel Emoluments	Traitement du Personnel	156,363,411	154,316,197	154,316,197	166,628,900	0	0	166,628,900
Wages and Salaries	Traitements et Salaires				139,154,904			
Allowances	Indemnités et Allocations				21,746,890			
Employer Contributions	Cotisations de l'Employeur				5,727,106			
Other Goods and Services	Autres Biens et Services	52,111,696	76,557,885	76,557,885	58,649,349	0	0	58,649,349
Capital Expenditure	Dépenses d'Investissement	531,523	0	0	0	0	0	0
<i>Cost Centre Total</i>	<i>Total de Section de Frais</i>	<i>218,922,876</i>	<i>233,463,457</i>	<i>233,463,457</i>	<i>227,028,249</i>	<i>0</i>	<i>0</i>	<i>227,028,249</i>
<b>61SD Torba Hospital</b>	<b>Hôpital De Torba</b>							
		36,128	0	0	0	0	0	0
Personnel Emoluments	Traitement du Personnel	4,756,217	16,606,051	16,606,051	11,761,674	0	0	11,761,674
Wages and Salaries	Traitements et Salaires				10,054,800			
Allowances	Indemnités et Allocations				1,292,201			
Employer Contributions	Cotisations de l'Employeur				414,673			
Other Goods and Services	Autres Biens et Services	3,604,909	4,252,896	4,252,896	4,799,689	0	0	4,799,689
<i>Cost Centre Total</i>	<i>Total de Section de Frais</i>	<i>8,397,254</i>	<i>20,858,947</i>	<i>20,858,947</i>	<i>16,561,363</i>	<i>0</i>	<i>0</i>	<i>16,561,363</i>
<b>61SF Norsup Hospital</b>	<b>Hôpital de Norsup</b>							
		1,238,756	0	0	0	0	0	0
Personnel Emoluments	Traitement du Personnel	48,558,410	51,382,282	51,382,282	46,497,021	0	0	46,497,021
Wages and Salaries	Traitements et Salaires				37,888,663			
Allowances	Indemnités et Allocations				7,029,448			
Employer Contributions	Cotisations de l'Employeur				1,578,910			
Other Goods and Services	Autres Biens et Services	7,192,253	10,048,261	10,048,261	10,593,504	0	0	10,593,504
<i>Cost Centre Total</i>	<i>Total de Section de Frais</i>	<i>56,989,419</i>	<i>61,430,543</i>	<i>61,430,543</i>	<i>57,090,525</i>	<i>0</i>	<i>0</i>	<i>57,090,525</i>
<b>61SG Lolowai Hospital</b>	<b>Hôpital de Lolowai</b>							
		231,702	0	0	0	0	0	0
Personnel Emoluments	Traitement du Personnel	28,841,957	36,007,630	36,007,630	36,168,205	0	0	36,168,205
Wages and Salaries	Traitements et Salaires				32,087,163			
Allowances	Indemnités et Allocations				2,761,888			
Employer Contributions	Cotisations de l'Employeur				1,319,154			
Other Goods and Services	Autres Biens et Services	6,033,722	11,538,027	11,538,027	7,377,452	0	0	7,377,452
Capital Expenditure	Dépenses d'Investissement	275,731	0	0	0	0	0	0
<i>Cost Centre Total</i>	<i>Total de Section de Frais</i>	<i>35,383,112</i>	<i>47,545,657</i>	<i>47,545,657</i>	<i>43,545,657</i>	<i>0</i>	<i>0</i>	<i>43,545,657</i>
<b>Activity Total:</b>	<b>Total pour Activité:</b>	<b>820,467,440</b>	<b>879,642,629</b>	<b>892,516,780</b>	<b>849,469,682</b>	<b>0</b>	<b>0</b>	<b>849,469,682</b>

<i>Program/Activity/Cost Centre</i>	<i>Programme/Activité/Section de Frais</i>	<i>2014 Actual/2014 Actuel</i>	<i>2015 Original Appropriation/ 2015 Appropriation d'origine</i>	<i>2015 Revised Budget/ 2015 Budget Révisé</i>	<i>2016 Appropriation/ 2016 Appropriation</i>	<i>2016 Cash Grants Aid in Kind/ Subventions en Espèces et Aide en Nature</i>	<i>2016 Funded from External Loans Financé par le biais de prêts de l'extérieur</i>	<i>2016 Total</i>
<b>MHCB Community Health Services</b>	<b>Services de Santé Communautaires</b>							
<i>61RH Community Health Shefa Province</i>	<i>Centre Médico-Social - Province de Shefa</i>							
		266,791	0	0	0	0	0	0
Personnel Emoluments	Traitement du Personnel	38,923,990	43,403,526	43,403,526	45,442,930	0	0	45,442,930
Wages and Salaries	Traitements et Salaires				39,125,520			
Allowances	Indemnités et Allocations				4,721,090			
Employer Contributions	Cotisations de l'Employeur				1,596,320			
Other Goods and Services	Autres Biens et Services	8,725,527	10,596,474	10,596,474	9,057,070	0	0	9,057,070
Capital Expenditure	Dépenses d'Investissement	3,192,275	0	0	0	0	0	0
<i>Cost Centre Total</i>	<i>Total de Section de Frais</i>	<i>51,108,583</i>	<i>54,000,000</i>	<i>54,000,000</i>	<i>54,500,000</i>	<i>0</i>	<i>0</i>	<i>54,500,000</i>
<i>61RI Community Health Tafea Province</i>	<i>Centre Médico-Social - Province de Tafea</i>							
		69,354	0	0	0	0	0	0
Personnel Emoluments	Traitement du Personnel	30,036,127	29,857,163	29,857,163	30,684,478	0	0	30,684,478
Wages and Salaries	Traitements et Salaires				26,706,960			
Allowances	Indemnités et Allocations				2,888,112			
Employer Contributions	Cotisations de l'Employeur				1,089,406			
Other Goods and Services	Autres Biens et Services	6,133,379	8,969,000	8,969,000	10,405,000	0	0	10,405,000
Capital Expenditure	Dépenses d'Investissement	294,727	0	0	0	0	0	0
<i>Cost Centre Total</i>	<i>Total de Section de Frais</i>	<i>36,533,587</i>	<i>38,826,163</i>	<i>38,826,163</i>	<i>41,089,478</i>	<i>0</i>	<i>0</i>	<i>41,089,478</i>
<i>61SH Community Health Torba Province</i>	<i>Centre Médico-Social - Province de Torba</i>							
		36,128	0	0	0	0	0	0
Personnel Emoluments	Traitement du Personnel	24,344,968	17,097,774	20,397,774	22,558,658	0	0	22,558,658
Wages and Salaries	Traitements et Salaires				20,215,440			
Allowances	Indemnités et Allocations				1,524,036			
Employer Contributions	Cotisations de l'Employeur				819,182			
Other Goods and Services	Autres Biens et Services	5,435,299	4,708,627	4,708,627	4,131,641	0	0	4,131,641
Capital Expenditure	Dépenses d'Investissement	712,603	0	0	0	0	0	0
<i>Cost Centre Total</i>	<i>Total de Section de Frais</i>	<i>30,528,998</i>	<i>21,806,401</i>	<i>25,106,401</i>	<i>26,690,299</i>	<i>0</i>	<i>0</i>	<i>26,690,299</i>
<i>61SI Community Health Sanma Province</i>	<i>Centre Médico-Social - Province de Sanma</i>							
		1,158,880	0	0	1,000,000	0	0	1,000,000
Personnel Emoluments	Traitement du Personnel	51,524,901	46,794,491	46,794,491	50,832,182	0	0	50,832,182
Wages and Salaries	Traitements et Salaires				41,447,520			
Allowances	Indemnités et Allocations				7,654,516			
Employer Contributions	Cotisations de l'Employeur				1,730,146			
Other Goods and Services	Autres Biens et Services	5,444,388	11,015,224	11,015,224	7,977,533	0	0	7,977,533
Capital Expenditure	Dépenses d'Investissement	463,487	0	0	0	0	0	0
<i>Cost Centre Total</i>	<i>Total de Section de Frais</i>	<i>58,591,656</i>	<i>57,809,715</i>	<i>57,809,715</i>	<i>59,809,715</i>	<i>0</i>	<i>0</i>	<i>59,809,715</i>



<i>Program/Activity/Cost Centre</i>	<i>Programme/Activité/Section de Frais</i>	<i>2014 Actual/2014 Actuel</i>	<i>2015 Original Appropriation/ 2015 Appropriation d'origine</i>	<i>2015 Revised Budget/ 2015 Budget Révisé</i>	<i>2016 Appropriation/ 2016 Appropriation</i>	<i>2016 Cash Grants Aid in Kind/ Subventions en Espèces et Aide en Nature</i>	<i>2016 Funded from External Loans Financé par le biais de prêts de l'extérieur</i>	<i>2016 Total</i>
<b>61SJ Community Health Penama Province</b>	<b>Centre Médico-Social - Province de Penama</b>							
		56,349	0	0	0	0	0	0
Personnel Emoluments	Traitement du Personnel	49,561,501	47,047,815	47,047,815	50,419,884	0	0	50,419,884
Wages and Salaries	Traitements et Salaires				42,794,640			
Allowances	Indemnités et Allocations				5,818,324			
Employer Contributions	Cotisations de l'Employeur				1,806,920			
Other Goods and Services	Autres Biens et Services	4,150,797	7,570,000	7,570,000	5,697,931	0	0	5,697,931
Capital Expenditure	Dépenses d'Investissement	312,264	0	0	0	0	0	0
<i>Cost Centre Total</i>	<i>Total de Section de Frais</i>	<i>54,080,911</i>	<i>54,617,815</i>	<i>54,617,815</i>	<i>56,117,815</i>	<i>0</i>	<i>0</i>	<i>56,117,815</i>
<b>61SK Community Health Malampa Province</b>	<b>Centre Médico-Social - Province de Malampa</b>							
		124,807	0	0	0	0	0	0
Personnel Emoluments	Traitement du Personnel	61,974,371	62,838,171	62,838,171	66,067,617	0	0	66,067,617
Wages and Salaries	Traitements et Salaires				55,235,813			
Allowances	Indemnités et Allocations				8,568,598			
Employer Contributions	Cotisations de l'Employeur				2,263,206			
Other Goods and Services	Autres Biens et Services	3,693,157	7,560,743	7,560,743	9,421,315	0	0	9,421,315
Capital Expenditure	Dépenses d'Investissement	128,800	0	0	0	0	0	0
<i>Cost Centre Total</i>	<i>Total de Section de Frais</i>	<i>65,921,135</i>	<i>70,398,914</i>	<i>70,398,914</i>	<i>75,488,932</i>	<i>0</i>	<i>0</i>	<i>75,488,932</i>
<b>Activity Total:</b>	<b>Total pour Activité:</b>	<b>296,764,870</b>	<b>297,459,008</b>	<b>300,759,008</b>	<b>313,696,239</b>	<b>0</b>	<b>0</b>	<b>313,696,239</b>
<b>MHCC Public Health Services</b>	<b>Services de Santé Publique</b>							
<b>61UA Director of Public Health</b>	<b>Directeur de la Santé Publique</b>							
		179,854	0	0	0	0	0	0
Personnel Emoluments	Traitement du Personnel	30,919,887	0	0	4,274,260	0	0	4,274,260
Wages and Salaries	Traitements et Salaires				3,739,680			
Allowances	Indemnités et Allocations				384,032			
Employer Contributions	Cotisations de l'Employeur				150,548			
Other Goods and Services	Autres Biens et Services	-1,074,260	0	0	0	0	0	0
<i>Cost Centre Total</i>	<i>Total de Section de Frais</i>	<i>30,025,481</i>	<i>0</i>	<i>0</i>	<i>4,274,260</i>	<i>0</i>	<i>0</i>	<i>4,274,260</i>
<b>61UB Health Promotion</b>	<b>Promotion de la Santé</b>							
Personnel Emoluments	Traitement du Personnel	43,786	0	0	5,041,335	0	0	5,041,335
Wages and Salaries	Traitements et Salaires				4,304,160			
Allowances	Indemnités et Allocations				564,048			
Employer Contributions	Cotisations de l'Employeur				173,127			
Other Goods and Services	Autres Biens et Services	1,121,246	0	0	0	0	0	0
<i>Cost Centre Total</i>	<i>Total de Section de Frais</i>	<i>1,165,032</i>	<i>0</i>	<i>0</i>	<i>5,041,335</i>	<i>0</i>	<i>0</i>	<i>5,041,335</i>

<i>Program/Activity/Cost Centre</i>	<i>Programme/Activité/Section de Frais</i>	<i>2014 Actual/2014 Actuel</i>	<i>2015 Original Appropriation/ 2015 Appropriation d'origine</i>	<i>2015 Revised Budget/ 2015 Budget Révisé</i>	<i>2016 Appropriation/ 2016 Appropriation</i>	<i>2016 Cash Grants Aid in Kind/ Subventions en Espèces et Aide en Nature</i>	<i>2016 Funded from External Loans Financé par le biais de prêts de l'extérieur</i>	<i>2016 Total</i>
<b>61UC Malaria &amp; Other Vector-Borne Diseases</b>	<b>Le Paludisme et d'autres Maladies à Transmission Vectorielle</b>							
Personnel Emoluments	Traitement du Personnel	172,591	0	0	8,728,092	0	0	8,728,092
Wages and Salaries	Traitements et Salaires				6,456,240			
Allowances	Indemnités et Allocations				1,977,696			
Employer Contributions	Cotisations de l'Employeur				294,156			
Other Goods and Services	Autres Biens et Services	2,046,131	0	0	0	0	0	0
<i>Cost Centre Total</i>	<i>Total de Section de Frais</i>	<i>2,218,722</i>	<i>0</i>	<i>0</i>	<i>8,728,092</i>	<i>0</i>	<i>0</i>	<i>8,728,092</i>
<b>61UD Nutrition</b>	<b>Nutrition</b>							
Personnel Emoluments	Traitement du Personnel	0	0	0	2,044,498	0	0	2,044,498
Wages and Salaries	Traitements et Salaires				1,764,000			
Allowances	Indemnités et Allocations				208,018			
Employer Contributions	Cotisations de l'Employeur				72,480			
Other Goods and Services	Autres Biens et Services	60,855	0	0	0	0	0	0
<i>Cost Centre Total</i>	<i>Total de Section de Frais</i>	<i>60,855</i>	<i>0</i>	<i>0</i>	<i>2,044,498</i>	<i>0</i>	<i>0</i>	<i>2,044,498</i>
<b>61UE NCD &amp; Mental Health</b>	<b>MNT et la Santé Mentale</b>							
Personnel Emoluments	Traitement du Personnel	600,761	0	0	5,179,808	0	0	5,179,808
Wages and Salaries	Traitements et Salaires				4,586,400			
Allowances	Indemnités et Allocations				408,032			
Employer Contributions	Cotisations de l'Employeur				185,376			
<i>Cost Centre Total</i>	<i>Total de Section de Frais</i>	<i>600,761</i>	<i>0</i>	<i>0</i>	<i>5,179,808</i>	<i>0</i>	<i>0</i>	<i>5,179,808</i>
<b>61UF IMCI</b>	<b>IMCI</b>							
Personnel Emoluments	Traitement du Personnel	90,000	0	0	4,439,635	0	0	4,439,635
Wages and Salaries	Traitements et Salaires				4,268,880			
Allowances	Indemnités et Allocations				0			
Employer Contributions	Cotisations de l'Employeur				170,755			
Other Goods and Services	Autres Biens et Services	594,882	0	0	0	0	0	0
<i>Cost Centre Total</i>	<i>Total de Section de Frais</i>	<i>684,882</i>	<i>0</i>	<i>0</i>	<i>4,439,635</i>	<i>0</i>	<i>0</i>	<i>4,439,635</i>
<b>61UH TB/Leprosy</b>	<b>TB/Lèpre</b>							
		595,012	0	0	0	0	0	0
Personnel Emoluments	Traitement du Personnel	0	0	0	1,884,480	0	0	1,884,480
Wages and Salaries	Traitements et Salaires				1,764,000			
Allowances	Indemnités et Allocations				48,000			
Employer Contributions	Cotisations de l'Employeur				72,480			
<i>Cost Centre Total</i>	<i>Total de Section de Frais</i>	<i>595,012</i>	<i>0</i>	<i>0</i>	<i>1,884,480</i>	<i>0</i>	<i>0</i>	<i>1,884,480</i>
<b>61UI Reproductive Health &amp; Family Planning</b>	<b>Santé de la Reproduction et de la Planification Familiale</b>							
Personnel Emoluments	Traitement du Personnel	730,614	0	0	1,834,560	0	0	1,834,560
Wages and Salaries	Traitements et Salaires				1,764,000			
Employer Contributions	Cotisations de l'Employeur				70,560			
<i>Cost Centre Total</i>	<i>Total de Section de Frais</i>	<i>730,614</i>	<i>0</i>	<i>0</i>	<i>1,834,560</i>	<i>0</i>	<i>0</i>	<i>1,834,560</i>

<i>Program/Activity/Cost Centre</i>	<i>Programme/Activité/Section de Frais</i>	<i>2014 Actual/2014 Actuel</i>	<i>2015 Original Appropriation/ 2015 Appropriation d'origine</i>	<i>2015 Revised Budget/ 2015 Budget Révisé</i>	<i>2016 Appropriation/ 2016 Appropriation</i>	<i>2016 Cash Grants Aid in Kind/ Subventions en Espèces et Aide en Nature</i>	<i>2016 Funded from External Loans Financé par le biais de prêts de l'extérieur</i>	<i>2016 Total</i>
<b>61UJ STI &amp; HIV/AIDS</b>	<b>IST et le VIH / SIDA</b>							
Personnel Emoluments	Traitement du Personnel	0	0	0	3,165,232	0	0	3,165,232
Wages and Salaries	Traitements et Salaires				2,822,400			
Allowances	Indemnités et Allocations				228,016			
Employer Contributions	Cotisations de l'Employeur				114,816			
Other Goods and Services	Autres Biens et Services	51,326	0	0	0	0	0	0
<i>Cost Centre Total</i>	<i>Total de Section de Frais</i>	<i>51,326</i>	<i>0</i>	<i>0</i>	<i>3,165,232</i>	<i>0</i>	<i>0</i>	<i>3,165,232</i>
<b>61UK Environmental Health</b>	<b>Santé Environnementale</b>							
Personnel Emoluments	Traitement du Personnel	361,123	0	0	6,610,765	0	0	6,610,765
Wages and Salaries	Traitements et Salaires				5,962,320			
Allowances	Indemnités et Allocations				408,032			
Employer Contributions	Cotisations de l'Employeur				240,413			
Other Goods and Services	Autres Biens et Services	1,858,490	0	0	0	0	0	0
<i>Cost Centre Total</i>	<i>Total de Section de Frais</i>	<i>2,219,613</i>	<i>0</i>	<i>0</i>	<i>6,610,765</i>	<i>0</i>	<i>0</i>	<i>6,610,765</i>
<b>61UL Neglected Tropical Diseases</b>	<b>Maladies Tropicales Négligées</b>							
Personnel Emoluments	Traitement du Personnel	0	0	0	3,248,403	0	0	3,248,403
Wages and Salaries	Traitements et Salaires				2,681,280			
Allowances	Indemnités et Allocations				456,032			
Employer Contributions	Cotisations de l'Employeur				111,091			
<i>Cost Centre Total</i>	<i>Total de Section de Frais</i>	<i>0</i>	<i>0</i>	<i>0</i>	<i>3,248,403</i>	<i>0</i>	<i>0</i>	<i>3,248,403</i>
<b>61UM Disease Surveillance &amp; Response</b>	<b>Surveillance et réponse aux maladies</b>							
Personnel Emoluments	Traitement du Personnel	0	0	0	2,605,075	0	0	2,605,075
Wages and Salaries	Traitements et Salaires				2,504,880			
Employer Contributions	Cotisations de l'Employeur				100,195			
<i>Cost Centre Total</i>	<i>Total de Section de Frais</i>	<i>0</i>	<i>0</i>	<i>0</i>	<i>2,605,075</i>	<i>0</i>	<i>0</i>	<i>2,605,075</i>
<b>61UN Family Health</b>	<b>Santé de la Famille</b>							
Personnel Emoluments	Traitement du Personnel	0	13,421,268	13,421,268	0	0	0	0
Wages and Salaries	Traitements et Salaires				0			
Allowances	Indemnités et Allocations				0			
Employer Contributions	Cotisations de l'Employeur				0			
Other Goods and Services	Autres Biens et Services	0	3,879,913	3,879,913	0	0	0	0
<i>Cost Centre Total</i>	<i>Total de Section de Frais</i>	<i>0</i>	<i>17,301,181</i>	<i>17,301,181</i>	<i>0</i>	<i>0</i>	<i>0</i>	<i>0</i>
<b>61UO Control of Diseases</b>	<b>Lutte contre les Maladies</b>							
Personnel Emoluments	Traitement du Personnel	0	7,900,410	7,900,410	0	0	0	0
Wages and Salaries	Traitements et Salaires				0			
Allowances	Indemnités et Allocations				0			
Employer Contributions	Cotisations de l'Employeur				0			
Other Goods and Services	Autres Biens et Services	0	4,957,047	4,957,047	0	0	0	0
<i>Cost Centre Total</i>	<i>Total de Section de Frais</i>	<i>0</i>	<i>12,857,457</i>	<i>12,857,457</i>	<i>0</i>	<i>0</i>	<i>0</i>	<i>0</i>

<i>Program/Activity/Cost Centre</i>	<i>Programme/Activité/Section de Frais</i>	<i>2014 Actual/2014 Actuel</i>	<i>2015 Original Appropriation/ 2015 Appropriation d'origine</i>	<i>2015 Revised Budget/ 2015 Budget Révisé</i>	<i>2016 Appropriation/ 2016 Appropriation</i>	<i>2016 Cash Grants Aid in Kind/ Subventions en Espèces et Aide en Nature</i>	<i>2016 Funded from External Loans Financé par le biais de prêts de l'extérieur</i>	<i>2016 Total</i>
<b>61UP Health Promotion &amp; Health Standards</b>	<b>Promotion de la santé et de la santé des normes</b>							
Personnel Emoluments	Traitement du Personnel	0	7,250,365	7,250,365	0	0	0	0
Wages and Salaries	Traitements et Salaires				0			
Allowances	Indemnités et Allocations				0			
Employer Contributions	Cotisations de l'Employeur				0			
Other Goods and Services	Autres Biens et Services	0	6,758,743	6,758,743	0	0	0	0
<i>Cost Centre Total</i>	<i>Total de Section de Frais</i>	<i>0</i>	<i>14,009,108</i>	<i>14,009,108</i>	<i>0</i>	<i>0</i>	<i>0</i>	<i>0</i>
<b>Activity Total:</b>	<b>Total pour Activité:</b>	<b>38,352,298</b>	<b>44,167,746</b>	<b>44,167,746</b>	<b>49,056,143</b>	<b>0</b>	<b>0</b>	<b>49,056,143</b>
<b>MHCD Medical Supplies Stock</b>	<b>Approvisionnement Médicaux</b>							
<b>61VW Management of Medical Supplies</b>	<b>Gestion des fournitures médicales</b>							
		152,125	0	0	0	0	0	0
Personnel Emoluments	Traitement du Personnel	6,967,783	8,591,980	8,591,980	13,544,213	0	0	13,544,213
Wages and Salaries	Traitements et Salaires				12,136,320			
Allowances	Indemnités et Allocations				916,170			
Employer Contributions	Cotisations de l'Employeur				491,723			
Other Goods and Services	Autres Biens et Services	8,801,245	10,021,524	10,021,524	7,563,212	0	0	7,563,212
<i>Cost Centre Total</i>	<i>Total de Section de Frais</i>	<i>15,921,153</i>	<i>18,613,504</i>	<i>18,613,504</i>	<i>21,107,425</i>	<i>0</i>	<i>0</i>	<i>21,107,425</i>
<b>61VX Purchase of Drugs</b>	<b>Achat de Médicaments</b>							
Personnel Emoluments	Traitement du Personnel	25,000	0	0	0	0	0	0
Allowances	Indemnités et Allocations				0			
Other Goods and Services	Autres Biens et Services	200,106,225	205,000,000	205,000,000	205,000,000	0	0	205,000,000
<i>Cost Centre Total</i>	<i>Total de Section de Frais</i>	<i>200,131,225</i>	<i>205,000,000</i>	<i>205,000,000</i>	<i>205,000,000</i>	<i>0</i>	<i>0</i>	<i>205,000,000</i>
<b>Activity Total:</b>	<b>Total pour Activité:</b>	<b>216,052,378</b>	<b>223,613,504</b>	<b>223,613,504</b>	<b>226,107,425</b>	<b>0</b>	<b>0</b>	<b>226,107,425</b>
<b>Program Total:</b>	<b>Total pour le Programme:</b>	<b>1,371,636,986</b>	<b>1,444,882,887</b>	<b>1,461,057,038</b>	<b>1,438,329,489</b>	<b>0</b>	<b>0</b>	<b>1,438,329,489</b>
<b>Agency Total:</b>	<b>Total pour Agency:</b>	<b>1,616,383,504</b>	<b>1,949,169,127</b>	<b>1,963,410,298</b>	<b>1,735,250,098</b>	<b>636,442,620</b>	<b>0</b>	<b>2,371,692,718</b>
<b>Ministry of Infrastructure and Public Utilities</b>	<b>Ministère de l'Infrastructure et des Équipements Collectifs Publics</b>							
<b>MUA Ministerial Cabinet Support</b>	<b>Cabinet du Ministère</b>							
<b>MUAA Portfolio Coordination</b>	<b>Gestion du Portefeuille</b>							
<b>73AA Cabinet Operations</b>	<b>Opérations de Cabinet</b>							
		707,023	422,223	422,223	0	0	0	0
Personnel Emoluments	Traitement du Personnel	40,236,977	38,846,071	38,846,071	38,747,763	0	0	38,747,763
Wages and Salaries	Traitements et Salaires				25,406,103			
Allowances	Indemnités et Allocations				12,226,656			
Employer Contributions	Cotisations de l'Employeur				1,115,004			
Other Goods and Services	Autres Biens et Services	6,935,066	6,667,554	7,293,980	7,188,085	0	0	7,188,085
Capital Expenditure	Dépenses d'Investissement	1,127,198	817,779	817,779	817,779	0	0	817,779
<i>Cost Centre Total</i>	<i>Total de Section de Frais</i>	<i>49,006,264</i>	<i>46,753,627</i>	<i>47,380,053</i>	<i>46,753,627</i>	<i>0</i>	<i>0</i>	<i>46,753,627</i>

<i>Program/Activity/Cost Centre</i>	<i>Programme/Activité/Section de Frais</i>	<i>2014 Actual/2014 Actuel</i>	<i>2015 Original Appropriation/ 2015 Appropriation d'origine</i>	<i>2015 Revised Budget/ 2015 Budget Révisé</i>	<i>2016 Appropriation/ 2016 Appropriation</i>	<i>2016 Cash Grants Aid in Kind/ Subventions en Espèces et Aide en Nature</i>	<i>2016 Funded from External Loans Financé par le biais de prêts de l'extérieur</i>	<i>2016 Total</i>
<b>Activity Total:</b>	<b>Total pour Activité:</b>	<b>49,006,264</b>	<b>46,753,627</b>	<b>47,380,053</b>	<b>46,753,627</b>	<b>0</b>	<b>0</b>	<b>46,753,627</b>
<b>Program Total:</b>	<b>Total pour le Programme:</b>	<b>49,006,264</b>	<b>46,753,627</b>	<b>47,380,053</b>	<b>46,753,627</b>	<b>0</b>	<b>0</b>	<b>46,753,627</b>
<b>MUB Executive Management and Corporate Service Direction Générale et Services Généraux</b>								
<b>MUBA Director General and Corporate Services</b>	<b>Directeur Général et Services Généraux</b>							
73BA Office of the Director General	Bureau du Directeur Général							
		1,948,728	888,889	888,889	1,600,000	0	0	1,600,000
Personnel Emoluments	Traitement du Personnel	17,057,816	20,100,594	22,780,594	26,178,015	0	0	26,178,015
Wages and Salaries	Traitements et Salaires				15,593,820			
Allowances	Indemnités et Allocations				9,715,240			
Employer Contributions	Cotisations de l'Employeur				868,955			
Other Goods and Services	Autres Biens et Services	51,533,705	54,486,836	52,548,178	42,117,240	0	0	42,117,240
Capital Expenditure	Dépenses d'Investissement	3,836,379	3,999,999	3,999,999	5,333,332	0	0	5,333,332
<i>Cost Centre Total</i>	<i>Total de Section de Frais</i>	<i>74,376,628</i>	<i>79,476,318</i>	<i>80,217,660</i>	<i>75,228,587</i>	<i>0</i>	<i>0</i>	<i>75,228,587</i>
<b>Activity Total:</b>	<b>Total pour Activité:</b>	<b>74,376,628</b>	<b>79,476,318</b>	<b>80,217,660</b>	<b>75,228,587</b>	<b>0</b>	<b>0</b>	<b>75,228,587</b>
<b>Program Total:</b>	<b>Total pour le Programme:</b>	<b>74,376,628</b>	<b>79,476,318</b>	<b>80,217,660</b>	<b>75,228,587</b>	<b>0</b>	<b>0</b>	<b>75,228,587</b>
<b>MUC Civil Aviation Authority Régie de l'Aviation Civile</b>								
<b>MUCA Civil Aviation Management and Administration Support</b>	<b>Encadrement administratif et gestion de l'Aviation civile</b>							
74CA Civil Aviation Office	Bureau de l'Aviation Civile							
		468,670	0	0	0	0	0	0
Personnel Emoluments	Traitement du Personnel	15,077,439	19,140,217	21,114,007	24,317,362	0	0	24,317,362
Wages and Salaries	Traitements et Salaires				18,204,540			
Allowances	Indemnités et Allocations				5,298,937			
Employer Contributions	Cotisations de l'Employeur				813,885			
Other Goods and Services	Autres Biens et Services	29,668,485	33,123,656	31,224,672	31,561,353	36,079,422	0	67,640,775
Subsidies & Transfers	Subventions et Transferts de Fonds	0	4,000,000	4,000,000	5,000,000	0	0	5,000,000
Capital Expenditure	Dépenses d'Investissement	2,902,756	5,137,064	5,137,064	522,222	22,240,000	2,781,250,002	2,804,012,224
<i>Cost Centre Total</i>	<i>Total de Section de Frais</i>	<i>48,117,350</i>	<i>61,400,937</i>	<i>61,475,743</i>	<i>61,400,937</i>	<i>58,319,422</i>	<i>2,781,250,002</i>	<i>2,900,970,361</i>
<b>Activity Total:</b>	<b>Total pour Activité:</b>	<b>48,117,350</b>	<b>61,400,937</b>	<b>61,475,743</b>	<b>61,400,937</b>	<b>58,319,422</b>	<b>2,781,250,002</b>	<b>2,900,970,361</b>
<b>Program Total:</b>	<b>Total pour le Programme:</b>	<b>48,117,350</b>	<b>61,400,937</b>	<b>61,475,743</b>	<b>61,400,937</b>	<b>58,319,422</b>	<b>2,781,250,002</b>	<b>2,900,970,361</b>

<i>Program/Activity/Cost Centre</i>	<i>Programme/Activité/Section de Frais</i>	<i>2014 Actual/2014 Actuel</i>	<i>2015 Original Appropriation/ 2015 Appropriation d'origine</i>	<i>2015 Revised Budget/ 2015 Budget Révisé</i>	<i>2016 Appropriation/ 2016 Appropriation</i>	<i>2016 Cash Grants Aid in Kind/ Subventions en Espèces et Aide en Nature</i>	<i>2016 Funded from External Loans Financé par le biais de prêts de l'extérieur</i>	<i>2016 Total</i>
<b>MUE Shipping Services</b>	<b>Services des Ports</b>							
<b>MUEA Ports Administration</b>	<b>Administration des Ports</b>							
<i>76EA Ports &amp; Marine</i>	<i>Ports et Marine</i>							
		4,961,360	2,571,315	2,571,315	8,938,888	0	0	8,938,888
Personnel Emoluments	Traitement du Personnel	67,498,079	73,439,070	73,439,070	73,784,387	0	0	73,784,387
Wages and Salaries	Traitements et Salaires				57,331,634			
Allowances	Indemnités et Allocations				13,912,016			
Employer Contributions	Cotisations de l'Employeur				2,540,737			
Other Goods and Services	Autres Biens et Services	36,163,852	47,006,658	49,737,082	39,388,813	0	456,825,600	496,214,413
Subsidies & Transfers	Subventions et Transferts de Fonds	3,556	0	0	0	0	0	0
Capital Expenditure	Dépenses d'Investissement	1,711,660	8,375,556	8,375,556	7,363,778	546,000,000	4,712,971,800	5,266,335,578
<i>Cost Centre Total</i>	<i>Total de Section de Frais</i>	<i>110,338,507</i>	<i>131,392,599</i>	<i>134,123,023</i>	<i>129,475,866</i>	<i>546,000,000</i>	<i>5,169,797,400</i>	<i>5,845,273,266</i>
<i>76EB Government Contribution for Projects</i>	<i>Contribution de gouvernement pour des projets</i>							
		413,925	0	0	0	0	0	0
Personnel Emoluments	Traitement du Personnel	6,832,932	10,089,779	8,589,779	10,826,755	0	0	10,826,755
Wages and Salaries	Traitements et Salaires				7,796,880			
Allowances	Indemnités et Allocations				2,696,760			
Employer Contributions	Cotisations de l'Employeur				333,115			
Other Goods and Services	Autres Biens et Services	3,625,356	43,072,651	39,800,651	12,688,919	0	0	12,688,919
Subsidies & Transfers	Subventions et Transferts de Fonds	209,313,834	0	0	0	0	0	0
Capital Expenditure	Dépenses d'Investissement	3,128,978	2,347,911	2,347,911	1,994,667	0	0	1,994,667
<i>Cost Centre Total</i>	<i>Total de Section de Frais</i>	<i>223,315,025</i>	<i>55,510,341</i>	<i>50,738,341</i>	<i>25,510,341</i>	<i>0</i>	<i>0</i>	<i>25,510,341</i>
<i>76EC Tug boat Maintenance</i>	<i>Entretien du remorqueur</i>							
		5,332,707	0	0	5,333,333	0	0	5,333,333
Personnel Emoluments	Traitement du Personnel	2,100,000	1,250,000	1,250,000	2,100,000	0	0	2,100,000
Allowances	Indemnités et Allocations				2,100,000			
Other Goods and Services	Autres Biens et Services	7,860,548	14,065,000	24,205,000	9,745,067	0	0	9,745,067
Capital Expenditure	Dépenses d'Investissement	81,068	0	0	53,333	0	0	53,333
<i>Cost Centre Total</i>	<i>Total de Section de Frais</i>	<i>15,374,323</i>	<i>15,315,000</i>	<i>25,455,000</i>	<i>17,231,733</i>	<i>0</i>	<i>0</i>	<i>17,231,733</i>
<i>76ED Vanuatu Maritime Regulator</i>	<i>L'Organisme de Réglementation Maritime de Vanuatu</i>							
Other Goods and Services	Autres Biens et Services	0	0	0	30,000,000	0	0	30,000,000
<i>Cost Centre Total</i>	<i>Total de Section de Frais</i>	<i>0</i>	<i>0</i>	<i>0</i>	<i>30,000,000</i>	<i>0</i>	<i>0</i>	<i>30,000,000</i>
<b>Activity Total:</b>	<b>Total pour Activité:</b>	<b>349,027,855</b>	<b>202,217,940</b>	<b>210,316,364</b>	<b>202,217,940</b>	<b>546,000,000</b>	<b>5,169,797,400</b>	<b>5,918,015,340</b>
<b>Program Total:</b>	<b>Total pour le Programme:</b>	<b>349,027,855</b>	<b>202,217,940</b>	<b>210,316,364</b>	<b>202,217,940</b>	<b>546,000,000</b>	<b>5,169,797,400</b>	<b>5,918,015,340</b>

<i>Program/Activity/Cost Centre</i>	<i>Programme/Activité/Section de Frais</i>	<i>2014 Actual/2014 Actuel</i>	<i>2015 Original Appropriation/ 2015 Appropriation d'origine</i>	<i>2015 Revised Budget/ 2015 Budget Révisé</i>	<i>2016 Appropriation/ 2016 Appropriation</i>	<i>2016 Cash Grants Aid in Kind/ Subventions en Espèces et Aide en Nature</i>	<i>2016 Funded from External Loans Financé par le biais de prêts de l'extérieur</i>	<i>2016 Total</i>
<b>MUF Public Works</b>	<b>Travaux Publics</b>							
<b>MUFA Development and Maintenance of Government Infrastructure</b>	<b>Développement et Entretien des Infrastructures Publiques</b>							
<i>78A1 Head Office</i>	<i>Siège de la Direction</i>							
		1,130,123	0	0	0	0	0	0
Personnel Emoluments	Traitement du Personnel	54,309,100	57,085,458	57,085,458	39,480,034	0	0	39,480,034
Wages and Salaries	Traitements et Salaires				33,449,318			
Allowances	Indemnités et Allocations				4,621,640			
Employer Contributions	Cotisations de l'Employeur				1,409,076			
Other Goods and Services	Autres Biens et Services	43,911,482	32,982,445	59,364,204	224,276,501	0	0	224,276,501
Capital Expenditure	Dépenses d'Investissement	1,457,353	5,820,000	5,820,000	4,820,000	1,400,590,000	2,103,664,500	3,509,074,500
<i>Cost Centre Total</i>	<i>Total de Section de Frais</i>	<i>100,808,058</i>	<i>95,887,903</i>	<i>122,269,662</i>	<i>268,576,535</i>	<i>1,400,590,000</i>	<i>2,103,664,500</i>	<i>3,772,831,035</i>
<i>78A2 Project Management Unit</i>	<i>Section de Gestion des Projets</i>							
Personnel Emoluments	Traitement du Personnel	365,000	0	0	11,769,059	0	0	11,769,059
Wages and Salaries	Traitements et Salaires				9,878,400			
Allowances	Indemnités et Allocations				1,484,040			
Employer Contributions	Cotisations de l'Employeur				406,619			
Other Goods and Services	Autres Biens et Services	8,296,575	0	0	787,500	6,948,332,000	149,786,400	7,098,905,900
Subsidies & Transfers	Subventions et Transferts de Fonds	0	0	0	0	0	1,222,002,000	1,222,002,000
Capital Expenditure	Dépenses d'Investissement	693,321	0	0	0	23,000,000	0	23,000,000
<i>Cost Centre Total</i>	<i>Total de Section de Frais</i>	<i>9,354,896</i>	<i>0</i>	<i>0</i>	<i>12,556,559</i>	<i>6,971,332,000</i>	<i>1,371,788,400</i>	<i>8,355,676,959</i>
<i>78A3 Building Section</i>	<i>La Section de Bâtiment</i>							
Personnel Emoluments	Traitement du Personnel	0	0	0	5,514,034	0	0	5,514,034
Wages and Salaries	Traitements et Salaires				4,304,160			
Allowances	Indemnités et Allocations				1,033,880			
Employer Contributions	Cotisations de l'Employeur				175,994			
Other Goods and Services	Autres Biens et Services	0	0	0	19,489,000	0	0	19,489,000
<i>Cost Centre Total</i>	<i>Total de Section de Frais</i>	<i>0</i>	<i>0</i>	<i>0</i>	<i>25,003,034</i>	<i>0</i>	<i>0</i>	<i>25,003,034</i>
<i>78A4 Laboratory</i>	<i>Le Laboratoire</i>							
Personnel Emoluments	Traitement du Personnel	0	0	0	3,913,750	0	0	3,913,750
Wages and Salaries	Traitements et Salaires				3,034,080			
Allowances	Indemnités et Allocations				754,480			
Employer Contributions	Cotisations de l'Employeur				125,190			
Other Goods and Services	Autres Biens et Services	0	0	0	700,000	0	0	700,000
<i>Cost Centre Total</i>	<i>Total de Section de Frais</i>	<i>0</i>	<i>0</i>	<i>0</i>	<i>4,613,750</i>	<i>0</i>	<i>0</i>	<i>4,613,750</i>

<i>Program/Activity/Cost Centre</i>	<i>Programme/Activité/Section de Frais</i>	<i>2014 Actual/2014 Actuel</i>	<i>2015 Original Appropriation/ 2015 Appropriation d'origine</i>	<i>2015 Revised Budget/ 2015 Budget Révisé</i>	<i>2016 Appropriation/ 2016 Appropriation</i>	<i>2016 Cash Grants Aid in Kind/ Subventions en Espèces et Aide en Nature</i>	<i>2016 Funded from External Loans Financé par le biais de prêts de l'extérieur</i>	<i>2016 Total</i>
<b>78B2 Shefa Division</b>	<b>Division de Shefa</b>							
		954,647	0	0	242,500	0	0	242,500
Personnel Emoluments	Traitement du Personnel	32,773,433	33,627,921	33,627,921	34,514,321	0	0	34,514,321
Wages and Salaries	Traitements et Salaires				27,130,380			
Allowances	Indemnités et Allocations				6,245,360			
Employer Contributions	Cotisations de l'Employeur				1,138,581			
Other Goods and Services	Autres Biens et Services	8,686,151	9,643,717	48,199,592	8,714,817	0	0	8,714,817
Capital Expenditure	Dépenses d'Investissement	467,562	970,000	970,000	770,000	0	0	770,000
<i>Cost Centre Total</i>	<i>Total de Section de Frais</i>	<i>42,881,793</i>	<i>44,241,638</i>	<i>82,797,513</i>	<i>44,241,638</i>	<i>0</i>	<i>0</i>	<i>44,241,638</i>
<b>78B3 Sanma Division</b>	<b>Division de Sanma</b>							
		982,800	0	0	242,500	0	0	242,500
Personnel Emoluments	Traitement du Personnel	45,941,871	42,788,263	42,788,263	44,246,033	0	0	44,246,033
Wages and Salaries	Traitements et Salaires				36,867,660			
Allowances	Indemnités et Allocations				5,862,021			
Employer Contributions	Cotisations de l'Employeur				1,516,352			
Other Goods and Services	Autres Biens et Services	12,606,419	13,136,139	13,336,284	7,444,385	0	0	7,444,385
Capital Expenditure	Dépenses d'Investissement	669,049	970,000	970,000	770,000	0	0	770,000
<i>Cost Centre Total</i>	<i>Total de Section de Frais</i>	<i>60,200,139</i>	<i>56,894,402</i>	<i>57,094,547</i>	<i>52,702,918</i>	<i>0</i>	<i>0</i>	<i>52,702,918</i>
<b>78B4 Malampa Division</b>	<b>Division de Malampa</b>							
		517,690	0	0	0	0	0	0
Personnel Emoluments	Traitement du Personnel	26,864,733	28,088,875	28,088,875	27,968,875	0	0	27,968,875
Wages and Salaries	Traitements et Salaires				23,955,180			
Allowances	Indemnités et Allocations				3,026,691			
Employer Contributions	Cotisations de l'Employeur				987,004			
Other Goods and Services	Autres Biens et Services	9,134,132	10,738,904	15,706,988	6,238,904	0	0	6,238,904
Capital Expenditure	Dépenses d'Investissement	912,769	388,000	388,000	388,000	0	0	388,000
<i>Cost Centre Total</i>	<i>Total de Section de Frais</i>	<i>37,429,324</i>	<i>39,215,779</i>	<i>44,183,863</i>	<i>34,595,779</i>	<i>0</i>	<i>0</i>	<i>34,595,779</i>
<b>78B5 Tafea Division</b>	<b>Division de Tafea</b>							
		1,197,460	0	0	0	0	0	0
Personnel Emoluments	Traitement du Personnel	25,987,024	28,526,309	28,526,309	30,314,817	0	0	30,314,817
Wages and Salaries	Traitements et Salaires				26,025,020			
Allowances	Indemnités et Allocations				3,220,000			
Employer Contributions	Cotisations de l'Employeur				1,069,797			
Other Goods and Services	Autres Biens et Services	7,881,923	9,342,437	12,870,201	4,622,959	0	0	4,622,959
Capital Expenditure	Dépenses d'Investissement	1,076,489	970,000	970,000	400,970	0	0	400,970
<i>Cost Centre Total</i>	<i>Total de Section de Frais</i>	<i>36,142,896</i>	<i>38,838,746</i>	<i>42,366,510</i>	<i>35,338,746</i>	<i>0</i>	<i>0</i>	<i>35,338,746</i>



<i>Program/Activity/Cost Centre</i>	<i>Programme/Activité/Section de Frais</i>	<i>2014 Actual/2014 Actuel</i>	<i>2015 Original Appropriation/ 2015 Appropriation d'origine</i>	<i>2015 Revised Budget/ 2015 Budget Révisé</i>	<i>2016 Appropriation/ 2016 Appropriation</i>	<i>2016 Cash Grants Aid in Kind/ Subventions en Espèces et Aide en Nature</i>	<i>2016 Funded from External Loans Financé par le biais de prêts de l'extérieur</i>	<i>2016 Total</i>
<b>78B6</b> <i>Penama Division</i>	<i>Division de Penama</i>							
		207,216	0	0	0	0	0	0
Personnel Emoluments	Traitement du Personnel	18,950,043	27,068,496	27,068,496	27,673,360	0	0	27,673,360
Wages and Salaries	Traitements et Salaires				23,355,480			
Allowances	Indemnités et Allocations				3,350,830			
Employer Contributions	Cotisations de l'Employeur				967,050			
Other Goods and Services	Autres Biens et Services	3,055,351	3,129,503	3,141,462	3,424,639	0	0	3,424,639
Capital Expenditure	Dépenses d'Investissement	96,395	970,000	970,000	570,000	0	0	570,000
<i>Cost Centre Total</i>	<i>Total de Section de Frais</i>	<i>22,309,005</i>	<i>31,167,999</i>	<i>31,179,958</i>	<i>31,667,999</i>	<i>0</i>	<i>0</i>	<i>31,667,999</i>
<b>78B7</b> <i>Torba Division</i>	<i>Division de Torba</i>							
		170,383	0	0	0	0	0	0
Personnel Emoluments	Traitement du Personnel	11,679,959	9,899,250	9,899,250	7,204,646	0	0	7,204,646
Wages and Salaries	Traitements et Salaires				6,068,160			
Allowances	Indemnités et Allocations				884,000			
Employer Contributions	Cotisations de l'Employeur				252,486			
Other Goods and Services	Autres Biens et Services	1,599,188	2,919,702	3,138,813	2,663,815	0	0	2,663,815
Capital Expenditure	Dépenses d'Investissement	-34,488	485,000	485,000	385,000	0	0	385,000
<i>Cost Centre Total</i>	<i>Total de Section de Frais</i>	<i>13,415,042</i>	<i>13,303,952</i>	<i>13,523,063</i>	<i>10,253,461</i>	<i>0</i>	<i>0</i>	<i>10,253,461</i>
<b>78B8</b> <i>Outer Island Airports Maintenance</i>	<i>Maintenance des aeroports des Îles Isolées</i>							
Personnel Emoluments	Traitement du Personnel	4,305,000	4,000,000	4,000,000	4,000,000	0	0	4,000,000
Allowances	Indemnités et Allocations				4,000,000			
Other Goods and Services	Autres Biens et Services	38,043,766	42,474,560	42,474,560	42,474,464	0	0	42,474,464
Capital Expenditure	Dépenses d'Investissement	6,924,709	5,525,440	5,525,440	5,525,536	0	0	5,525,536
<i>Cost Centre Total</i>	<i>Total de Section de Frais</i>	<i>49,273,475</i>	<i>52,000,000</i>	<i>52,000,000</i>	<i>52,000,000</i>	<i>0</i>	<i>0</i>	<i>52,000,000</i>
<b>78B9</b> <i>Provincial Water Supply</i>	<i>Alimentation provinciale de l'eau</i>							
Personnel Emoluments	Traitement du Personnel	1,560,000	0	0	1,155,556	0	0	1,155,556
Allowances	Indemnités et Allocations				1,155,556			
Other Goods and Services	Autres Biens et Services	53,041,451	45,590,000	46,699,960	42,656,666	0	0	42,656,666
Capital Expenditure	Dépenses d'Investissement	3,388,549	0	0	1,777,778	0	0	1,777,778
<i>Cost Centre Total</i>	<i>Total de Section de Frais</i>	<i>57,990,000</i>	<i>45,590,000</i>	<i>46,699,960</i>	<i>45,590,000</i>	<i>0</i>	<i>0</i>	<i>45,590,000</i>
<b>78Z2</b> <i>Operational Cost</i>	<i>Le Coût opérationnel</i>							
Personnel Emoluments	Traitement du Personnel	357	0	0	0	0	0	0
Wages and Salaries	Traitements et Salaires				0			
<i>Cost Centre Total</i>	<i>Total de Section de Frais</i>	<i>357</i>	<i>0</i>	<i>0</i>	<i>0</i>	<i>0</i>	<i>0</i>	<i>0</i>
<b>Activity Total:</b>	<b>Total pour Activité:</b>	<b>429,804,985</b>	<b>417,140,419</b>	<b>492,115,076</b>	<b>617,140,419</b>	<b>8,371,922,000</b>	<b>3,475,452,900</b>	<b>12,464,515,319</b>

<i>Program/Activity/Cost Centre</i>	<i>Programme/Activité/Section de Frais</i>	<i>2014 Actual/2014 Actuel</i>	<i>2015 Original Appropriation/ 2015 Appropriation d'origine</i>	<i>2015 Revised Budget/ 2015 Budget Révisé</i>	<i>2016 Appropriation/ 2016 Appropriation</i>	<i>2016 Cash Grants Aid in Kind/ Subventions en Espèces et Aide en Nature</i>	<i>2016 Funded from External Loans Financé par le biais de prêts de l'extérieur</i>	<i>2016 Total</i>
<b>MUFB Airport Upgrade Projects</b>	<b>Projets de Mise à niveau des Aéroports</b>							
78FB Airport Upgrade Project	Projet de Réfection des Aéroports							
Capital Expenditure	Dépenses d'Investissement	0	0	0	0	0	1,579,725,000	1,579,725,000
<i>Cost Centre Total</i>	<i>Total de Section de Frais</i>	<i>0</i>	<i>0</i>	<i>0</i>	<i>0</i>	<i>0</i>	<i>1,579,725,000</i>	<i>1,579,725,000</i>
<b>Activity Total:</b>	<b>Total pour Activité:</b>	<b>0</b>	<b>0</b>	<b>0</b>	<b>0</b>	<b>0</b>	<b>1,579,725,000</b>	<b>1,579,725,000</b>
<b>MUFC Government Contributions to Projects</b>	<b>Contribution du Gouvernement aux Projets d'Infrastructure</b>							
78A1 Head Office	Siège de la Direction							
		0	0	0	40,000,000	0	0	40,000,000
Personnel Emoluments	Traitement du Personnel	1,575,000	0	0	0	0	0	0
Allowances	Indemnités et Allocations				0			
Other Goods and Services	Autres Biens et Services	16,936,259	90,319,000	-42,870,307	40,989,000	0	0	40,989,000
Subsidies & Transfers	Subventions et Transferts de Fonds	77,068,301	0	0	0	0	0	0
Capital Expenditure	Dépenses d'Investissement	5,224,756	58,405,000	58,405,000	0	0	0	0
<i>Cost Centre Total</i>	<i>Total de Section de Frais</i>	<i>100,804,316</i>	<i>148,724,000</i>	<i>15,534,693</i>	<i>80,989,000</i>	<i>0</i>	<i>0</i>	<i>80,989,000</i>
78A2 Project Management Unit	Section de Gestion des Projets							
Personnel Emoluments	Traitement du Personnel	0	0	0	2,000,000	0	0	2,000,000
Allowances	Indemnités et Allocations				2,000,000			
Other Goods and Services	Autres Biens et Services	0	0	0	4,000,000	0	0	4,000,000
<i>Cost Centre Total</i>	<i>Total de Section de Frais</i>	<i>0</i>	<i>0</i>	<i>0</i>	<i>6,000,000</i>	<i>0</i>	<i>0</i>	<i>6,000,000</i>
78A4 Laboratory	Le Laboratoire							
Personnel Emoluments	Traitement du Personnel	0	0	0	1,000,000	0	0	1,000,000
Allowances	Indemnités et Allocations				1,000,000			
Other Goods and Services	Autres Biens et Services	0	0	0	1,000,000	0	0	1,000,000
<i>Cost Centre Total</i>	<i>Total de Section de Frais</i>	<i>0</i>	<i>0</i>	<i>0</i>	<i>2,000,000</i>	<i>0</i>	<i>0</i>	<i>2,000,000</i>
78B2 Shefa Division	Division de Shefa							
		36,000	16,602,200	16,602,200	37,901,022	0	0	37,901,022
Personnel Emoluments	Traitement du Personnel	6,150,000	3,240,000	3,240,000	2,260,000	0	0	2,260,000
Allowances	Indemnités et Allocations				2,260,000			
Other Goods and Services	Autres Biens et Services	174,789,764	89,826,200	199,005,507	101,085,633	0	0	101,085,633
Capital Expenditure	Dépenses d'Investissement	998,755	0	0	7,706,745	0	0	7,706,745
<i>Cost Centre Total</i>	<i>Total de Section de Frais</i>	<i>181,974,519</i>	<i>109,668,400</i>	<i>218,847,707</i>	<i>148,953,400</i>	<i>0</i>	<i>0</i>	<i>148,953,400</i>

<i>Program/Activity/Cost Centre</i>	<i>Programme/Activité/Section de Frais</i>	<i>2014 Actual/2014 Actuel</i>	<i>2015 Original Appropriation/ 2015 Appropriation d'origine</i>	<i>2015 Revised Budget/ 2015 Budget Révisé</i>	<i>2016 Appropriation/ 2016 Appropriation</i>	<i>2016 Cash Grants Aid in Kind/ Subventions en Espèces et Aide en Nature</i>	<i>2016 Funded from External Loans Financé par le biais de prêts de l'extérieur</i>	<i>2016 Total</i>
<b>78B3 Sanma Division</b>	<b>Division de Sanma</b>							
		0	0	0	41,116,500	0	0	41,116,500
Personnel Emoluments	Traitement du Personnel	6,430,000	0	0	5,765,000	0	0	5,765,000
Allowances	Indemnités et Allocations				5,765,000			
Other Goods and Services	Autres Biens et Services	112,548,685	93,702,000	88,702,000	62,619,975	0	0	62,619,975
Capital Expenditure	Dépenses d'Investissement	0	0	0	9,550,525	0	0	9,550,525
<i>Cost Centre Total</i>	<i>Total de Section de Frais</i>	<i>118,978,685</i>	<i>93,702,000</i>	<i>88,702,000</i>	<i>119,052,000</i>	<i>0</i>	<i>0</i>	<i>119,052,000</i>
<b>78B4 Malampa Division</b>	<b>Division de Malampa</b>							
		0	0	0	15,020,634	0	0	15,020,634
Personnel Emoluments	Traitement du Personnel	3,580,000	3,951,500	3,951,500	0	0	0	0
Allowances	Indemnités et Allocations				0			
Other Goods and Services	Autres Biens et Services	43,056,539	35,236,500	51,236,500	12,243,937	0	0	12,243,937
Capital Expenditure	Dépenses d'Investissement	295,445	0	0	21,923,429	0	0	21,923,429
<i>Cost Centre Total</i>	<i>Total de Section de Frais</i>	<i>46,931,984</i>	<i>39,188,000</i>	<i>55,188,000</i>	<i>49,188,000</i>	<i>0</i>	<i>0</i>	<i>49,188,000</i>
<b>78B5 Tafea Division</b>	<b>Division de Tafea</b>							
		0	0	0	23,455,635	0	0	23,455,635
Personnel Emoluments	Traitement du Personnel	1,860,000	840,000	840,000	632,415	0	0	632,415
Allowances	Indemnités et Allocations				632,415			
Other Goods and Services	Autres Biens et Services	37,171,139	39,900,000	39,900,000	13,169,774	0	0	13,169,774
Capital Expenditure	Dépenses d'Investissement	0	0	0	13,482,176	0	0	13,482,176
<i>Cost Centre Total</i>	<i>Total de Section de Frais</i>	<i>39,031,139</i>	<i>40,740,000</i>	<i>40,740,000</i>	<i>50,740,000</i>	<i>0</i>	<i>0</i>	<i>50,740,000</i>
<b>78B6 Penama Division</b>	<b>Division de Penama</b>							
		0	26,000	26,000	13,095,000	0	0	13,095,000
Personnel Emoluments	Traitement du Personnel	5,897,254	5,962,330	5,962,330	3,911,000	0	0	3,911,000
Allowances	Indemnités et Allocations				3,911,000			
Other Goods and Services	Autres Biens et Services	44,591,596	32,307,270	58,317,270	14,295,281	0	0	14,295,281
Capital Expenditure	Dépenses d'Investissement	0	0	0	22,094,319	0	0	22,094,319
<i>Cost Centre Total</i>	<i>Total de Section de Frais</i>	<i>50,488,850</i>	<i>38,295,600</i>	<i>64,305,600</i>	<i>53,395,600</i>	<i>0</i>	<i>0</i>	<i>53,395,600</i>
<b>78B7 Torba Division</b>	<b>Division de Torba</b>							
		0	0	0	7,052,056	0	0	7,052,056
Personnel Emoluments	Traitement du Personnel	4,250,000	0	0	0	0	0	0
Allowances	Indemnités et Allocations				0			
Other Goods and Services	Autres Biens et Services	27,240,220	29,682,000	11,682,000	7,979,404	0	0	7,979,404
Capital Expenditure	Dépenses d'Investissement	0	0	0	14,650,540	0	0	14,650,540
<i>Cost Centre Total</i>	<i>Total de Section de Frais</i>	<i>31,490,220</i>	<i>29,682,000</i>	<i>11,682,000</i>	<i>29,682,000</i>	<i>0</i>	<i>0</i>	<i>29,682,000</i>

<i>Program/Activity/Cost Centre</i>	<i>Programme/Activité/Section de Frais</i>	<i>2014 Actual/2014 Actuel</i>	<i>2015 Original Appropriation/ 2015 Appropriation d'origine</i>	<i>2015 Revised Budget/ 2015 Budget Révisé</i>	<i>2016 Appropriation/ 2016 Appropriation</i>	<i>2016 Cash Grants Aid in Kind/ Subventions en Espèces et Aide en Nature</i>	<i>2016 Funded from External Loans Financé par le biais de prêts de l'extérieur</i>	<i>2016 Total</i>
<b>Activity Total:</b>	<b>Total pour Activité:</b>	<b>569,699,713</b>	<b>500,000,000</b>	<b>495,000,000</b>	<b>540,000,000</b>	<b>0</b>	<b>0</b>	<b>540,000,000</b>
<b>Program Total:</b>	<b>Total pour le Programme:</b>	<b>999,504,698</b>	<b>917,140,419</b>	<b>987,115,076</b>	<b>1,157,140,419</b>	<b>8,371,922,000</b>	<b>5,055,177,900</b>	<b>14,584,240,319</b>
<b>Agency Total:</b>	<b>Total pour Agency:</b>	<b>1,520,032,795</b>	<b>1,306,989,241</b>	<b>1,386,504,896</b>	<b>1,542,741,510</b>	<b>8,976,241,422</b>	<b>13,006,225,302</b>	<b>23,525,208,234</b>
<b>Ministry of Internal Affairs</b>	<b>Ministère de l' Interieur</b>							
<b>MIA Cabinet Support</b>	<b>Cabinet du Ministère</b>							
<b>MIAA Portfolio Management</b>	<b>Gestion du Portefeuille</b>							
2301 Cabinet Operations	Activités de Cabinet							
Personnel Emoluments	Traitement du Personnel	33,824,123	36,551,065	33,206,827	39,245,247	0	0	39,245,247
Wages and Salaries	Traitements et Salaires				24,743,095			
Allowances	Indemnités et Allocations				13,473,227			
Employer Contributions	Cotisations de l'Employeur				1,028,925			
Other Goods and Services	Autres Biens et Services	2,223,901	7,102,886	22,718,753	4,539,184	0	0	4,539,184
Capital Expenditure	Dépenses d'Investissement	817,779	370,000	370,000	370,000	0	0	370,000
<i>Cost Centre Total</i>	<i>Total de Section de Frais</i>	<i>36,865,803</i>	<i>44,023,951</i>	<i>56,295,580</i>	<i>44,154,431</i>	<i>0</i>	<i>0</i>	<i>44,154,431</i>
<b>Activity Total:</b>	<b>Total pour Activité:</b>	<b>36,865,803</b>	<b>44,023,951</b>	<b>56,295,580</b>	<b>44,154,431</b>	<b>0</b>	<b>0</b>	<b>44,154,431</b>
<b>MIAB Corporate Services</b>	<b>Services Généraux</b>							
2302 Corporate Services	Services Généraux							
		1,697,117	0	0	0	0	0	0
Personnel Emoluments	Traitement du Personnel	16,106,381	18,074,197	17,222,487	18,041,543	0	0	18,041,543
Wages and Salaries	Traitements et Salaires				12,418,560			
Allowances	Indemnités et Allocations				5,080,039			
Employer Contributions	Cotisations de l'Employeur				542,944			
Other Goods and Services	Autres Biens et Services	20,423,836	20,433,721	36,401,176	12,006,053	0	0	12,006,053
Subsidies & Transfers	Subventions et Transferts de Fonds	0	0	0	0	494,842	0	494,842
Capital Expenditure	Dépenses d'Investissement	3,994,885	2,458,000	2,458,000	16,380,000	0	0	16,380,000
<i>Cost Centre Total</i>	<i>Total de Section de Frais</i>	<i>42,222,219</i>	<i>40,965,918</i>	<i>56,081,663</i>	<i>46,427,596</i>	<i>494,842</i>	<i>0</i>	<i>46,922,438</i>
<b>Activity Total:</b>	<b>Total pour Activité:</b>	<b>42,222,219</b>	<b>40,965,918</b>	<b>56,081,663</b>	<b>46,427,596</b>	<b>494,842</b>	<b>0</b>	<b>46,922,438</b>
<b>MIAD Independence Celebration</b>	<b>Célébration de l'Indépendance</b>							
2304 Independence Celebration	Célébration de l'Indépendance							
Personnel Emoluments	Traitement du Personnel	140,000	0	0	140,000	0	0	140,000
Allowances	Indemnités et Allocations				140,000			
Other Goods and Services	Autres Biens et Services	3,245,728	3,986,500	3,986,500	3,473,500	0	0	3,473,500
Subsidies & Transfers	Subventions et Transferts de Fonds	4,229,780	3,630,000	3,630,000	4,003,000	0	0	4,003,000
<i>Cost Centre Total</i>	<i>Total de Section de Frais</i>	<i>7,615,508</i>	<i>7,616,500</i>	<i>7,616,500</i>	<i>7,616,500</i>	<i>0</i>	<i>0</i>	<i>7,616,500</i>
<b>Activity Total:</b>	<b>Total pour Activité:</b>	<b>7,615,508</b>	<b>7,616,500</b>	<b>7,616,500</b>	<b>7,616,500</b>	<b>0</b>	<b>0</b>	<b>7,616,500</b>

<i>Program/Activity/Cost Centre</i>	<i>Programme/Activité/Section de Frais</i>	<i>2014 Actual/2014 Actuel</i>	<i>2015 Original Appropriation/ 2015 Appropriation d'origine</i>	<i>2015 Revised Budget/ 2015 Budget Révisé</i>	<i>2016 Appropriation/ 2016 Appropriation</i>	<i>2016 Cash Grants Aid in Kind/ Subventions en Espèces et Aide en Nature</i>	<i>2016 Funded from External Loans Financé par le biais de prêts de l'extérieur</i>	<i>2016 Total</i>
<b>MIAE Crime Prevention</b>	<b>Prévention du crime</b>							
2305 Crime Prevention	Prévention du crime							
Personnel Emoluments	Traitement du Personnel	-74,447	0	0	100,000	0	0	100,000
Allowances	Indemnités et Allocations				100,000			
Other Goods and Services	Autres Biens et Services	1,920,447	1,000,000	1,665,238	400,000	0	0	400,000
<i>Cost Centre Total</i>	<i>Total de Section de Frais</i>	<i>1,846,000</i>	<i>1,000,000</i>	<i>1,665,238</i>	<i>500,000</i>	<i>0</i>	<i>0</i>	<i>500,000</i>
<b>Activity Total:</b>	<b>Total pour Activité:</b>	<b>1,846,000</b>	<b>1,000,000</b>	<b>1,665,238</b>	<b>500,000</b>	<b>0</b>	<b>0</b>	<b>500,000</b>
<b>Program Total:</b>	<b>Total pour le Programme:</b>	<b>88,549,530</b>	<b>93,606,369</b>	<b>121,658,981</b>	<b>98,698,527</b>	<b>494,842</b>	<b>0</b>	<b>99,193,369</b>
<b>MIC Decentralisation Services</b>	<b>Services de la Décentralisation</b>							
<b>MICA Grants to Provinces</b>	<b>Subventions aux Provinces</b>							
2401 Provincial Grants	Subventions aux Provinces							
Personnel Emoluments	Traitement du Personnel	21,129,976	34,696,998	21,699,844	33,761,898	0	0	33,761,898
Wages and Salaries	Traitements et Salaires				31,505,040			
Allowances	Indemnités et Allocations				989,700			
Employer Contributions	Cotisations de l'Employeur				1,267,158			
Other Goods and Services	Autres Biens et Services	1,157,184	0	3,475,655	0	0	0	0
Subsidies & Transfers	Subventions et Transferts de Fonds	230,977,504	202,000,000	202,000,000	202,000,000	0	0	202,000,000
Capital Expenditure	Dépenses d'Investissement	260,729	0	0	0	0	0	0
<i>Cost Centre Total</i>	<i>Total de Section de Frais</i>	<i>253,525,393</i>	<i>236,696,998</i>	<i>227,175,499</i>	<i>235,761,898</i>	<i>0</i>	<i>0</i>	<i>235,761,898</i>
<b>Activity Total:</b>	<b>Total pour Activité:</b>	<b>253,525,393</b>	<b>236,696,998</b>	<b>227,175,499</b>	<b>235,761,898</b>	<b>0</b>	<b>0</b>	<b>235,761,898</b>
<b>MICB Grants to Municipalities</b>	<b>Subventions aux Municipalités</b>							
2402 Municipal Grants	Subventions aux Communes							
Personnel Emoluments	Traitement du Personnel	7,615,163	10,339,758	8,447,693	10,117,307	0	0	10,117,307
Wages and Salaries	Traitements et Salaires				9,349,200			
Allowances	Indemnités et Allocations				391,530			
Employer Contributions	Cotisations de l'Employeur				376,577			
Other Goods and Services	Autres Biens et Services	2,549,235	0	0	0	0	0	0
Subsidies & Transfers	Subventions et Transferts de Fonds	6,396,783	10,000,000	10,000,000	10,000,000	0	0	10,000,000
Capital Expenditure	Dépenses d'Investissement	95,756	0	0	0	0	0	0
<i>Cost Centre Total</i>	<i>Total de Section de Frais</i>	<i>16,656,937</i>	<i>20,339,758</i>	<i>18,447,693</i>	<i>20,117,307</i>	<i>0</i>	<i>0</i>	<i>20,117,307</i>
<b>Activity Total:</b>	<b>Total pour Activité:</b>	<b>16,656,937</b>	<b>20,339,758</b>	<b>18,447,693</b>	<b>20,117,307</b>	<b>0</b>	<b>0</b>	<b>20,117,307</b>

<i>Program/Activity/Cost Centre</i>	<i>Programme/Activité/Section de Frais</i>	<i>2014 Actual/2014 Actuel</i>	<i>2015 Original Appropriation/ 2015 Appropriation d'origine</i>	<i>2015 Revised Budget/ 2015 Budget Révisé</i>	<i>2016 Appropriation/ 2016 Appropriation</i>	<i>2016 Cash Grants Aid in Kind/ Subventions en Espèces et Aide en Nature</i>	<i>2016 Funded from External Loans Financé par le biais de prêts de l'extérieur</i>	<i>2016 Total</i>
<b>MICC Administration of Regional Services</b>	<b>Administration des Services Régionaux</b>							
<i>2403 Corporate Services</i>	<i>Services Généraux</i>							
		164,220	0	0	0	0	0	0
Personnel Emoluments	Traitement du Personnel	10,557,173	10,390,874	10,606,874	9,074,599	0	0	9,074,599
Wages and Salaries	Traitements et Salaires				7,373,520			
Allowances	Indemnités et Allocations				1,398,310			
Employer Contributions	Cotisations de l'Employeur				302,769			
Other Goods and Services	Autres Biens et Services	4,877,123	11,079,873	11,079,873	11,120,085	0	0	11,120,085
Subsidies & Transfers	Subventions et Transferts de Fonds	0	0	0	0	57,097,125	0	57,097,125
Capital Expenditure	Dépenses d'Investissement	504,011	1,000,000	1,000,000	1,000,000	0	0	1,000,000
<i>Cost Centre Total</i>	<i>Total de Section de Frais</i>	<i>16,102,527</i>	<i>22,470,747</i>	<i>22,686,747</i>	<i>21,194,684</i>	<i>57,097,125</i>	<i>0</i>	<i>78,291,809</i>
<i>2404 Development Planning</i>	<i>Planification du Développement</i>							
		262,064	0	0	0	0	0	0
Personnel Emoluments	Traitement du Personnel	4,351,372	6,286,832	5,876,692	4,769,336	0	0	4,769,336
Wages and Salaries	Traitements et Salaires				3,704,400			
Allowances	Indemnités et Allocations				913,280			
Employer Contributions	Cotisations de l'Employeur				151,656			
Other Goods and Services	Autres Biens et Services	4,515,082	500,000	500,000	500,000	0	0	500,000
Subsidies & Transfers	Subventions et Transferts de Fonds	-12,222	6,000,000	6,000,000	8,000,000	0	0	8,000,000
Capital Expenditure	Dépenses d'Investissement	169,778	0	0	0	0	0	0
<i>Cost Centre Total</i>	<i>Total de Section de Frais</i>	<i>9,286,074</i>	<i>12,786,832</i>	<i>12,376,692</i>	<i>13,269,336</i>	<i>0</i>	<i>0</i>	<i>13,269,336</i>
<i>2405 Financial Services</i>	<i>Services Financiers</i>							
		124,407	0	0	0	0	0	0
Personnel Emoluments	Traitement du Personnel	1,938,126	4,072,203	3,588,404	3,655,443	0	0	3,655,443
Wages and Salaries	Traitements et Salaires				3,034,080			
Allowances	Indemnités et Allocations				500,000			
Employer Contributions	Cotisations de l'Employeur				121,363			
Other Goods and Services	Autres Biens et Services	257,493	500,000	500,000	500,000	0	0	500,000
Subsidies & Transfers	Subventions et Transferts de Fonds	216,000	0	0	0	0	0	0
Capital Expenditure	Dépenses d'Investissement	75,556	0	0	0	0	0	0
<i>Cost Centre Total</i>	<i>Total de Section de Frais</i>	<i>2,611,582</i>	<i>4,572,203</i>	<i>4,088,404</i>	<i>4,155,443</i>	<i>0</i>	<i>0</i>	<i>4,155,443</i>

<i>Program/Activity/Cost Centre</i>	<i>Programme/Activité/Section de Frais</i>	<i>2014 Actual/2014 Actuel</i>	<i>2015 Original Appropriation/ 2015 Appropriation d'origine</i>	<i>2015 Revised Budget/ 2015 Budget Révisé</i>	<i>2016 Appropriation/ 2016 Appropriation</i>	<i>2016 Cash Grants Aid in Kind/ Subventions en Especes et Aide en Nature</i>	<i>2016 Funded from External Loans Financé par le biais de prêts de l'extérieur</i>	<i>2016 Total</i>
<b>2406 Physical &amp; Urban Planning</b>	<b>Aménagement du Territoire et Urbanisme</b>							
Personnel Emoluments	Traitement du Personnel	3,771,825	5,531,302	5,017,352	4,907,552	0	0	4,907,552
Wages and Salaries	Traitements et Salaires				3,880,800			
Allowances	Indemnités et Allocations				869,780			
Employer Contributions	Cotisations de l'Employeur				156,972			
Other Goods and Services	Autres Biens et Services	123,897	500,000	500,000	500,000	0	0	500,000
Capital Expenditure	Dépenses d'Investissement	228,891	0	0	0	0	0	0
<i>Cost Centre Total</i>	<i>Total de Section de Frais</i>	<i>4,124,613</i>	<i>6,031,302</i>	<i>5,517,352</i>	<i>5,407,552</i>	<i>0</i>	<i>0</i>	<i>5,407,552</i>
<b>2407 Decentralization Services Unit</b>	<b>Section des Services de Décentralisation</b>							
		248,900	0	0	0	0	0	0
Personnel Emoluments	Traitement du Personnel	2,485,527	4,329,041	2,495,041	4,120,661	0	0	4,120,661
Wages and Salaries	Traitements et Salaires				3,281,040			
Allowances	Indemnités et Allocations				706,640			
Employer Contributions	Cotisations de l'Employeur				132,981			
Other Goods and Services	Autres Biens et Services	437,093	500,000	500,000	500,000	0	0	500,000
Subsidies & Transfers	Subventions et Transferts de Fonds	-140,000	0	0	0	0	0	0
Capital Expenditure	Dépenses d'Investissement	86,000	0	0	0	0	0	0
<i>Cost Centre Total</i>	<i>Total de Section de Frais</i>	<i>3,117,520</i>	<i>4,829,041</i>	<i>2,995,041</i>	<i>4,620,661</i>	<i>0</i>	<i>0</i>	<i>4,620,661</i>
<b>2410 Legal Service Unit</b>	<b>Unité des Services Juridiques</b>							
Personnel Emoluments	Traitement du Personnel	1,252,490	2,407,942	1,703,942	2,407,942	0	0	2,407,942
Wages and Salaries	Traitements et Salaires				1,834,560			
Allowances	Indemnités et Allocations				500,000			
Employer Contributions	Cotisations de l'Employeur				73,382			
Other Goods and Services	Autres Biens et Services	939,405	500,000	500,000	200,000	0	0	200,000
<i>Cost Centre Total</i>	<i>Total de Section de Frais</i>	<i>2,191,895</i>	<i>2,907,942</i>	<i>2,203,942</i>	<i>2,607,942</i>	<i>0</i>	<i>0</i>	<i>2,607,942</i>
<b>Activity Total:</b>	<b>Total pour Activité:</b>	<b>37,434,211</b>	<b>53,598,067</b>	<b>49,868,178</b>	<b>51,255,618</b>	<b>57,097,125</b>	<b>0</b>	<b>108,352,743</b>
<b>Program Total:</b>	<b>Total pour le Programme:</b>	<b>307,616,541</b>	<b>310,634,823</b>	<b>295,491,370</b>	<b>307,134,823</b>	<b>57,097,125</b>	<b>0</b>	<b>364,231,948</b>
<b>MID Internal Security and Border Control</b>	<b>Sécurité Interne et Contrôle aux Frontières</b>							
<b>MIDG Border Control</b>	<b>Commande De Frontière</b>							
<b>4501 Immigration border control</b>	<b>Police des Frontières (Immigration)</b>							
		1,021,650	0	0	0	0	0	0
Personnel Emoluments	Traitement du Personnel	33,477,062	28,542,246	28,542,246	27,200,263	0	0	27,200,263
Wages and Salaries	Traitements et Salaires				21,886,000			
Allowances	Indemnités et Allocations				4,418,680			
Employer Contributions	Cotisations de l'Employeur				895,583			
Other Goods and Services	Autres Biens et Services	5,331,396	4,920,086	4,920,086	3,810,100	0	0	3,810,100
Capital Expenditure	Dépenses d'Investissement	1,896,670	300,000	300,000	0	0	0	0
<i>Cost Centre Total</i>	<i>Total de Section de Frais</i>	<i>41,726,778</i>	<i>33,762,332</i>	<i>33,762,332</i>	<i>31,010,363</i>	<i>0</i>	<i>0</i>	<i>31,010,363</i>

<i>Program/Activity/Cost Centre</i>	<i>Programme/Activité/Section de Frais</i>	<i>2014 Actual/2014 Actuel</i>	<i>2015 Original Appropriation/ 2015 Appropriation d'origine</i>	<i>2015 Revised Budget/ 2015 Budget Révisé</i>	<i>2016 Appropriation/ 2016 Appropriation</i>	<i>2016 Cash Grants Aid in Kind/ Subventions en Espèces et Aide en Nature</i>	<i>2016 Funded from External Loans Financé par le biais de prêts de l'extérieur</i>	<i>2016 Total</i>
<b>4502</b> <i>Immigration Corporate Services</i>	<i>Services Généraux de l'Immigration</i>	901,951	0	0	0	0	0	0
Personnel Emoluments	Traitement du Personnel	17,534,592	16,444,532	18,061,138	21,627,691	0	0	21,627,691
Wages and Salaries	Traitements et Salaires				18,539,760			
Allowances	Indemnités et Allocations				2,329,370			
Employer Contributions	Cotisations de l'Employeur				758,561			
Other Goods and Services	Autres Biens et Services	24,333,086	13,292,880	13,292,880	13,102,567	0	0	13,102,567
Capital Expenditure	Dépenses d'Investissement	1,221,445	262,588	262,588	0	0	0	0
<i>Cost Centre Total</i>	<i>Total de Section de Frais</i>	<b>43,991,074</b>	<b>30,000,000</b>	<b>31,616,606</b>	<b>34,730,258</b>	<b>0</b>	<b>0</b>	<b>34,730,258</b>
<b>4504</b> <i>Santo Immigration Office</i>	<i>Bureau d'Immigration de Santo</i>							
Personnel Emoluments	Traitement du Personnel	0	5,703,602	3,041,787	5,901,569	0	0	5,901,569
Wages and Salaries	Traitements et Salaires				4,939,440			
Allowances	Indemnités et Allocations				759,760			
Employer Contributions	Cotisations de l'Employeur				202,369			
Other Goods and Services	Autres Biens et Services	0	296,398	296,398	1,808,586	0	0	1,808,586
<i>Cost Centre Total</i>	<i>Total de Section de Frais</i>	<b>0</b>	<b>6,000,000</b>	<b>3,338,185</b>	<b>7,710,155</b>	<b>0</b>	<b>0</b>	<b>7,710,155</b>
<b>Activity Total:</b>	<b>Total pour Activité:</b>	<b>85,717,852</b>	<b>69,762,332</b>	<b>68,717,123</b>	<b>73,450,776</b>	<b>0</b>	<b>0</b>	<b>73,450,776</b>
<b>MIDH   Issue of Passports</b>	<b>Délivrance de passeports</b>							
<b>4503</b> <i>Passport Office</i>	<i>Bureau des Passeports</i>							
		73,023	5,000,000	5,000,000	0	0	0	0
Personnel Emoluments	Traitement du Personnel	7,888,536	8,573,349	8,818,558	8,517,971	0	0	8,517,971
Wages and Salaries	Traitements et Salaires				6,844,380			
Allowances	Indemnités et Allocations				1,395,020			
Employer Contributions	Cotisations de l'Employeur				278,571			
Other Goods and Services	Autres Biens et Services	7,431,057	2,127,346	5,127,346	1,844,280	0	0	1,844,280
Capital Expenditure	Dépenses d'Investissement	1,760,778	600,000	600,000	0	0	0	0
<i>Cost Centre Total</i>	<i>Total de Section de Frais</i>	<b>17,153,394</b>	<b>16,300,695</b>	<b>19,545,904</b>	<b>10,362,251</b>	<b>0</b>	<b>0</b>	<b>10,362,251</b>
<b>Activity Total:</b>	<b>Total pour Activité:</b>	<b>17,153,394</b>	<b>16,300,695</b>	<b>19,545,904</b>	<b>10,362,251</b>	<b>0</b>	<b>0</b>	<b>10,362,251</b>
<b>Program Total:</b>	<b>Total pour le Programme:</b>	<b>102,871,246</b>	<b>86,063,027</b>	<b>88,263,027</b>	<b>83,813,027</b>	<b>0</b>	<b>0</b>	<b>83,813,027</b>



<i>Program/Activity/Cost Centre</i>	<i>Programme/Activité/Section de Frais</i>	<i>2014 Actual/2014 Actuel</i>	<i>2015 Original Appropriation/ 2015 Appropriation d'origine</i>	<i>2015 Revised Budget/ 2015 Budget Révisé</i>	<i>2016 Appropriation/ 2016 Appropriation</i>	<i>2016 Cash Grants Aid in Kind/ Subventions en Espèces et Aide en Nature</i>	<i>2016 Funded from External Loans Financé par le biais de prêts de l'extérieur</i>	<i>2016 Total</i>
<b>MIE National Services</b>	<b>Services Nationaux</b>							
<b>MIEA Labour Regulation</b>	<b>Règlement du Travail</b>							
<i>2701 General Administration</i>	<i>Administration Générale</i>							
		543,265	0	0	0	0	0	0
Personnel Emoluments	Traitement du Personnel	10,154,466	10,147,492	8,473,044	10,059,386	0	0	10,059,386
Wages and Salaries	Traitements et Salaires				8,714,160			
Allowances	Indemnités et Allocations				989,700			
Employer Contributions	Cotisations de l'Employeur				355,526			
Other Goods and Services	Autres Biens et Services	6,511,751	9,298,991	12,799,875	9,203,862	0	0	9,203,862
Capital Expenditure	Dépenses d'Investissement	499,111	220,045	220,045	168,389	0	0	168,389
<i>Cost Centre Total</i>	<i>Total de Section de Frais</i>	<i>17,708,593</i>	<i>19,666,528</i>	<i>21,492,964</i>	<i>19,431,637</i>	<i>0</i>	<i>0</i>	<i>19,431,637</i>
<i>2702 Industrial Relations Unit</i>	<i>Services d'emploi</i>							
		997,711	0	0	0	0	0	0
Personnel Emoluments	Traitement du Personnel	8,281,289	9,698,650	8,860,602	8,230,157	0	0	8,230,157
Wages and Salaries	Traitements et Salaires				6,667,920			
Allowances	Indemnités et Allocations				1,283,340			
Employer Contributions	Cotisations de l'Employeur				278,897			
Other Goods and Services	Autres Biens et Services	-171,784	0	0	1,468,493	0	0	1,468,493
Capital Expenditure	Dépenses d'Investissement	133,333	0	0	0	0	0	0
<i>Cost Centre Total</i>	<i>Total de Section de Frais</i>	<i>9,240,549</i>	<i>9,698,650</i>	<i>8,860,602</i>	<i>9,698,650</i>	<i>0</i>	<i>0</i>	<i>9,698,650</i>
<i>2703 Occupational Health &amp; Safety Unit</i>	<i>Inspection</i>							
Personnel Emoluments	Traitement du Personnel	4,153,675	7,267,258	4,166,474	6,243,502	0	0	6,243,502
Wages and Salaries	Traitements et Salaires				5,045,040			
Allowances	Indemnités et Allocations				989,700			
Employer Contributions	Cotisations de l'Employeur				208,762			
Other Goods and Services	Autres Biens et Services	-111	0	0	423,756	0	0	423,756
<i>Cost Centre Total</i>	<i>Total de Section de Frais</i>	<i>4,153,564</i>	<i>7,267,258</i>	<i>4,166,474</i>	<i>6,667,258</i>	<i>0</i>	<i>0</i>	<i>6,667,258</i>
<i>2704 Manpower &amp; Training Unit (ESU)</i>	<i>Médecine du Travail</i>							
		301,867	0	0	0	0	0	0
Personnel Emoluments	Traitement du Personnel	8,604,204	11,139,503	10,716,899	11,048,344	0	0	11,048,344
Wages and Salaries	Traitements et Salaires				8,820,120			
Allowances	Indemnités et Allocations				1,859,760			
Employer Contributions	Cotisations de l'Employeur				368,464			
Other Goods and Services	Autres Biens et Services	-15,248	0	0	91,159	0	0	91,159
<i>Cost Centre Total</i>	<i>Total de Section de Frais</i>	<i>8,890,823</i>	<i>11,139,503</i>	<i>10,716,899</i>	<i>11,139,503</i>	<i>0</i>	<i>0</i>	<i>11,139,503</i>

<i>Program/Activity/Cost Centre</i>	<i>Programme/Activité/Section de Frais</i>	<i>2014 Actual/2014 Actuel</i>	<i>2015 Original Appropriation/ 2015 Appropriation d'origine</i>	<i>2015 Revised Budget/ 2015 Budget Révisé</i>	<i>2016 Appropriation/ 2016 Appropriation</i>	<i>2016 Cash Grants Aid in Kind/ Subventions en Espèces et Aide en Nature</i>	<i>2016 Funded from External Loans Financé par le biais de prêts de l'extérieur</i>	<i>2016 Total</i>
<b>2705 Tripartite Labour Advisory Council</b>	<b>Conseil consultatif du travail et relations industrielles</b>							
Personnel Emoluments	Traitement du Personnel	1,319,000	1,059,532	1,059,532	1,594,532	0	0	1,594,532
Allowances	Indemnités et Allocations				1,594,532			
Other Goods and Services	Autres Biens et Services	1,359,748	0	735,000	0	0	0	0
<i>Cost Centre Total</i>	<i>Total de Section de Frais</i>	<i>2,678,748</i>	<i>1,059,532</i>	<i>1,794,532</i>	<i>1,594,532</i>	<i>0</i>	<i>0</i>	<i>1,594,532</i>
<b>2706 International Labour Conference</b>	<b>Conférence internationale du travail</b>							
Personnel Emoluments	Traitement du Personnel	35,000	0	0	0	0	0	0
Allowances	Indemnités et Allocations				0			
Other Goods and Services	Autres Biens et Services	1,708,623	1,815,971	1,815,971	1,615,862	0	0	1,615,862
<i>Cost Centre Total</i>	<i>Total de Section de Frais</i>	<i>1,743,623</i>	<i>1,815,971</i>	<i>1,815,971</i>	<i>1,615,862</i>	<i>0</i>	<i>0</i>	<i>1,615,862</i>
<b>2707 Travel &amp; Subsistance</b>	<b>Voyage et indemnité de subsistance</b>							
Personnel Emoluments	Traitement du Personnel	70,000	1,000,000	1,000,000	1,415,966	0	0	1,415,966
Allowances	Indemnités et Allocations				1,415,966			
Other Goods and Services	Autres Biens et Services	1,210,135	415,966	415,966	0	0	0	0
<i>Cost Centre Total</i>	<i>Total de Section de Frais</i>	<i>1,280,135</i>	<i>1,415,966</i>	<i>1,415,966</i>	<i>1,415,966</i>	<i>0</i>	<i>0</i>	<i>1,415,966</i>
<b>Activity Total:</b>	<b>Total pour Activité:</b>	<b>45,696,035</b>	<b>52,063,408</b>	<b>50,263,408</b>	<b>51,563,408</b>	<b>0</b>	<b>0</b>	<b>51,563,408</b>
<b>MIEB Electoral Services</b>	<b>Bureau des Élections</b>							
<b>2801 Office Administration</b>	<b>Administration de Bureau</b>							
Personnel Emoluments	Traitement du Personnel	17,452,686	11,542,446	14,442,446	13,856,304	0	0	13,856,304
Wages and Salaries	Traitements et Salaires				10,513,812			
Allowances	Indemnités et Allocations				2,913,300			
Employer Contributions	Cotisations de l'Employeur				429,192			
Other Goods and Services	Autres Biens et Services	5,575,028	15,472,711	13,472,711	15,509,853	0	0	15,509,853
Capital Expenditure	Dépenses d'Investissement	40,938	2,400,000	2,400,000	50,000	0	0	50,000
<i>Cost Centre Total</i>	<i>Total de Section de Frais</i>	<i>23,068,652</i>	<i>29,415,157</i>	<i>30,315,157</i>	<i>29,416,157</i>	<i>0</i>	<i>0</i>	<i>29,416,157</i>
<b>Activity Total:</b>	<b>Total pour Activité:</b>	<b>23,068,652</b>	<b>29,415,157</b>	<b>30,315,157</b>	<b>29,416,157</b>	<b>0</b>	<b>0</b>	<b>29,416,157</b>
<b>MIEC Conduct of Elections</b>	<b>Conduite des Élections</b>							
<b>2302 Corporate Services</b>	<b>Services Généraux</b>							
Personnel Emoluments	Traitement du Personnel	0	0	0	5,000,000	0	0	5,000,000
Allowances	Indemnités et Allocations				5,000,000			
Other Goods and Services	Autres Biens et Services	0	0	0	10,100,000	0	0	10,100,000
Capital Expenditure	Dépenses d'Investissement	0	0	0	4,900,000	0	0	4,900,000
<i>Cost Centre Total</i>	<i>Total de Section de Frais</i>	<i>0</i>	<i>0</i>	<i>0</i>	<i>20,000,000</i>	<i>0</i>	<i>0</i>	<i>20,000,000</i>

<i>Program/Activity/Cost Centre</i>	<i>Programme/Activité/Section de Frais</i>	<i>2014 Actual/2014 Actuel</i>	<i>2015 Original Appropriation/ 2015 Appropriation d'origine</i>	<i>2015 Revised Budget/ 2015 Budget Révisé</i>	<i>2016 Appropriation/ 2016 Appropriation</i>	<i>2016 Cash Grants Aid in Kind/ Subventions en Espèces et Aide en Nature</i>	<i>2016 Funded from External Loans Financé par le biais de prêts de l'extérieur</i>	<i>2016 Total</i>
<b>2802 Election Management</b>	<b>Gestion des Élections</b>							
Personnel Emoluments	Traitement du Personnel	3,238,575	5,100,000	1,233,271	0	0	0	0
Wages and Salaries	Traitements et Salaires				0			
Allowances	Indemnités et Allocations				0			
Employer Contributions	Cotisations de l'Employeur				0			
Other Goods and Services	Autres Biens et Services	7,074,296	24,126,000	24,126,000	0	0	0	0
Capital Expenditure	Dépenses d'Investissement	135,616	0	0	0	0	0	0
<i>Cost Centre Total</i>	<i>Total de Section de Frais</i>	<i>10,448,487</i>	<i>29,226,000</i>	<i>25,359,271</i>	<i>0</i>	<i>0</i>	<i>0</i>	<i>0</i>
<b>Activity Total:</b>	<b>Total pour Activité:</b>	<b>10,448,487</b>	<b>29,226,000</b>	<b>25,359,271</b>	<b>20,000,000</b>	<b>0</b>	<b>0</b>	<b>20,000,000</b>
<b>MIED Civil Registry</b>	<b>Registre Civil et Archives Nationales</b>							
<b>2901 Civil Registry Office</b>	<b>Registre d'Etat Civil</b>							
		445,534	0	0	0	0	0	0
Personnel Emoluments	Traitement du Personnel	14,177,315	15,970,586	16,170,586	15,912,650	0	0	15,912,650
Wages and Salaries	Traitements et Salaires				12,947,760			
Allowances	Indemnités et Allocations				2,433,930			
Employer Contributions	Cotisations de l'Employeur				530,960			
Other Goods and Services	Autres Biens et Services	3,339,735	1,539,171	1,539,171	1,597,107	0	0	1,597,107
Capital Expenditure	Dépenses d'Investissement	22,156	0	0	0	0	0	0
<i>Cost Centre Total</i>	<i>Total de Section de Frais</i>	<i>17,984,740</i>	<i>17,509,757</i>	<i>17,709,757</i>	<i>17,509,757</i>	<i>0</i>	<i>0</i>	<i>17,509,757</i>
<b>Activity Total:</b>	<b>Total pour Activité:</b>	<b>17,984,740</b>	<b>17,509,757</b>	<b>17,709,757</b>	<b>17,509,757</b>	<b>0</b>	<b>0</b>	<b>17,509,757</b>
<b>Program Total:</b>	<b>Total pour le Programme:</b>	<b>97,197,914</b>	<b>128,214,322</b>	<b>123,647,593</b>	<b>118,489,322</b>	<b>0</b>	<b>0</b>	<b>118,489,322</b>
<b>MIG Police Service Commission</b>	<b>Commission du Corps de Police</b>							
<b>MIGA Police Service Commission</b>	<b>Commission du Corps de Police</b>							
<b>20AA Police Service Commission</b>	<b>Commission du Corps de Police</b>							
		28,060	0	0	0	0	0	0
Personnel Emoluments	Traitement du Personnel	5,657,293	7,360,549	5,910,785	7,646,553	0	0	7,646,553
Wages and Salaries	Traitements et Salaires				5,750,640			
Allowances	Indemnités et Allocations				1,664,927			
Employer Contributions	Cotisations de l'Employeur				230,986			
Other Goods and Services	Autres Biens et Services	584,550	856,004	1,195,804	670,000	0	0	670,000
<i>Cost Centre Total</i>	<i>Total de Section de Frais</i>	<i>6,269,903</i>	<i>8,216,553</i>	<i>7,106,589</i>	<i>8,316,553</i>	<i>0</i>	<i>0</i>	<i>8,316,553</i>
<b>Activity Total:</b>	<b>Total pour Activité:</b>	<b>6,269,903</b>	<b>8,216,553</b>	<b>7,106,589</b>	<b>8,316,553</b>	<b>0</b>	<b>0</b>	<b>8,316,553</b>
<b>Program Total:</b>	<b>Total pour le Programme:</b>	<b>6,269,903</b>	<b>8,216,553</b>	<b>7,106,589</b>	<b>8,316,553</b>	<b>0</b>	<b>0</b>	<b>8,316,553</b>
<b>Agency Total:</b>	<b>Total pour Agency:</b>	<b>602,505,134</b>	<b>626,735,094</b>	<b>636,167,560</b>	<b>616,452,252</b>	<b>57,591,967</b>	<b>0</b>	<b>674,044,219</b>

<i>Program/Activity/Cost Centre</i>	<i>Programme/Activité/Section de Frais</i>	<i>2014 Actual/2014 Actuel</i>	<i>2015 Original Appropriation/ 2015 Appropriation d'origine</i>	<i>2015 Revised Budget/ 2015 Budget Révisé</i>	<i>2016 Appropriation/ 2016 Appropriation</i>	<i>2016 Cash Grants Aid in Kind/ Subventions en Espèces et Aide en Nature</i>	<i>2016 Funded from External Loans Financé par le biais de prêts de l'extérieur</i>	<i>2016 Total</i>
<b>Ministry of Lands, Mines &amp; Water Resources</b>	<b>Ministère des Terres, des Mines et des Ressources Hydrauliques</b>							
<b>MLA Cabinet Support</b>	<b>Cabinet du Ministère</b>							
<b>MLAA Portfolio Coordination</b>	<b>Coordination du Portefeuille</b>							
<i>9501 Cabinet Operations</i>	<i>Activités de Cabinet</i>							
		37,000	0	0	0	0	0	0
Personnel Emoluments	Traitement du Personnel	38,558,907	36,656,245	36,256,245	37,175,915	0	0	37,175,915
Wages and Salaries	Traitements et Salaires				23,966,935			
Allowances	Indemnités et Allocations				12,217,661			
Employer Contributions	Cotisations de l'Employeur				991,319			
Other Goods and Services	Autres Biens et Services	1,104,164	1,817,245	1,817,245	2,817,245	0	0	2,817,245
Capital Expenditure	Dépenses d'Investissement	54,325	0	0	0	0	0	0
<i>Cost Centre Total</i>	<i>Total de Section de Frais</i>	<i>39,754,396</i>	<i>38,473,490</i>	<i>38,073,490</i>	<i>39,993,160</i>	<i>0</i>	<i>0</i>	<i>39,993,160</i>
<b>Activity Total:</b>	<b>Total pour Activité:</b>	<b>39,754,396</b>	<b>38,473,490</b>	<b>38,073,490</b>	<b>39,993,160</b>	<b>0</b>	<b>0</b>	<b>39,993,160</b>
<b>Program Total:</b>	<b>Total pour le Programme:</b>	<b>39,754,396</b>	<b>38,473,490</b>	<b>38,073,490</b>	<b>39,993,160</b>	<b>0</b>	<b>0</b>	<b>39,993,160</b>
<b>MLB Executive Management and Corporate Service</b>	<b>Direction Générale et Services Généraux</b>							
<b>MLBA Executive Management</b>	<b>Direction Générale</b>							
<i>6502 Executive Management</i>	<i>Gestion Exécutive</i>							
		869,282	0	0	0	0	0	0
Personnel Emoluments	Traitement du Personnel	11,039,911	11,321,825	9,229,954	11,007,185	0	0	11,007,185
Wages and Salaries	Traitements et Salaires				10,160,640			
Allowances	Indemnités et Allocations				434,900			
Employer Contributions	Cotisations de l'Employeur				411,645			
Other Goods and Services	Autres Biens et Services	1,112,813	770,000	770,000	770,000	0	0	770,000
Capital Expenditure	Dépenses d'Investissement	193,534	0	0	0	0	0	0
<i>Cost Centre Total</i>	<i>Total de Section de Frais</i>	<i>13,215,540</i>	<i>12,091,825</i>	<i>9,999,954</i>	<i>11,777,185</i>	<i>0</i>	<i>0</i>	<i>11,777,185</i>
<i>6503 Corporate Services Unit</i>	<i>Section des Services Généraux</i>							
		30,000	0	0	0	0	0	0
Personnel Emoluments	Traitement du Personnel	27,000	55,000	55,000	55,000	0	0	55,000
Allowances	Indemnités et Allocations				55,000			
Other Goods and Services	Autres Biens et Services	537,989	198,650	198,650	464,166	0	0	464,166
Capital Expenditure	Dépenses d'Investissement	38,778	0	0	0	0	0	0
<i>Cost Centre Total</i>	<i>Total de Section de Frais</i>	<i>633,767</i>	<i>253,650</i>	<i>253,650</i>	<i>519,166</i>	<i>0</i>	<i>0</i>	<i>519,166</i>
<b>Activity Total:</b>	<b>Total pour Activité:</b>	<b>13,849,307</b>	<b>12,345,475</b>	<b>10,253,604</b>	<b>12,296,351</b>	<b>0</b>	<b>0</b>	<b>12,296,351</b>

<i>Program/Activity/Cost Centre</i>	<i>Programme/Activité/Section de Frais</i>	<i>2014 Actual/2014 Actuel</i>	<i>2015 Original Appropriation/ 2015 Appropriation d'origine</i>	<i>2015 Revised Budget/ 2015 Budget Révisé</i>	<i>2016 Appropriation/ 2016 Appropriation</i>	<i>2016 Cash Grants Aid in Kind/ Subventions en Espèces et Aide en Nature</i>	<i>2016 Funded from External Loans Financé par le biais de prêts de l'extérieur</i>	<i>2016 Total</i>
<b>MLBB Corporate Services</b>	<b>Services Généraux</b>							
<i>6503 Corporate Services Unit</i>	<i>Section des Services Généraux</i>							
		133,749	0	0	0	0	0	0
Personnel Emoluments	Traitement du Personnel	7,292,762	8,886,335	8,486,335	8,884,295	0	0	8,884,295
Wages and Salaries	Traitements et Salaires				7,232,400			
Allowances	Indemnités et Allocations				1,353,900			
Employer Contributions	Cotisations de l'Employeur				297,995			
Other Goods and Services	Autres Biens et Services	1,578,611	1,617,060	1,477,060	1,470,467	0	0	1,470,467
Capital Expenditure	Dépenses d'Investissement	533,891	0	0	0	0	0	0
<i>Cost Centre Total</i>	<i>Total de Section de Frais</i>	<i>9,539,013</i>	<i>10,503,395</i>	<i>9,963,395</i>	<i>10,354,762</i>	<i>0</i>	<i>0</i>	<i>10,354,762</i>
<i>6504 Land Reform Package</i>	<i>Établissements et loyer foncier</i>							
		4,666,753	1,800,000	1,800,000	1,800,000	0	0	1,800,000
Personnel Emoluments	Traitement du Personnel	780,685	0	0	0	0	0	0
Allowances	Indemnités et Allocations				0			
Other Goods and Services	Autres Biens et Services	23,353,149	15,555,448	19,637,945	16,000,965	0	0	16,000,965
Capital Expenditure	Dépenses d'Investissement	2,462,845	5,893,255	5,893,255	6,309,000	0	0	6,309,000
<i>Cost Centre Total</i>	<i>Total de Section de Frais</i>	<i>31,263,432</i>	<i>23,248,703</i>	<i>27,331,200</i>	<i>24,109,965</i>	<i>0</i>	<i>0</i>	<i>24,109,965</i>
<i>6505 Human Resource Management</i>	<i>Gestion des ressources humaines</i>							
Personnel Emoluments	Traitement du Personnel	2,494,815	3,098,304	3,108,304	2,948,139	0	0	2,948,139
Wages and Salaries	Traitements et Salaires				2,328,480			
Allowances	Indemnités et Allocations				524,780			
Employer Contributions	Cotisations de l'Employeur				94,879			
Other Goods and Services	Autres Biens et Services	131,780	102,000	14,699,303	368,000	0	0	368,000
<i>Cost Centre Total</i>	<i>Total de Section de Frais</i>	<i>2,626,595</i>	<i>3,200,304</i>	<i>17,807,607</i>	<i>3,316,139</i>	<i>0</i>	<i>0</i>	<i>3,316,139</i>
<i>6506 Information Technology</i>	<i>Information Technologie</i>							
		3,450	0	0	0	0	0	0
Personnel Emoluments	Traitement du Personnel	6,490,103	10,059,110	9,230,239	10,405,744	0	0	10,405,744
Wages and Salaries	Traitements et Salaires				8,961,120			
Allowances	Indemnités et Allocations				1,082,700			
Employer Contributions	Cotisations de l'Employeur				361,924			
Other Goods and Services	Autres Biens et Services	0	14,827,303	230,000	230,000	0	0	230,000
Capital Expenditure	Dépenses d'Investissement	0	1,250,000	1,250,000	1,250,000	0	0	1,250,000
<i>Cost Centre Total</i>	<i>Total de Section de Frais</i>	<i>6,493,553</i>	<i>26,136,413</i>	<i>10,710,239</i>	<i>11,885,744</i>	<i>0</i>	<i>0</i>	<i>11,885,744</i>
<b>Activity Total:</b>	<b>Total pour Activité:</b>	<b>49,922,593</b>	<b>63,088,815</b>	<b>65,812,441</b>	<b>49,666,610</b>	<b>0</b>	<b>0</b>	<b>49,666,610</b>
<b>Program Total:</b>	<b>Total pour le Programme:</b>	<b>63,771,900</b>	<b>75,434,290</b>	<b>76,066,045</b>	<b>61,962,961</b>	<b>0</b>	<b>0</b>	<b>61,962,961</b>

<i>Program/Activity/Cost Centre</i>	<i>Programme/Activité/Section de Frais</i>	<i>2014 Actual/2014 Actuel</i>	<i>2015 Original Appropriation/ 2015 Appropriation d'origine</i>	<i>2015 Revised Budget/ 2015 Budget Révisé</i>	<i>2016 Appropriation/ 2016 Appropriation</i>	<i>2016 Cash Grants Aid in Kind/ Subventions en Espèces et Aide en Nature</i>	<i>2016 Funded from External Loans Financé par le biais de prêts de l'extérieur</i>	<i>2016 Total</i>
<b>MLE Lands Management</b>	<b>Gestion Foncière</b>							
<b>MLEA Land Survey</b>	<b>Service Topographique</b>							
6503 Corporate Services Unit	Section des Services Généraux							
		59,799	0	0	0	0	0	0
Personnel Emoluments	Traitement du Personnel	35,355	0	0	0	0	0	0
Allowances	Indemnités et Allocations				0			
Other Goods and Services	Autres Biens et Services	199,435	243,767	243,767	243,767	0	0	243,767
Capital Expenditure	Dépenses d'Investissement	12,578	0	0	0	0	0	0
<i>Cost Centre Total</i>	<i>Total de Section de Frais</i>	<i>307,167</i>	<i>243,767</i>	<i>243,767</i>	<i>243,767</i>	<i>0</i>	<i>0</i>	<i>243,767</i>
6801 Land Survey Unit	Service Topographique							
		623,662	0	0	0	0	0	0
Personnel Emoluments	Traitement du Personnel	23,223,869	23,068,081	23,118,210	23,202,029	0	0	23,202,029
Wages and Salaries	Traitements et Salaires				19,439,280			
Allowances	Indemnités et Allocations				2,969,440			
Employer Contributions	Cotisations de l'Employeur				793,309			
Other Goods and Services	Autres Biens et Services	584,307	2,301,171	2,301,171	2,300,999	0	0	2,300,999
Capital Expenditure	Dépenses d'Investissement	17,111	0	0	0	0	0	0
<i>Cost Centre Total</i>	<i>Total de Section de Frais</i>	<i>24,448,949</i>	<i>25,369,252</i>	<i>25,419,381</i>	<i>25,503,028</i>	<i>0</i>	<i>0</i>	<i>25,503,028</i>
<b>Activity Total:</b>	<b>Total pour Activité:</b>	<b>24,756,116</b>	<b>25,613,019</b>	<b>25,663,148</b>	<b>25,746,795</b>	<b>0</b>	<b>0</b>	<b>25,746,795</b>
<b>MLEB Land Use Planning</b>	<b>Aménagement des Terres</b>							
6503 Corporate Services Unit	Section des Services Généraux							
		77,860	0	0	0	0	0	0
Personnel Emoluments	Traitement du Personnel	33,971	0	0	0	0	0	0
Allowances	Indemnités et Allocations				0			
Other Goods and Services	Autres Biens et Services	279,712	0	0	174,588	0	0	174,588
Capital Expenditure	Dépenses d'Investissement	14,779	0	0	0	0	0	0
<i>Cost Centre Total</i>	<i>Total de Section de Frais</i>	<i>406,322</i>	<i>0</i>	<i>0</i>	<i>174,588</i>	<i>0</i>	<i>0</i>	<i>174,588</i>
6601 Urban & Rural Lands Unit	Section des Terres Urbaines et Rurales							
		479,776	0	0	0	0	0	0
Personnel Emoluments	Traitement du Personnel	7,776,897	7,677,701	6,977,701	8,207,195	0	0	8,207,195
Wages and Salaries	Traitements et Salaires				6,844,380			
Allowances	Indemnités et Allocations				1,085,500			
Employer Contributions	Cotisations de l'Employeur				277,315			
Other Goods and Services	Autres Biens et Services	322,241	10,500,000	10,500,000	3,229,950	0	0	3,229,950
Capital Expenditure	Dépenses d'Investissement	16,178	0	0	248,000	0	0	248,000
<i>Cost Centre Total</i>	<i>Total de Section de Frais</i>	<i>8,595,092</i>	<i>18,177,701</i>	<i>17,477,701</i>	<i>11,685,145</i>	<i>0</i>	<i>0</i>	<i>11,685,145</i>

<i>Program/Activity/Cost Centre</i>	<i>Programme/Activité/Section de Frais</i>	<i>2014 Actual/2014 Actuel</i>	<i>2015 Original Appropriation/ 2015 Appropriation d'origine</i>	<i>2015 Revised Budget/ 2015 Budget Révisé</i>	<i>2016 Appropriation/ 2016 Appropriation</i>	<i>2016 Cash Grants Aid in Kind/ Subventions en Espèces et Aide en Nature</i>	<i>2016 Funded from External Loans Financé par le biais de prêts de l'extérieur</i>	<i>2016 Total</i>
<b>Activity Total:</b>	<b>Total pour Activité:</b>	<b>9,001,414</b>	<b>18,177,701</b>	<b>17,477,701</b>	<b>11,859,733</b>	<b>0</b>	<b>0</b>	<b>11,859,733</b>
<b>MLEC Lease Management</b>	<b>Gestion des Baux</b>							
<i>6503 Corporate Services Unit</i>	<i>Section des Services Généraux</i>							
		55,728	0	0	0	0	0	0
Personnel Emoluments	Traitement du Personnel	38,355	0	0	0	0	0	0
Allowances	Indemnités et Allocations				0			
Other Goods and Services	Autres Biens et Services	360,327	156,670	156,670	156,670	0	0	156,670
Capital Expenditure	Dépenses d'Investissement	10,112	0	0	0	0	0	0
<i>Cost Centre Total</i>	<i>Total de Section de Frais</i>	<b>464,522</b>	<b>156,670</b>	<b>156,670</b>	<b>156,670</b>	<b>0</b>	<b>0</b>	<b>156,670</b>
<i>6601 Urban &amp; Rural Lands Unit</i>	<i>Section des Terres Urbaines et Rurales</i>							
		423,801	0	0	0	0	0	0
Personnel Emoluments	Traitement du Personnel	10,782,161	12,950,784	11,286,913	6,372,233	0	0	6,372,233
Wages and Salaries	Traitements et Salaires				5,080,320			
Allowances	Indemnités et Allocations				1,084,350			
Employer Contributions	Cotisations de l'Employeur				207,563			
Other Goods and Services	Autres Biens et Services	825,104	8,987,111	8,987,111	3,083,704	0	0	3,083,704
Capital Expenditure	Dépenses d'Investissement	3,030	696,889	696,889	369,000	0	0	369,000
<i>Cost Centre Total</i>	<i>Total de Section de Frais</i>	<b>12,034,096</b>	<b>22,634,784</b>	<b>20,970,913</b>	<b>9,824,937</b>	<b>0</b>	<b>0</b>	<b>9,824,937</b>
<i>6603 Santo Office</i>	<i>Bureau de Santo</i>							
		45,799	0	0	0	0	0	0
Personnel Emoluments	Traitement du Personnel	5,576,812	7,133,763	5,194,892	8,425,223	0	0	8,425,223
Wages and Salaries	Traitements et Salaires				6,844,380			
Allowances	Indemnités et Allocations				1,301,850			
Employer Contributions	Cotisations de l'Employeur				278,993			
Other Goods and Services	Autres Biens et Services	1,431,260	1,333,177	5,150,274	1,337,060	0	0	1,337,060
Capital Expenditure	Dépenses d'Investissement	116,536	0	0	0	0	0	0
<i>Cost Centre Total</i>	<i>Total de Section de Frais</i>	<b>7,170,407</b>	<b>8,466,940</b>	<b>10,345,166</b>	<b>9,762,283</b>	<b>0</b>	<b>0</b>	<b>9,762,283</b>
<i>6604 Enforcement &amp; Compliance</i>	<i>Exécution et conformité</i>							
		106,902	0	0	0	0	0	0
Personnel Emoluments	Traitement du Personnel	4,811,058	4,411,040	5,760,040	0	0	0	0
Wages and Salaries	Traitements et Salaires				0			
Allowances	Indemnités et Allocations				0			
Employer Contributions	Cotisations de l'Employeur				0			
Other Goods and Services	Autres Biens et Services	1,050,453	748,000	748,000	0	0	0	0
Capital Expenditure	Dépenses d'Investissement	8,000	0	0	0	0	0	0
<i>Cost Centre Total</i>	<i>Total de Section de Frais</i>	<b>5,976,413</b>	<b>5,159,040</b>	<b>6,508,040</b>	<b>0</b>	<b>0</b>	<b>0</b>	<b>0</b>

<i>Program/Activity/Cost Centre</i>	<i>Programme/Activité/Section de Frais</i>	<i>2014 Actual/2014 Actuel</i>	<i>2015 Original Appropriation/ 2015 Appropriation d'origine</i>	<i>2015 Revised Budget/ 2015 Budget Révisé</i>	<i>2016 Appropriation/ 2016 Appropriation</i>	<i>2016 Cash Grants Aid in Kind/ Subventions en Espèces et Aide en Nature</i>	<i>2016 Funded from External Loans Financé par le biais de prêts de l'extérieur</i>	<i>2016 Total</i>
<b>6701 Land Records Unit</b>	<b>Service de l'Enregistrement et des Hypothèques</b>							
		394,060	0	0	0	0	0	0
Personnel Emoluments	Traitement du Personnel	15,055,016	14,741,280	14,287,409	0	0	0	0
Wages and Salaries	Traitements et Salaires				0			
Allowances	Indemnités et Allocations				0			
Employer Contributions	Cotisations de l'Employeur				0			
Other Goods and Services	Autres Biens et Services	2,516,461	1,500,000	1,500,000	0	0	0	0
Capital Expenditure	Dépenses d'Investissement	679,025	0	0	0	0	0	0
<i>Cost Centre Total</i>	<i>Total de Section de Frais</i>	<i>18,644,562</i>	<i>16,241,280</i>	<i>15,787,409</i>	<i>0</i>	<i>0</i>	<i>0</i>	<i>0</i>
<b>Activity Total:</b>	<b>Total pour Activité:</b>	<b>44,290,000</b>	<b>52,658,714</b>	<b>53,768,198</b>	<b>19,743,890</b>	<b>0</b>	<b>0</b>	<b>19,743,890</b>
<b>MLED Land Valuation</b>	<b>L' Evaluation des Terres</b>							
<b>6601 Urban &amp; Rural Lands Unit</b>	<b>Section des Terres Urbaines et Rurales</b>							
Personnel Emoluments	Traitement du Personnel	0	0	0	7,450,711	0	0	7,450,711
Wages and Salaries	Traitements et Salaires				6,209,280			
Allowances	Indemnités et Allocations				986,100			
Employer Contributions	Cotisations de l'Employeur				255,331			
Other Goods and Services	Autres Biens et Services	0	0	0	1,186,688	0	0	1,186,688
<i>Cost Centre Total</i>	<i>Total de Section de Frais</i>	<i>0</i>	<i>0</i>	<i>0</i>	<i>8,637,399</i>	<i>0</i>	<i>0</i>	<i>8,637,399</i>
<b>Activity Total:</b>	<b>Total pour Activité:</b>	<b>0</b>	<b>0</b>	<b>0</b>	<b>8,637,399</b>	<b>0</b>	<b>0</b>	<b>8,637,399</b>
<b>MLEF Land Registry</b>	<b>Le Registre Foncier</b>							
<b>6701 Land Records Unit</b>	<b>Service de l'Enregistrement et des Hypothèques</b>							
Personnel Emoluments	Traitement du Personnel	0	0	0	16,181,006	0	0	16,181,006
Wages and Salaries	Traitements et Salaires				13,053,660			
Allowances	Indemnités et Allocations				2,587,800			
Employer Contributions	Cotisations de l'Employeur				539,546			
Other Goods and Services	Autres Biens et Services	0	0	0	2,426,333	0	0	2,426,333
Capital Expenditure	Dépenses d'Investissement	0	0	0	819,000	0	0	819,000
<i>Cost Centre Total</i>	<i>Total de Section de Frais</i>	<i>0</i>	<i>0</i>	<i>0</i>	<i>19,426,339</i>	<i>0</i>	<i>0</i>	<i>19,426,339</i>
<b>Activity Total:</b>	<b>Total pour Activité:</b>	<b>0</b>	<b>0</b>	<b>0</b>	<b>19,426,339</b>	<b>0</b>	<b>0</b>	<b>19,426,339</b>
<b>MLEG Enforcement &amp; Compliance</b>	<b>L'Application de la Loi et Conformité</b>							
<b>6604 Enforcement &amp; Compliance</b>	<b>Exécution et conformité</b>							
Personnel Emoluments	Traitement du Personnel	0	0	0	4,506,761	0	0	4,506,761
Wages and Salaries	Traitements et Salaires				3,528,000			
Allowances	Indemnités et Allocations				834,970			
Employer Contributions	Cotisations de l'Employeur				143,791			
Other Goods and Services	Autres Biens et Services	0	0	0	2,456,666	0	0	2,456,666
<i>Cost Centre Total</i>	<i>Total de Section de Frais</i>	<i>0</i>	<i>0</i>	<i>0</i>	<i>6,963,427</i>	<i>0</i>	<i>0</i>	<i>6,963,427</i>
<b>Activity Total:</b>	<b>Total pour Activité:</b>	<b>0</b>	<b>0</b>	<b>0</b>	<b>6,963,427</b>	<b>0</b>	<b>0</b>	<b>6,963,427</b>



<i>Program/Activity/Cost Centre</i>	<i>Programme/Activité/Section de Frais</i>	<i>2014 Actual/2014 Actuel</i>	<i>2015 Original Appropriation/ 2015 Appropriation d'origine</i>	<i>2015 Revised Budget/ 2015 Budget Révisé</i>	<i>2016 Appropriation/ 2016 Appropriation</i>	<i>2016 Cash Grants Aid in Kind/ Subventions en Espèces et Aide en Nature</i>	<i>2016 Funded from External Loans Financé par le biais de prêts de l'extérieur</i>	<i>2016 Total</i>
<b>Program Total:</b>	<b>Total pour le Programme:</b>	<b>78,047,530</b>	<b>96,449,434</b>	<b>96,909,047</b>	<b>92,377,583</b>	<b>0</b>	<b>0</b>	<b>92,377,583</b>
<b>MLF Geology and Mines</b>	<b>Géologie et Mines</b>							
<b>MLFA Mines and Minerals</b>	<b>Mines et Ressources Minérales</b>							
6901 Geology & Mines - Minerals	Géologie et Mines - Minerais							
		87,881	0	0	0	0	0	0
Personnel Emoluments	Traitement du Personnel	9,660,356	8,750,032	8,726,161	10,699,754	0	0	10,699,754
Wages and Salaries	Traitements et Salaires				8,925,840			
Allowances	Indemnités et Allocations				1,413,400			
Employer Contributions	Cotisations de l'Employeur				360,514			
Other Goods and Services	Autres Biens et Services	7,353,276	1,518,647	1,518,647	7,218,446	0	0	7,218,446
Capital Expenditure	Dépenses d'Investissement	564,938	4,800,000	4,800,000	3,800,000	0	0	3,800,000
<i>Cost Centre Total</i>	<i>Total de Section de Frais</i>	<i>17,666,451</i>	<i>15,068,679</i>	<i>15,044,808</i>	<i>21,718,200</i>	<i>0</i>	<i>0</i>	<i>21,718,200</i>
<b>Activity Total:</b>	<b>Total pour Activité:</b>	<b>17,666,451</b>	<b>15,068,679</b>	<b>15,044,808</b>	<b>21,718,200</b>	<b>0</b>	<b>0</b>	<b>21,718,200</b>
<b>Program Total:</b>	<b>Total pour le Programme:</b>	<b>17,666,451</b>	<b>15,068,679</b>	<b>15,044,808</b>	<b>21,718,200</b>	<b>0</b>	<b>0</b>	<b>21,718,200</b>
<b>MLG Water Resources</b>	<b>Ressources en Eau</b>							
<b>MLGA Rural Water Supply</b>	<b>Hydraulique rurale</b>							
6503 Corporate Services Unit	Section des Services Généraux							
		81,463	0	0	0	0	0	0
Personnel Emoluments	Traitement du Personnel	27,589	0	0	0	0	0	0
Allowances	Indemnités et Allocations				0			
Other Goods and Services	Autres Biens et Services	187,336	296,388	296,388	296,383	0	0	296,383
<i>Cost Centre Total</i>	<i>Total de Section de Frais</i>	<i>296,388</i>	<i>296,388</i>	<i>296,388</i>	<i>296,383</i>	<i>0</i>	<i>0</i>	<i>296,383</i>
6903 Geology & Mines - Rural Water Supply	Géologie et Mines - Hydraulique Rurale							
		68,889	0	0	0	0	0	0
Personnel Emoluments	Traitement du Personnel	15,274,183	18,034,942	17,314,942	15,657,241	0	0	15,657,241
Wages and Salaries	Traitements et Salaires				12,307,500			
Allowances	Indemnités et Allocations				2,848,200			
Employer Contributions	Cotisations de l'Employeur				501,541			
Other Goods and Services	Autres Biens et Services	1,055,162	2,818,000	2,818,000	2,673,000	0	0	2,673,000
Capital Expenditure	Dépenses d'Investissement	62,556	0	0	4,900,000	0	0	4,900,000
<i>Cost Centre Total</i>	<i>Total de Section de Frais</i>	<i>16,460,790</i>	<i>20,852,942</i>	<i>20,132,942</i>	<i>23,230,241</i>	<i>0</i>	<i>0</i>	<i>23,230,241</i>
<b>Activity Total:</b>	<b>Total pour Activité:</b>	<b>16,757,178</b>	<b>21,149,330</b>	<b>20,429,330</b>	<b>23,526,624</b>	<b>0</b>	<b>0</b>	<b>23,526,624</b>

<i>Program/Activity/Cost Centre</i>	<i>Programme/Activité/Section de Frais</i>	<i>2014 Actual/2014 Actuel</i>	<i>2015 Original Appropriation/ 2015 Appropriation d'origine</i>	<i>2015 Revised Budget/ 2015 Budget Révisé</i>	<i>2016 Appropriation/ 2016 Appropriation</i>	<i>2016 Cash Grants Aid in Kind/ Subventions en Espèces et Aide en Nature</i>	<i>2016 Funded from External Loans Financé par le biais de prêts de l'extérieur</i>	<i>2016 Total</i>
<b>MLGB Water Resource Management</b>	<b>Gestion des Ressources en Eau</b>							
6503 Corporate Services Unit	Section des Services Généraux							
		65,185	0	0	0	0	0	0
Personnel Emoluments	Traitement du Personnel	21,425	95,000	95,000	0	0	0	0
Allowances	Indemnités et Allocations				0			
Other Goods and Services	Autres Biens et Services	99,347	95,957	95,957	265,555	0	0	265,555
Capital Expenditure	Dépenses d'Investissement	5,000	0	0	0	0	0	0
<i>Cost Centre Total</i>	<i>Total de Section de Frais</i>	<i>190,957</i>	<i>190,957</i>	<i>190,957</i>	<i>265,555</i>	<i>0</i>	<i>0</i>	<i>265,555</i>
6904 Geology & Mines - Water Resources	Géologie et Mines - Ressources en Eau							
		312,313	0	0	0	0	0	0
Personnel Emoluments	Traitement du Personnel	6,505,471	6,781,016	7,581,016	15,722,102	0	0	15,722,102
Wages and Salaries	Traitements et Salaires				13,159,440			
Allowances	Indemnités et Allocations				2,178,700			
Employer Contributions	Cotisations de l'Employeur				383,962			
Other Goods and Services	Autres Biens et Services	1,412,413	2,204,320	2,204,320	6,925,990	0	0	6,925,990
Capital Expenditure	Dépenses d'Investissement	760,316	0	0	0	0	0	0
<i>Cost Centre Total</i>	<i>Total de Section de Frais</i>	<i>8,990,513</i>	<i>8,985,336</i>	<i>9,785,336</i>	<i>22,648,092</i>	<i>0</i>	<i>0</i>	<i>22,648,092</i>
<b>Activity Total:</b>	<b>Total pour Activité:</b>	<b>9,181,470</b>	<b>9,176,293</b>	<b>9,976,293</b>	<b>22,913,647</b>	<b>0</b>	<b>0</b>	<b>22,913,647</b>
<b>Program Total:</b>	<b>Total pour le Programme:</b>	<b>25,938,648</b>	<b>30,325,623</b>	<b>30,405,623</b>	<b>46,440,271</b>	<b>0</b>	<b>0</b>	<b>46,440,271</b>
<b>MLH Valuer General's Office</b>	<b>Bureau de l'Évaluateur Général</b>							
<b>MLHA Land Valuation Services</b>	<b>Les Services d'Evaluation Foncière</b>							
9601 Valuer General	Evaluateur général							
Personnel Emoluments	Traitement du Personnel	6,093,567	8,491,206	8,491,206	7,646,514	0	0	7,646,514
Wages and Salaries	Traitements et Salaires				6,562,080			
Allowances	Indemnités et Allocations				819,161			
Employer Contributions	Cotisations de l'Employeur				265,273			
Other Goods and Services	Autres Biens et Services	1,288,721	1,953,434	1,953,434	1,705,284	0	0	1,705,284
<i>Cost Centre Total</i>	<i>Total de Section de Frais</i>	<i>7,382,288</i>	<i>10,444,640</i>	<i>10,444,640</i>	<i>9,351,798</i>	<i>0</i>	<i>0</i>	<i>9,351,798</i>
<b>Activity Total:</b>	<b>Total pour Activité:</b>	<b>7,382,288</b>	<b>10,444,640</b>	<b>10,444,640</b>	<b>9,351,798</b>	<b>0</b>	<b>0</b>	<b>9,351,798</b>
<b>Program Total:</b>	<b>Total pour le Programme:</b>	<b>7,382,288</b>	<b>10,444,640</b>	<b>10,444,640</b>	<b>9,351,798</b>	<b>0</b>	<b>0</b>	<b>9,351,798</b>
<b>Agency Total:</b>	<b>Total pour Agency:</b>	<b>232,561,213</b>	<b>266,196,156</b>	<b>266,943,653</b>	<b>271,843,973</b>	<b>0</b>	<b>0</b>	<b>271,843,973</b>

<i>Program/Activity/Cost Centre</i>	<i>Programme/Activité/Section de Frais</i>	<i>2014 Actual/2014 Actuel</i>	<i>2015 Original Appropriation/ 2015 Appropriation d'origine</i>	<i>2015 Revised Budget/ 2015 Budget Révisé</i>	<i>2016 Appropriation/ 2016 Appropriation</i>	<i>2016 Cash Grants Aid in Kind/ Subventions en Espèces et Aide en Nature</i>	<i>2016 Funded from External Loans Financé par le biais de prêts de l'extérieur</i>	<i>2016 Total</i>
<b>Ministry of Justice and Social Welfare</b>	<b>Ministère de la Justice et des Affaires Sociales</b>							
<b>MJA Cabinet Support</b>	<b>Cabinet du Ministère</b>							
<b>MJAA Portfolio Management</b>	<b>Gestion du Portefeuille</b>							
07AA Cabinet Operations	Gestion du Cabinet							
		20,359	0	0	0	0	0	0
Personnel Emoluments	Traitement du Personnel	37,309,178	36,610,054	36,610,054	36,360,168	0	0	36,360,168
Wages and Salaries	Traitements et Salaires				23,966,935			
Allowances	Indemnités et Allocations				11,434,554			
Employer Contributions	Cotisations de l'Employeur				958,679			
Other Goods and Services	Autres Biens et Services	4,585,687	5,245,590	5,245,590	4,250,051	0	0	4,250,051
Capital Expenditure	Dépenses d'Investissement	1,637,689	0	0	0	0	0	0
<i>Cost Centre Total</i>	<i>Total de Section de Frais</i>	<i>43,552,913</i>	<i>41,855,644</i>	<i>41,855,644</i>	<i>40,610,219</i>	<i>0</i>	<i>0</i>	<i>40,610,219</i>
<b>Activity Total:</b>	<b>Total pour Activité:</b>	<b>43,552,913</b>	<b>41,855,644</b>	<b>41,855,644</b>	<b>40,610,219</b>	<b>0</b>	<b>0</b>	<b>40,610,219</b>
<b>MJAB Corporate Services</b>	<b>Services Généraux</b>							
07AB Office of the Director General	Bureau du Directeur Général							
Personnel Emoluments	Traitement du Personnel	13,234,488	13,059,631	13,559,631	14,305,056	0	0	14,305,056
Wages and Salaries	Traitements et Salaires				12,524,400			
Allowances	Indemnités et Allocations				1,272,000			
Employer Contributions	Cotisations de l'Employeur				508,656			
Other Goods and Services	Autres Biens et Services	0	0	3,585,617	0	0	0	0
<i>Cost Centre Total</i>	<i>Total de Section de Frais</i>	<i>13,234,488</i>	<i>13,059,631</i>	<i>17,145,248</i>	<i>14,305,056</i>	<i>0</i>	<i>0</i>	<i>14,305,056</i>
30AA Ministry of Justice & Social Welfare Corporate Service Unit	Section des Services généraux du ministère de la Justice et de la Sécurité sociale							
		66,666	0	0	300,000	0	0	300,000
Personnel Emoluments	Traitement du Personnel	238,000	1,300,000	1,300,000	1,000,000	0	0	1,000,000
Allowances	Indemnités et Allocations				1,000,000			
Other Goods and Services	Autres Biens et Services	13,959,407	17,490,355	14,548,280	13,831,315	0	0	13,831,315
Subsidies & Transfers	Subventions et Transferts de Fonds	50,000	1,600,000	1,600,000	0	0	0	0
Capital Expenditure	Dépenses d'Investissement	8,643,113	2,404,960	2,404,960	1,664,000	0	0	1,664,000
<i>Cost Centre Total</i>	<i>Total de Section de Frais</i>	<i>22,957,186</i>	<i>22,795,315</i>	<i>19,853,240</i>	<i>16,795,315</i>	<i>0</i>	<i>0</i>	<i>16,795,315</i>
<b>Activity Total:</b>	<b>Total pour Activité:</b>	<b>36,191,674</b>	<b>35,854,946</b>	<b>36,998,488</b>	<b>31,100,371</b>	<b>0</b>	<b>0</b>	<b>31,100,371</b>
<b>Program Total:</b>	<b>Total pour le Programme:</b>	<b>79,744,587</b>	<b>77,710,590</b>	<b>78,854,132</b>	<b>71,710,590</b>	<b>0</b>	<b>0</b>	<b>71,710,590</b>

<i>Program/Activity/Cost Centre</i>	<i>Programme/Activité/Section de Frais</i>	<i>2014 Actual/2014 Actuel</i>	<i>2015 Original Appropriation/ 2015 Appropriation d'origine</i>	<i>2015 Revised Budget/ 2015 Budget Révisé</i>	<i>2016 Appropriation/ 2016 Appropriation</i>	<i>2016 Cash Grants Aid in Kind/ Subventions en Espèces et Aide en Nature</i>	<i>2016 Funded from External Loans Financé par le biais de prêts de l'extérieur</i>	<i>2016 Total</i>
<b>MJB Womens Affairs</b>	<b>Condition Feminines</b>							
<b>MJBA Women's Affairs</b>	<b>Condition Feminines</b>							
08AA Policy Section	Division de la Politique							
		212,980	0	0	0	0	0	0
Personnel Emoluments	Traitement du Personnel	18,276,119	20,245,678	20,007,365	23,134,790	0	0	23,134,790
Wages and Salaries	Traitements et Salaires				18,804,240			
Allowances	Indemnités et Allocations				3,555,430			
Employer Contributions	Cotisations de l'Employeur				775,120			
Other Goods and Services	Autres Biens et Services	9,187,953	9,612,008	15,612,008	11,720,035	0	0	11,720,035
Subsidies & Transfers	Subventions et Transferts de Fonds	650,000	0	0	1,000,000	22,838,850	0	23,838,850
Capital Expenditure	Dépenses d'Investissement	3,919,865	942,139	942,139	945,000	0	0	945,000
<i>Cost Centre Total</i>	<i>Total de Section de Frais</i>	<i>32,246,917</i>	<i>30,799,825</i>	<i>36,561,512</i>	<i>36,799,825</i>	<i>22,838,850</i>	<i>0</i>	<i>59,638,675</i>
<b>Activity Total:</b>	<b>Total pour Activité:</b>	<b>32,246,917</b>	<b>30,799,825</b>	<b>36,561,512</b>	<b>36,799,825</b>	<b>22,838,850</b>	<b>0</b>	<b>59,638,675</b>
<b>Program Total:</b>	<b>Total pour le Programme:</b>	<b>32,246,917</b>	<b>30,799,825</b>	<b>36,561,512</b>	<b>36,799,825</b>	<b>22,838,850</b>	<b>0</b>	<b>59,638,675</b>
<b>MJC Correctional Services</b>	<b>Services Correctionnels</b>							
<b>MJCA Correctional Services</b>	<b>Services Correctionnels</b>							
2501 Office of the Director	Bureau du Directeur							
		517,530	0	0	0	0	0	0
Personnel Emoluments	Traitement du Personnel	13,441,712	16,164,708	14,734,703	16,958,388	0	0	16,958,388
Wages and Salaries	Traitements et Salaires				13,194,780			
Allowances	Indemnités et Allocations				3,211,080			
Employer Contributions	Cotisations de l'Employeur				552,528			
Other Goods and Services	Autres Biens et Services	9,128,109	8,549,274	11,806,643	8,415,927	0	0	8,415,927
Capital Expenditure	Dépenses d'Investissement	220,064	0	0	100,000	0	0	100,000
<i>Cost Centre Total</i>	<i>Total de Section de Frais</i>	<i>23,307,415</i>	<i>24,713,982</i>	<i>26,541,346</i>	<i>25,474,315</i>	<i>0</i>	<i>0</i>	<i>25,474,315</i>
2502 Correctional Centre (North)	Centre Correctionnel (nord)							
		2,057,272	0	0	0	0	0	0
Personnel Emoluments	Traitement du Personnel	30,288,635	32,841,499	30,154,539	33,152,114	0	0	33,152,114
Wages and Salaries	Traitements et Salaires				25,366,320			
Allowances	Indemnités et Allocations				6,707,040			
Employer Contributions	Cotisations de l'Employeur				1,078,754			
Other Goods and Services	Autres Biens et Services	10,296,532	10,672,500	10,672,500	15,316,667	0	0	15,316,667
Capital Expenditure	Dépenses d'Investissement	54,723	0	0	2,150,000	0	0	2,150,000
<i>Cost Centre Total</i>	<i>Total de Section de Frais</i>	<i>42,697,162</i>	<i>43,513,999</i>	<i>40,827,039</i>	<i>50,618,781</i>	<i>0</i>	<i>0</i>	<i>50,618,781</i>

<i>Program/Activity/Cost Centre</i>	<i>Programme/Activité/Section de Frais</i>	<i>2014 Actual/2014 Actuel</i>	<i>2015 Original Appropriation/ 2015 Appropriation d'origine</i>	<i>2015 Revised Budget/ 2015 Budget Révisé</i>	<i>2016 Appropriation/ 2016 Appropriation</i>	<i>2016 Cash Grants Aid in Kind/ Subventions en Espèces et Aide en Nature</i>	<i>2016 Funded from External Loans Financé par le biais de prêts de l'extérieur</i>	<i>2016 Total</i>
<b>2503 Probation (North)</b>	<b>Épreuve (nord)</b>							
		110,349	0	0	0	0	0	0
Personnel Emoluments	Traitement du Personnel	8,286,566	9,219,926	8,615,933	9,251,926	0	0	9,251,926
Wages and Salaries	Traitements et Salaires				7,197,120			
Allowances	Indemnités et Allocations				1,753,440			
Employer Contributions	Cotisations de l'Employeur				301,366			
Other Goods and Services	Autres Biens et Services	2,354,549	2,994,375	2,975,892	3,080,356	0	0	3,080,356
Capital Expenditure	Dépenses d'Investissement	229,520	0	0	180,000	0	0	180,000
<i>Cost Centre Total</i>	<i>Total de Section de Frais</i>	<i>10,980,984</i>	<i>12,214,301</i>	<i>11,591,825</i>	<i>12,512,282</i>	<i>0</i>	<i>0</i>	<i>12,512,282</i>
<b>2504 Parole</b>	<b>Liberté Conditionnelle sur Parole</b>							
Personnel Emoluments	Traitement du Personnel	241,860	400,000	400,000	560,000	0	0	560,000
Allowances	Indemnités et Allocations				560,000			
Other Goods and Services	Autres Biens et Services	448,548	431,250	431,250	388,889	0	0	388,889
Capital Expenditure	Dépenses d'Investissement	33,778	0	0	0	0	0	0
<i>Cost Centre Total</i>	<i>Total de Section de Frais</i>	<i>724,186</i>	<i>831,250</i>	<i>831,250</i>	<i>948,889</i>	<i>0</i>	<i>0</i>	<i>948,889</i>
<b>2505 Correctional Centre (South)</b>	<b>Centre Correctionnel (Sud)</b>							
		2,107,007	0	0	0	0	0	0
Personnel Emoluments	Traitement du Personnel	71,680,381	71,026,319	71,111,783	71,917,788	0	0	71,917,788
Wages and Salaries	Traitements et Salaires				53,237,520			
Allowances	Indemnités et Allocations				16,352,040			
Employer Contributions	Cotisations de l'Employeur				2,328,228			
Other Goods and Services	Autres Biens et Services	20,616,352	17,765,683	17,761,582	17,715,683	0	0	17,715,683
Capital Expenditure	Dépenses d'Investissement	60,348	0	0	100,000	0	0	100,000
<i>Cost Centre Total</i>	<i>Total de Section de Frais</i>	<i>94,464,088</i>	<i>88,792,002</i>	<i>88,873,365</i>	<i>89,733,471</i>	<i>0</i>	<i>0</i>	<i>89,733,471</i>
<b>2506 Probation (South)</b>	<b>Épreuve (Sud)</b>							
		16,422	0	0	0	0	0	0
Personnel Emoluments	Traitement du Personnel	12,501,622	15,953,750	14,999,193	12,933,696	0	0	12,933,696
Wages and Salaries	Traitements et Salaires				10,513,440			
Allowances	Indemnités et Allocations				1,986,324			
Employer Contributions	Cotisations de l'Employeur				433,932			
Other Goods and Services	Autres Biens et Services	2,255,745	2,351,200	2,347,812	2,326,643	0	0	2,326,643
Capital Expenditure	Dépenses d'Investissement	91,826	0	0	822,407	0	0	822,407
<i>Cost Centre Total</i>	<i>Total de Section de Frais</i>	<i>14,865,615</i>	<i>18,304,950</i>	<i>17,347,005</i>	<i>16,082,746</i>	<i>0</i>	<i>0</i>	<i>16,082,746</i>
<b>Activity Total:</b>	<b>Total pour Activité:</b>	<b>187,039,450</b>	<b>188,370,484</b>	<b>186,011,830</b>	<b>195,370,484</b>	<b>0</b>	<b>0</b>	<b>195,370,484</b>
<b>Program Total:</b>	<b>Total pour le Programme:</b>	<b>187,039,450</b>	<b>188,370,484</b>	<b>186,011,830</b>	<b>195,370,484</b>	<b>0</b>	<b>0</b>	<b>195,370,484</b>

<i>Program/Activity/Cost Centre</i>	<i>Programme/Activité/Section de Frais</i>	<i>2014 Actual/2014 Actuel</i>	<i>2015 Original Appropriation/ 2015 Appropriation d'origine</i>	<i>2015 Revised Budget/ 2015 Budget Révisé</i>	<i>2016 Appropriation/ 2016 Appropriation</i>	<i>2016 Cash Grants Aid in Kind/ Subventions en Espèces et Aide en Nature</i>	<i>2016 Funded from External Loans Financé par le biais de prêts de l'extérieur</i>	<i>2016 Total</i>
<b>MJD Lands Tribunal</b>	<b>Tribunal des terres</b>							
<b>MJDA Lands Tribunal Office</b>	<b>Greffes des Tribunaux des terres</b>							
84AA Lands Tribunal Office	Responsable des tribunaux des terres	676,850	0	0	0	0	0	0
Personnel Emoluments	Traitement du Personnel	10,693,530	13,935,911	17,516,685	22,364,163	0	0	22,364,163
Wages and Salaries	Traitements et Salaires				16,864,080			
Allowances	Indemnités et Allocations				4,688,000			
Employer Contributions	Cotisations de l'Employeur				812,083			
Other Goods and Services	Autres Biens et Services	7,338,320	6,873,844	2,293,070	9,936,592	0	0	9,936,592
Capital Expenditure	Dépenses d'Investissement	850,854	291,000	291,000	200,000	0	0	200,000
<i>Cost Centre Total</i>	<i>Total de Section de Frais</i>	<i>19,559,554</i>	<i>21,100,755</i>	<i>20,100,755</i>	<i>32,500,755</i>	<i>0</i>	<i>0</i>	<i>32,500,755</i>
<b>Activity Total:</b>	<b>Total pour Activité:</b>	<b>19,559,554</b>	<b>21,100,755</b>	<b>20,100,755</b>	<b>32,500,755</b>	<b>0</b>	<b>0</b>	<b>32,500,755</b>
<b>Program Total:</b>	<b>Total pour le Programme:</b>	<b>19,559,554</b>	<b>21,100,755</b>	<b>20,100,755</b>	<b>32,500,755</b>	<b>0</b>	<b>0</b>	<b>32,500,755</b>
<b>MJE Law Reform Commission</b>	<b>Commission de réforme du droit</b>							
<b>MJEA Office of the Law Reform Commission</b>	<b>Bureau de la Commission de réforme du droit</b>							
85AA Office of the Law Reform Commission	Bureau de la Commission de réforme des droits							
Personnel Emoluments	Traitement du Personnel	6,900,391	7,546,246	9,792,122	12,008,850	0	0	12,008,850
Wages and Salaries	Traitements et Salaires				10,619,280			
Allowances	Indemnités et Allocations				960,000			
Employer Contributions	Cotisations de l'Employeur				429,570			
Other Goods and Services	Autres Biens et Services	3,227,389	7,519,100	5,273,224	3,150,065	0	0	3,150,065
Capital Expenditure	Dépenses d'Investissement	306,267	290,089	290,089	296,520	0	0	296,520
<i>Cost Centre Total</i>	<i>Total de Section de Frais</i>	<i>10,434,047</i>	<i>15,355,435</i>	<i>15,355,435</i>	<i>15,455,435</i>	<i>0</i>	<i>0</i>	<i>15,455,435</i>
<b>Activity Total:</b>	<b>Total pour Activité:</b>	<b>10,434,047</b>	<b>15,355,435</b>	<b>15,355,435</b>	<b>15,455,435</b>	<b>0</b>	<b>0</b>	<b>15,455,435</b>
<b>Program Total:</b>	<b>Total pour le Programme:</b>	<b>10,434,047</b>	<b>15,355,435</b>	<b>15,355,435</b>	<b>15,455,435</b>	<b>0</b>	<b>0</b>	<b>15,455,435</b>
<b>Agency Total:</b>	<b>Total pour Agency:</b>	<b>329,024,555</b>	<b>333,337,089</b>	<b>336,883,664</b>	<b>351,837,089</b>	<b>22,838,850</b>	<b>0</b>	<b>374,675,939</b>

<i>Program/Activity/Cost Centre</i>	<i>Programme/Activité/Section de Frais</i>	<i>2014 Actual/2014 Actuel</i>	<i>2015 Original Appropriation/ 2015 Appropriation d'origine</i>	<i>2015 Revised Budget/ 2015 Budget Révisé</i>	<i>2016 Appropriation/ 2016 Appropriation</i>	<i>2016 Cash Grants Aid in Kind/ Subventions en Espèces et Aide en Nature</i>	<i>2016 Funded from External Loans Financé par le biais de prêts de l'extérieur</i>	<i>2016 Total</i>
<b>Ministry of Youth Development and Sports</b>	<b>Ministère de la Jeunesse et des Sports</b>							
<b>MYA Ministry Cabinet</b>	<b>Cabinet du Ministère</b>							
<b>MYAA Cabinet Support Services</b>	<b>Services d'encadrement du cabinet</b>							
59AA Cabinet Operations	Opérations de Cabinet							
Personnel Emoluments	Traitement du Personnel	37,457,601	36,068,664	36,068,664	36,068,664	0	0	36,068,664
Wages and Salaries	Traitements et Salaires				24,743,095			
Allowances	Indemnités et Allocations				10,309,744			
Employer Contributions	Cotisations de l'Employeur				1,015,825			
Other Goods and Services	Autres Biens et Services	1,080,250	2,731,971	2,731,971	2,731,971	0	0	2,731,971
Subsidies & Transfers	Subventions et Transferts de Fonds	64,271	0	0	0	0	0	0
Capital Expenditure	Dépenses d'Investissement	161,689	92,559	92,559	92,559	0	0	92,559
<i>Cost Centre Total</i>	<i>Total de Section de Frais</i>	<i>38,763,811</i>	<i>38,893,194</i>	<i>38,893,194</i>	<i>38,893,194</i>	<i>0</i>	<i>0</i>	<i>38,893,194</i>
<b>Activity Total:</b>	<b>Total pour Activité:</b>	<b>38,763,811</b>	<b>38,893,194</b>	<b>38,893,194</b>	<b>38,893,194</b>	<b>0</b>	<b>0</b>	<b>38,893,194</b>
<b>Program Total:</b>	<b>Total pour le Programme:</b>	<b>38,763,811</b>	<b>38,893,194</b>	<b>38,893,194</b>	<b>38,893,194</b>	<b>0</b>	<b>0</b>	<b>38,893,194</b>
<b>MYB Youth Development, Sport &amp; Recreation</b>	<b>Développement et Formation des Jeunes, Sports et Loisirs</b>							
<b>MYBA Executive Management &amp; Support Services</b>	<b>Direction Général et service d'encadrement</b>							
58AA Support Services Unit	Bureau du Directeur général							
		732,570	0	0	0	0	0	0
Personnel Emoluments	Traitement du Personnel	8,676,909	14,505,023	11,332,787	14,567,423	0	0	14,567,423
Wages and Salaries	Traitements et Salaires				10,654,560			
Allowances	Indemnités et Allocations				3,431,300			
Employer Contributions	Cotisations de l'Employeur				481,563			
Other Goods and Services	Autres Biens et Services	4,727,557	2,282,841	3,549,188	2,282,841	0	0	2,282,841
Subsidies & Transfers	Subventions et Transferts de Fonds	23,247,297	100,000	100,000	100,000	0	0	100,000
Capital Expenditure	Dépenses d'Investissement	3,346,785	150,000	150,000	150,000	0	0	150,000
<i>Cost Centre Total</i>	<i>Total de Section de Frais</i>	<i>40,731,118</i>	<i>17,037,864</i>	<i>15,131,975</i>	<i>17,100,264</i>	<i>0</i>	<i>0</i>	<i>17,100,264</i>
58BA Office of Youth Development, Sport & Training	Bureau de la Jeunesse et des Sports & Loisirs							
		840,002	0	0	0	0	0	0
Personnel Emoluments	Traitement du Personnel	14,285,619	17,549,917	15,005,663	16,972,127	0	0	16,972,127
Wages and Salaries	Traitements et Salaires				12,806,640			
Allowances	Indemnités et Allocations				3,591,750			
Employer Contributions	Cotisations de l'Employeur				573,737			
Other Goods and Services	Autres Biens et Services	2,125,790	1,136,973	8,681,227	1,136,173	0	0	1,136,173
Capital Expenditure	Dépenses d'Investissement	81,366	0	0	0	0	0	0
<i>Cost Centre Total</i>	<i>Total de Section de Frais</i>	<i>17,332,777</i>	<i>18,686,890</i>	<i>23,686,890</i>	<i>18,108,300</i>	<i>0</i>	<i>0</i>	<i>18,108,300</i>

<i>Program/Activity/Cost Centre</i>	<i>Programme/Activité/Section de Frais</i>	<i>2014 Actual/2014 Actuel</i>	<i>2015 Original Appropriation/ 2015 Appropriation d'origine</i>	<i>2015 Revised Budget/ 2015 Budget Révisé</i>	<i>2016 Appropriation/ 2016 Appropriation</i>	<i>2016 Cash Grants Aid in Kind/ Subventions en Espèces et Aide en Nature</i>	<i>2016 Funded from External Loans Financé par le biais de prêts de l'extérieur</i>	<i>2016 Total</i>
<b>Activity Total:</b>	<b>Total pour Activité:</b>	<b>58,063,895</b>	<b>35,724,754</b>	<b>38,818,865</b>	<b>35,208,564</b>	<b>0</b>	<b>0</b>	<b>35,208,564</b>
<b>MYBB Contribution to Sport &amp; Youth Development</b>	<b>Contribution aux sports et au developpement des jeunes</b>							
<i>58BB National Sport Gymnasium</i>	<i>Gymnase national</i>							
Personnel Emoluments	Traitement du Personnel	5,060,000	8,501,949	8,401,949	8,464,413	0	0	8,464,413
Wages and Salaries	Traitements et Salaires				7,761,600			
Allowances	Indemnités et Allocations				392,349			
Employer Contributions	Cotisations de l'Employeur				310,464			
Other Goods and Services	Autres Biens et Services	4,014,744	2,508,652	2,508,652	2,508,652	0	0	2,508,652
Subsidies & Transfers	Subventions et Transferts de Fonds	292,000	0	0	0	0	0	0
Capital Expenditure	Dépenses d'Investissement	227,355	121,463	121,463	121,463	0	0	121,463
<i>Cost Centre Total</i>	<i>Total de Section de Frais</i>	<i>9,594,099</i>	<i>11,132,064</i>	<i>11,032,064</i>	<i>11,094,528</i>	<i>0</i>	<i>0</i>	<i>11,094,528</i>
<i>58BC Contribution to Youth &amp; Sport Development</i>	<i>Contributions aux organisations sportives et de jeunes</i>							
		767,200	0	0	7,000,000	0	0	7,000,000
Personnel Emoluments	Traitement du Personnel	2,649,755	5,000,000	0	0	0	0	0
Wages and Salaries	Traitements et Salaires				0			
Allowances	Indemnités et Allocations				0			
Employer Contributions	Cotisations de l'Employeur				0			
Other Goods and Services	Autres Biens et Services	17,073,269	18,000,000	21,100,000	23,032,738	0	0	23,032,738
Subsidies & Transfers	Subventions et Transferts de Fonds	17,544,367	11,232,178	11,232,178	3,841,300	0	0	3,841,300
Capital Expenditure	Dépenses d'Investissement	3,240,441	0	0	1,200,000	0	0	1,200,000
<i>Cost Centre Total</i>	<i>Total de Section de Frais</i>	<i>41,275,032</i>	<i>34,232,178</i>	<i>32,332,178</i>	<i>35,074,038</i>	<i>0</i>	<i>0</i>	<i>35,074,038</i>
<i>58BD Contribution Development Programme</i>	<i>Programme de la contribution au développement</i>							
Personnel Emoluments	Traitement du Personnel	0	0	0	8,000,000	0	0	8,000,000
Wages and Salaries	Traitements et Salaires				8,000,000			
Other Goods and Services	Autres Biens et Services	0	0	0	2,000,000	0	0	2,000,000
Subsidies & Transfers	Subventions et Transferts de Fonds	0	7,000,000	7,000,000	7,000,000	0	0	7,000,000
<i>Cost Centre Total</i>	<i>Total de Section de Frais</i>	<i>0</i>	<i>7,000,000</i>	<i>7,000,000</i>	<i>17,000,000</i>	<i>0</i>	<i>0</i>	<i>17,000,000</i>
<b>Activity Total:</b>	<b>Total pour Activité:</b>	<b>50,869,131</b>	<b>52,364,242</b>	<b>50,364,242</b>	<b>63,168,566</b>	<b>0</b>	<b>0</b>	<b>63,168,566</b>
<b>Program Total:</b>	<b>Total pour le Programme:</b>	<b>108,933,026</b>	<b>88,088,996</b>	<b>89,183,107</b>	<b>98,377,130</b>	<b>0</b>	<b>0</b>	<b>98,377,130</b>



<i>Program/Activity/Cost Centre</i>	<i>Programme/Activité/Section de Frais</i>	<i>2014 Actual/2014 Actuel</i>	<i>2015 Original Appropriation/ 2015 Appropriation d'origine</i>	<i>2015 Revised Budget/ 2015 Budget Révisé</i>	<i>2016 Appropriation/ 2016 Appropriation</i>	<i>2016 Cash Grants Aid in Kind/ Subventions en Espèces et Aide en Nature</i>	<i>2016 Funded from External Loans Financé par le biais de prêts de l'extérieur</i>	<i>2016 Total</i>
<b>MYC TVET &amp; Employment Opportunities</b>	<b>Formation et orientation Professionnelle</b>							
<b>MYCA TVET &amp; Employment Opportunities</b>	<b>Formation et orientation Professionnelle</b>							
58CA Office of Technical, Vocational Education and Training & Employment Opportunities	Bureau du TVET et des perspectives d'emploi	417,418	0	0	0	0	0	0
Personnel Emoluments	Traitement du Personnel	2,422,744	0	0	0	0	0	0
Wages and Salaries	Traitements et Salaires				0			
Allowances	Indemnités et Allocations				0			
Employer Contributions	Cotisations de l'Employeur				0			
Other Goods and Services	Autres Biens et Services	824,075	0	0	0	0	0	0
Subsidies & Transfers	Subventions et Transferts de Fonds	73,946	0	0	0	0	0	0
Capital Expenditure	Dépenses d'Investissement	93,333	0	0	0	0	0	0
<i>Cost Centre Total</i>	<i>Total de Section de Frais</i>	3,831,516	0	0	0	0	0	0
58CB Vanuatu National Training Council	Conseil National de Formation de Vanuatu							
Other Goods and Services	Autres Biens et Services	1,000,000	0	0	0	0	0	0
Subsidies & Transfers	Subventions et Transferts de Fonds	19,000,000	0	0	0	0	0	0
<i>Cost Centre Total</i>	<i>Total de Section de Frais</i>	20,000,000	0	0	0	0	0	0
58CC Non & Informal Education Development	Développement de l'enseignement non conventionnel et informel							
Personnel Emoluments	Traitement du Personnel	682,520	0	0	0	0	0	0
Allowances	Indemnités et Allocations				0			
Other Goods and Services	Autres Biens et Services	1,606,672	0	0	0	0	0	0
Subsidies & Transfers	Subventions et Transferts de Fonds	767,855	0	0	0	0	0	0
Capital Expenditure	Dépenses d'Investissement	180,444	0	0	0	0	0	0
<i>Cost Centre Total</i>	<i>Total de Section de Frais</i>	3,237,491	0	0	0	0	0	0
<b>Activity Total:</b>	<b>Total pour Activité:</b>	<b>27,069,007</b>	<b>0</b>	<b>0</b>	<b>0</b>	<b>0</b>	<b>0</b>	<b>0</b>
<b>Program Total:</b>	<b>Total pour le Programme:</b>	<b>27,069,007</b>	<b>0</b>	<b>0</b>	<b>0</b>	<b>0</b>	<b>0</b>	<b>0</b>

<i>Program/Activity/Cost Centre</i>	<i>Programme/Activité/Section de Frais</i>	<i>2014 Actual/2014 Actuel</i>	<i>2015 Original Appropriation/ 2015 Appropriation d'origine</i>	<i>2015 Revised Budget/ 2015 Budget Révisé</i>	<i>2016 Appropriation/ 2016 Appropriation</i>	<i>2016 Cash Grants Aid in Kind/ Subventions en Espèces et Aide en Nature</i>	<i>2016 Funded from External Loans Financé par le biais de prêts de l'extérieur</i>	<i>2016 Total</i>
<b>MYD Provincial Grants Youth Development</b>	<b>Les subventions provinciales développement de la jeunesse</b>							
<b>MYDA Provincial Grants Youth Development</b>	<b>Les subventions provinciales développement de la jeunesse</b>							
<i>58DA Grant for TORBA Province Youth Development, Sport and Training Officer</i>	<i>Subvention pour le développement des jeunes province de Torba, Sport et responsable de la formation</i>							
Personnel Emoluments	Traitement du Personnel	200,000	197,000	197,000	197,000	0	0	197,000
Allowances	Indemnités et Allocations				197,000			
Other Goods and Services	Autres Biens et Services	530,730	618,000	618,000	618,000	0	0	618,000
Subsidies & Transfers	Subventions et Transferts de Fonds	92,738	185,000	185,000	185,000	0	0	185,000
Capital Expenditure	Dépenses d'Investissement	36,179	0	0	0	0	0	0
<i>Cost Centre Total</i>	<i>Total de Section de Frais</i>	<i>859,647</i>	<i>1,000,000</i>	<i>1,000,000</i>	<i>1,000,000</i>	<i>0</i>	<i>0</i>	<i>1,000,000</i>
<i>58DB Grant for SANMA Province Youth Development, Sport and Training Officer</i>	<i>Subvention pour le développement des jeunes Province SANMA, Sport et responsable de la formation</i>							
Personnel Emoluments	Traitement du Personnel	345,000	125,000	125,000	125,000	0	0	125,000
Allowances	Indemnités et Allocations				125,000			
Other Goods and Services	Autres Biens et Services	515,300	735,300	735,300	735,300	0	0	735,300
Subsidies & Transfers	Subventions et Transferts de Fonds	0	139,700	139,700	139,700	0	0	139,700
<i>Cost Centre Total</i>	<i>Total de Section de Frais</i>	<i>860,300</i>	<i>1,000,000</i>	<i>1,000,000</i>	<i>1,000,000</i>	<i>0</i>	<i>0</i>	<i>1,000,000</i>
<i>58DC Grant for MALAMPA Province Youth Development, Sport and Training Officer</i>	<i>Subvention pour le développement des jeunes Province Malampa, Sport et responsable de la formation</i>							
Personnel Emoluments	Traitement du Personnel	90,000	148,350	148,350	148,350	0	0	148,350
Allowances	Indemnités et Allocations				148,350			
Other Goods and Services	Autres Biens et Services	588,100	629,250	629,250	521,250	0	0	521,250
Subsidies & Transfers	Subventions et Transferts de Fonds	201,000	222,400	222,400	222,400	0	0	222,400
Capital Expenditure	Dépenses d'Investissement	0	0	0	108,000	0	0	108,000
<i>Cost Centre Total</i>	<i>Total de Section de Frais</i>	<i>879,100</i>	<i>1,000,000</i>	<i>1,000,000</i>	<i>1,000,000</i>	<i>0</i>	<i>0</i>	<i>1,000,000</i>
<i>58DD Grant for PENAMA Province Youth Development, Sport and Training Officer</i>	<i>Subvention pour le développement des jeunes Province PENAMA, Sport et responsable de la formation</i>							
Personnel Emoluments	Traitement du Personnel	120,000	125,000	125,000	0	0	0	0
Allowances	Indemnités et Allocations				0			
Other Goods and Services	Autres Biens et Services	520,548	737,650	737,650	737,650	0	0	737,650
Subsidies & Transfers	Subventions et Transferts de Fonds	217,508	137,350	137,350	262,350	0	0	262,350
<i>Cost Centre Total</i>	<i>Total de Section de Frais</i>	<i>858,056</i>	<i>1,000,000</i>	<i>1,000,000</i>	<i>1,000,000</i>	<i>0</i>	<i>0</i>	<i>1,000,000</i>

<i>Program/Activity/Cost Centre</i>	<i>Programme/Activité/Section de Frais</i>	<i>2014 Actual/2014 Actuel</i>	<i>2015 Original Appropriation/ 2015 Appropriation d'origine</i>	<i>2015 Revised Budget/ 2015 Budget Révisé</i>	<i>2016 Appropriation/ 2016 Appropriation</i>	<i>2016 Cash Grants Aid in Kind/ Subventions en Espèces et Aide en Nature</i>	<i>2016 Funded from External Loans Financé par le biais de prêts de l'extérieur</i>	<i>2016 Total</i>
<b>58DE</b> Grant for SHEFA Province Youth Development, Sport and Training Officer	Subvention pour le développement des jeunes Province SHEFA, Sport et responsable de la formation							
Personnel Emoluments	Traitement du Personnel	70,000	125,000	125,000	125,000	0	0	125,000
Allowances	Indemnités et Allocations				125,000			
Other Goods and Services	Autres Biens et Services	451,639	735,300	735,300	735,300	0	0	735,300
Subsidies & Transfers	Subventions et Transferts de Fonds	100,728	139,700	139,700	139,700	0	0	139,700
Capital Expenditure	Dépenses d'Investissement	237,333	0	0	0	0	0	0
<i>Cost Centre Total</i>	<i>Total de Section de Frais</i>	<i>859,700</i>	<i>1,000,000</i>	<i>1,000,000</i>	<i>1,000,000</i>	<i>0</i>	<i>0</i>	<i>1,000,000</i>
<b>58DF</b> Grant for TAFEA Province Youth Development, Sport and Training Officer	Subvention pour le développement des jeunes Province TAFEA, Sport et responsable de la formation							
Personnel Emoluments	Traitement du Personnel	55,000	100,000	100,000	100,000	0	0	100,000
Allowances	Indemnités et Allocations				100,000			
Other Goods and Services	Autres Biens et Services	439,999	760,300	760,300	760,300	0	0	760,300
Subsidies & Transfers	Subventions et Transferts de Fonds	279,733	139,700	139,700	139,700	0	0	139,700
Capital Expenditure	Dépenses d'Investissement	107,555	0	0	0	0	0	0
<i>Cost Centre Total</i>	<i>Total de Section de Frais</i>	<i>882,287</i>	<i>1,000,000</i>	<i>1,000,000</i>	<i>1,000,000</i>	<i>0</i>	<i>0</i>	<i>1,000,000</i>
<b>Activity Total:</b>	<b>Total pour Activité:</b>	<b>5,199,090</b>	<b>6,000,000</b>	<b>6,000,000</b>	<b>6,000,000</b>	<b>0</b>	<b>0</b>	<b>6,000,000</b>
<b>Program Total:</b>	<b>Total pour le Programme:</b>	<b>5,199,090</b>	<b>6,000,000</b>	<b>6,000,000</b>	<b>6,000,000</b>	<b>0</b>	<b>0</b>	<b>6,000,000</b>
<b>MYE Youth &amp; Employment</b>	<b>Jeunes et Professionnelle</b>							
<b>MYEA Youth &amp; Employment Opportunities</b>	<b>Les Jeunes et Les Possibilités d'Emploi</b>							
<b>58CD</b> Youth Empowerment & Employment Opportunities	L'autonomisation et les possibilités d'emploi des jeunes							
Personnel Emoluments	Traitement du Personnel	0	3,699,021	2,699,021	3,605,924	0	0	3,605,924
Wages and Salaries	Traitements et Salaires				3,034,080			
Allowances	Indemnités et Allocations				447,000			
Employer Contributions	Cotisations de l'Employeur				124,844			
Other Goods and Services	Autres Biens et Services	0	1,195,037	1,195,037	0	0	0	0
<i>Cost Centre Total</i>	<i>Total de Section de Frais</i>	<i>0</i>	<i>4,894,058</i>	<i>3,894,058</i>	<i>3,605,924</i>	<i>0</i>	<i>0</i>	<i>3,605,924</i>
<b>58CE</b> Youth Empowerment Trainings	L'autonomisation de la formation des jeunes							
		0	0	0	667,392	0	0	667,392
Personnel Emoluments	Traitement du Personnel	0	0	0	500,000	0	0	500,000
Allowances	Indemnités et Allocations				500,000			
Other Goods and Services	Autres Biens et Services	0	0	390,719	4,382,342	0	0	4,382,342
Subsidies & Transfers	Subventions et Transferts de Fonds	0	14,000,000	14,000,000	8,214,444	0	0	8,214,444
Capital Expenditure	Dépenses d'Investissement	0	0	0	235,822	0	0	235,822
<i>Cost Centre Total</i>	<i>Total de Section de Frais</i>	<i>0</i>	<i>14,000,000</i>	<i>14,390,719</i>	<i>14,000,000</i>	<i>0</i>	<i>0</i>	<i>14,000,000</i>

<i>Program/Activity/Cost Centre</i>	<i>Programme/Activité/Section de Frais</i>	<i>2014 Actual/2014 Actuel</i>	<i>2015 Original Appropriation/ 2015 Appropriation d'origine</i>	<i>2015 Revised Budget/ 2015 Budget Révisé</i>	<i>2016 Appropriation/ 2016 Appropriation</i>	<i>2016 Cash Grants Aid in Kind/ Subventions en Espèces et Aide en Nature</i>	<i>2016 Funded from External Loans Financé par le biais de prêts de l'extérieur</i>	<i>2016 Total</i>
<b>58CF Youth Empowerment Initiatives</b>	<b>Initiatives autonomisation des jeunes</b>							
Personnel Emoluments	Traitement du Personnel	0	0	0	480,000	0	0	480,000
Allowances	Indemnités et Allocations				480,000			
Other Goods and Services	Autres Biens et Services	0	0	0	2,795,500	0	0	2,795,500
Subsidies & Transfers	Subventions et Transferts de Fonds	0	3,275,500	3,275,500	0	0	0	0
<i>Cost Centre Total</i>	<i>Total de Section de Frais</i>	<i>0</i>	<i>3,275,500</i>	<i>3,275,500</i>	<i>3,275,500</i>	<i>0</i>	<i>0</i>	<i>3,275,500</i>
<b>Activity Total:</b>	<b>Total pour Activité:</b>	<b>0</b>	<b>22,169,558</b>	<b>21,560,277</b>	<b>20,881,424</b>	<b>0</b>	<b>0</b>	<b>20,881,424</b>
<b>Program Total:</b>	<b>Total pour le Programme:</b>	<b>0</b>	<b>22,169,558</b>	<b>21,560,277</b>	<b>20,881,424</b>	<b>0</b>	<b>0</b>	<b>20,881,424</b>
<b>Agency Total:</b>	<b>Total pour Agency:</b>	<b>179,964,934</b>	<b>155,151,748</b>	<b>155,636,578</b>	<b>164,151,748</b>	<b>0</b>	<b>0</b>	<b>164,151,748</b>
<b>Ministry of Climate Change Adaptation, Geohazards, Meteorology and Energy</b>								
<b>Ministère de l'adaptation aux changement climatique, des aléas géologiques, météorologie et de l'énergie</b>								
<b>MGA Cabinet Support</b>	<b>Soutien du Conseil des Ministres</b>							
<b>MGAA Portfolio Coordination</b>	<b>Coordination du portefeuille</b>							
<b>86AA Cabinet Operations</b>	<b>Opérations du Cabinet</b>							
Personnel Emoluments	Traitement du Personnel	35,220,220	25,921,064	36,016,536	26,839,672	0	0	26,839,672
Wages and Salaries	Traitements et Salaires				23,843,095			
Allowances	Indemnités et Allocations				1,987,360			
Employer Contributions	Cotisations de l'Employeur				1,009,217			
Other Goods and Services	Autres Biens et Services	5,033,033	6,108,502	4,151,342	3,181,392	0	0	3,181,392
Capital Expenditure	Dépenses d'Investissement	2,196,259	0	0	400,000	0	0	400,000
<i>Cost Centre Total</i>	<i>Total de Section de Frais</i>	<i>42,449,512</i>	<i>32,029,566</i>	<i>40,167,878</i>	<i>30,421,064</i>	<i>0</i>	<i>0</i>	<i>30,421,064</i>
<b>Activity Total:</b>	<b>Total pour Activité:</b>	<b>42,449,512</b>	<b>32,029,566</b>	<b>40,167,878</b>	<b>30,421,064</b>	<b>0</b>	<b>0</b>	<b>30,421,064</b>
<b>Program Total:</b>	<b>Total pour le Programme:</b>	<b>42,449,512</b>	<b>32,029,566</b>	<b>40,167,878</b>	<b>30,421,064</b>	<b>0</b>	<b>0</b>	<b>30,421,064</b>
<b>MGB Executive Management &amp; Corporate Services</b>								
<b>Direction générale et services généraux</b>								
<b>MGBA Corporate Services</b>	<b>services généraux</b>							
<b>75DA Meteo Department Corporate Service Section</b>	<b>Département des Services Généraux de Météorologie</b>							
Personnel Emoluments	Traitement du Personnel	0	7,539,561	4,539,561	0	0	0	0
Wages and Salaries	Traitements et Salaires				0			
Allowances	Indemnités et Allocations				0			
Employer Contributions	Cotisations de l'Employeur				0			
Other Goods and Services	Autres Biens et Services	0	4,867,249	3,110,398	0	0	0	0
Capital Expenditure	Dépenses d'Investissement	57,689	800,000	800,000	0	0	0	0
<i>Cost Centre Total</i>	<i>Total de Section de Frais</i>	<i>57,689</i>	<i>13,206,810</i>	<i>8,449,959</i>	<i>0</i>	<i>0</i>	<i>0</i>	<i>0</i>

<i>Program/Activity/Cost Centre</i>	<i>Programme/Activité/Section de Frais</i>	<i>2014 Actual/2014 Actuel</i>	<i>2015 Original Appropriation/ 2015 Appropriation d'origine</i>	<i>2015 Revised Budget/ 2015 Budget Révisé</i>	<i>2016 Appropriation/ 2016 Appropriation</i>	<i>2016 Cash Grants Aid in Kind/ Subventions en Espèces et Aide en Nature</i>	<i>2016 Funded from External Loans Financé par le biais de prêts de l'extérieur</i>	<i>2016 Total</i>
<b>86AB Corporate Service Unit</b>	<b>L'Unité de Services aux Entreprises</b>							
Personnel Emoluments	Traitement du Personnel	0	0	0	10,051,387	0	0	10,051,387
Wages and Salaries	Traitements et Salaires				8,430,547			
Allowances	Indemnités et Allocations				1,364,055			
Employer Contributions	Cotisations de l'Employeur				256,785			
Other Goods and Services	Autres Biens et Services	0	0	0	17,940,059	0	0	17,940,059
Capital Expenditure	Dépenses d'Investissement	0	0	0	4,300,000	0	0	4,300,000
<i>Cost Centre Total</i>	<i>Total de Section de Frais</i>	<i>0</i>	<i>0</i>	<i>0</i>	<i>32,291,446</i>	<i>0</i>	<i>0</i>	<i>32,291,446</i>
<b>Activity Total:</b>	<b>Total pour Activité:</b>	<b>57,689</b>	<b>13,206,810</b>	<b>8,449,959</b>	<b>32,291,446</b>	<b>0</b>	<b>0</b>	<b>32,291,446</b>
<b>Program Total:</b>	<b>Total pour le Programme:</b>	<b>57,689</b>	<b>13,206,810</b>	<b>8,449,959</b>	<b>32,291,446</b>	<b>0</b>	<b>0</b>	<b>32,291,446</b>
<b>MGC Vanuatu Meteorological Services Vanuatu Services Météorologiques</b>								
<b>MGCA Weather Forecasting, Monitoring and Research</b>	<b>Les prévisions météorologiques, la surveillance et la recherche</b>							
<b>75DA Meteo Department Corporate Service Section</b>	<b>Département des Services Généraux de Météorologique</b>							
		4,823,627	0	0	0	0	0	0
Personnel Emoluments	Traitement du Personnel	97,439,188	103,849,013	99,166,098	89,108,413	0	0	89,108,413
Wages and Salaries	Traitements et Salaires				73,806,960			
Allowances	Indemnités et Allocations				12,257,320			
Employer Contributions	Cotisations de l'Employeur				3,044,133			
Other Goods and Services	Autres Biens et Services	26,980,324	14,133,999	20,195,644	21,287,209	0	0	21,287,209
Capital Expenditure	Dépenses d'Investissement	745,097	3,009,892	3,009,892	7,205,784	0	0	7,205,784
<i>Cost Centre Total</i>	<i>Total de Section de Frais</i>	<i>129,988,236</i>	<i>120,992,904</i>	<i>122,371,634</i>	<i>117,601,406</i>	<i>0</i>	<i>0</i>	<i>117,601,406</i>
<b>75DC Weather Forecasting &amp; Monitoring</b>	<b>Prévisions et Surveillance Météorologique</b>							
Personnel Emoluments	Traitement du Personnel	0	70,000	70,000	70,000	0	0	70,000
Allowances	Indemnités et Allocations				70,000			
Other Goods and Services	Autres Biens et Services	813,848	550,000	550,000	550,000	0	0	550,000
Capital Expenditure	Dépenses d'Investissement	122,491	380,000	380,000	380,000	0	0	380,000
<i>Cost Centre Total</i>	<i>Total de Section de Frais</i>	<i>936,339</i>	<i>1,000,000</i>	<i>1,000,000</i>	<i>1,000,000</i>	<i>0</i>	<i>0</i>	<i>1,000,000</i>
<b>75DE ICT-Engineering</b>	<b>TIC - Ingénierie</b>							
Personnel Emoluments	Traitement du Personnel	160,000	190,000	190,000	200,000	0	0	200,000
Allowances	Indemnités et Allocations				200,000			
Other Goods and Services	Autres Biens et Services	650,376	600,000	600,000	570,000	0	0	570,000
Capital Expenditure	Dépenses d'Investissement	224,624	210,000	210,000	230,000	0	0	230,000
<i>Cost Centre Total</i>	<i>Total de Section de Frais</i>	<i>1,035,000</i>	<i>1,000,000</i>	<i>1,000,000</i>	<i>1,000,000</i>	<i>0</i>	<i>0</i>	<i>1,000,000</i>

<i>Program/Activity/Cost Centre</i>	<i>Programme/Activité/Section de Frais</i>	<i>2014 Actual/2014 Actuel</i>	<i>2015 Original Appropriation/ 2015 Appropriation d'origine</i>	<i>2015 Revised Budget/ 2015 Budget Révisé</i>	<i>2016 Appropriation/ 2016 Appropriation</i>	<i>2016 Cash Grants Aid in Kind/ Subventions en Espèces et Aide en Nature</i>	<i>2016 Funded from External Loans Financé par le biais de prêts de l'extérieur</i>	<i>2016 Total</i>
<b>75DF Climate Section</b>	<b>Section climatique</b>							
Personnel Emoluments	Traitement du Personnel	205,000	300,000	300,000	300,000	0	0	300,000
Allowances	Indemnités et Allocations				300,000			
Other Goods and Services	Autres Biens et Services	401,919	660,000	660,000	660,000	0	0	660,000
Capital Expenditure	Dépenses d'Investissement	152,689	40,000	40,000	40,000	0	0	40,000
<i>Cost Centre Total</i>	<i>Total de Section de Frais</i>	<i>759,608</i>	<i>1,000,000</i>	<i>1,000,000</i>	<i>1,000,000</i>	<i>0</i>	<i>0</i>	<i>1,000,000</i>
<b>75DG Observation Section</b>	<b>Section d'observation</b>							
Personnel Emoluments	Traitement du Personnel	580,000	300,000	300,000	300,000	0	0	300,000
Allowances	Indemnités et Allocations				300,000			
Other Goods and Services	Autres Biens et Services	1,182,062	910,000	910,000	910,000	0	0	910,000
Capital Expenditure	Dépenses d'Investissement	0	290,000	290,000	290,000	0	0	290,000
<i>Cost Centre Total</i>	<i>Total de Section de Frais</i>	<i>1,762,062</i>	<i>1,500,000</i>	<i>1,500,000</i>	<i>1,500,000</i>	<i>0</i>	<i>0</i>	<i>1,500,000</i>
<b>Activity Total:</b>	<b>Total pour Activité:</b>	<b>134,481,245</b>	<b>125,492,904</b>	<b>126,871,634</b>	<b>122,101,406</b>	<b>0</b>	<b>0</b>	<b>122,101,406</b>
<b>MGCD Geo-hazard</b>	<b>Geo-risque</b>							
<b>75DD Geo-hazard</b>	<b>Catastrophes naturelles</b>							
Personnel Emoluments	Traitement du Personnel	95,000	100,000	100,000	80,000	0	0	80,000
Allowances	Indemnités et Allocations				80,000			
Other Goods and Services	Autres Biens et Services	836,308	690,000	690,000	690,000	0	0	690,000
Subsidies & Transfers	Subventions et Transferts de Fonds	0	0	0	0	0	165,000,000	165,000,000
Capital Expenditure	Dépenses d'Investissement	175,776	210,000	210,000	230,000	0	0	230,000
<i>Cost Centre Total</i>	<i>Total de Section de Frais</i>	<i>1,107,084</i>	<i>1,000,000</i>	<i>1,000,000</i>	<i>1,000,000</i>	<i>0</i>	<i>165,000,000</i>	<i>166,000,000</i>
<b>Activity Total:</b>	<b>Total pour Activité:</b>	<b>1,107,084</b>	<b>1,000,000</b>	<b>1,000,000</b>	<b>1,000,000</b>	<b>0</b>	<b>165,000,000</b>	<b>166,000,000</b>
<b>Program Total:</b>	<b>Total pour le Programme:</b>	<b>135,588,329</b>	<b>126,492,904</b>	<b>127,871,634</b>	<b>123,101,406</b>	<b>0</b>	<b>165,000,000</b>	<b>288,101,406</b>
<b>MGD Energy</b>	<b>Énergie</b>							
<b>MGDA Energy Management and assessment</b>	<b>Gestion et évaluation énergétique</b>							
<b>6301 Energy Unit - Petroleum</b>	<b>Section de l'Énergie - Pétrole</b>							
Personnel Emoluments	Traitement du Personnel	9,869,088	17,473,856	15,767,411	22,905,356	0	0	22,905,356
Wages and Salaries	Traitements et Salaires				19,288,400			
Allowances	Indemnités et Allocations				3,035,500			
Employer Contributions	Cotisations de l'Employeur				581,456			
Other Goods and Services	Autres Biens et Services	2,702,035	4,836,365	5,176,365	4,012,740	0	0	4,012,740
Capital Expenditure	Dépenses d'Investissement	192,705	346,471	346,471	15,738,596	0	0	15,738,596
<i>Cost Centre Total</i>	<i>Total de Section de Frais</i>	<i>12,763,828</i>	<i>22,656,692</i>	<i>21,290,247</i>	<i>42,656,692</i>	<i>0</i>	<i>0</i>	<i>42,656,692</i>
<b>6302 Energy Unit - Electricity</b>	<b>Section de l'Énergie - Électricité</b>							
Other Goods and Services	Autres Biens et Services	0	0	0	0	517,000,000	0	517,000,000
<i>Cost Centre Total</i>	<i>Total de Section de Frais</i>	<i>0</i>	<i>0</i>	<i>0</i>	<i>0</i>	<i>517,000,000</i>	<i>0</i>	<i>517,000,000</i>

<i>Program/Activity/Cost Centre</i>	<i>Programme/Activité/Section de Frais</i>	<i>2014 Actual/2014 Actuel</i>	<i>2015 Original Appropriation/ 2015 Appropriation d'origine</i>	<i>2015 Revised Budget/ 2015 Budget Révisé</i>	<i>2016 Appropriation/ 2016 Appropriation</i>	<i>2016 Cash Grants Aid in Kind/ Subventions en Espèces et Aide en Nature</i>	<i>2016 Funded from External Loans Financé par le biais de prêts de l'extérieur</i>	<i>2016 Total</i>
<b>Activity Total:</b>	<b>Total pour Activité:</b>	<b>12,763,828</b>	<b>22,656,692</b>	<b>21,290,247</b>	<b>42,656,692</b>	<b>517,000,000</b>	<b>0</b>	<b>559,656,692</b>
<b>Program Total:</b>	<b>Total pour le Programme:</b>	<b>12,763,828</b>	<b>22,656,692</b>	<b>21,290,247</b>	<b>42,656,692</b>	<b>517,000,000</b>	<b>0</b>	<b>559,656,692</b>
<b>MGE Environment</b>	<b>Environnement</b>							
<b>MGEA Environmental management, research and extension Services</b>	<b>Services de gestion de l'environnement, de la recherche et de la vulgarisation</b>							
6401 Environment Unit	Section de l'Environnement							
		191,212	0	0	0	0	0	0
Personnel Emoluments	Traitement du Personnel	18,808,862	18,409,742	15,389,543	23,629,394	0	0	23,629,394
Wages and Salaries	Traitements et Salaires				19,852,880			
Allowances	Indemnités et Allocations				3,160,000			
Employer Contributions	Cotisations de l'Employeur				616,514			
Other Goods and Services	Autres Biens et Services	1,398,867	1,513,219	2,701,388	5,809,455	0	0	5,809,455
Capital Expenditure	Dépenses d'Investissement	0	250,888	250,888	735,000	0	0	735,000
<i>Cost Centre Total</i>	<i>Total de Section de Frais</i>	<i>20,398,941</i>	<i>20,173,849</i>	<i>18,341,819</i>	<i>30,173,849</i>	<i>0</i>	<i>0</i>	<i>30,173,849</i>
<b>Activity Total:</b>	<b>Total pour Activité:</b>	<b>20,398,941</b>	<b>20,173,849</b>	<b>18,341,819</b>	<b>30,173,849</b>	<b>0</b>	<b>0</b>	<b>30,173,849</b>
<b>Program Total:</b>	<b>Total pour le Programme:</b>	<b>20,398,941</b>	<b>20,173,849</b>	<b>18,341,819</b>	<b>30,173,849</b>	<b>0</b>	<b>0</b>	<b>30,173,849</b>
<b>MGF National Disaster Management</b>	<b>National de gestion des catastrophes</b>							
<b>MGFA National Disaster Management</b>	<b>National de gestion des catastrophes</b>							
1701 National Disaster Management Office	Bureau de Gestion des Désastres National							
		108,004	0	0	0	0	0	0
Personnel Emoluments	Traitement du Personnel	14,583,710	16,624,309	14,197,593	22,389,907	0	0	22,389,907
Wages and Salaries	Traitements et Salaires				18,312,720			
Allowances	Indemnités et Allocations				3,517,320			
Employer Contributions	Cotisations de l'Employeur				559,867			
Other Goods and Services	Autres Biens et Services	8,628,275	6,799,915	7,664,915	6,034,317	0	0	6,034,317
Subsidies & Transfers	Subventions et Transferts de Fonds	23,954,738	0	0	0	0	0	0
Capital Expenditure	Dépenses d'Investissement	321,926	0	0	0	0	0	0
<i>Cost Centre Total</i>	<i>Total de Section de Frais</i>	<i>47,596,653</i>	<i>23,424,224</i>	<i>21,862,508</i>	<i>28,424,224</i>	<i>0</i>	<i>0</i>	<i>28,424,224</i>
<b>Activity Total:</b>	<b>Total pour Activité:</b>	<b>47,596,653</b>	<b>23,424,224</b>	<b>21,862,508</b>	<b>28,424,224</b>	<b>0</b>	<b>0</b>	<b>28,424,224</b>
<b>Program Total:</b>	<b>Total pour le Programme:</b>	<b>47,596,653</b>	<b>23,424,224</b>	<b>21,862,508</b>	<b>28,424,224</b>	<b>0</b>	<b>0</b>	<b>28,424,224</b>
<b>MUD Vanuatu Meterological Services</b>	<b>Services Météorologiques</b>							
<b>MUDA Weather Forecasting, Monitoring and Research</b>	<b>Prévisions, Surveillance et Recherche Météorologiques</b>							
75DA Meteo Department Corporate Service Section	Département des Services Généraux de Météorologique							
Other Goods and Services	Autres Biens et Services	15,411	0	0	0	0	0	0
<i>Cost Centre Total</i>	<i>Total de Section de Frais</i>	<i>15,411</i>	<i>0</i>	<i>0</i>	<i>0</i>	<i>0</i>	<i>0</i>	<i>0</i>

<i>Program/Activity/Cost Centre</i>	<i>Programme/Activité/Section de Frais</i>	<i>2014 Actual/2014 Actuel</i>	<i>2015 Original Appropriation/ 2015 Appropriation d'origine</i>	<i>2015 Revised Budget/ 2015 Budget Révisé</i>	<i>2016 Appropriation/ 2016 Appropriation</i>	<i>2016 Cash Grants Aid in Kind/ Subventions en Espèces et Aide en Nature</i>	<i>2016 Funded from External Loans Financé par le biais de prêts de l'extérieur</i>	<i>2016 Total</i>
<b>Activity Total:</b>	<b>Total pour Activité:</b>	<b>15,411</b>	<b>0</b>	<b>0</b>	<b>0</b>	<b>0</b>	<b>0</b>	<b>0</b>
<b>Program Total:</b>	<b>Total pour le Programme:</b>	<b>15,411</b>	<b>0</b>	<b>0</b>	<b>0</b>	<b>0</b>	<b>0</b>	<b>0</b>
<b>Agency Total:</b>	<b>Total pour Agency:</b>	<b>258,870,363</b>	<b>237,984,045</b>	<b>237,984,045</b>	<b>287,068,681</b>	<b>517,000,000</b>	<b>165,000,000</b>	<b>969,068,681</b>
<b>Total Government/Total Gouvernement:</b>		<b>17,305,899,654</b>	<b>17,773,665,816</b>	<b>18,175,272,103</b>	<b>19,075,583,435</b>	<b>19,353,818,772</b>	<b>13,641,929,002</b>	<b>52,071,331,209</b>



### **3**

#### **Forecast Funding from Donors**

#### **Financement prévisionnel des bailleurs de fonds**

**By Ministry, Program and Cost Centre**

**Par Ministère, Programme et Section de Frais**



<i>Program/Activity/Cost Centre</i>	<i>Programme/Activité/Section de Frais</i>	<i>Cash Grants/ Subventions en Espèces</i>	<i>Aid in Kind/ Aide en Nature</i>	<i>Funded from External Loans/ Financé par le biais de prêts de l'extérieur</i>	<i>Total</i>
<b>Activity Total:</b>	<b>Total pour Activité:</b>	<b>0</b>	<b>652,429,815</b>	<b>0</b>	<b>652,429,815</b>
<b>MEBB Administration &amp; Finance Directorate</b>	<b>Direction de l'administration et des finances</b>				
54BA Office of the Director of Administration & Finance	Bureau du directeur de l'Administration et des Finances				
16T154 Cyclone Pam School Reconstruction Project	Le projet de Reconstruction d'Ecole après Cyclone PAM	556,000,000	0	0	556,000,000
<i>Cost Centre Total</i>	<i>Total de Section de Frais</i>	<i>556,000,000</i>	<i>0</i>	<i>0</i>	<i>556,000,000</i>
<b>Activity Total:</b>	<b>Total pour Activité:</b>	<b>556,000,000</b>	<b>0</b>	<b>0</b>	<b>556,000,000</b>
<b>Program Total:</b>	<b>Total pour le Programme:</b>	<b>556,000,000</b>	<b>652,429,815</b>	<b>0</b>	<b>1,208,429,815</b>
<b>MED Tertiary Education and Post Schooling</b>	<b>L'enseignement supérieur et post scolarité</b>				
<b>MEDB Training &amp; Scholarship Coordination</b>	<b>Formation et bourses d'études de coordination</b>				
54FB Training & Scholarship Coordination Unit	Section de Formation et bourses Coordination				
15W154 Education Support Grant	Le soutien de la Subvention d'Education	175,097,850	0	0	175,097,850
<i>Cost Centre Total</i>	<i>Total de Section de Frais</i>	<i>175,097,850</i>	<i>0</i>	<i>0</i>	<i>175,097,850</i>
54FC Vanuatu Government Scholarship Fund	Fonds pour la formation et les bourses de Vanuatu				
10B154 AusAID Scholarships	Bourses décernées par AusAID	149,366,079	0	0	149,366,079
<i>Cost Centre Total</i>	<i>Total de Section de Frais</i>	<i>149,366,079</i>	<i>0</i>	<i>0</i>	<i>149,366,079</i>
<b>Activity Total:</b>	<b>Total pour Activité:</b>	<b>324,463,929</b>	<b>0</b>	<b>0</b>	<b>324,463,929</b>
<b>MEDC Technical, Vocational &amp; Continuing Education</b>	<b>Technique, professionnelle et formation continue</b>				
54FD Technical, Vocational & Continuing Education Unit	Section de l'education technique et professionnel				
15Y154 Vanuatu Technical and Vocational Education and Training TVET	La Formation d'Enseignement Technique et Professionnel du Vanuatu	0	122,949,143	0	122,949,143
<i>Cost Centre Total</i>	<i>Total de Section de Frais</i>	<i>0</i>	<i>122,949,143</i>	<i>0</i>	<i>122,949,143</i>
<b>Activity Total:</b>	<b>Total pour Activité:</b>	<b>0</b>	<b>122,949,143</b>	<b>0</b>	<b>122,949,143</b>
<b>Program Total:</b>	<b>Total pour le Programme:</b>	<b>324,463,929</b>	<b>122,949,143</b>	<b>0</b>	<b>447,413,072</b>
<b>Agency Total:</b>	<b>Total pour Agency:</b>	<b>880,463,929</b>	<b>775,378,958</b>	<b>0</b>	<b>1,655,842,887</b>
<b>Ministry of Finance and Economic Management</b>	<b>Ministère des Finances et de la Gestion Économique</b>				
<b>MFC Financial And Economic Management</b>	<b>Gestion Financière et Économique</b>				
<b>MFCC Government Financial Services</b>	<b>Services Financiers Publics</b>				
3507 Financial Accounting Section	Division de la comptabilité financière				
08M235 Governance for Growth Project phase 2	Projet de gouvernance pour la croissance	0	125,613,675	0	125,613,675
<i>Cost Centre Total</i>	<i>Total de Section de Frais</i>	<i>0</i>	<i>125,613,675</i>	<i>0</i>	<i>125,613,675</i>
<b>Activity Total:</b>	<b>Total pour Activité:</b>	<b>0</b>	<b>125,613,675</b>	<b>0</b>	<b>125,613,675</b>
<b>Program Total:</b>	<b>Total pour le Programme:</b>	<b>0</b>	<b>125,613,675</b>	<b>0</b>	<b>125,613,675</b>
<b>Agency Total:</b>	<b>Total pour Agency:</b>	<b>0</b>	<b>125,613,675</b>	<b>0</b>	<b>125,613,675</b>
<b>Ministry of Health</b>	<b>Ministère de la Santé</b>				
<b>MHB Executive Management and Corporate Servi</b>	<b>Direction Générale et Services Généraux</b>				
<b>MHBB Corporate Services</b>	<b>Services Généraux</b>				
61VA Planning & Administration	Planification et Administration				
12U161 Health Sector Direct Funding	Financement direct au secteur de la santé	522,248,370	0	0	522,248,370
16M161 Health Sector Support (Vanuatu)	L'Appui au Secteur de la Santé (Vanuatu )	114,194,250	0	0	114,194,250
<i>Cost Centre Total</i>	<i>Total de Section de Frais</i>	<i>636,442,620</i>	<i>0</i>	<i>0</i>	<i>636,442,620</i>
<b>Activity Total:</b>	<b>Total pour Activité:</b>	<b>636,442,620</b>	<b>0</b>	<b>0</b>	<b>636,442,620</b>
<b>Program Total:</b>	<b>Total pour le Programme:</b>	<b>636,442,620</b>	<b>0</b>	<b>0</b>	<b>636,442,620</b>
<b>Agency Total:</b>	<b>Total pour Agency:</b>	<b>636,442,620</b>	<b>0</b>	<b>0</b>	<b>636,442,620</b>

<i>Program/Activity/Cost Centre</i>	<i>Programme/Activité/Section de Frais</i>	<i>Cash Grants/ Subventions en Espèces</i>	<i>Aid in Kind/ Aide en Nature</i>	<i>Funded from External Loans/ Financé par le biais de prêts de l'extérieur</i>	<i>Total</i>
<b>Ministry of Infrastructure and Public Utilities</b>	<b>Ministère de l'Infrastructure et des Équipements Collectifs Publics</b>				
<b>MUC Civil Aviation Authority</b>	<b>Régie de l'Aviation Civile</b>				
<b>MUCA Civil Aviation Management and Administration Support</b>	<b>Encadrement administratif et gestion de l'Aviation civile</b>				
74CA Civil Aviation Office	Bureau de l'Aviation Civile				
16A174 Vanuatu Aviation Investment Project - Grant Financing	Le Projet d'investissement et d'Aviation de Vanuatu – Financement de Dons	22,240,000	0	0	22,240,000
16B174 Pacific Aeronautical Charting and Procedures Project (PACP)	La Cartographie Aéronautique et les Procédures du Projet du Pacifique ( CAPPP )	36,079,422	0	0	36,079,422
16C174 Vanuatu Aviation Investment Project - Loan Financing	Le Projet d'investissement et d'Aviation de Vanuatu – Financement de Prêts	0	0	2,781,250,002	2,781,250,002
<i>Cost Centre Total</i>	<i>Total de Section de Frais</i>	<i>58,319,422</i>	<i>0</i>	<i>2,781,250,002</i>	<i>2,839,569,424</i>
<b>Activity Total:</b>	<b>Total pour Activité:</b>	<b>58,319,422</b>	<b>0</b>	<b>2,781,250,002</b>	<b>2,839,569,424</b>
<b>Program Total:</b>	<b>Total pour le Programme:</b>	<b>58,319,422</b>	<b>0</b>	<b>2,781,250,002</b>	<b>2,839,569,424</b>
<b>MUE Shipping Services</b>	<b>Services des Ports</b>				
<b>MUEA Ports Administration</b>	<b>Administration des Ports</b>				
76EA Ports & Marine	Ports et Marine				
13B176 Vanuatu Interisland Shipping Programme - Loan Financing	Programme de transport maritime inter-îles à Vanuatu - Financement par l'emprunt	0	0	964,130,000	964,130,000
13C176 Vanuatu Interisland Shipping Programme - Grant Financing	Programme de transport maritime inter-îles à Vanuatu- Financement par concession	0	546,000,000	0	546,000,000
13L178 Port Vila Lapetasi International Multi-Purpose Wharf Development Project - Loan Funding	Projet de développement à usages multiples du quai international de Lapetasi Port Vila- Fonds d'emprunt	0	0	3,748,841,800	3,748,841,800
16C176 Domestic Ports Upgrade Project	Les Ports Intérieurs avec le Projet de Modernisation	0	0	456,825,600	456,825,600
<i>Cost Centre Total</i>	<i>Total de Section de Frais</i>	<i>0</i>	<i>546,000,000</i>	<i>5,169,797,400</i>	<i>5,715,797,400</i>
<b>Activity Total:</b>	<b>Total pour Activité:</b>	<b>0</b>	<b>546,000,000</b>	<b>5,169,797,400</b>	<b>5,715,797,400</b>
<b>Program Total:</b>	<b>Total pour le Programme:</b>	<b>0</b>	<b>546,000,000</b>	<b>5,169,797,400</b>	<b>5,715,797,400</b>
<b>MUF Public Works</b>	<b>Travaux Publics</b>				
<b>MUFA Development and Maintenance of Government Infrastructure</b>	<b>Développement et Entretien des Infrastructures Publiques</b>				
78A1 Head Office	Siège de la Direction				
13M178 Port Vila Urban Development Project- Grant Financing	Projet de développement urbain de Port Vila - Financement par concession	0	1,330,000,000	0	1,330,000,000
13N178 Port Vila Urban Development Project - Loan	Projet de développement urbain de Port-Vila - Prêt	0	0	247,000,000	247,000,000
15H178 Roads for Development Program VTSSP	Les routes pour le programme du développement VTSSP	70,590,000	0	0	70,590,000
15J178 South Tanna & Malekula Road Phase 1	La première Phase de la Route du Sud Tanna et Malekula	0	0	1,404,014,500	1,404,014,500
16J178 Reconstruction and Rehabilitation	La reconstruction et de la réhabilitation	0	0	452,650,000	452,650,000
<i>Cost Centre Total</i>	<i>Total de Section de Frais</i>	<i>70,590,000</i>	<i>1,330,000,000</i>	<i>2,103,664,500</i>	<i>3,504,254,500</i>
78A2 Project Management Unit	Section de Gestion des Projets				
15G178 Luganville Wharf Phase 1	La Première Phase du Port de Luganville	0	0	1,222,002,000	1,222,002,000
16D176 Port Vila Lapetasi International Multi-purpose Wharf Development Project-grant	Le projet de développement du quai de Port Vila Lapetasi international polyvalent - Subvention	0	23,000,000	0	23,000,000
16L178 Vanuatu Infrastructure Reconstruction and Improvement Project	La Reconstruction de l'Infrastructure et du Projet d'Amélioration de Vanuatu	5,560,000,000	0	0	5,560,000,000
16M178 Cyclone Pam Roads Reconstruction Projects	Le Projet de Reconstruction des Routes du Cyclone PAM	1,388,332,000	0	0	1,388,332,000
16O178 Cyclone Pam Road Reconstruction Projects-Loan	Le prêt pour les projets de reconstruction de routes du Cyclone PAM	0	0	149,786,400	149,786,400
<i>Cost Centre Total</i>	<i>Total de Section de Frais</i>	<i>6,948,332,000</i>	<i>23,000,000</i>	<i>1,371,788,400</i>	<i>8,343,120,400</i>

<i>Program/Activity/Cost Centre</i>	<i>Programme/Activité/Section de Frais</i>	<i>Cash Grants/ Subventions en Espèces</i>	<i>Aid in Kind/ Aide en Nature</i>	<i>Funded from External Loans/ Financé par le biais de prêts de l'extérieur</i>	<i>Total</i>
<b>Activity Total:</b>	<b>Total pour Activité:</b>	<b>7,018,922,000</b>	<b>1,353,000,000</b>	<b>3,475,452,900</b>	<b>11,847,374,900</b>
<b>MUFB Airport Upgrade Projects</b>	<b>Projets de Mise à niveau des Aéroports</b>				
78FB Airport Upgrade Project	Projet de Réfection des Aéroports				
16K178 IDA Bauerfielf Aiport	IDA L'aéroport de Bauerfield	0	0	1,579,725,000	1,579,725,000
<i>Cost Centre Total</i>	<i>Total de Section de Frais</i>	<i>0</i>	<i>0</i>	<i>1,579,725,000</i>	<i>1,579,725,000</i>
<b>Activity Total:</b>	<b>Total pour Activité:</b>	<b>0</b>	<b>0</b>	<b>1,579,725,000</b>	<b>1,579,725,000</b>
<b>Program Total:</b>	<b>Total pour le Programme:</b>	<b>7,018,922,000</b>	<b>1,353,000,000</b>	<b>5,055,177,900</b>	<b>13,427,099,900</b>
<b>Agency Total:</b>	<b>Total pour Agency:</b>	<b>7,077,241,422</b>	<b>1,899,000,000</b>	<b>13,006,225,302</b>	<b>21,982,466,724</b>

Ministry of Internal Affairs		Ministère de l' Interieur				
MIA	Cabinet Support	Cabinet du Ministère				
MIAB	Corporate Services	Services Généraux				
2302	Corporate Services	Services Généraux				
11L124	Vanuatu Church Partnership Program	Programme d'association d'église de Vanuatu	494,842	0	0	494,842
Cost Centre Total		Total de Section de Frais	494,842	0	0	494,842
Activity Total:		Total pour Activité:	494,842	0	0	494,842
Program Total:		Total pour le Programme:	494,842	0	0	494,842

MIC Decentralisation Services		Services de la Décentralisation				
MICC	Administration of Regional Services	Administration des Services Régionaux				
2403	Corporate Services	Services Généraux				
11O124	Wan Smolbag Theatre Tripartite Partnership	Association tripartite de petit théâtre blème	57,097,125	0	0	57,097,125
Cost Centre Total		Total de Section de Frais	57,097,125	0	0	57,097,125
Activity Total:		Total pour Activité:	57,097,125	0	0	57,097,125
Program Total:		Total pour le Programme:	57,097,125	0	0	57,097,125
Agency Total:		Total pour Agency:	57,591,967	0	0	57,591,967

Ministry of Justice and Social Welfare		Ministère de la Justice et des Affaires Sociales				
MJB	Womens Affairs	Condition Feminines				
MJBA	Women's Affairs	Condition Feminines				
08AA	Policy Section	Division de la Politique				
15E108	Pacific Womens Initiatives	Les initiatives des Femmes du Pacifique	22,838,850	0	0	22,838,850
Cost Centre Total		Total de Section de Frais	22,838,850	0	0	22,838,850
Activity Total:		Total pour Activité:	22,838,850	0	0	22,838,850
Program Total:		Total pour le Programme:	22,838,850	0	0	22,838,850
Agency Total:		Total pour Agency:	22,838,850	0	0	22,838,850

Ministry of Climate Change Adaptation, Geohazards, Meteorology and Energy		Ministère de l'adaptation aux changement climatique, des aléas géologiques, météorologie et de l'énergie				
MGC Vanuatu Meteorological Services		Vanuatu Services Météorologiques				
MGCD Geo-hazard		Geo-risque				
75DD	Geo-hazard	Catastrophes naturelles				
15C175	Pacific Risk Resilience Program (PRRP)	Le Programme résilience des risques du Pacifique (PRRP)	0	0	165,000,000	165,000,000
	Cost Centre Total	Total de Section de Frais	0	0	165,000,000	165,000,000
Activity Total:		Total pour Activité:	0	0	165,000,000	165,000,000
Program Total:		Total pour le Programme:	0	0	165,000,000	165,000,000

<i>Program/Activity/Cost Centre</i>	<i>Programme/Activité/Section de Frais</i>	<i>Cash Grants/ Subventions en Espèces</i>	<i>Aid in Kind/ Aide en Nature</i>	<i>Funded from External Loans/ Financé par le biais de prêts de l'extérieur</i>	<i>Total</i>
<b>MGD Energy</b>	<b>Énergie</b>				
<b>MGDA Energy Management and assessment</b>	<b>Gestion et évaluation énergétique</b>				
6302 Energy Unit - Electricity	Section de l'Énergie - Électricité				
15E163 Electricity for Rural Development	L'électricité pour le développement rural	517,000,000	0	0	517,000,000
Cost Centre Total	Total de Section de Frais	517,000,000	0	0	517,000,000
<b>Activity Total:</b>	<b>Total pour Activité:</b>	<b>517,000,000</b>	<b>0</b>	<b>0</b>	<b>517,000,000</b>
<b>Program Total:</b>	<b>Total pour le Programme:</b>	<b>517,000,000</b>	<b>0</b>	<b>0</b>	<b>517,000,000</b>
<b>Agency Total:</b>	<b>Total pour Agency:</b>	<b>517,000,000</b>	<b>0</b>	<b>165,000,000</b>	<b>682,000,000</b>
<b>Total Government/Total Gouvernement:</b>		<b>16,133,971,946</b>	<b>3,219,846,826</b>	<b>13,641,929,002</b>	<b>32,995,747,774</b>

**2016 Estimates Revenue Forecasts**

**2016 Prévision des Recettes**

Program Activity	Description	Forecast Revenue
<b>Parliament</b>	<b>Parlement (Le Secrétaire)</b>	
<b>Hansard Office</b>	<b>Service de Production des Procès-verbaux</b>	
<b>CBCA Parliamentary Reporting</b>	<b>CBCA Procès-verbaux</b>	
02CA 7NOO Other Recoveries	Autres Frais	1,500,000
<i>Total for Hansard Office</i>	<i>Total pour les Service de Production des Procès-verbaux</i>	<i>1,500,000</i>
<b>Total for Parliament</b>	<b>Total pour le Parlement (Le Secrétaire)</b>	<b>1,500,000</b>

<b>Judiciary</b>	<b>Services Judiciaires</b>	
<b>Administration of Justice</b>	<b>Administration de la Justice</b>	
<b>CIAB Court of Appeal</b>	<b>CIAB Cour D'Appel</b>	
1410 7TFC Court Fines	Les Amendes Judiciares	700,000
<b>CIAC Supreme Court</b>	<b>CIAC Cour Suprême</b>	
1421 7TFC Court Fines	Les Amendes Judiciares	50,000
1422 7TFC Court Fines	Les Amendes Judiciares	12,710,000
1423 7TFC Court Fines	Les Amendes Judiciares	200,000
1424 7TFC Court Fines	Les Amendes Judiciares	50,000
1427 7TFC Court Fines	Les Amendes Judiciares	50,000
<b>CIAD Magistrate Courts</b>	<b>CIAD Tribunaux de premières Instance</b>	
1431 7TFC Court Fines	Les Amendes Judiciares	4,000,000
1432 7TFC Court Fines	Les Amendes Judiciares	300,000
1433 7TFC Court Fines	Les Amendes Judiciares	100,000
1434 7TFC Court Fines	Les Amendes Judiciares	300,000
1435 7TFC Court Fines	Les Amendes Judiciares	50,000
1436 7TFC Court Fines	Les Amendes Judiciares	50,000
<b>CIAE Island Courts</b>	<b>CIAE Tribunaux d'île</b>	
1441 7TFC Court Fines	Les Amendes Judiciares	300,000
1442 7TFC Court Fines	Les Amendes Judiciares	100,000
1443 7TFC Court Fines	Les Amendes Judiciares	30,000
1444 7TFC Court Fines	Les Amendes Judiciares	30,000
1445 7TFC Court Fines	Les Amendes Judiciares	30,000
1446 7TFC Court Fines	Les Amendes Judiciares	100,000
1447 7TFC Court Fines	Les Amendes Judiciares	20,000
1448 7TFC Court Fines	Les Amendes Judiciares	20,000
1449 7TFC Court Fines	Les Amendes Judiciares	40,000
1450 7TFC Court Fines	Les Amendes Judiciares	20,000
<b>CIAG Enforcement</b>	<b>CIAG Exécution</b>	
1480 7TFC Court Fines	Les Amendes Judiciares	300,000
<i>Total for Administration of Justice</i>	<i>Total pour les Administration de la Justice</i>	<i>19,550,000</i>
<b>Total for Judiciary</b>	<b>Total pour le Services Judiciaires</b>	<b>19,550,000</b>

<b>Malvatumauri</b>	<b>Malvatumauri</b>	
<b>Preservation of Vanuatu Customs, Culture and Language</b>	<b>Préservation de la Coutume, la Culture et des Langues de Vanuatu</b>	
<b>CDA1 Administration of the National Council of Chiefs</b>	<b>CDA1 Administration du Conseil National des Chefs</b>	
04A1 7NFO Other Fees	Autres Driots	20,000
<i>Total for Preservation of Vanuatu Customs, Culture and Language</i>	<i>Total pour les Préservation de la Coutume, la Culture et des Langues de Vanuatu</i>	<i>20,000</i>
<b>Total for Malvatumauri</b>	<b>Total pour le Malvatumauri</b>	<b>20,000</b>

<b>Public Prosecutor</b>	<b>Procureur Général</b>	
<b>Operations</b>	<b>Fonctions</b>	
<b>CGAA Planning and Management</b>	<b>CGAA Planification et Gestion</b>	



<b>Program Description</b>		<b>Forecast Revenue</b>
<b>Activity</b>		
12AA 7NOC Court Costs Recoveries	Droits de Tribunal	1,000,000
12AA 7NOG Registration Charge Recoveries	Enregistrement de Coopératives	2,000
<i>Total for Operations</i>	<i>Total pour les Fonctions</i>	<i>1,002,000</i>
<b>Total for Public Prosecutor</b>	<b>Total pour le Procureur Général</b>	<b>1,002,000</b>

<b>Public Solicitor</b>	<b>Avocat Public</b>	
<b>Public Legal Services</b>	<b>Services Juridiques au Public</b>	
<b>CHAA Representation</b>	<b>CHAA Représentation</b>	
13AA 7NOO Other Recoveries	Autres Frais	600,000
<i>Total for Public Legal Services</i>	<i>Total pour les Services Juridiques au Public</i>	<i>600,000</i>
<b>Total for Public Solicitor</b>	<b>Total pour le Avocat Public</b>	<b>600,000</b>

<b>Public Service Commission</b>	<b>Commission de la Fonction Publique</b>	
<b>Public Service Commission</b>	<b>Commission de la Fonction Publique</b>	
<b>CJAC Performance Improvement Unit</b>	<b>CJAC Unité de Perfectionnement</b>	
19AC 7NOH Government Houses Recoveries	Logements de Fonction (Loyer)	15,000,000
<i>Total for Public Service Commission</i>	<i>Total pour les Commission de la Fonction Publique</i>	<i>15,000,000</i>
<b>Total for Public Service Commission</b>	<b>Total pour le Commission de la Fonction Publique</b>	<b>15,000,000</b>

<b>State Law Office</b>	<b>Cabinet Juridique de l'Etat</b>	
<b>Legal Advice and Executive Management</b>	<b>Conseil juridique et Direction Générale</b>	
<b>CFAA Provision of Legal Advice and Services</b>	<b>CFAA Fourniture de Conseils Juridiques et de Services</b>	
11AA 7NOC Court Costs Recoveries	Droits de Tribunal	500,000
11AA 7NTP Publications Revenue	Publications	1,700,000
<i>Total for Legal Advice and Executive Management</i>	<i>Total pour les Conseil juridique et Direction Générale</i>	<i>2,200,000</i>
<b>Total for State Law Office</b>	<b>Total pour le Cabinet Juridique de l'Etat</b>	<b>2,200,000</b>

<b>Citizenship Office</b>	<b>Bureau de Citoyenneté</b>	
<b>Citizenship Commission</b>	<b>Commission de la Citoyenneté</b>	
<b>CKAA Citizenship Commission</b>	<b>CKAA Commission de la Citoyenneté</b>	
06AA 7NFC Capital Investment Immigration Plan Fees	Frais d'investissement en Capital Plan d'Immigration	150,000,000
06AA 7NFD Honorary Citizenship Program Fees	Droits du programme de citoyenneté d'honneur	900,000,000
06AA 7NFO Other Fees	Autres Driots	30,000,000
<i>Total for Citizenship Commission</i>	<i>Total pour les Commission de la Citoyenneté</i>	<i>1,080,000,000</i>
<b>Total for Citizenship Office</b>	<b>Total pour le Bureau de Citoyenneté</b>	<b>1,080,000,000</b>

<b>Prime Ministers Ministry</b>	<b>Ministère du Premier Ministre</b>	
<b>Internal Security &amp; Border Control</b>	<b>Sécurité et Contrôle des Frontières Internes</b>	
<b>MPFA Joint Command and Control</b>	<b>MPFA Commandement et contrôle conjoint</b>	
2602 7NFO Other Fees	Autres Driots	50,000
2602 7NIO Other Fines	Amendes/Pénalités	100,000
2602 7NIT Traffic Fines	Amendes Infraction Code de Route	10,000,000
2602 7NLF Firearms Licenses	Permis d'Armes à Feu	5,000,000
2602 7NOA Application Charges Recoveries	Frais de Dossier	22,000,000
2602 7NOT Testing Charges Recoveries	Ventes/Cessions	500,000
<b>MPFB Police District Northern</b>	<b>MPFB Police District Nord</b>	
2619 7NIT Traffic Fines	Amendes Infraction Code de Route	500,000
2619 7NLD Driving Licenses	Permis de conduire	600,000
2619 7NLF Firearms Licenses	Permis d'Armes à Feu	310,000
2619 7NOA Application Charges Recoveries	Frais de Dossier	500,000

Program Description	Forecast Revenue
<b>Activity</b>	
<b>MPFE Vanuatu Mobile Force</b>	<b>MPFE Vanuatu Force mobile</b>
2650 7NFO Other Fees	Autres Driots 150,000
<i>Total for Internal Security &amp; Border Control</i>	<i>Total pour les Sécurité et Contrôle des Frontières Internes</i> 39,710,000
<b>Total for Prime Ministers Ministry</b>	<b>Total pour le Ministère du Premier Ministre</b> 39,710,000

Ministry of Agriculture, Livestock, Forestry, Fisheries and Biosecurity	Ministère de l'Agriculture, Sylviculture, Pêches et Biosécurité
Executive Management and Corporate Services	Direction Générale et Services Généraux

<b>MABB Corporate Services</b>	<b>MAB services généraux</b>	
89AA 7LCV Revenue collected spot fines and other legislated Acts.	Recette encaissée spots amendes et autres actes législatifs.	100,000
89AA 7NOL Revenue collected from Abattoirs and butcheries within Port - Vila vicinity in 2016.	Recettes perçues auprès des Abattoirs et boucheries à proximité dans le Port Vila en 2016.	1,550,000
89AA 7NOO Revenue collected from other recoveries in 2016.	Recettes perçues d'autres recouvrements en 2016.	50,000
89AA 7NOP Revenue collected from issuance of certificates and movement permits in 2016.	Revenus perçus de la délivrance des certificats et mouvement permet en 2016	200,000
89AB 7NOL Revenue collected kills fees and other levies from Abattoirs and butcheries within Luganville area in 2016.	Recettes encaissées qui tue les taxes et autres prélèvements de Abattoirs et boucheries au sein de la zone de Luganville en 2016.	1,000,000
89AB 7NOO Revenue collected from fees and other Legislated Acts.	Recettes perçues des redevances et autres actes légiféré.	150,000
89AB 7NOP Revenue collected from issuance of movement permits in 2016.	Recettes de l'émission du mouvement permet en 2016.	300,000
<i>Total for Executive Management and Corporate Services</i>	<i>Total pour les Direction Générale et Services Généraux</i>	3,350,000

Agricultural and Rural Development	Agricole et Développement Rural
------------------------------------	---------------------------------

<b>MACA Commodities</b>	<b>MACA Produits de base</b>	
47CH 7LSP Products Sales	Ventes de produits	100,000
47CH 7NOE Equipment Hire Recoveries	Rétablissements De Location D'Équipement	100,000
47CI 7LSP Products Sales	Ventes de produits	100,000
47CJ 7LSP Products Sales	Ventes de produits	100,000
47CM 7LSP Products Sales	Ventes de produits	50,000
47CM 7NOE Equipment Hire Recoveries	Rétablissements De Location D'Équipement	50,000
47CN 7LSP Products Sales	Ventes de produits	100,000
47CN 7NOE Equipment Hire Recoveries	Rétablissements De Location D'Équipement	100,000
<b>MACD Policy and Administration</b>	<b>MAC Orientation et administration</b>	
47CD 7LSP Revenue to collected from sales items in 2016	Recettes collectées de soldes en 2016	50,000
47CD 7NDT Revenue from our assets disposal in 2016	Recettes de notre cession d'immobilisations en 2016	250,000
47CD 7NFO Fees to be collected from compensation forms	Redevances à percevoir des formes de rémunération	200,000
<i>Total for Agricultural and Rural Development</i>	<i>Total pour les Agricole et Développement Rural</i>	1,200,000

Biosecurity Vanuatu	Biosécurité Vanuatu
---------------------	---------------------

<b>MADA Biosecurity Administration</b>	<b>MADA Administration de la Biosécurité</b>	
49DA 7NFO Other Fees	Autres Driots	17,630,000
49DA 7NIO Other Fines	Amendes/Pénalités	8,600,000
49DA 7NOL Levies Recoveries	Recouvrement de contributions	60,000,000
49DA 7NOP Permits Recoveries	Rétablissements De Laisux	11,000,000
<b>MADB Veterinary</b>	<b>MAD Vétérinaire</b>	
49DB 7NFO Other Fees	Autres Driots	1,000,000
49DB 7NOI Inspections Recoveries	Recouvrement de frais d'inspection	1,300,000
<b>MADC Biosecurity Operations South</b>	<b>MAD Opérations de la Biosécurité du sud</b>	

<b>Program</b>	<b>Description</b>	<b>Forecast Revenue</b>
<b>Activity</b>		
49DC 7NFO Other Fees	Autres Driots	8,500,000
49DC 7NIO Other Fines	Amendes/Pénalités	100,000
49DC 7NOI Inspections Recoveries	Recouvrement de frais d'inspection	5,500,000
49DJ 7NFO Other Fees	Autres Driots	4,400,000
49DJ 7NIO Other Fines	Amendes/Pénalités	50,000
<b>MADD Biosecurity Operations North</b>	<b>MAD Opérations de la Biosécurité du Nord</b>	
49DD 7NFO Other Fees	Autres Driots	5,000,000
49DD 7NOL Levies Recoveries	Recouvrement de contributions	2,000,000
49DK 7NFO Other Fees	Autres Driots	100,000
<b>MADG Plant Health</b>	<b>MAD Santé des plantes</b>	
49DG 7NFO Other Fees	Autres Driots	250,000
<i>Total for Biosecurity Vanuatu</i>	<i>Total pour les Biosécurité Vanuatu</i>	<i>125,430,000</i>

Fisheries			Pêches		
MAEH	Fisheries Research and Aquaculture		MAEH	Recherche halieutique et aquaculture	
48EH	7LSP	Products Sales		Ventes de produits	100,000
MAEI	Fisheries Compliance and Licensing		MAEI	Mise en conformité et licence de pêche	
48EI	7NOP	Permits Recoveries		Rétablissements De Laisux	1,000,000
48EI	7TLF	Fishing Licences & Registration		Permis de Pêche	300,000,000
MAEJ	Fisheries Development and Capture		MAEJ	Développement des pêcheries et prises	
48EP	7NFR	Repairs Fees		Réparations et bateaux	1,500,000
MAER	Seafood Verification		MAER	Contrôle des fruits de mer	
48ER	7NOP	Permits Recoveries		Rétablissements De Laisux	2,000,000
Total for Fisheries				Total pour les Pêches	304,600,000

Forestry			Sylviculture	
MAFA	Forestry		MAFA	Sylviculture
72FD	7LCV	Revenue projected to collected unpredicted sources during the year 2016	Recette encaissée spots amendes et autres actes législatifs.	200,000
72FD	7LSO	Revenue collected from timber plants seedlings, and Christmas trees and others in 2016	Recettes provenant de plantes de bois semis , et les arbres de Noël et d'autres en 2016	180,000
72FD	7NOP	Revenue collected from management of deforestation in 2016	Recettes provenant de la gestion de la déforestation en 2016	975,000
72FD	7TLT	Revenue collected from timber cut for the purpose of exporting in 2016	Les recettes perçues à partir de bois coupé dans le but d'exporter en 2016	5,645,000
Total for Forestry			Total pour les Sylviculture	7,000,000

Livestock			Bétail	
MAHA	Livestock Production		MAHA	Production Animale
89AC	7LSO	Revenue collected from issuance of movement permits.	Permis de revenus perçus de la délivrance du mouvement.	50,000
89AC	7LSP	Revenue collected from improved genetic materials.	Revenus perçus d'améliorer le matériel génétique.	50,000
89AC	7NFT	Revenue collected from participants attending training courses within Malampa Province in 2016.	Recettes recueillies auprès des participants aux stages de formation au sein de la Province de Malampa en 2016.	30,000
89AC	7NOL	Revenue collected from rural butcheries within Malampa Province.	Recettes perçues de boucheries rurales dans la Province de Malampa.	100,000
89AC	7NTP	Revenue collected from information pamphlets.	Recettes provenant des informations pamphlets.	30,000
89AD	7LSO	Revenue collected from issuance of movement permits.	Permis de revenus perçus de la délivrance du mouvement.	35,000
89AD	7LSP	Revenue collected from improved genetic materials.	Revenus perçus d'améliorer le matériel génétique.	20,000
89AD	7NOL	Revenue collected from rural butchery at Lenakel, Tafea Province.	Recettes perçues de boucherie rural à Lenakel, Province de Tafea.	20,000
89AD	7NTP	Revenue collected from information pamphlets.	Recettes provenant des informations pamphlets.	25,000

<b>Program Activity</b>	<b>Description</b>	<b>Forecast Revenue</b>
89AE 7LSP	Revenue collected from movement permits and other related avenues.	Recettes encaissées du permis de circulation et autres avenues connexes. 50,000
89AF 7LSP	Revenue collected from improved genetic materials sales and distributed within Sanma Province in 2016.	Recettes perçues d'amélioration des ventes de matériel génétique et distribuées au sein de la Province de Sanma en 2016. 300,000
89AF 7NFT	Revenue collected from participants attending training courses within Sanma Province in 2016.	Recettes recueillies auprès des participants aux stages de formation au sein de la Province de Sanma en 2016. 50,000
89AF 7NOE	Revenue collected from hiring of trailer and portable yards.	Recettes perçues de la location de remorque et portables yards. 100,000
89AF 7NOO	Revenue collected from milk sales in 2016.	Recettes provenant des ventes de lait en 2016. 150,000
89AF 7NTP	Revenue collected from information pamphlets produce and distributed within Sanma Province in 2016.	Recettes provenant d'informations dépliants produits et distribués au sein de la Province de Sanma en 2016. 30,000
89AG 7LSO	Revenue collected from issuance of movement permits.	Permis de revenus perçus de la délivrance du mouvement. 20,000
89AG 7LSP	Revenue collected from improve genetic materials.	Revenus perçus d'améliorer le matériel génétique. 30,000
89AG 7NOL	Revenue collected from rural butchery at Saratamata, Penama Province.	Recettes perçues de boucherie rural à Saratamata, Province de Penama. 30,000
89AG 7NTP	Revenue collected from information pamphlets.	Recettes provenant des informations pamphlets. 20,000
89AH 7LSP	Revenue collected from improved genetic materials	Revenus perçus d'améliorer le matériel génétique. 350,000
89AH 7NFT	Revenue collected from participants attended training courses through-out Shefa Province.	Recettes perçues auprès des participants qui ont assisté à la formation des cours à travers toute la Province de Shefa en 2016. 35,000
89AH 7NOE	Revenue collected from trailer hire and portable yards.	Recettes perçues de la location de remorque et portables yards. 100,000
89AH 7NOO	Revenue collected from sale of information pamphlets.	Recettes provenant de la vente des dépliants d'information. 20,000
89AI 7LCR	Charges from collected samples from farmers that need further testing from referal labs overseas.	Frais d'échantillons recueillis auprès des agriculteurs qui ont besoin d'avantage de tests de laboratoires de référence d'outre-mer. 10,000
89AI 7LSO	Revenue collected from farmers for further analytical testing locally.	Recettes perçues auprès des agriculteurs pour plus amples essais analytiques localement. 20,000
89AI 7NTP	Revenue collected from information pamphlets.	Recettes perçues de dépliants d'information. 20,000
<i>Total for Livestock</i>		<i>Total pour les Bétail</i> 1,695,000
<b>Total for Ministry of Agriculture, Livestock, Forestry, Fisheries and Biosecurity</b>		<b>Total pour le Ministère de l'Agriculture, Sylviculture, Pêches et Biosécurité</b> 443,275,000

<b>Ministry of Tourism, Trade, Commerce and Ni- Vanuatu Business</b>		<b>Ministère du Tourisme, du Commerce et Ni-Vanuatu Affaires</b>
<b>Executive Management and Corporate Services</b>		<b>Direction Générale et Services Généraux</b>
<b>MTBA Executive Management</b>	<b>MTBA Direction Générale</b>	
80AA 7NFO Other Fees	Autres Driots	10,500,000
<i>Total for Executive Management and Corporate Services</i>	<i>Total pour les Direction Générale et Services Généraux</i>	10,500,000
<b>Investment Promotion Authority</b>		<b>Office de Promotion des Investissements à Vanuatu</b>
<b>MTEA Investment Promotion</b>	<b>MTEA Promotion des Investissements</b>	
32AA 7NFO Other Fees	Autres Driots	17,000,000
<i>Total for Investment Promotion Authority</i>	<i>Total pour les Office de Promotion des Investissements à Vanuatu</i>	17,000,000
<b>Ni-Vanuatu Business Development</b>		<b>Ni-Vanuatu développement des affaires</b>
<b>MTGA Ni-Vanuatu Business Development</b>	<b>MTGA Ni-Vanuatu développement des affaires</b>	
38AA 7NOG Registration Charge Recoveries	Enregistrement de Coopératives	1,500,000
38AA 7NOI Inspections Recoveries	Recouvrement de frais d'inspection	500,000

<b>Program</b>	<b>Description</b>		<b>Forecast Revenue</b>
<b>Activity</b>			
38AC 7LST	Stationery Sales	Ventes De Papeterie	148,395
38AC 7NFO	Other Fees	Autres Driots	265,000
38AC 7NFT	Training Fees	Droits pour Formation	36,605
38AD 7LST	Stationery Sales	Ventes De Papeterie	126,850
38AD 7NFO	Other Fees	Autres Driots	674,000
38AD 7NFT	Training Fees	Droits pour Formation	20,000
38AE 7LST	Stationery Sales	Ventes De Papeterie	98,850
38AE 7NFO	Other Fees	Autres Driots	30,650
38AE 7NFT	Training Fees	Droits pour Formation	20,500
38AF 7LST	Stationery Sales	Ventes De Papeterie	597,920
38AF 7NFO	Other Fees	Autres Driots	20,000
38AF 7NFT	Training Fees	Droits pour Formation	20,000
38AG 7LST	Stationery Sales	Ventes De Papeterie	27,280
38AG 7NFO	Other Fees	Autres Driots	105,000
38AG 7NFT	Training Fees	Droits pour Formation	45,500
38AH 7LST	Stationery Sales	Ventes De Papeterie	219,450
38AH 7NFO	Other Fees	Autres Driots	172,500
38AH 7NFT	Training Fees	Droits pour Formation	151,000
<i>Total for Ni-Vanuatu Business Development</i>		<i>Total pour les Ni-Vanuatu développement des affaires</i>	<i>4,779,500</i>
<b>Total for Ministry of Tourism, Trade, Commerce and Ni- Vanuatu Business</b>		<b>Total pour le Ministère du Tourisme, du Commerce et Ni-Vanuatu Affaires</b>	<b>32,279,500</b>

Ministry of Education & Training			Ministère de l'Education et de la Formation		
Executive Management and Corporate Services			Direction Générale et Services Généraux		
MEBA	Office of the Director General		MEBA	Bureau du Directeur Général	
54AA	7NOH	Government Houses Recoveries	Logements de Fonction (Loyer)		12,200,000
Total for Executive Management and Corporate Services			Total pour les Direction Générale et Services Généraux		12,200,000
School Education			Education Scolaire		
MECC	Primary Schools Division		MEC	Écoles Primaires	
54EB	7NFO	Other Fees	Autres Driots		1,500,000
Total for School Education			Total pour les Education Scolaire		1,500,000
Total for Ministry of Education & Training			Total pour le Ministère de l'Education et de la Formation		13,700,000

Ministry of Finance and Economic Management			Ministère des Finances et de la Gestion Économique	
Financial And Economic Management			Gestion Financière et Économique	
MFCC	Government Financial Services		MFCC	Services Financiers Publics
3304	7NDT	Other Asset Disposals	Frais de gestion forestière	1,000,000
3502	7VCI	Ifira Wharf & Stevedoring Dividends	Dividende d'Ifira Wharf & Stevedoring	8,500,000
3502	7VCN	National Bank Dividends	Dividendes Banque Nationale	20,000,000
3502	7VSR	Reserve Bank	Dividendes Dividendes Banque de Réserve	250,000,000
3503	7NOM	Commissions Recoveries	Commission AP	10,000,000
3504	7NOM	Commissions Recoveries	Commission AP	50,000,000
3505	7NOO	Other Recoveries	Autres Frais	2,500,000
3507	7NOF	Currency Gain/Loss Recoveries	Gain sur vente de devises/Recouvrement des pertes	900,000
3507	7NOO	Other Recoveries	Autres Frais	1,000,000
3507	7UIB	Interest from Bank Deposits	Remboursement Prêts (Intérêts)	24,000,000
3520	7NIU	Utility Company fines and penalties	Amendes et pénalités d'entreprises de services publics	500,000
Total for Financial And Economic Management			Total pour les Gestion Financière et Économique	368,400,000
Payments on Behalf of Government			Paiements au Nom de l'État	

Program	Description	Forecast Revenue
<b>Activity</b>		
<b>MFEC Central Payments</b>	<b>MFEC Paiements Centralisés</b>	
3512 7NFO Other Fees	Autres Driots	500,000
3512 7TCF Fees - Taxe on Companies	Droits Compagnies (Locales)	4,000,000
3512 7TCO Registration - Offshore Companies	Enregistrement Sociétés Offshore	230,000,000
3512 7TCS Company Stamp Duties	Droit de Timbre	250,000,000
3512 7TLS Shipping Registration Fees	Immatriculation des Navires	50,000,000
3512 7UIO Interest from Other Advances	Remboursement Prêts (Austres)	400,000
<i>Total for Payments on Behalf of Government</i>	<i>Total pour les Paiements au Nom de l'État</i>	<i>534,900,000</i>

Revenue Collection	Perception des Recettes	
<b>MFFA Customs and Excise Collections</b>	<b>MFFA Perception des Droits de Douane et d'Accise</b>	
3605 7LSO Other Sales	Permis	1,500,000
3605 7NFO Other Fees	Autres Driots	17,000,000
3605 7NIO Other Fines	Amendes/Pénalités	3,000,000
3605 7TDB Excise Domestic Beer	Accise bières locales	166,700,000
3605 7TDN Excise Other Domestic Products	Accise autres produits de fabrication locale	7,100,000
3605 7TDW Excise Domestic Wine	Accise vins de production locale	12,200,000
3605 7TEB Excise Beer Imports	Accise bières importées	75,281,000
3605 7TEE Live Fish Export	Exportation de poissons vivants	2,000,000
3605 7TEM Excise Motor Spirit	Accise essence pour voiture	710,400,000
3605 7TEN Excise Other Imports	Accise autres importations	144,200,000
3605 7TET Excise Tobacco Products	Accise produits du tabac	715,000,000
3605 7TEW Excise Wines and Spirits	Accise vins et spiritueux	231,500,000
3605 7THS Merchant Charges	Amendes/Pénalités	29,400,000
3605 7TIB Beer Import Duties	Importation de Bière	45,000,000
3605 7TIF Asycuda Fee Import Duties	Droits Asycuda	8,200,000
3605 7TIM Motor Spirit Import Duties	Carburant Automobile	581,200,000
3605 7TIN Not Elsewhere Specified Import Duties	Autres Importations	1,752,200,000
3605 7TIS Service Fees Import Duties	Droits de Douane à l'Importation	34,100,000
3605 7TIT Tobacco & Tobacco P Import Duties	Importation de Produits du Tabac	129,200,000
3605 7TIV Vehicles Import Duties	Importation de Véhicules	135,900,000
3605 7TIW Wines And Spirits Import Duties	Importation de Boissons Alcoolisées	114,800,000
3606 7NFO Other Fees	Autres Driots	23,000
<b>MFFB VAT Collections</b>	<b>MFFB Perception de la TVA</b>	
3603 7TVA Value Added Tax	TVA	6,200,000,000
<b>MFFC Rates and Taxes Collection</b>	<b>MFFC Perception des Droits Indirects et Taxes</b>	
3602 7TBR Rent Tax	Taxe sur le Loyer	62,300,000
3602 7TBT Turnover Tax	Chiffre d'Affaires	313,000,000
3602 7TGG Gaming Duty	Jeux d'Argent	165,000,000
3602 7TLB Business Licences & Registration	Patentes Commerciales	226,800,000
3602 7TLL Liquor Licences & Registration	Permis de Vente d'Alcool	12,000,000
3602 7TLV Vehicle Licences	Droits (Véhicules)	219,000,000
3602 7TOA Interactive Gaming Taxes	Jeux Interactifs	16,000,000
3602 7TOR Road Tax	Impôt routier	173,000,000
<i>Total for Revenue Collection</i>	<i>Total pour les Perception des Recettes</i>	<i>12,303,004,000</i>
<b>Total for Ministry of Finance and Economic Management</b>	<b>Total pour le Ministère des Finances et de la Gestion Économique</b>	<b>13,206,304,000</b>

Ministry of Foreign Affairs, International Cooperation and External Trade			Ministère des Affaires Etrangères, de la Coopération Internationale et du Commerce Extérieur		
Dept of Foreign Affairs			Affaires Étrangères		
MOBA	Operations of the Department of Foreign Affairs		MOB	Opérations du Département des Affaires Étrangères	
44DD	7NFA	Consular Program	Programme des services consulaires		159,000,000
44DD	7NFO	Other Fees	Autres Driots		1,000,000
44DD	7TLC	Travel Certification	Certification de voyage		40,000,000
44DD	7TLI	Industrial Permit & Registration Fees	Permis industriels & frais d'inscription		1,000,000

Program Description		Forecast Revenue
<b>Activity</b>		
Total for Dept of Foreign Affairs	Total pour les Affaires Étrangères	201,000,000
<b>Total for Ministry of Foreign Affairs, International Cooperation and External Trade</b>	<b>Total pour le Ministère des Affaires Étrangères, de la Coopération Internationale et du Commerce Extérieur</b>	<b>201,000,000</b>

Ministry of Health	Ministère de la Santé	
Executive Management and Corporate Services	Direction Générale et Services Généraux	
<b>MHBB Corporate Services</b>	<b>MHB Services Généraux</b>	
61VA 7NFH Hospital Fees	Frais de Consultation -	150,000
Total for Executive Management and Corporate Services	Total pour les Direction Générale et Services Généraux	150,000
Health Services	Services de la Santé	
<b>MHCA Hospital Services</b>	<b>MHC Services Hospitaliers</b>	
61RB 7NFH Hospital Fees - Vila Central Hospital	Frais de Consultation - L'hôpital central de Port Vila	12,268,080
61RG 7NFH Hospital Fees - Lenakel Hospital	Frais de Consultation - Hôpital Lenakel	1,100,000
61SB 7NFH Hospital Fees - Northern District Hospital	Frais de Consultation - Hôpital Nord District	3,624,362
61SD 7NFH Hospital Fees - Torba Hospital	Frais de Consultation - Hôpital Torba	20,000
61SF 7NFH Hospital Fees - Norsup Hospital	Frais de Consultation - Hôpital Norsup	517,080
61SG 7NFH Hospital Fees - Lolowai Hospital	Frais de Consultation - Hôpital de Lolowai	150,000
<b>MHCC Public Health Services</b>	<b>MHC Services de Santé Publique</b>	
61UA 7NIO Other Fines	Amendes/Pénalités	550,000
Total for Health Services	Total pour les Services de la Santé	18,229,522
<b>Total for Ministry of Health</b>	<b>Total pour le Ministère de la Santé</b>	<b>18,379,522</b>

Ministry of Infrastructure and Public Utilities	Ministère de l'Infrastructure et des Équipements Collectifs Publics	
Civil Aviation Authority	Régie de l'Aviation Civile	
<b>MUCA Civil Aviation Management and Administration Support</b>	<b>MUC Encadrement administratif et gestion de l'Aviation civile</b>	
74CA 7LCL Landing Charges	Frais De Débarquement	1,200,000
74CA 7LCO Pilotage Charges	Frais De Pilotage	500,000
74CA 7LCV Miscellaneous Charges	Autres Droits	4,348,000
74CA 7NLE Aircraft Pilot Licenses	Licences de pilote d'avion	1,559,000
Total for Civil Aviation Authority	Total pour les Régie de l'Aviation Civile	7,607,000

Shipping Services	Services des Ports	
<b>MUEA Ports Administration</b>	<b>MUEA Administration des Ports</b>	
76EA 7LCL Landing Charges	Frais De Débarquement	112,000,000
76EA 7LCM Marine Fees Charges	Commercial	10,000,000
76EA 7NFO Other Fees	Autres Driots	500,000
76EA 7TOP Port Dues	Frais de Port, d'Électricité et de Quai	202,000,000
76EA 7TOW Wharfage Tax	Droit de Quai	120,000,000
Total for Shipping Services	Total pour les Services des Ports	444,500,000

Public Works	Travaux Publics	
<b>MUFA Development and Maintenance of Government Infrastructure</b>	<b>MUFA Développement et Entretien des Infrastructures Publiques</b>	
78A4 7NOT Testing charges recoveries	Ventes/Cessions	1,000,000
78B2 7NOI Inspections Recoveries	Recouvrement de frais d'inspection	21,195,463
78B3 7NOI Inspections Recoveries	Recouvrement de frais d'inspection	4,947,000
78B3 7NOW Water Charges Recoveries	Électricité et Eau	39,015,000
78B4 7NOE Equipment Hire Recoveries	Rétablissement De Location D'Équipement	1,020,000
78B4 7NOW Water Charges Recoveries	Électricité et Eau	1,377,000
78B5 7NOI Inspections Recoveries	Recouvrement de frais d'inspection	945,000

Program	Description		Forecast Revenue
78B5	7NOW Water Charges Recoveries	Électricité et Eau	387,600
78B6	7NOI Inspections Recoveries	Recouvrement de frais d'inspection	100,000
78B6	7NOO Other Recoveries	Autres Frais	450,000
<i>Total for Public Works</i>		<i>Total pour les Travaux Publics</i>	<i>70,437,063</i>
<b>Total for Ministry of Infrastructure and Public Utilities</b>		<b>Total pour le Ministère de l'Infrastructure et des Équipements Collectifs Publics</b>	<b>522,544,063</b>

Ministry of Internal Affairs		Ministère de l' Interieur	
Cabinet Support		Cabinet du Ministère	
MIAA	Portfolio Management	MIAA	Gestion du Portefeuille
2301	7LCV Miscellaneous Charges	Autres Droits	10,000
<i>Total for Cabinet Support</i>		<i>Total pour les Cabinet du Ministère</i>	<i>10,000</i>

Decentralisation Services		Services de la Décentralisation	
MICC	Administration of Regional Services	MICC	Administration des Services Régionaux
2406	7NFO Other Fees	Autres Driots	10,000
<i>Total for Decentralisation Services</i>		<i>Total pour les Services de la Décentralisation</i>	<i>10,000</i>

Internal Security and Border Control		Sécurité Interne et Contrôle aux Frontières	
MIDG	Border Control	MIDG	Commande De Frontière
4501	7LCV Miscellaneous Charges	Autres Droits	5,380,000
4501	7NFP Passport Fees	Droit de Passeport	75,827,900
4501	7TLR Residency Permits	Permis de Séjour	118,792,100
<i>Total for Internal Security and Border Control</i>		<i>Total pour les Sécurité Interne et Contrôle aux Frontières</i>	<i>200,000,000</i>

National Services		Services Nationaux	
MIEA	Labour Regulation	MIEA	Règlement du Travail
2701	7NIO Other Fines	Amendes/Pénalités	3,000,000
2701	7NOA Application Charges Recoveries	Frais de Dossier	12,000,000
2701	7TLB Business Licences & Registration	Patentes Commerciales	1,300,000
2701	7TLQ Temporary Permit	Laiss Provisoire	5,500,000
2701	7TLW Work Permits	Permis de Travail	151,000,000
MIEB	Electoral Services	MIEB	Bureau des Élections
2801	7NFE Election Fees	Honoraires D'Élection	10,200,000
MIED	Civil Registry	MIED	Registre Civil et Archives Nationales
2901	7NFO Other Fees	Autres Driots	8,000,000
<i>Total for National Services</i>		<i>Total pour les Services Nationaux</i>	<i>191,000,000</i>
<b>Total for Ministry of Internal Affairs</b>		<b>Total pour le Ministère de l' Interieur</b>	<b>391,020,000</b>

Ministry of Lands, Mines & Water Resources		Ministère des Terres, des Mines et des Ressources Hydrauliques	
Lands Management		Gestion Foncière	
MLEA	Land Survey	MLEA	Service Topographique
6801	7NDT Other Asset Disposals	Frais de gestion forestière	2,400,000
6801	7NFO Other Fees	Autres Driots	2,500,000
MLEB	Land Use Planning	MLEB	Aménagement des Terres
6601	7NOA Application Charges Recoveries	Frais de Dossier	2,700,000
MLEC	Lease Management	MLEC	Gestion des Baux
6601	7TPL Land Lease	Bail de Terre	600,000
6601	7TPP Land Premiums	Primes Foncières	42,688,000
6601	7TPR Land Rent	Loyer Foncier	111,900,000
MLEF	Land Registry	MLEF	Le Registre Foncier
6701	7TPG Land Registration	Enregistrement	409,285,967
MLEG	Enforcement & Compliance	MLEG	L'Application de la Loi et Conformité



Program	Description	Forecast Revenue
Activity		
6604	7NOA Application Charges	Frais de Dossier 13,250,000
Total for Lands Management		Total pour les Gestion Foncière 585,323,967

Geology and Mines		Géologie et Mines
MLFA	Mines and Minerals	MLFA Mines et Ressources Minérales
6901	7NFO Other Fees	Autres Driots 800,000
6901	7TLP Prospector Licences & Registration	Permis de Prospection 35,623,670
Total for Geology and Mines		Total pour les Géologie et Mines 36,423,670
Total for Ministry of Lands, Mines & Water Resources		Total pour le Ministère des Terres, des Mines et des Ressources Hydrauliques 621,747,637

Ministry of Youth Development and Sports		Ministère de la Jeunesse et des Sports
Youth Development, Sport & Recreation		Développement et Formation des Jeunes, Sports et Loisirs
MYBA	Executive Management & Support Services	MYBA Direction Général et service d'encadrement
58BA	7NFT Training Fees	Droits pour Formation 600,000
Total for Youth Development, Sport & Recreation		Total pour les Développement et Formation des Jeunes, Sports et Loisirs 600,000
Total for Ministry of Youth Development and Sports		Total pour le Ministère de la Jeunesse et des Sports 600,000

Ministry of Climate Change Adaptation, Geohazards, Meteorology and Energy		Ministère de l'adaptation aux changement climatique, des aléas géologiques, météorologie et de l'énergie
Vanuatu Meteorological Services		Vanuatu Services Météorologiques
MGCA	Weather Forecasting, Monitoring and Research	MGC Les prévisions météorologiques, la surveillance et la recherche
75DA	7NFO Other Fees	Autres Driots 3,000,000
Total for Vanuatu Meteorological Services		Total pour les Vanuatu Services Météorologiques 3,000,000

Environment		Environnement
MGEA	Environmental management, research and extension Services	MGE Services de gestion de l'environnement, de la recherche et de la vulgarisation
6401	7NOO Other Recoveries	Autres Frais 5,500,000
6401	7NOP Permits Recoveries	Rétablissement De Laisux 500,000
Total for Environment		Total pour les Environnement 6,000,000
Total for Ministry of Climate Change Adaptation, Geohazards, Meteorology and Energy		Total pour le Ministère de l'adaptation aux changement climatique, des aléas géologiques, météorologie et de l'énergie 9,000,000

TOTAL GOVERNMENT REVENUE	16,619,431,722
REVENU TOTAL DU GOUVERNEMENT	
DOMESTIC BORROWINGS	2,456,151,713
EMPRUNTS DOMESTIQUES	
BUDGET SUPPORT	0
SOUTIEN DU BUDGET	
TOTAL GOVERNMENT RECEIPTS	19,075,583,435
RECETTES TOTAL DU GOUVERNEMENT	
TOTAL EXTERNAL FINANCING	32,995,747,774
FINANCEMENT EXTÉRIEUR	